

1 1 社 会 保 障

| | | |
|----|----------------------------|----|
| 1 | 保育園の状況..... | 53 |
| 2 | 身体障害者手帳交付数..... | 53 |
| 3 | 特別養護老人ホームの状況..... | 53 |
| 4 | 老人福祉センターの利用状況..... | 54 |
| 5 | 老人福祉センター羽島温泉の利用状況..... | 54 |
| 6 | かんぼの宿岐阜羽島の利用状況..... | 55 |
| 7 | かんぼの宿岐阜羽島のスポーツ施設の利用状況..... | 55 |
| 8 | 国民年金被保険者数..... | 55 |
| 9 | 国民年金保険料収納状況..... | 56 |
| 10 | 国民年金（拠出制）給付状況..... | 56 |
| 11 | 国民年金（基礎年金）給付状況..... | 56 |
| 12 | 老齢福祉年金の受給権者状況..... | 56 |
| 13 | 国民健康保険加入状況..... | 57 |
| 14 | 制度別国民健康保険加入状況..... | 57 |
| 15 | 国民健康保険 1 人当たり医療費費用額..... | 57 |
| 16 | 後期高齢者医療制度の状況..... | 57 |
| 17 | 福祉医療費助成制度の状況..... | 58 |
| 18 | 児童手当の状況..... | 58 |
| 19 | 生活保護世帯の推移..... | 59 |
| 20 | 扶助別生活保護費..... | 59 |
| 21 | 図表..... | 60 |

1 1 社会保障

1 保育園の状況

※認定こども園については、15教育・文化-2に掲載(82頁)。

(各年4月1日現在) (単位:所・人)

| 区分 | 私営 | | |
|------|-----|------|-------------|
| | 施設数 | 保育士数 | 児童数 (定員) |
| 令和2年 | 7 | 168 | 1,170 |
| 令和3年 | 7 | 169 | 1,180 |
| 令和4年 | 7 | 182 | 1,180 |
| 令和5年 | 7 | 178 | 1,140 |
| 令和6年 | 6 | 160 | 1,000 |

資料:子育て・健幸課

2 身体障害者手帳交付数

(各年3月31日現在)

| 年度 | 総計 | 視覚障害 | 聴覚障害 | 言語音声 機能障害 | 肢体不自由 障害 | 内蔵機能 障害 |
|-------|-------|------|------|--------------|-------------|------------|
| 令和2年度 | 2,409 | 172 | 160 | 21 | 1,331 | 725 |
| 令和3年度 | 2,483 | 180 | 164 | 18 | 1,341 | 780 |
| 令和4年度 | 2,333 | 175 | 170 | 17 | 1,239 | 732 |
| 令和5年度 | 2,360 | 177 | 178 | 16 | 1,232 | 757 |
| 令和6年度 | 2,369 | 176 | 193 | 21 | 1,212 | 767 |

(注)聴覚障害は平衡機能障害を含む。

資料:福祉課

3 特別養護老人ホームの状況

(各年3月31日現在)

| 区分 | やすらぎ苑 | | 寿光苑 | | 美輝苑 | |
|-------|-------|------|-----|------|-----|------|
| | 定員 | 入所者数 | 定員 | 入所者数 | 定員 | 入所者数 |
| 令和2年度 | 80 | 80 | 50 | 49 | 50 | 50 |
| 令和3年度 | 80 | 76 | 50 | 50 | 50 | 50 |
| 令和4年度 | 80 | 78 | 50 | 50 | 50 | 47 |
| 令和5年度 | 80 | 78 | 50 | 50 | 50 | 44 |
| 令和6年度 | 80 | 78 | 50 | 50 | 50 | 42 |

| 区分 | ジョイフル羽島 | | 光輝苑 | | ことほぎ苑 | |
|-------|---------|------|-----|------|-------|------|
| | 定員 | 入所者数 | 定員 | 入所者数 | 定員 | 入所者数 |
| 令和2年度 | 30 | 30 | 50 | 49 | 50 | 41 |
| 令和3年度 | 30 | 29 | 50 | 48 | 50 | 44 |
| 令和4年度 | 30 | 25 | 50 | 48 | 50 | 38 |
| 令和5年度 | 30 | 27 | 50 | 46 | 50 | 37 |
| 令和6年度 | 30 | 28 | 50 | 47 | 50 | 42 |

資料:各特別養護老人ホーム

4 老人福祉センターの利用状況

(単位：人・日)

| 区 分 | 利 用 者 数 | 1日あたり利用者 | 開 館 日 数 |
|-------|---------|----------|---------|
| 令和2年度 | 2,706 | 11 | 246 |
| 令和3年度 | 2,678 | 10 | 265 |
| 令和4年度 | 4,604 | 16 | 293 |
| 令和5年度 | 4,858 | 17 | 292 |
| 令和6年度 | - | - | - |

(注) 令和6年3月31日廃止

資料：老人福祉センター

5 老人福祉センター羽島温泉の利用状況

(単位：人・日)

| 区 分 | 利 用 者 数 | 1日あたり利用者 | 開 館 日 数 |
|-------|---------|----------|---------|
| 令和2年度 | 74,663 | 292 | 256 |
| 令和3年度 | 88,872 | 278 | 320 |
| 令和4年度 | 102,760 | 321 | 320 |
| 令和5年度 | 111,094 | 344 | 323 |
| 令和6年度 | 115,088 | 357 | 322 |

資料：老人福祉センター羽島温泉

1 1 社会保障

6 かんぼの宿岐阜羽島の利用状況

(単位：人)

| 区分 | 宿 泊 | | 日 帰 り | |
|--------------|--------|-------|---------|-------|
| | 総 数 | 1 日平均 | 総 数 | 1 日平均 |
| 平成 2 7 年度 | 22,153 | 61 | 116,073 | 318 |
| 平成 2 8 年度 | 21,995 | 60 | 106,269 | 291 |
| 平成 2 9 年度 | 20,186 | 55 | 111,805 | 307 |
| 平成 3 0 年度 | 21,041 | 58 | 118,204 | 325 |
| 令 和 元 年 度 | 16,306 | 62 | 74,819 | 286 |
| 平成 3 1 年 4 月 | 1,962 | 65 | 10,500 | 350 |
| 令 和 元 年 5 月 | 1,736 | 56 | 10,960 | 354 |
| 6 月 | 1,332 | 46 | 10,433 | 360 |
| 7 月 | 1,866 | 60 | 7,934 | 256 |
| 8 月 | 2,295 | 74 | 6,577 | 212 |
| 9 月 | 1,549 | 52 | 7,017 | 234 |
| 1 0 月 | 1,774 | 57 | 6,703 | 216 |
| 1 1 月 | 2,319 | 77 | 8,545 | 285 |
| 1 2 月 | 1,473 | 79 | 6,150 | 324 |
| 令 和 2 年 1 月 | 0 | - | 0 | - |
| 2 月 | 0 | - | 0 | - |
| 3 月 | 0 | - | 0 | - |

(注) 毎年休館日は 1 日間。令和元年12月20日閉館。

資料：かんぼの宿岐阜羽島

7 かんぼの宿岐阜羽島のスポーツ施設の利用状況

(単位：人)

| 区分 | 体育館 | テニスコート | グラウンドゴルフ |
|-----------|--------|--------|----------|
| 平成 2 7 年度 | 27,419 | 16,852 | 3,314 |
| 平成 2 8 年度 | 26,716 | 7,073 | 3,145 |
| 平成 2 9 年度 | 36,382 | 9,701 | 1,424 |
| 平成 3 0 年度 | 34,173 | 9,014 | 3,691 |
| 令 和 元 年 度 | - | - | - |

資料：かんぼの宿岐阜羽島

8 国民年金被保険者数

(単位：人)

| 区 分 | 年度末現在被保険者数 | | | | | 年度内異動 | | | | |
|-----------|------------|-------|-------|-----|-----|---------|-----|-----|---------|---------|
| | 総 数 | 強 制 | 第 3 号 | 任 意 | | 資 格 取 得 | 転 入 | 転 出 | 資 格 喪 失 | 差 引 増 減 |
| | | | | 高 年 | 若 年 | | | | | |
| 令 和 2 年 度 | 12,607 | 7,681 | 4,860 | 55 | 11 | 3,270 | 462 | 598 | 3,329 | △ 255 |
| 令 和 3 年 度 | 12,249 | 7,467 | 4,714 | 57 | 11 | 2,708 | 485 | 541 | 3,000 | △ 348 |
| 令 和 4 年 度 | 12,030 | 7,451 | 4,501 | 67 | 11 | 3,931 | 446 | 548 | 4,048 | △ 219 |
| 令 和 5 年 度 | 11,656 | 7,290 | 4,294 | 60 | 12 | 3,470 | 405 | 484 | 3,765 | △ 374 |
| 令 和 6 年 度 | 11,227 | 7,133 | 4,016 | 65 | 13 | 3,374 | 347 | 531 | 3,619 | △ 429 |

資料：保険年金課

9 国民年金保険料収納状況

(単位：人・千円・%)

| 区分 | 適用被保険者総数 | 納付対象月数 | 免除被保険者数 | | | 付加年金被保険者数 | 保険料収納額 | 納付率 |
|-------|----------|--------|---------|-----|-------|-----------|---------|------|
| | | | 総数 | 法免 | 申免 | | | |
| 令和2年度 | 12,607 | 55,822 | 1,777 | 608 | 1,169 | 362 | 787,742 | 77.6 |
| 令和3年度 | 12,249 | 53,621 | 1,785 | 640 | 1,145 | 367 | 772,897 | 79.7 |
| 令和4年度 | 12,030 | 52,324 | 1,906 | 678 | 1,228 | 370 | 785,634 | 82.0 |
| 令和5年度 | 11,656 | 51,403 | 1,811 | 702 | 1,109 | 346 | 732,025 | 81.5 |
| 令和6年度 | 11,227 | 50,172 | 1,841 | 715 | 1,126 | 344 | 810,655 | 82.3 |

資料：保険年金課

10 国民年金（拠出制）給付状況

(単位：人・千円)

| 区分 | 計 | 老齢 | 通算老齢 | 障害 | 母子 | 準母子 | 寡婦 | 遺児 | 年金額 |
|-------|-----|-----|------|----|----|-----|----|----|---------|
| 令和2年度 | 292 | 174 | 71 | 27 | 0 | - | 20 | - | 126,080 |
| 令和3年度 | 234 | 133 | 56 | 25 | 0 | - | 20 | - | 102,890 |
| 令和4年度 | 182 | 97 | 44 | 22 | 0 | - | 19 | - | 79,992 |
| 令和5年度 | 144 | 73 | 33 | 21 | 0 | - | 17 | - | 65,065 |
| 令和6年度 | 117 | 53 | 29 | 18 | 0 | - | 17 | - | 53,616 |

資料：保険年金課

11 国民年金（基礎年金）給付状況

(単位：人・千円)

| 区分 | 計 | 老齢基礎 | 障害基礎(拠出) | 障害基礎(福祉) | 遺族基礎 | 年金額 |
|-------|--------|--------|----------|----------|------|------------|
| 令和2年度 | 18,784 | 17,809 | 318 | 632 | 25 | 12,934,929 |
| 令和3年度 | 18,946 | 17,930 | 331 | 662 | 23 | 13,077,162 |
| 令和4年度 | 19,064 | 18,034 | 330 | 673 | 27 | 13,138,775 |
| 令和5年度 | 19,182 | 18,132 | 341 | 681 | 28 | 13,518,995 |
| 令和6年度 | 19,253 | 18,193 | 337 | 697 | 26 | 13,971,977 |

資料：保険年金課

12 老齢福祉年金の受給権者状況

(単位：人・千円)

| 区分 | 老齢 | | | | 年金額 |
|-------|----|------|------|------|-----|
| | 計 | 全部支給 | 一部支給 | 全部停止 | |
| 令和2年度 | 0 | 0 | 0 | 0 | 0 |
| 令和3年度 | 0 | 0 | 0 | 0 | 0 |
| 令和4年度 | 0 | 0 | 0 | 0 | 0 |
| 令和5年度 | 0 | 0 | 0 | 0 | 0 |
| 令和6年度 | 0 | 0 | 0 | 0 | 0 |

資料：保険年金課

1 1 社会保障

1 3 国民健康保険加入状況

(単位：世帯・人)

| 区 分 | 被保険者(平均) | | 被保険者資格取得者(延べ) | | 被保険者資格喪失者(延べ) | |
|-------|----------|--------|---------------|-------|---------------|-------|
| | 世 帯 | 人 数 | 世 帯 | 人 数 | 世 帯 | 人 数 |
| 令和2年度 | 8,751 | 14,391 | 1,563 | 2,618 | 1,611 | 2,848 |
| 令和3年度 | 8,618 | 14,022 | 1,452 | 2,442 | 1,646 | 2,989 |
| 令和4年度 | 8,467 | 13,430 | 1,720 | 2,726 | 1,935 | 3,381 |
| 令和5年度 | 8,145 | 12,652 | 1,590 | 2,582 | 1,945 | 3,349 |
| 令和6年度 | 7,883 | 12,009 | 1,752 | 2,692 | 1,913 | 3,213 |

資料：保険年金課

1 4 制度別国民健康保険加入状況

(単位：人・%)

| 区 分 | 一 般 | | 退 職 | | 全 体 | |
|-------|--------|-------|-----|-----|--------|-------|
| | 人 数 | 構成率 | 人 数 | 構成率 | 人 数 | 構成率 |
| 令和2年度 | 14,391 | 100.0 | 0 | 0.0 | 14,391 | 100.0 |
| 令和3年度 | 14,022 | 100.0 | 0 | 0.0 | 14,022 | 100.0 |
| 令和4年度 | 13,430 | 100.0 | 0 | 0.0 | 13,430 | 100.0 |
| 令和5年度 | 12,652 | 100.0 | 0 | 0.0 | 12,652 | 100.0 |
| 令和6年度 | - | - | - | - | 12,009 | 100.0 |

(注) 人数は年度平均。

資料：保険年金課

(注) 令和6年度より「一般」、「退職」の区別が廃止

1 5 国民健康保険1人当たり医療費費用額

(単位：円)

| 区 分 | 一 般 | 退 職 | 全 体 (1人平均) |
|-------|---------|-----|---------------|
| 令和2年度 | 361,347 | 0 | 361,351 |
| 令和3年度 | 402,523 | 0 | 402,523 |
| 令和4年度 | 407,567 | 0 | 407,567 |
| 令和5年度 | 431,116 | 0 | 431,116 |
| 令和6年度 | - | - | 434,167 |

資料：保険年金課

(注) 令和2年度全体361,351円は、令和元年度以前の退職加入者分の精算額を含む。

(注) 令和6年度より「一般」、「退職」の区別が廃止

1 6 後期高齢者医療制度の状況

(単位：人・件・円)

| 区 分 | 受給者数 | 延受診件数 | 給付額 | 1人あたり給付額 |
|-------|--------|---------|---------------|----------|
| 令和2年度 | 9,164 | 244,982 | 7,119,481,199 | 776,896 |
| 令和3年度 | 9,456 | 254,482 | 7,483,238,027 | 791,374 |
| 令和4年度 | 9,940 | 271,208 | 8,096,724,516 | 814,559 |
| 令和5年度 | 10,365 | 288,764 | 8,678,947,243 | 837,332 |
| 令和6年度 | 10,770 | 303,308 | 9,110,812,658 | 845,943 |

(注) 人数は各年3月31日現在。

資料：保険年金課

1 7 福祉医療費助成制度の状況

(単位：人・件・円)

| 区 | 分 | 受給者数 | 延受診件数 | 助成額 | 1人あたり支給額 |
|-------------|-------|-------|---------|-------------|----------|
| 重度心身障がい者 | 令和2年度 | 2,261 | 62,388 | 313,459,502 | 138,638 |
| | 令和3年度 | 2,323 | 67,352 | 353,285,180 | 152,081 |
| | 令和4年度 | 2,317 | 69,597 | 358,999,950 | 154,942 |
| | 令和5年度 | 2,368 | 72,537 | 359,536,287 | 151,831 |
| | 令和6年度 | 2,439 | 75,847 | 348,377,441 | 142,836 |
| 乳幼児 | 令和2年度 | 8,570 | 103,849 | 261,868,326 | 30,556 |
| | 令和3年度 | 8,458 | 117,145 | 267,633,907 | 31,643 |
| | 令和4年度 | 8,273 | 124,764 | 276,803,988 | 33,459 |
| | 令和5年度 | 8,075 | 146,003 | 340,710,953 | 42,193 |
| | 令和6年度 | 9,647 | 146,595 | 329,702,058 | 34,166 |
| 母子家庭等の母及び児童 | 令和2年度 | 1,198 | 14,180 | 40,943,946 | 34,177 |
| | 令和3年度 | 1,222 | 15,641 | 41,548,532 | 34,000 |
| | 令和4年度 | 1,093 | 16,573 | 46,424,539 | 42,474 |
| | 令和5年度 | 1,076 | 16,865 | 44,387,803 | 41,253 |
| | 令和6年度 | 1,043 | 16,572 | 43,171,884 | 41,392 |
| 父子家庭等の父及び児童 | 令和2年度 | 37 | 428 | 1,280,343 | 34,604 |
| | 令和3年度 | 52 | 472 | 1,662,742 | 31,976 |
| | 令和4年度 | 44 | 605 | 2,279,245 | 51,801 |
| | 令和5年度 | 38 | 574 | 1,992,781 | 52,442 |
| | 令和6年度 | 35 | 491 | 1,643,302 | 46,952 |

(注) 人数は各年3月31日現在

資料：保険年金課

1 8 児童手当の状況

(単位：千円)

| 区分 | 児童数 | 支給額 |
|-------|-----------------------|------------------|
| 令和3年度 | 3歳未満 被用者 | 977 179,310 |
| | 3歳未満 非被用者 | 158 30,585 |
| | 3歳以上～小学校修了前 被用者 | 4,213 519,550 |
| | 3歳以上～小学校修了前 非被用者 | 828 104,990 |
| | 小学校修了後～中学校修了前 被用者 | 1,131 162,110 |
| | 小学校修了後～中学校修了前 非被用者 | 265 37,660 |
| 令和4年度 | 3歳未満 被用者 | 940 175,740 |
| | 3歳未満 非被用者 | 148 27,240 |
| | 3歳以上～小学校修了前 被用者 | 4,059 504,330 |
| | 3歳以上～小学校修了前 非被用者 | 795 102,620 |
| | 小学校修了後～中学校修了前 被用者 | 1,132 164,350 |
| | 小学校修了後～中学校修了前 非被用者 | 239 35,990 |
| 令和5年度 | 3歳未満 被用者 | 915 169,545 |
| | 3歳未満 非被用者 | 128 25,830 |
| | 3歳以上～小学校修了前 被用者 | 3,945 488,760 |
| | 3歳以上～小学校修了前 非被用者 | 768 97,425 |
| | 小学校修了後～中学校修了前 被用者 | 1,132 161,790 |
| | 小学校修了後～中学校修了前 非被用者 | 220 33,160 |
| 令和6年度 | 3歳未満 被用者 | 912 177,420 |
| | 3歳未満 非被用者 | 144 27,540 |
| | 3歳以上～小学校修了前 被用者 | 4,126 521,810 |
| | 3歳以上～小学校修了前 非被用者 | 784 105,870 |
| | 小学校修了後～中学校修了前 被用者 | 1,491 180,570 |
| | 小学校修了後～中学校修了前 非被用者 | 299 35,820 |
| | 高校生年代 被用者 | 1,208 61,930 |
| | 高校生年代 非被用者 | 267 14,080 |

資料：子育て・健幸課

(注) 令和6年10月分から「高校生年代」を追加

1 1 社会保障

1 9 生活保護世帯の推移

(単位：世帯・人)

| 区分 | 世帯類型別世帯数 | | | | | 被保護人員 | 保護率(‰) |
|-------|----------|----|-------|-----|-----|-------|--------|
| | 高齢者 | 母子 | 傷病障がい | その他 | 合計 | | |
| 令和2年度 | 154 | 12 | 35 | 42 | 243 | 296 | 4.38 |
| 令和3年度 | 164 | 10 | 37 | 45 | 256 | 312 | 4.65 |
| 令和4年度 | 178 | 14 | 41 | 67 | 300 | 376 | 5.63 |
| 令和5年度 | 203 | 11 | 52 | 69 | 335 | 412 | 6.17 |
| 令和6年度 | 205 | 15 | 63 | 74 | 357 | 427 | 6.45 |

(注) 保護率：人口1,000人に対する被保護人員の割合

資料：福祉課

2 0 扶助別生活保護費

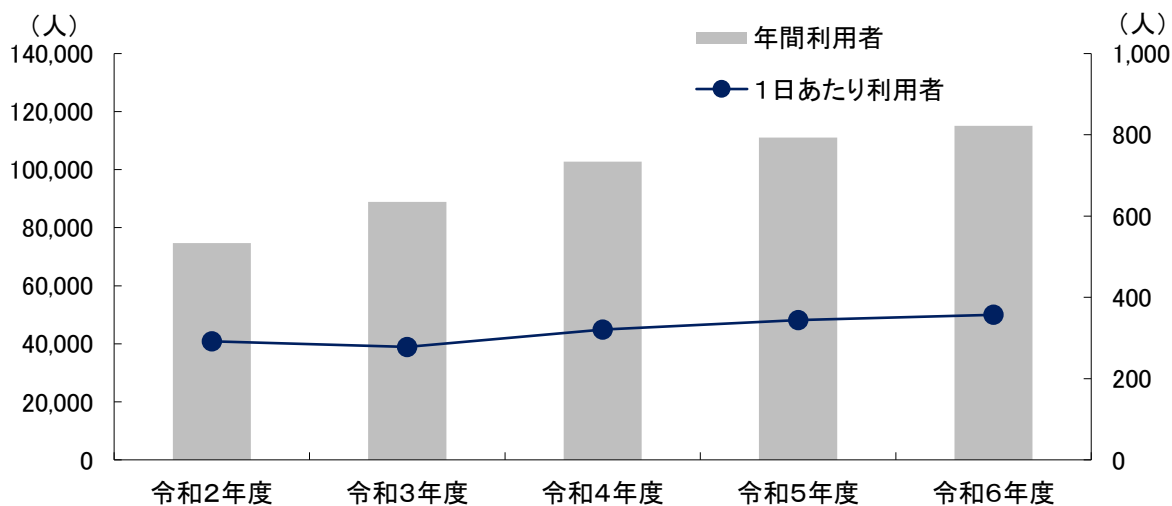
(単位：千円)

| 区分 | 総額 | 生活扶助 | 住宅扶助 | 教育扶助 | 医療扶助 | 生業扶助 | 葬祭扶助 | 介護扶助 | 出産扶助 | 就労自立 | 施設事務費 |
|-------|---------|---------|---------|-------|---------|-------|-------|--------|------|------|-------|
| 令和2年度 | 515,142 | 133,294 | 71,653 | 1,562 | 259,618 | 1,312 | 1,902 | 38,491 | 488 | 91 | 1,731 |
| 令和3年度 | 520,775 | 129,640 | 68,716 | 2,114 | 281,401 | 809 | 1,970 | 35,383 | - | - | 742 |
| 令和4年度 | 603,320 | 149,447 | 75,066 | 1,740 | 337,249 | 1,411 | 2,313 | 36,075 | - | 19 | - |
| 令和5年度 | 666,467 | 172,957 | 90,225 | 2,329 | 357,569 | 2,584 | 78 | 40,206 | 436 | 83 | - |
| 令和6年度 | 795,823 | 195,410 | 102,169 | 2,449 | 452,089 | 2,618 | 843 | 38,605 | - | - | 1,640 |

資料：福祉課

2 1 図表

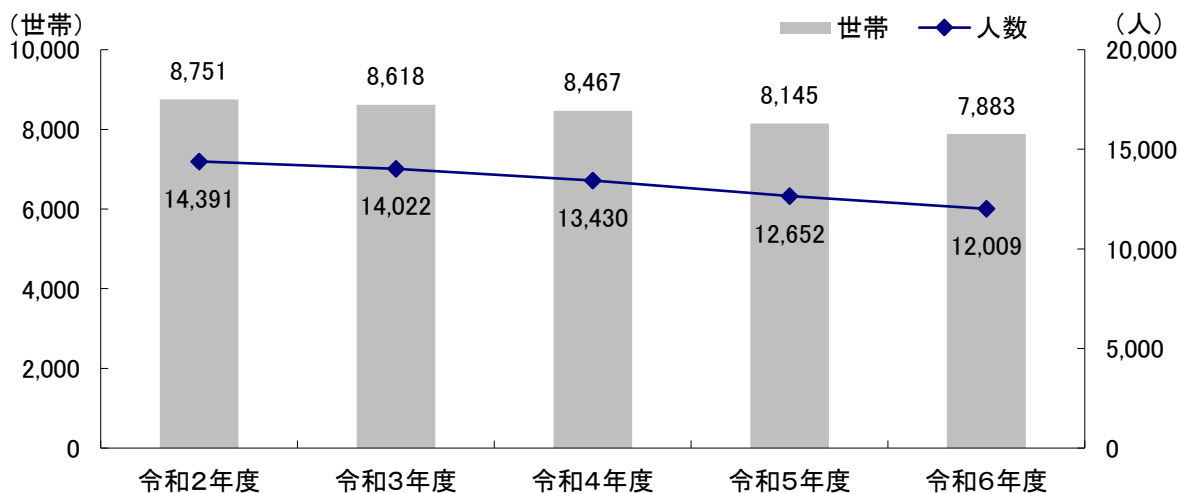
(1) 老人福祉センター羽島温泉利用状況



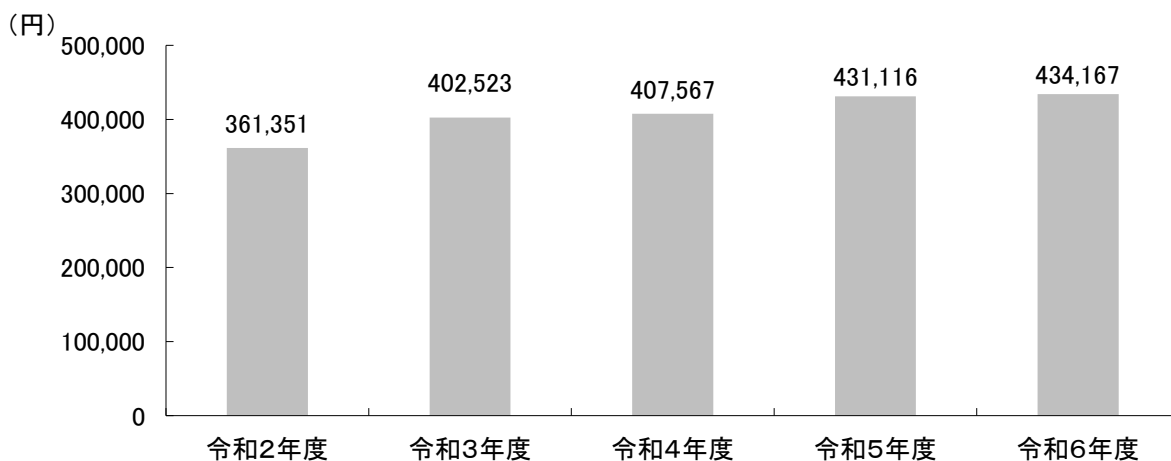
資料：老人福祉センター羽島温泉

(2) 国民健康保険

①国民健康保険加入状況



②国民健康保険一人当たり医療費費用額



資料：保険年金課