羽島都市計画　岐阜羽島衛生施設組合
次期ごみ処理施設整備事業に係る環境影響評価
準備書

資料編

令和２年５月

羽　島　市

羽島都市計画　岐阜羽島衛生施設組合
次期ごみ処理施設整備事業に係る環境影響評価準備書　資料編

目　次

資料 1 大気質に係る資料
資料 1-1 地上気象現地調査結果 1-1
資料 1-2 上空気象現地調査結果 1-38
資料 1-3 大気拡散実験現地調査結果 1-63
資料 1-4 一般環境大気現地調査結果(通年) 1-90
資料 1-5 一般環境大気現地調査結果(四季) 1-121
資料 1-6 沿道環境大気現地調査結果 1-137
資料 1-7 大気拡散実験結果による拡散幅の補正 1-144
資料 1-8 年平均値から日平均値の 2%除外値等への換算 1-157
資料 1-9 異常年検定結果 1-158
資料 1-10 逆転層突き抜け判定 1-161
資料 1-11 処理方式による煙突排ガス予測条件の設定 1-163

資料 2 騒音に係る資料
資料 2-1 環境騒音現地調査結果 2-1
資料 2-2 道路交通騒音現地調査結果 2-3
資料 2-3 交通量調査結果 2-5
資料 2-4 工事機械の騒音予測時期の設定 2-9
資料 2-5 工事用車両走行台数の設定 2-11
資料 2-6 機械・施設の稼働等の予測条件の設定 2-15
資料 2-7 廃棄物運搬車両台数の設定 2-16

資料 3 振動に係る資料
資料 3-1 環境振動現地調査結果 3-1
資料 3-2 道路交通振動現地調査結果 3-2
資料 3-3 工事機械の振動予測時期の設定 3-4

資料 4 地盤に係る資料
資料 4-1 ボーリング調査結果 4-1
資料 4-2 地下水位調査結果 4-6

資料 5 電波障害に係る資料
資料 5-1 電波状況調査結果 5-1

資料 6 低周波音に係る資料
資料 6-1 低周波音現地調査結果 6-1

資料 7 動物に係る資料
資料 7-1 鳥類の調査期別確認状況一覧 7-1
資料 7-2 底生動物の調査期別確認状況一覧 7-6
資料 7-3 昆虫類確認種一覧 7-9

資料 8 植物に係る資料
資料 8-1 植生調査結果(地点別調査票) 8-1

資料 1-1 地上気象現地調査結果

地上気象現地調査結果のうち、風向の調査結果を表 1-1-1(1)～(12)、風速の調査結果を表 1-1-2(1)～(12)、気温の調査結果を表 1-1-3(1)～(12)、湿度の調査結果を表 1-1-4(1)～(12)、日射量の調査結果を表 1-1-5(1)～(12)、放射収支量の調査結果を表 1-1-6(1)～(12)に示す。

表 1-1-1(1) 風向調査結果(平成 31 年 1 月)

地点名 : St.1 事業実施区域

測定日 : 2019年1月1日(火) ～ 2019年1月31日(木)

単位 : 16方位

時間 日(曜日)	1	2	3	4	5	6	7	8	9	10	11	12	13	14	15	16	17	18	19	20	21	22	23	24	測定数	最多風向	次最多風向
1日(火)	NNW	N	C	NE	N	N	NE	NNW	NE	NNE	NNW	NNW	NNW	W	W	W	ENE	N	NNE	S	NE	NE	WNW	WNW	24	NNW	NE
2日(水)	NW	NW	WNW	NW	NW	NW	WNW	NW	NW	WNW	WNW	WNW	NNW	N	WNW	WNW	WNW	WNW	WNW	NW	WNW	WNW	NW	WNW	24	WNW	NW
3日(木)	WNW	WNW	NW	NW	N	N	NNW	NW	NW	WNW	WNW	NW	NW	NNW	N	N	NNW	NE	N	NW	N	N	C	NNW	24	NW	N
4日(金)	S	C	NNE	N	ENE	C	N	E	C	SW	E	NW	WNW	WNW	WNW	WNW	WNW	WNW	WSW	N	NW	N	NNE	NNE	24	WNW	N
5日(土)	NNW	N	NNW	NNE	C	N	N	NW	NNW	NNW	NNW	WNW	NW	WNW	NW	NNW	NW	NW	WNW	W	NW	NNW	NNE	N	24	NNW	NW
6日(日)	NNW	N	NNE	NNE	N	N	N	NNE	N	NNE	NW	N	NNW	NNW	NW	NNW	NNW	NW	NW	NW	NW	NW	C	C	24	NW	N
7日(月)	NE	W	E	C	N	C	E	NNE	NE	NNE	N	N	N	N	WNW	WNW	NW	WNW	C	C	C	WNW	ENE	NNE	24	N	WNW
8日(火)	ENE	N	WNW	NW	WNW	N	N	NNW	NNW	E	SE	WSW	WNW	SW	WNW	NW	WNW	WNW	WNW	N	N	WNW	NW	NW	24	WNW	N
9日(水)	N	WNW	N	ESE	NNW	NNE	N	NNW	NNW	NNW	NNW	NNE	N	NNW	NNW	NNW	NNW	NNW	NW	NW	NNW	NW	N	NNE	24	NNW	N
10日(木)	NNE	NE	ENE	C	C	C	NNW	N	N	NNE	WNW	C	W	NNE	ESE	C	ESE	SSW	NNE	NW	NNE	NNE	E	NE	24	NNE	N
11日(金)	N	NNE	NNW	N	NE	NE	SE	SE	N	NW	NNW	N	NNW	NNW	NNW	NW	NW	NW	NNW	NW	NW	NE	N	NNW	24	NNW	NW
12日(土)	NNW	NNE	N	NNE	N	NNE	NNE	NE	NNE	NE	N	WNW	WNW	WNW	WNW	WNW	WNW	NW	NW	NW	NW	NW	NW	NNW	24	NW	WNW
13日(日)	NNW	NNW	NNW	NNW	NNW	N	N	N	NNW	NNW	NNW	NW	WNW	WNW	WNW	WNW	NW	NW	NW	NNW	NW	NW	NW	NNW	24	NNW	NW
14日(月)	NNW	E	NNW	NE	NE	NNE	NNW	NE	NNE	NE	WNW	WNW	NW	WNW	WNW	NNW	WNW	NW	NW	N	NNW	NNE	NNW	NW	24	NNW	WNW
15日(火)	WNW	N	C	N	NNW	WNW	NNW	NNE	N	NE	NNW	N	N	C	C	NNW	C	WSW	NW	WNW	WNW	WNW	C	N	24	N	WNW
16日(水)	ESE	N	NNE	W	N	N	WNW	WNW	WNW	WNW	NNW	NNW	NNW	N	NNE	NNW	WNW	NW	WNW	WNW	WNW	NW	NW	WNW	24	WNW	NNW
17日(木)	WNW	WNW	NW	NNW	N	NW	NNE	NNE	NW	WNW	WNW	WNW	NW	NW	NW	NW	WNW	NW	NW	NW	NW	NW	WNW	NNW	24	NW	WNW
18日(金)	NW	SE	NNW	N	N	NNW	NNE	NE	NE	N	N	NNW	NNW	NNW	NNW	N	N	NNW	NNW	NW	NNW	NW	NW	ESE	24	NNW	N
19日(土)	N	N	N	NW	NE	ENE	NW	NE	NE	NE	W	WNW	WNW	WNW	WNW	WNW	NW	W	WSW	NW	NNW	S	ENE	WNW	24	WNW	NW
20日(日)	NNW	C	WNW	NNE	NNW	NNW	N	N	N	NNW	NNW	NNW	N	N	WNW	NW	WNW	WNW	NW	NW	WNW	NW	WNW	WNW	24	WNW	NNW
21日(月)	NW	NNW	N	NW	WNW	WNW	W	WNW	WNW	W	WNW	WNW	WNW	W	WNW	WNW	NW	NW	NNW	E	NNE	NNW	WNW	WNW	24	WNW	NW
22日(火)	WNW	NW	NW	WNW	W	C	NNW	NNW	NNW	NW	NW	NW	N	N	WNW	NW	WNW	WNW	WNW	NW	NW	N	NE	NNE	24	NW	WNW
23日(水)	WNW	N	NW	WNW	NNE	N	N	WNW	C	NE	NNW	ENE	ENE	S	ENE	ESE	S	NNE	NNE	SW	NW	NNW	NW	WNW	24	WNW	NW
24日(木)	WNW	WNW	NW	NW	NNW	NNW	NNW	NW	NNW	N	N	NNW	NNW	N	NNW	NNW	N	NNW	NW	N	NNW	NNW	NNW	NNW	24	NNW	N
25日(金)	N	NNW	NNW	NW	WSW	C	NNW	NE	NNW	N	NW	NW	SSW	NW	SSE	WSW	NW	C	C	N	WNW	WSW	C	NNE	24	NW	NNW
26日(土)	NE	ENE	W	NW	NNW	NW	NW	NNE	NNW	N	WNW	NW	NNE	NW	NNW	NNW	WNW	WNW	NW	NW	SSW	NNW	NW	ESE	24	NW	NNW
27日(日)	NNW	NW	NE	NW	ENE	SSW	C	ENE	NE	NE	NNE	NNE	N	N	N	NNW	NNW	N	NNW	NE	ENE	W	NNW	WNW	24	NNW	N
28日(月)	ENE	E	NE	NW	C	NNW	NW	C	NE	N	N	N	NNE	N	NNE	NNE	NE	NNE	WNW	WNW	NW	NW	WNW	NW	24	NW	NNE
29日(火)	NW	NW	W	NNW	NNW	NNE	NNW	NNW	NNW	N	N	NNW	NNW	N	NNW	N	N	NNW	NNW	NW	NW	NW	NW	N	24	NNW	N
30日(水)	NNE	ENE	SSE	NNE	NNE	NE	NW	C	W	NNW	NE	WNW	N	NNW	WNW	C	C	WSW	WSW	NNW	N	NNE	NE	NW	24	NNE	NE
31日(木)	NNW	N	NNW	NNE	NNE	N	NNE	N	NNE	NNE	NNW	NW	W	WNW	WNW	W	WNW	NW	NW	NW	NW	NW	WNW	NW	24	NW	NNE
測定数	31	31	31	31	31	31	31	31	31	31	31	31	31	31	31	31	31	31	31	31	31	31	31	31	744		
最多風向	NNW	N	NNW	NW	N	N	N	NNW	NNW	N	NNW	WNW	NNW	N	WNW	NNW	WNW	NW	NW	NW	NW	NW	NW	NNW		NW	
次最多風向	WNW	NW	NW	NNE	NNW	NNW	NNW	NE	NE	NE	WNW	NW	N	WNW	NNW	WNW	NW	WNW	WNW	N	WNW	NNW	WNW	WNW			NNW

注 1) 風速0.4m/s以下のときの風向を静穏(C:Calm)とする。

2) 月の最多風向は、1ヶ月間の全時間値から風向別度数の最も多いものを示す。

表 1-1-1(2) 風向調査結果(平成 31 年 2 月)

地点名 : St.1 事業実施区域

測定日 : 2019年2月1日(金) ～ 2019年2月28日(木)

単位 : 16方位

時間 日(曜日)	1	2	3	4	5	6	7	8	9	10	11	12	13	14	15	16	17	18	19	20	21	22	23	24	測定数	最多風向	次最多風向
1日(金)	NNW	NNW	NNW	ESE	ENE	NNE	NNW	NNW	NW	NNW	NNW	N	N	NNW	NNW	N	NNW	WNW	WNW	W	C	C	C	NE	24	NNW	N
2日(土)	N	NE	N	NE	S	C	C	NE	NNE	NE	NE	WNW	W	WNW	NW	WNW	W	WNW	WSW	NW	NNW	WNW	WSW	C	24	WNW	NE
3日(日)	N	ENE	ENE	ENE	NE	ENE	C	NNW	NNE	ENE	NE	C	NNW	NNW	NNW	NNW	NNW	NNW	NNW	NNW	NW	C	C	NNW	24	NNW	ENE
4日(月)	NW	W	N	NNW	NNE	ENE	NW	NW	NW	NW	NNW	NW	NNW	NW	NNW	N	N	NNW	NW	N	N	N	NNW	N	24	NW	N
5日(火)	WNW	N	N	NNE	NE	NE	N	NNE	N	ENE	NNE	NW	SSE	SW	WSW	WSW	SSW	WSW	W	C	NNE	N	NNW	NNW	24	N	NNE
6日(水)	WNW	NNW	NW	NNW	N	NW	N	NNE	NNW	NNE	C	NNE	NW	NW	NW	NNW	NW	SSW	WSW	N	C	NNW	WSW	ENE	24	NW	NNW
7日(木)	ENE	NNE	SE	N	NW	N	N	SSW	WNW	N	NE	W	SSE	W	WSW	C	NNW	WNW	NNW	NNE	W	NW	SSW	W	24	N	W
8日(金)	NNW	NW	WNW	WNW	WNW	NW	WNW	NW	NW	NNW	N	N	NNE	N	NNW	NNE	NNE	NNE	NNW	NNW	NW	NW	NW	N	24	NW	NNW
9日(土)	NNW	NNW	NNW	NW	NNW	NNW	NNW	ENE	ESE	WNW	C	N	NNE	E	SE	NW	WNW	WNW	WNW	WNW	NW	NW	WNW	NW	24	NNW	WNW
10日(日)	NNW	NNW	NNW	NNE	N	NNW	N	N	NNW	N	NNW	N	NW	NNW	NNW	NW	NW	NW	NNW	NW	NW	NW	NW	NW	24	NNW	NW
11日(月)	NNW	NNW	NNW	N	N	NNW	NNW	N	NE	NNW	NNW	NNW	NNE	NW	NNW	N	N	NNW	NW	NW	NW	WNW	WNW	WNW	24	NNW	N
12日(火)	N	NW	WNW	NW	N	NE	NNE	NW	NW	WNW	WNW	WNW	WNW	WNW	WNW	NW	NNW	WNW	WNW	WNW	WNW	NNW	WNW	WNW	24	WNW	NW
13日(水)	WNW	NNW	NW	N	N	WNW	NW	NW	NW	WNW	NW	W	W	WNW	W	WNW	N	WNW	WNW	NW	NW	WNW	WNW	WNW	24	WNW	NW
14日(木)	WNW	WNW	NW	WNW	NE	NW	NW	NW	NNE	NNE	N	NNE	NNW	NNW	N	NNW	NNW	NNW	NNW	NW	NNE	NW	N	24	NNW	NW
15日(金)	NNW	NNW	N	NNE	N	NNE	C	C	NW	SSE	E	SW	SSW	SSW	SSE	NNW	NW	NW	NNW	WNW	NNW	WNW	NNW	NNE	24	NNW	NW
16日(土)	N	N	NNW	NW	NNE	N	NNE	N	NNW	NW	WNW	WNW	WNW	WNW	WNW	WNW	WNW	N	N	WNW	WNW	NW	NNW	N	24	WNW	N
17日(日)	N	NNW	NW	NW	NNW	NNW	NNW	NW	N	NE	NW	N	NNW	N	N	NNW	N	NNW	NNW	NNW	NW	N	NNW	C	24	NNW	N
18日(月)	NNW	N	NNE	NNE	N	NE	ENE	NNE	N	NNW	W	WNW	W	WNW	WNW	WNW	WNW	NW	NW	NW	WNW	N	NW	NNE	24	WNW	NW
19日(火)	NNE	N	NW	WNW	N	N	NNW	NNW	WNW	N	N	N	N	WNW	WNW	NW	N	NW	NNW	NNE	WNW	W	NNW	NW	24	N	WNW
20日(水)	NNE	E	ENE	S	ESE	NNE	NNE	N	NW	N	NW	WNW	WNW	NW	NNW	WNW	WNW	WNW	W	WNW	WNW	WNW	NNW	NW	24	WNW	NW
21日(木)	NNW	NW	N	NNW	N	NNW	NW	NNW	NNW	NNW	NNW	N	NNW	NNW	NNW	NNW	NW	NW	WNW	NW	NW	NW	NW	NW	24	NNW	NW
22日(金)	NNW	NNW	N	N	N	N	N	NNE	N	N	N	NNE	NNE	WNW	NW	WNW	WNW	NW	NW	NW	NNW	NNW	NNW	NNW	24	N	NNW
23日(土)	NNW	NW	NW	NW	NW	NW	N	N	N	NNW	NNW	NNW	NNW	NNW	N	N	N	NNW	N	N	NNW	NNW	NNW	NW	24	NNW	N
24日(日)	S	C	C	NE	NE	N	N	N	N	N	WNW	NW	NNW	WSW	SE	S	SSW	SW	SW	SSW	WNW	ENE	N	NNE	24	N	SSW
25日(月)	NNW	N	NW	C	NW	N	ENE	N	NNE	NW	NNW	NNE	NW	WNW	WNW	WNW	WNW	WNW	NW	NW	NW	NW	NW	NW	24	NW	WNW
26日(火)	WNW	WNW	WNW	WNW	NW	NW	NW	NW	WNW	WNW	WNW	WNW	WNW	WNW	WNW	WNW	WNW	NW	NW	NNW	NW	NW	N	WNW	24	WNW	NW
27日(水)	NNW	NNW	NW	NW	NNW	N	NNW	NNW	NNW	N	N	N	N	ENE	S	SSE	ESE	SE	S	SE	C	N	C	NW	24	NNW	N
28日(木)	NW	WNW	WNW	N	NNE	NNW	WNW	NNE	NW	NNW	WNW	NNW	NNW	NNE	NNW	WNW	WNW	WNW	WNW	NW	NW	WNW	WNW	WNW	24	WNW	NNW
測定数	28	28	28	28	28	28	28	28	28	28	28	28	28	28	28	28	28	28	28	28	28	28	28	28	672		
最多風向	NNW	NNW	NW	NW	N	N	N	N	NW	NNW	NNW	N	NNW	WNW	NNW	WNW	NNW	WNW	NNW	NW	NW	NW	NNW	NW		NNW	
次最多風向	N	N	N	N	NW	NNW	NNW	NW	N	N	N	WNW	WNW	NNW	WNW	NNW	N	NW	NW	WNW	WNW	WNW	NW	WNW			NW

注 1) 風速0.4m/s以下のときの風向を静穏(C:Calm)とする。

2) 月の最多風向は、1ヶ月間の全時間値から風向別度数の最も多いものを示す。

表 1-1-1(3) 風向調査結果(平成 31 年 3 月)

地点名 ： St.1 事業実施区域

測定日 ： 2019年3月1日(金) ～ 2019年3月31日(日)

単位 ： 16方位

日(曜日) \ 時間	1	2	3	4	5	6	7	8	9	10	11	12	13	14	15	16	17	18	19	20	21	22	23	24	測定数	最多風向	次最多風向
1日(金)	NW	WNW	NW	W	NNW	NNW	WNW	WNW	WNW	NNW	NNW	NNW	N	N	NNW	WNW	WNW	WNW	WNW	WNW	NW	NW	NW	NW	24	WNW	NW
2日(土)	NW	NW	NNW	NW	WNW	N	N	NNW	N	N	N	NNE	W	WNW	WNW	WNW	WNW	WNW	NW	NW	NNW	NNW	NNW	NW	24	NW	WNW
3日(日)	N	NNW	NNW	NNW	NNW	N	NNE	NNE	NNE	C	NNW	NW	WSW	NW	C	WNW	WNW	WNW	NE	NNW	NW	NNW	N	NW	24	NNW	NW
4日(月)	WNW	NNW	N	N	WNW	C	ESE	NE	NNW	N	NNE	NW	NW	WNW	WNW	WNW	WNW	WNW	NW	NW	NW	NW	WNW	NW	24	WNW	NW
5日(火)	NW	NNW	NNW	NNW	NW	NW	NNW	NW	NNW	NNW	WNW	WNW	WNW	WNW	WNW	WNW	WNW	WNW	NW	NW	NNW	C	SSW	NW	24	WNW	NW
6日(水)	WNW	NW	N	N	N	W	NW	N	NNW	N	ENE	S	S	SSE	SE	NE	NNE	N	WNW	NNW	NNE	N	NNW	NNW	24	N	NNW
7日(木)	NNW	NNW	NNW	NNW	NW	NW	WNW	WNW	WNW	WNW	WNW	NNW	NW	WNW	WNW	NW	NNW	NNW	NW	WNW	NW	WNW	NNW	WNW	24	WNW	NNW
8日(金)	NW	WNW	WNW	NNW	NNW	C	WNW	NNW	NNE	N	N	NNW	N	NNW	NNW	N	NNW	NNW	NNW	NW	NW	NNW	NNW	NNE	24	NNW	N
9日(土)	N	NNE	NNE	NW	NNW	N	N	N	N	NE	SW	SE	SW	S	SSE	S	SW	SSW	SW	SW	NNE	NNW	NNW	N	24	N	SW
10日(日)	NNW	WNW	NW	NW	NNW	NNW	NNW	NW	NNW	NW	SSW	WNW	N	N	N	C	NW	N	WNW	W	NNE	NE	NNE	NNW	24	NNW	NW
11日(月)	WSW	NNW	NNW	C	WNW	NNW	NW	NE	ESE	C	WNW	WNW	WNW	WNW	WNW	NW	N	NW	WNW	WNW	WNW	WNW	WNW	WNW	24	WNW	NW
12日(火)	NW	NNW	NNW	N	NNE	C	C	NE	ESE	SW	ESE	W	N	N	W	WNW	WNW	NW	WNW	WNW	WNW	NW	SSE	W	C	24	WNW	NW
13日(水)	NW	NNW	NNW	N	NW	C	NNE	WNW	NW	WNW	WNW	NW	NW	NW	WNW	WNW	NNW	NNW	WNW	WNW	WNW	NW	NW	WNW	24	WNW	NW
14日(木)	WNW	WNW	NW	NNW	NW	NW	NW	NW	NW	W	W	WNW	W	WNW	WNW	WNW	WNW	W	WNW	WNW	NNW	NW	NNW	NNW	24	WNW	NW
15日(金)	N	NNE	NE	NW	WNW	N	NW	NNE	NNW	NNW	SE	SSE	SSW	SE	S	SW	S	S	SSE	W	N	N	NNW	NNW	24	N	NNW
16日(土)	NNW	NNE	N	NNE	N	NW	NNW	N	N	N	NNW	WNW	WNW	WNW	WNW	NW	WNW	N	NW	WNW	WNW	NW	NW	NNW	24	WNW	N
17日(日)	NW	NE	ENE	NE	NNW	NNW	N	N	N	N	N	NNW	NNW	NNW	NW	NW	WNW	NW	NW	N	W	W	NW	NNW	24	NNW	NW
18日(月)	N	NNW	NE	N	ENE	NE	C	ENE	NE	NNE	NW	NNE	SW	SSE	SE	SW	SSW	SE	SSE	NW	W	NNE	NNE	NNE	24	NNE	NE
19日(火)	NNE	NNE	NW	N	NW	N	NNW	N	NNW	NW	NNW	N	NNW	WSW	SW	WNW	NW	NW	WNW	NNW	NW	NW	NNW	N	24	NW	NNW
20日(水)	N	NNW	NNW	WNW	WNW	WNW	NNW	ENE	NNW	N	N	ESE	S	S	S	SSW	SSW	SSW	S	C	SSE	WNW	ESE	E	24	S	NNW
21日(木)	NNE	NNW	NE	NNW	NW	N	NNE	NW	NNE	N	NNE	N	N	N	N	NNW	N	NNW	N	NNW	N	NNE	N	N	24	N	NNW
22日(金)	NW	WNW	NW	WNW	NNW	NW	NW	WNW	NW	NW	WNW	N	N	NNW	N	N	N	N	NW	NW	NNW	NNW	NNW	N	24	NNW	NW
23日(土)	N	NNW	N	N	NNW	NNW	NW	NNW	N	N	WNW	W	NW	NNW	NNW	NNW	NW	NW	WNW	WNW	WNW	WNW	WNW	W	24	NNW	WNW
24日(日)	WNW	NW	WSW	NNW	NNE	N	NNE	NNE	NNW	N	N	NNE	N	NNW	NNW	NNW	NNW	WNW	WNW	NW	NNW	NNW	NNE	NNW	24	NNW	NNE
25日(月)	NW	N	NW	WNW	N	NNW	NNE	NNW	E	SE	SE	NNW	WNW	SSW	C	SE	WSW	WSW	WSW	NW	NW	NNW	NNW	N	24	NNW	NW
26日(火)	NNW	NW	N	NNW	N	N	ENE	NE	N	N	NW	W	WNW	NNW	NW	NW	N	NNW	NW	WNW	S	NW	NW	N	24	NW	N
27日(水)	WNW	SSW	NNE	NW	N	NNW	NE	NE	N	SSE	SSE	E	W	E	SE	S	SW	W	WSW	WNW	SSW	NW	ESE	W	24	W	WNW
28日(木)	WNW	NW	NNW	NW	NNW	WNW	WNW	NW	WNW	WNW	WNW	NW	N	N	N	NNW	N	N	NNW	NW	NW	NW	NW	WNW	24	NW	WNW
29日(金)	NW	NW	NNW	NW	NNW	NNW	ESE	NNW	NNW	N	SE	E	NE	NNW	S	WSW	SSW	SSW	S	SSW	SSE	SSE	C	NNE	24	NNW	NW
30日(土)	N	NNW	WNW	NNE	WNW	N	N	N	NE	NE	NE	NNW	NE	NNE	N	N	NW	NNE	NNW	ESE	C	ESE	WNW	N	24	N	NE
31日(日)	NNW	N	E	S	W	W	NW	WNW	WNW	WNW	NW	WNW	WNW	NW	NW	NW	WNW	WNW	W	N	WNW	ENE	WNW	WNW	24	WNW	NW
測定数	31	31	31	31	31	31	31	31	31	31	31	31	31	31	31	31	31	31	31	31	31	31	31	31	744		
最多風向	NW	NNW	NNW	NNW	NNW	N	NW	N	NNW	N	WNW	NNW	N	NNW	WNW	WNW	WNW	WNW	WNW	WNW	NW	NW	NNW	NNW		NNW	
次最多風向	N	NW	NW	NW	NW	NNW	NNW	NNW	N	WNW	NNW	WNW	WNW	WNW	N	NW	NW	NW	NW	NW	NNW	NNW	NW	N			WNW

注 1) 風速0.4m/s以下のときの風向を静穏(C:Calm)とする。

2) 月の最多風向は、1ヶ月間の全時間値から風向別度数の最も多いものを示す。

表 1-1-1(4) 風向調査結果(平成 31 年 4 月)

地点名 ： St.1 事業実施区域

測定日 ： 2019年4月1日(月) ～ 2019年4月30日(火)

単位 ： 16方位

日(曜日) \ 時間	1	2	3	4	5	6	7	8	9	10	11	12	13	14	15	16	17	18	19	20	21	22	23	24	測定数	最多風向	次最多風向
1日(月)	WNW	WNW	WNW	WNW	WNW	NW	NNW	NNW	NW	WNW	WNW	WNW	WNW	WNW	WNW	WNW	WNW	WNW	NW	WNW	NW	NW	W	NNW	24	WNW	NW
2日(火)	NNW	NNW	WNW	NW	NW	WNW	WNW	WNW	WNW	WNW	WNW	WNW	NNW	NW	NW	WNW	N	WNW	WNW	WNW	NW	NW	NNW	NW	24	WNW	NW
3日(水)	NW	NNW	WNW	NNW	WNW	NW	NW	NW	N	N	NNW	NNW	N	NNE	N	NNW	NW	NNW	NNW	NNW	NW	WSW	WSW	N	24	NNW	NW
4日(木)	N	NNE	NW	NW	N	NW	NNE	NE	WNW	WNW	S	WNW	W	WNW	WNW	W	WNW	WNW	WNW	WNW	W	NNW	NE	NNW	24	WNW	NW
5日(金)	NE	NNE	WNW	N	NNW	N	NE	NNW	NE	S	ESE	SE	SSW	SSW	SW	S	SSW	WSW	WSW	WNW	NW	WSW	WSW	N	24	WSW	N
6日(土)	C	WSW	C	NNW	NNW	NW	WNW	WNW	WNW	NW	WNW	WNW	W	WNW	W	WNW	WNW	N	NW	C	N	NW	NNW	NNW	24	WNW	NW
7日(日)	NNW	N	NNW	N	N	N	N	N	NE	NE	NNE	WNW	W	W	WNW	NW	N	N	WNW	NW	NW	WNW	NW	WNW	24	N	WNW
8日(月)	WNW	NW	NW	WNW	NW	SSW	WNW	WNW	WNW	W	WNW	WNW	WNW	WNW	WNW	WNW	WNW	NW	NW	WNW	WNW	WNW	WNW	WNW	24	WNW	NW
9日(火)	WNW	NNW	NNW	NNW	NNW	NNW	N	NNW	NNW	NNW	NW	NNW	NNW	NW	NNW	WNW	WNW	WNW	WNW	NW	NW	NNW	N	NNW	24	NNW	WNW
10日(水)	NNW	NE	NE	ENE	NE	NNE	NNE	NNE	NNE	NNE	NNE	NNE	N	N	NNW	NNW	NNW	NNW	N	N	NNW	NW	WNW	NW	24	NNE	NNW
11日(木)	WNW	NW	NW	NW	NW	NW	NW	NNW	NNW	NNW	NNW	NNW	NNW	N	NNW	NNW	NNW	NNW	N	N	NW	NW	NW	NW	24	NNW	NW
12日(金)	NNW	NW	N	NNW	N	NNW	N	NNW	NNE	N	N	NNE	NW	W	WNW	WNW	WNW	N	NNW	NNW	NW	NW	NNW	NNW	24	NNW	N
13日(土)	NNW	NNW	NE	NNE	N	NE	NE	NNW	W	NW	SW	SE	SSW	S	S	S	S	SSW	S	N	S	S	WSW	SSW	ESE	24	S	SSW
14日(日)	NE	NE	NE	WNW	W	NW	NW	NE	NNE	W	SE	SW	S	S	NE	NNW	N	NNW	E	ESE	SSE	SSE	SSE	SSE	24	NE	SSE
15日(月)	SSE	WNW	NW	NW	N	ENE	WNW	N	N	N	N	N	NNW	NNW	NW	NNW	NNW	NNW	NW	NNW	NNW	NW	NW	WNW	24	NNW	NW
16日(火)	NW	NNW	N	N	NNW	N	NNE	ENE	NNW	NE	SSW	SW	SE	SSW	SSW	S	S	S	S	S	S	NNE	N	N	24	S	N
17日(水)	NNW	N	NW	WNW	NNW	WNW	NW	NNW	NNW	C	SE	SSE	N	NE	WSW	SSE	SE	NNW	NNE	N	NNW	SW	NE	E	24	NNW	N
18日(木)	WNW	NNW	NW	N	NE	NNW	NNE	NE	E	W	SSW	SW	SW	SSW	S	SSW	S	S	SSE	SSE	S	NE	NNW	NNW	24	S	NNW
19日(金)	N	NNW	NNW	N	NNW	NW	N	NE	N	NW	WNW	WNW	WNW	WNW	WNW	WNW	WNW	WNW	WNW	WNW	WNW	WNW	NW	WNW	24	WNW	N
20日(土)	NW	NW	NW	NW	NW	NW	NNW	NW	N	NW	NNW	S	S	S	S	S	S	S	S	SSW	S	SE	SW	WSW	24	S	NW
21日(日)	NW	NNW	NNE	NW	N	NW	NNW	ENE	N	WNW	N	NW	WNW	W	SSW	SSW	S	S	S	SSE	SE	SW	NNW	N	24	NW	N
22日(月)	C	NW	SW	C	WNW	NNW	NNW	NNW	WNW	NW	WNW	WNW	WNW	WNW	WNW	WNW	WNW	WNW	NW	NW	NW	NNW	NW	NW	24	WNW	NW
23日(火)	NNW	N	NNW	N	NNW	N	NW	NNE	N	WSW	S	SSW	SSW	SSW	SSW	S	SSW	S	SSW	SSW	S	SSW	ESE	NNE	24	SSW	S
24日(水)	NNE	W	SSW	E	ESE	ESE	ENE	ESE	ESE	E	SE	ESE	SSE	SE	ESE	E	E	SE	ESE	SE	SE	SE	SE	SSE	24	ESE	SE
25日(木)	SSE	S	SSE	S	SW	N	NE	NW	NNE	NW	W	WNW	W	WNW	WNW	WNW	WNW	WNW	WNW	NW	NW	NNW	NNW	NW	24	WNW	NW
26日(金)	NNW	NW	NNW	NW	NNE	C	NW	NNW	NW	WNW	W	WNW	WNW	WNW	WNW	NW	WNW	WNW	WNW	NW	WNW	WNW	WNW	WNW	24	WNW	NW
27日(土)	WNW	WNW	WNW	NW	WNW	NNW	NNW	NNW	NNW	NNW	N	NNW	NW	NNW	NNW	N	NNW	NNW	NNW	N	N	NNW	NNW	NW	24	NNW	N
28日(日)	NW	NNW	NNW	NW	NNE	E	ENE	ENE	WNW	NW	N	WSW	NNW	SE	SSE	S	S	S	S	SE	SE	N	N	N	24	N	S
29日(月)	NW	N	NNW	N	NNW	NW	NW	NNW	NNE	NE	W	W	W	NW	W	WSW	SSE	SE	SSE	S	SSE	SE	S	NE	24	NW	W
30日(火)	NNE	ENE	NE	NE	WNW	NW	NW	NW	NW	ESE	SE	NNW	WNW	S	NE	N	NNE	NE	C	NW	WNW	WNW	N	C	24	NW	WNW
測定数	30	30	30	30	30	30	30	30	30	30	30	30	30	30	30	30	30	30	30	30	30	30	30	30	720		
最多風向	NNW	NNW	NW	NW	NNW	NW	NW	NNW	N	NW	WNW	WNW	WNW	WNW	WNW	WNW	WNW	WNW	WNW	NW	NW	NW	NNW	NNW		WNW	
次最多風向	NW	NW	NNW	N	N	NNW	NNW	NW	WNW	WNW	N	NNW	W	SSW	NNW	S	S	NNW	NW	WNW	S	NNW	NW	NW			NNW

注 1) 風速0.4m/s以下のときの風向を静穏(C:Calm)とする。

2) 月の最多風向は、1ヶ月間の全時間値から風向別度数の最も多いものを示す。

表 1-1-1(5) 風向調査結果(令和元年 5 月)

地点名 ： St.1 事業実施区域

測定日 ： 2019年5月1日(水) ～ 2019年5月31日(金)

単位 ： 16方位

日(曜日) \ 時間	1	2	3	4	5	6	7	8	9	10	11	12	13	14	15	16	17	18	19	20	21	22	23	24	測定数	最多風向	次最多風向
1日(水)	NNW	N	C	NNE	NNW	NNW	NNE	W	NW	WNW	NW	WNW	NW	WNW	WNW	WNW	WNW	WNW	NW	NW	NW	WNW	WNW	WNW	24	WNW	NW
2日(木)	WNW	WNW	WNW	NW	WNW	WNW	WNW	NW	NNW	NNW	WNW	W	WNW	WNW	W	NNW	N	WNW	W	W	N	NNW	N	24	WNW	NNW
3日(金)	C	NNW	NNW	NW	N	NNW	N	N	NW	N	NNE	ENE	WNW	WNW	WNW	WNW	WNW	NW	NW	NW	NW	NNW	NNW	NNW	24	NW	NNW
4日(土)	N	NNE	NNW	N	NNE	NNE	N	N	NW	WNW	NW	WNW	WNW	WNW	WNW	W	WNW	W	S	WSW	SW	NNW	NNE	C	24	WNW	N
5日(日)	N	NNW	NW	NW	NNW	C	N	NNE	NW	NNW	SSW	SSW	SSW	SSW	SSW	S	S	SSW	S	S	SSE	NW	NE	N	24	SSW	S
6日(月)	NNE	C	SW	C	WNW	WNW	NW	SSW	SSE	S	S	SSW	S	SSW	S	NW	NNW	NNW	NW	NNE	W	NW	NNW	WNW	24	S	NW
7日(火)	NW	WNW	NW	NW	WNW	NW	WNW	NW	NNW	NNW	NNW	NNW	NNW	NW	NNW	NW	NNW	NNW	NW	NW	NNW	NW	NNW	NNW	24	NNW	NW
8日(水)	NNW	NNW	N	NNE	NNE	NE	E	E	SW	NW	N	SW	SSW	S	SSE	SSW	S	S	S	S	SE	SE	NNE	N	24	S	N
9日(木)	N	N	N	NNE	NNW	N	N	N	NNE	N	NNE	NNE	NE	WNW	SSE	WSW	WSW	SSW	SSW	WSW	SW	N	NNE	N	24	N	NNE
10日(金)	NE	N	N	NNE	NE	NE	NE	NE	NNW	NW	WNW	W	S	SSW	S	S	S	S	S	S	C	NE	NNW	24	S	NE
11日(土)	NW	C	NNW	NNW	NW	N	N	NE	NNW	WNW	SSW	S	S	S	S	S	S	S	S	S	S	S	W	N	24	S	NNW
12日(日)	NNW	WNW	N	NW	N	N	NNE	NE	N	WSW	W	SSW	S	S	S	S	SSE	S	S	S	S	S	S	SSE	24	S	N
13日(月)	S	C	W	N	C	NNE	C	W	SW	S	SW	SSW	SSW	S	S	S	S	S	S	SSE	SSE	SE	SSE	N	24	S	SSE
14日(火)	ENE	N	N	N	NNE	NNE	N	NW	N	WSW	SSW	SSE	SSE	SSE	SSE	SSE	SSE	S	NNW	NNE	C	C	WNW	N	24	N	SSE
15日(水)	N	N	NE	NNW	N	N	NNW	ENE	NE	NNW	SE	WSW	W	SSW	SSW	S	S	S	S	SSW	S	S	SSW	C	24	S	SSW
16日(木)	NNE	NNE	N	NNE	NNE	WNW	N	N	W	SW	SSW	SSW	S	S	S	S	S	S	S	S	S	SE	SE	C	24	S	NNE
17日(金)	N	N	NNE	WNW	N	NW	NNW	NW	NNW	SSE	S	SSW	SSW	S	SSW	SSW	S	SSW	S	S	S	S	S	SSE	24	S	SSW
18日(土)	SE	SE	ENE	E	ENE	E	ESE	SE	SE	SSE	SSE	SSE	S	S	S	S	S	S	S	S	SSE	SE	SSE	SSE	24	S	SSE
19日(日)	SSE	SSE	SSE	SE	SE	E	C	SE	SE	SSE	S	S	S	S	S	S	S	S	S	SSE	SSE	S	SE	SE	24	S	SSE
20日(月)	SE	SE	ENE	ENE	E	ENE	NE	NNE	SSE	SSE	SSE	SSE	SSE	SSE	SSE	SE	SE	SE	SE	SE	ESE	ENE	ENE	ENE	24	SE	SSE
21日(火)	E	ENE	N	N	N	NNW	WNW	NNW	NW	NNW	NW	NW	NNW	WNW	WNW	W	WNW	WNW	NW	NW	NW	NW	NW	NW	24	NW	WNW
22日(水)	NW	NW	NW	NW	NW	NW	NW	NW	NW	W	WNW	WNW	W	W	NW	N	NNW	NNW	NNW	WNW	NW	NNW	N	NE	24	NW	NNW
23日(木)	N	NE	NE	N	NW	N	NE	NE	NE	WNW	SW	WSW	SW	WSW	WNW	WNW	WNW	WNW	WNW	WNW	SSE	SE	N	NE	24	WNW	NE
24日(金)	NNW	NNE	NNE	C	NW	NE	NNW	NE	N	WNW	NW	WNW	WNW	WNW	WNW	WNW	NW	NNW	NNW	NW	NNW	NNW	W	NNE	24	NNW	WNW
25日(土)	NNE	N	WNW	NE	NNW	NNW	N	N	NNE	NW	NW	S	SW	SW	W	S	S	S	S	S	SW	SW	NNW	NNW	24	S	NNW
26日(日)	NNE	NNW	NNE	N	N	NNE	C	NW	N	NNW	WNW	WSW	WSW	SSW	SSW	SW	SSW	SSW	S	SSE	SSE	W	C	N	24	N	SSW
27日(月)	NW	N	N	NNW	N	C	NNE	N	NE	W	S	SW	SSE	S	SSW	S	S	S	SE	S	SSE	SSE	SSE	C	24	S	SSE
28日(火)	SSE	SE	S	SSE	ESE	N	NE	ESE	SE	SE	SSE	E	E	NE	NE	NE	NE	N	N	NNW	N	NW	NW	NNW	24	NE	N
29日(水)	NNW	NNW	WNW	NW	NW	WNW	WNW	NW	NW	NW	WNW	WNW	WNW	WNW	WNW	WNW	N	NNW	NNW	NNE	WNW	NNE	WNW	WNW	24	WNW	NW
30日(木)	NW	WNW	NNE	NE	NE	NNE	NE	NNW	N	WNW	WSW	SSE	SSW	SSW	S	S	S	S	S	SSE	SSE	C	C	N	24	S	SSE
31日(金)	NNW	NW	N	NNW	NNW	NNE	NNE	NNE	ENE	SSE	S	S	S	S	NNW	NW	N	N	N	NNW	N	C	NNW	N	24	N	NNW
測定数	31	31	31	31	31	31	31	31	31	31	31	31	31	31	31	31	31	31	31	31	31	31	31	31	744		
最多風向	NNW	N	N	NW	N	N	N	NW	NW	NNW	S	SSW	S	S	S	S	S	S	S	S	SSE	NW	NNW	N		S	
次最多風向	N	NNW	NNE	N	NNW	NNE	NE	N	NNW	WNW	NW	WNW	SSW	WNW	WNW	WNW	WNW	NNW	NW	NW	S	S	WNW	NNW			N

注 1) 風速0.4m/s以下のときの風向を静穏(C:Calm)とする。

2) 月の最多風向は、1ヶ月間の全時間値から風向別度数の最も多いものを示す。

表 1-1-1(6) 風向調査結果(令和元年 6 月)

地点名 ： St.1 事業実施区域

測定日 ： 2019年6月1日(土) ～ 2019年6月30日(日)

単位 ： 16方位

日(曜日) \ 時間	1	2	3	4	5	6	7	8	9	10	11	12	13	14	15	16	17	18	19	20	21	22	23	24	測定数	最多風向	次最多風向
1日(土)	NNE	N	NNE	NNE	N	N	N	NNE	NNE	C	NW	WSW	NNW	WSW	SSW	WNW	WNW	WNW	NW	SSW	NE	N	N	NW	24	N	NNE
2日(日)	N	N	N	N	NNW	N	N	NNW	N	C	SW	W	S	SSW	S	SSE	SSW	S	S	S	SE	ESE	E	NE	24	N	S
3日(月)	NNW	NNW	NE	SSE	SW	NNE	NNE	NE	NNW	SSW	S	SSE	S	S	S	S	S	S	S	S	S	SSE	SE	SE	24	S	SSE
4日(火)	NW	C	C	W	C	N	E	NW	W	SSE	SE	SSE	SSE	SSE	S	S	S	S	SSW	S	SSE	SSE	E	SE	24	SSE	S
5日(水)	C	WNW	NNW	NE	C	NNE	N	N	SSE	ESE	WSW	S	WSW	WSW	SSW	S	SSW	SSW	S	SSE	W	WNW	NW	WNW	24	S	SSW
6日(木)	WNW	WNW	WNW	NW	WNW	WNW	NW	WNW	NW	WNW	WNW	W	WNW	W	WNW	WNW	WNW	WNW	NW	NW	NW	WNW	WNW	N	24	WNW	NW
7日(金)	NNW	NNW	NNE	NNW	NNE	NW	N	SW	SSE	NE	ENE	NNW	SSW	W	WNW	N	N	N	NW	WNW	WNW	W	W	NNW	24	NNW	N
8日(土)	WSW	C	SE	C	N	ENE	NNE	C	WNW	WSW	WNW	WNW	WNW	WNW	NW	WNW	WNW	WNW	WNW	NW	WNW	NW	NW	NW	24	WNW	NW
9日(日)	NW	NW	NW	NW	NW	NW	N	ENE	ENE	NE	NNE	N	C	NNW	NNE	NW	NW	N	NE	N	W	WNW	NW	NNW	24	NW	N
10日(月)	N	N	C	WNW	C	C	W	WNW	NNW	NNE	NW	N	N	WSW	ENE	NE	W	SSW	SSW	W	C	N	N	NNW	24	N	W
11日(火)	NW	NW	N	N	NNE	NNE	NNW	N	NE	NNW	W	WSW	WSW	SSW	S	S	S	S	SW	S	NE	ENE	NE	NE	24	S	NE
12日(水)	NE	N	ENE	ENE	C	ENE	ESE	NNE	NNW	WSW	NNW	SW	SSW	WSW	W	WNW	ENE	NE	NNE	WNW	WNW	NNW	N	NNE	24	ENE	NNE
13日(木)	NNE	NNW	C	NNE	N	NNE	NNW	WNW	NW	NW	SW	SW	S	S	SSW	S	SSW	S	S	S	S	SE	SE	SE	24	S	NNE
14日(金)	SE	ESE	NE	NE	C	C	N	WSW	SSE	SSW	SSW	S	S	SSE	SSE	SSE	SSE	SSE	SE	SE	SE	ESE	SE	ESE	24	SSE	SE
15日(土)	N	N	N	W	SSE	NE	NNW	N	WNW	WSW	W	C	NNE	W	W	WNW	NW	NNE	NNE	WNW	WNW	S	WNW	WNW	24	WNW	W
16日(日)	WNW	WNW	WNW	WNW	WNW	WNW	WNW	WNW	W	W	WNW	WNW	WNW	WNW	WNW	WNW	WNW	WNW	W	WNW	WNW	WNW	NW	WNW	24	WNW	W
17日(月)	WNW	NW	NW	WNW	WNW	WNW	WNW	NW	WNW	WNW	WNW	WNW	WNW	WNW	WNW	WNW	WNW	WNW	WNW	NW	NW	NNW	N	N	24	WNW	NW
18日(火)	N	N	N	N	N	NNE	NNW	N	N	S	S	SSW	S	SSW	S	S	S	S	S	SSE	SSW	C	C	N	24	S	N
19日(水)	N	N	N	NW	N	N	NNE	NNE	NE	N	W	S	W	WSW	SW	SW	WSW	SSW	SSW	S	S	SE	SSE	W	24	N	S
20日(木)	NNW	N	NNW	NNE	NE	N	N	N	N	W	NW	WNW	WNW	WNW	WNW	WNW	WNW	WNW	W	NW	NNW	NE	N	NNW	24	WNW	N
21日(金)	N	NNW	NW	NW	NNE	NNW	N	NE	N	NE	NW	WNW	SSW	S	SSW	SSW	S	S	SSE	SSE	SSE	SSE	SW	C	24	SSE	S
22日(土)	C	NE	NNE	E	NW	N	NNW	N	NW	NW	W	SW	W	WNW	ENE	NNW	WNW	WNW	NW	WNW	NW	WNW	WNW	NW	24	NW	WNW
23日(日)	WNW	WNW	NW	NNW	NNW	N	NNW	NW	NNE	NW	NNW	WNW	WNW	WNW	WNW	WNW	WNW	WNW	NW	NW	NW	NW	NW	WNW	24	WNW	NW
24日(月)	WSW	NW	WNW	NNW	NNW	NW	NW	WNW	NW	WNW	WNW	W	W	W	WNW	WNW	W	WNW	WNW	WNW	NW	NW	NNW	NW	24	WNW	NW
25日(火)	NW	NNW	N	N	N	N	N	NNW	NW	NW	SW	SSW	S	SSW	S	S	S	S	S	S	S	SSW	SSW	C	24	S	N
26日(水)	C	NE	N	N	NNE	ESE	ESE	S	ESE	S	SSW	SSW	SSW	SSW	SSW	SSW	SSW	SSW	SSW	S	S	S	N	C	24	SSW	S
27日(木)	ENE	N	NNW	NNE	N	N	N	N	NW	NNW	N	N	NNW	NNW	NE	SE	SSE	SSE	SSE	S	SSE	SSE	SE	SE	24	N	SSE
28日(金)	ESE	E	ENE	NE	N	NE	NW	SSW	SSW	W	W	W	WNW	NNE	NE	NE	N	NE	NE	NNE	NNW	C	N	SE	24	NE	N
29日(土)	NNE	NNW	NE	NE	N	N	N	NNE	N	N	SW	NW	WSW	SSW	SSW	S	SW	SSW	C	WSW	WSW	WSW	S	S	24	N	WSW
30日(日)	SE	ESE	SSW	C	SSW	SSE	S	S	SSW	SSE	SSE	SSE	SSE	SE	SSE	S	W	NW	NW	WNW	W	SW	W	NW	24	SSE	S
測定数	30	30	30	30	30	30	30	30	30	30	30	30	30	30	30	30	30	30	30	30	30	30	30	30	720		
最多風向	N	N	N	N	N	N	N	N	NW	NW	WNW	WNW	WNW	WNW	SSW	WNW	WNW	WNW	S	S	WNW	WNW	N	NW		WNW	
次最多風向	NW	NNW	NW	NNE	NNE	NNE	NNW	WNW	N	WNW	NW	W	S	WSW	WNW	S	S	S	NW	WNW	NW	SSE	NW	SE			N

注 1) 風速0.4m/s以下のときの風向を静穏(C:Calm)とする。

2) 月の最多風向は、1ヶ月間の全時間値から風向別度数の最も多いものを示す。

表 1-1-1(7) 風向調査結果(令和元年 7 月)

地点名 ： St.1 事業実施区域

測定日 ： 2019年7月1日(月) ～ 2019年7月31日(水)

単位 ： 16方位

時間 日(曜日)	1	2	3	4	5	6	7	8	9	10	11	12	13	14	15	16	17	18	19	20	21	22	23	24	測定数	最多風向	次最多風向
1日(月)	NW	N	N	N	W	WNW	SW	NNW	C	SSE	SSW	SW	SW	SSW	SSW	SSW	SSE	S	SSW	S	S	SSE	C	SSE	24	SSW	SSE
2日(火)	C	NW	WNW	NW	NNW	N	NE	NW	N	W	W	SSW	NW	WSW	SW	SSW	SSW	SW	SSE	SE	C	WNW	NNW	WSW	24	NW	SSW
3日(水)	NW	NNW	NNW	N	N	C	NE	NNE	NNW	W	NW	S	SSW	SSW	S	S	SSE	SSW	S	S	SSE	SE	SSE	S	24	S	SSE
4日(木)	S	S	SSE	SE	SSE	WNW	WNW	N	NNW	WNW	WSW	W	W	W	WNW	WNW	W	WNW	NW	NW	NW	NW	NNW	NNW	24	WNW	NW
5日(金)	NNW	NW	NNW	N	NNE	NNE	N	NW	NNE	N	C	SSW	SSW	SSW	SSW	S	SSW	SSW	SSW	WSW	C	WSW	S	S	24	SSW	S
6日(土)	S	S	S	S	SSE	SE	SE	S	W	C	ESE	W	NNW	NW	WNW	SW	WSW	S	SSW	WNW	WNW	WNW	NW	SW	24	S	WNW
7日(日)	NNW	WNW	SSE	C	NNW	NE	NW	NW	WNW	WNW	WNW	WNW	WNW	WNW	WNW	WNW	WNW	NW	NW	NW	NNW	NW	NW	NW	24	WNW	NW
8日(月)	NW	NW	NNW	NW	N	N	N	N	W	SE	SW	SW	S	SSW	S	S	S	S	S	S	S	SSE	SSE	SSE	24	S	N
9日(火)	S	SSE	S	SSE	SE	SSE	SSE	SSW	SSE	SSE	S	SSW	SSW	SW	S	S	SSW	S	S	S	S	S	S	S	24	S	SSE
10日(水)	C	SSW	SSW	C	S	SSW	SSW	S	SSW	SE	SSW	SW	S	S	S	S	SSW	SSE	S	SSW	SSW	S	SSE	SSE	24	SSW	S
11日(木)	SE	SE	ESE	SE	SE	NNE	SW	SSE	SSE	SW	WSW	SSW	SSW	SSW	SSW	WSW	SSW	SSW	WSW	W	S	NNE	NNE	N	24	SSW	SE
12日(金)	NE	NE	NE	NE	NNE	C	C	C	WNW	W	WSW	WNW	WNW	NW	W	WNW	WNW	WNW	WNW	NW	WNW	WNW	WNW	NW	24	WNW	NE
13日(土)	WNW	NW	NW	NW	NNE	NNW	C	NE	N	NW	WSW	SSW	SSW	WSW	SSW	S	S	SSW	SSW	S	NE	N	NNE	NE	24	SSW	NW
14日(日)	NE	NE	NE	N	NNW	NNW	NNW	W	SW	NW	NE	W	WNW	W	WNW	WNW	WSW	SW	WNW	NNW	NW	NW	NNW	WNW	24	WNW	NNW
15日(月)	NW	NW	NNW	N	NW	NNW	NW	WNW	WNW	WNW	SW	WSW	WNW	SSW	SSW	S	S	S	S	S	SW	SSW	SSW	SSW	24	SSW	S
16日(火)	SSW	S	SW	WNW	SE	C	NE	C	S	S	S	S	S	S	S	S	S	S	SSE	S	S	SSW	S	S	24	S	SSW
17日(水)	C	C	WSW	SSW	S	C	N	NNW	SSE	WNW	SW	SE	SSW	S	S	S	SSE	S	S	S	SSE	SE	SSE	SE	24	S	SSE
18日(木)	SE	E	ESE	ENE	NNE	NE	C	ESE	NNW	NW	NE	NE	N	E	ENE	ENE	NNE	N	NE	N	ESE	SSE	SSW	SSE	24	NE	ENE
19日(金)	SSE	SSE	S	SSE	S	SSE	S	S	C	S	SW	SW	S	SE	S	SSW	SSW	ENE	S	SE	NE	ENE	ESE	N	24	S	SSE
20日(土)	NNW	NNE	W	C	C	NE	C	N	N	N	N	NNW	N	NNE	NE	NNE	N	WSW	NW	NW	NW	C	C	C	24	N	NNE
21日(日)	NNW	N	C	C	SW	NE	E	ENE	SE	SE	SSE	SSE	SSW	S	SSE	SSE	S	SSE	S	SSE	SE	SSE	SE	SE	24	SSE	SE
22日(月)	SE	SE	SE	SE	SE	SE	SE	S	S	SSW	S	S	SSE	SSE	SSE	ESE	NE	SE	SSE	C	W	NNE	NNW	NNE	24	SE	SSE
23日(火)	SSW	WNW	C	NNE	SSE	ENE	WNW	NE	N	NNE	WNW	WNW	WNW	WNW	WNW	WNW	W	WNW	WNW	WNW	WNW	WNW	WNW	NW	24	WNW	NNE
24日(水)	NW	N	NNW	NE	NNE	NE	NNE	ENE	NNW	WNW	WNW	W	WNW	WNW	WNW	WNW	SSW	S	SSW	ESE	NW	SSW	NW	C	24	WNW	NW
25日(木)	N	NW	NW	NW	NNW	C	NNW	E	SW	NW	WSW	SW	SSW	S	S	SSW	SSW	SSW	S	SSE	SSW	S	ESE	SE	24	SSW	S
26日(金)	SE	C	SW	SE	SE	SE	SE	SE	SSE	SSW	SSW	S	S	SSW	SSW	SSW	SSW	SSW	S	SSE	SE	NNW	NE	NE	24	SE	SSW
27日(土)	N	NNE	ENE	ENE	E	ENE	ENE	ENE	E	E	ESE	ESE	ESE	SW	SSW	SW	SSW	S	SE	SSE	ESE	C	ENE	N	24	ENE	ESE
28日(日)	N	NW	N	C	N	C	NW	NNW	NNW	NE	NW	W	WSW	SW	SSW	SW	SSW	SSW	SSW	SSE	SSW	ESE	NNW	NW	24	SSW	NW
29日(月)	NW	N	C	SSW	C	C	NNW	NE	NNW	WNW	WNW	SSW	SW	SW	SW	W	W	SW	S	SSE	S	SSE	SSE	SSW	24	SW	SSW
30日(火)	C	NNW	NNW	N	N	NNW	N	N	SSE	N	WNW	SW	W	SW	SW	SSW	S	S	SW	SSW	SSE	SW	NW	WSW	24	N	SW
31日(水)	W	WNW	N	N	N	C	NNE	NW	NW	WNW	SW	WSW	SW	S	WSW	WNW	WNW	W	WNW	NW	NW	C	C	SSW	24	WNW	NW
測定数	31	31	31	31	31	31	31	31	31	31	31	31	31	31	31	31	31	31	31	31	31	31	31	31	744		
最多風向	NW	NW	NNW	N	N	NE	N	N	NNW	WNW	SW	SSW	SSW	SSW	SSW	S	SSW	S	S	S	S	SSE	NNW	S		S	
次最多風向	NNW	N	N	SE	NNE	NNW	NNW	NW	N	NW	WSW	SW	WNW	S	S	WNW	S	SSW	SSW	SSE	NW	WNW	SSE	SSE			SSW

注 1) 風速0.4m/s以下のときの風向を静穏(C:Calm)とする。

2) 月の最多風向は、1ヶ月間の全時間値から風向別度数の最も多いものを示す。

表 1-1-1(8) 風向調査結果(令和元年 8 月)

地点名 ： St.1 事業実施区域

測定日 ： 2019年8月1日(木) ～ 2019年8月31日(土)

単位 ： 16方位

時間 日(曜日)	1	2	3	4	5	6	7	8	9	10	11	12	13	14	15	16	17	18	19	20	21	22	23	24	測定数	最多風向	次最多風向
1日(木)	NNE	NW	N	N	N	NNE	NE	N	NNW	NW	WNW	WNW	WNW	W	WNW	WNW	WNW	WNW	WNW	S	S	S	C	SSW	24	WNW	N
2日(金)	C	SW	W	NW	C	W	C	NNW	C	NNW	W	WSW	NNW	SW	SSW	S	S	S	S	S	S	SE	S	S	24	S	NNW
3日(土)	S	WSW	S	SSW	WSW	N	N	NE	N	SSE	SSE	SW	SW	SSW	SSW	S	SSE	SSW	SSW	S	SSE	SSE	WSW	SSE	24	SSE	SSW
4日(日)	SSW	SW	N	NNW	NNE	C	N	NNE	NW	WSW	SW	SSW	SW	SSW	SSW	SSW	S	S	S	S	S	S	S	S	24	S	SSW
5日(月)	SSE	C	C	SE	SSW	NE	NE	ENE	NNE	W	SSW	SW	SSW	S	SSW	SSW	S	S	SSW	SSW	S	S	S	S	24	SSW	S
6日(火)	SSE	SSE	SE	SE	SE	SSE	E	SE	SE	SE	S	SSW	SSW	SSW	SSW	SSW	S	S	S	S	S	S	SE	SSE	24	S	SE
7日(水)	ESE	ENE	ESE	E	ENE	NE	N	NE	SSW	E	S	S	SSW	S	S	S	S	S	S	SSE	S	SSE	SSE	SE	24	S	SSE
8日(木)	SE	SSE	E	E	NNE	NE	NNE	NE	N	WSW	SW	S	SSE	SSW	S	SSE	S	S	S	SSE	SSE	SSE	S	SSW	24	S	SSE
9日(金)	SSW	SSE	C	C	C	C	NNE	NNW	NW	W	WSW	WSW	S	SSW	SSW	SSW	S	S	S	SSE	SSE	SSE	SSE	SE	24	S	SSE
10日(土)	SSE	SE	C	C	NW	NE	NNE	WNW	NNW	WNW	SW	S	S	SSW	S	S	S	S	S	SSE	S	S	S	SSE	24	S	SSE
11日(日)	S	SW	NNW	N	N	C	NNE	NE	WNW	SSW	S	SW	S	SSW	S	S	SSW	S	S	S	S	S	SSE	C	24	S	SSW
12日(月)	SSE	SSE	SSE	SSE	C	NNE	W	E	NW	NNW	W	SSW	SSW	SSW	SSW	SSW	SW	SSW	S	SSW	SW	SSW	SW	WNW	24	SSW	SSE
13日(火)	S	SSW	NW	E	C	C	WSW	NNW	NNW	NNW	W	SW	S	SSW	SSW	SSW	SSW	SSW	SSW	SSW	SW	SW	SSW	SW	24	SSW	SW
14日(水)	S	SW	SSE	NE	ENE	C	ESE	E	SSE	SSE	SSE	SE	SE	SE	SE	S	SE	ESE	ESE	ESE	SE	SE	SE	SE	24	SE	SSE
15日(木)	SE	SE	SE	SE	SE	SE	SE	SE	SE	SE	SSE	SSE	SE	SSE	SSE	SE	SE	SE	SE	SSE	SSE	SSE	SSE	SSE	24	SE	SSE
16日(金)	SSE	SSE	SSE	S	S	S	S	S	S	S	S	S	S	SSW	S	SSE	S	SW	SSW	WSW	S	NNW	NNE	N	24	S	SSE
17日(土)	NW	C	NNW	NNW	NNE	NW	NNW	NNW	SW	WNW	W	W	W	WSW	WNW	WNW	WNW	W	W	NNE	N	E	NNW	N	24	NNW	WNW
18日(日)	N	N	N	NNW	NNE	NNE	N	NE	NNE	NW	NNW	W	SW	S	S	S	SSW	S	S	S	SSW	SW	S	C	24	S	N
19日(月)	C	NE	NE	N	NE	NE	NE	NNE	NW	WNW	WSW	SSW	SSW	SSW	S	SSW	SSW	SW	SW	NE	WSW	WNW	C	ENE	24	NE	SSW
20日(火)	NW	NNW	NNW	NNW	NE	WNW	N	NW	NNE	N	NNE	N	N	N	NNW	W	W	WNW	NW	NW	C	NW	NNW	NNE	24	NNW	N
21日(水)	N	N	NNW	NNE	NNE	N	N	N	N	NNW	C	SW	SW	W	NNW	W	C	E	ENE	NW	NE	NE	NE	NE	24	N	NE
22日(木)	NNE	C	C	E	C	NW	NNE	NNE	NNE	W	ENE	NW	W	WSW	NNW	NW	ENE	SE	S	SSE	SSE	SSW	WSW	ENE	24	NNE	NW
23日(金)	C	C	W	SSE	S	SE	NNW	WNW	WNW	NW	WSW	W	SW	S	C	WSW	SSW	SW	W	ENE	C	NW	NNW	C	24	W	WNW
24日(土)	N	W	N	ENE	NNE	NNE	WNW	NW	C	W	WNW	NE	SW	SW	WSW	WSW	SSW	W	WNW	NNW	NW	NW	W	NNW	24	W	WNW
25日(日)	NNW	NNW	NNW	NW	NNW	NNW	N	NNW	NNW	WNW	W	W	WNW	W	WNW	WNW	WNW	NW	NW	NW	NW	NW	NNW	NW	24	NNW	NW
26日(月)	N	NNW	NW	N	NNW	N	N	NW	NW	NW	WNW	WNW	WNW	W	W	WNW	WNW	W	WNW	NNW	NNW	N	NNE	N	24	WNW	N
27日(火)	N	NNW	NW	N	N	N	NNW	N	C	WNW	NW	W	NNW	SSW	SSW	SSW	SSE	SE	SSE	SE	SSE	SSE	SSE	SE	24	N	SSE
28日(水)	SSE	SE	SSE	SSE	SSE	C	C	S	SSE	SSE	S	SE	ENE	SSE	SSE	SSE	SSE	SSE	SSE	S	NE	ENE	C	NE	24	SSE	S
29日(木)	ESE	NNE	NNW	NNE	WNW	N	NNE	N	NNE	NW	WNW	W	NW	SW	SW	S	SSE	NNE	NW	N	NE	NNW	NW	W	24	NNE	NW
30日(金)	NNW	C	N	SW	WNW	C	SSW	SE	SSE	SSE	SSE	SE	S	WNW	ESE	S	SSE	C	ENE	SE	S	W	WNW	NNE	24	SSE	S
31日(土)	NNW	N	C	C	N	NNE	N	NNE	NNW	NW	WNW	WSW	WSW	SSW	S	WNW	WSW	SSW	C	WSW	NNW	NW	NNW	NNW	24	NNW	WSW
測定数	31	31	31	31	31	31	31	31	31	31	31	31	31	31	31	31	31	31	31	31	31	31	31	31	744		
最多風向	SSE	SSE	NNW	N	NNE	NNE	N	NNW	NNW	WNW	W	SW	SSW	S	S	S	S	S	S	S	S	S	S	SSE		S	
次最多風向	N	NNW	N	NNW	N	N	NNE	NE	NW	WNW	S	SW	S	S	SSW	SSW	SSW	SSW	SSW	SSE	SSE	SSE	SSE	SE			SSE

注 1) 風速0.4m/s以下のときの風向を静穏(C:Calm)とする。

2) 月の最多風向は、1ヶ月間の全時間値から風向別度数の最も多いものを示す。

表 1-1-1(9) 風向調査結果(令和元年 9 月)

地点名 ： St.1 事業実施区域

測定日 ： 2019年9月1日(日) ～ 2019年9月30日(月)

単位 ： 16方位

時間 日(曜日)	1	2	3	4	5	6	7	8	9	10	11	12	13	14	15	16	17	18	19	20	21	22	23	24	測定数	最多風向	次最多風向
1日(日)	NNW	NNW	NNW	N	NNW	N	N	N	N	N	NNW	NE	N	NNW	NNW	NW	WNW	NW	NNW	N	N	NNW	N	NNW	24	NNW	N
2日(月)	NW	N	NNW	N	NNW	NNW	N	N	NNE	N	N	NNW	WNW	WNW	W	W	W	WNW	W	W	C	NNW	NNW	N	24	N	NNW
3日(火)	NNW	N	N	C	N	N	C	C	NNE	ENE	NW	W	W	NW	SW	S	SSW	S	S	SE	SSE	SSW	NNW	NW	24	N	S
4日(水)	C	SSE	ESE	NNW	N	N	N	N	N	W	WNW	WSW	S	S	S	ESE	ESE	NE	NNW	NNE	C	NNE	SSW	N	24	N	S
5日(木)	ENE	NE	NNE	ENE	NE	NE	C	NE	NNE	ESE	SE	W	SW	SSW	SSW	SSW	S	SSW	S	S	C	E	NNE	ENE	24	NE	SSW
6日(金)	NE	WSW	N	WNW	N	N	NE	C	ENE	ENE	SSE	SSW	SSW	SSW	S	SSW	S	S	S	S	S	C	NE	ENE	24	S	SSW
7日(土)	NE	ENE	ENE	NE	E	N	NNE	NE	SE	WNW	S	SSW	SW	SSW	SSW	SSW	S	SSW	SSW	SSW	SSE	SSE	SSE	SE	24	SSW	SSE
8日(日)	NE	NNW	C	ENE	N	NE	N	NE	NW	SW	SSE	WSW	SSW	SW	NW	WSW	WNW	WNW	WNW	NW	NW	NW	NW	WNW	24	NW	WNW
9日(月)	NW	WNW	WNW	WNW	WNW	WNW	NW	NW	NW	WNW	W	WNW	WNW	WNW	WNW	WNW	WNW	WNW	NW	NW	NW	N	N	N	24	WNW	NW
10日(火)	NNW	N	N	NNE	NNE	N	N	NNE	N	NNE	NW	WNW	WNW	W	NW	WNW	WNW	WNW	WNW	NW	NW	NNW	N	NNW	24	WNW	N
11日(水)	NNW	C	N	WNW	WNW	C	NNE	C	WSW	W	W	SSW	WSW	W	WNW	WNW	WNW	WNW	NW	WNW	WNW	NW	NW	NW	24	WNW	NW
12日(木)	WNW	NW	WNW	WNW	NW	NW	NW	WNW	WNW	WNW	WNW	WNW	WNW	WNW	WNW	WNW	WNW	WNW	C	NNW	WNW	NW	NE	N	24	WNW	NW
13日(金)	NNE	C	C	W	ENE	NW	W	SSW	SW	S	S	SSW	SSW	SSW	SSW	SSW	SW	WSW	SW	WSW	NW	NNW	SW	SSW	24	SSW	SW
14日(土)	SSW	SSW	ENE	NNW	NNW	NNW	NW	N	W	NNW	WNW	SW	SSW	SSW	SSW	SSW	S	SSW	S	SSW	WSW	C	NNW	N	24	SSW	NNW
15日(日)	N	N	NNW	N	NW	N	NNW	N	NW	W	NW	WSW	W	WSW	WNW	WNW	WNW	NW	NW	NW	NNW	NNW	NNW	N	24	NW	N
16日(月)	NNW	N	NNW	NNW	NNW	NNW	NNW	NW	NW	WNW	WNW	NW	N	NNW	WNW	WNW	NW	NW	NW	WNW	NW	NW	NW	NNW	24	NW	NNW
17日(火)	NNW	NW	NNW	NNW	NNW	NNW	NNW	NNW	NNW	NNW	W	WNW	W	WNW	WNW	WNW	WNW	WNW	WNW	NW	NW	NW	WNW	NW	24	NNW	WNW
18日(水)	NW	NNW	NW	NW	WNW	SSW	SSW	WNW	WNW	WNW	W	WNW	W	WSW	W	WNW	WNW	NW	NW	NW	NW	NW	NW	NW	24	NW	WNW
19日(木)	NW	NW	NNW	NNW	NW	NW	NW	NW	NNW	NW	WNW	WNW	WNW	W	WNW	WNW	WNW	WNW	WNW	NW	NNW	NNW	NNW	NW	24	NW	WNW
20日(金)	NNW	NNW	NNW	NNE	N	N	NNE	N	NNW	N	N	NNW	C	ENE	SSE	SSW	SSW	S	WSW	E	N	NW	NNW	ENE	24	N	NNW
21日(土)	NNW	NNW	N	N	N	NNW	N	NNW	NNE	N	NNE	WNW	N	NNE	N	C	N	N	NNW	NNW	NNE	WNW	NNW	NNE	24	N	NNW
22日(日)	WSW	NW	NW	WNW	NNE	NW	N	NNW	N	NNE	NNE	NW	NNE	SW	WSW	WNW	WSW	NNW	NNE	NNE	WNW	NE	NE	NNE	24	NNE	NW
23日(月)	WNW	SE	SE	SE	SSE	SSE	SSE	S	S	S	S	S	SSW	W	W	SW	NW	NNE	NW	NW	NW	WNW	NW	WNW	24	S	NW
24日(火)	NW	NW	NW	WNW	NW	NW	NW	NW	WNW	WNW	WNW	WNW	WNW	WNW	WNW	WNW	WNW	NW	NW	WNW	NW	NNW	NW	NW	24	NW	WNW
25日(水)	NW	NW	NW	NNW	NW	NNW	NNW	NW	NW	NNW	NNW	NW	W	WNW	WNW	WNW	WNW	WNW	WNW	NNW	N	C	NNW	N	24	NW	NNW
26日(木)	N	NNW	NW	N	N	WNW	NNW	C	N	NNE	NNE	NW	WSW	SSW	S	SSW	S	S	S	SSW	SSW	SSE	W	NNE	24	SSW	S
27日(金)	NNE	NW	NNW	NNW	WNW	C	NNW	NE	NW	N	NW	SW	SSW	S	S	S	SSW	S	SSE	S	S	SSE	S	SE	24	S	NNW
28日(土)	E	C	WNW	C	NE	C	NE	ESE	ESE	SE	SSW	WSW	S	SSW	SSW	SSW	SSW	SW	SW	SW	SSW	SSW	C	N	24	SSW	SW
29日(日)	N	NNE	NNE	W	WNW	W	C	NNE	NE	NW	NW	WNW	WSW	WSW	WSW	SSW	WNW	NW	NW	NNW	NNW	NNW	NW	NNW	24	NW	NNW
30日(月)	WNW	N	NNW	NW	NNW	N	NE	NW	NW	NNW	NW	WNW	WNW	WNW	WNW	WNW	S	SSW	S	SSE	SSE	SW	WSW	NNW	24	WNW	NW
測定数	30	30	30	30	30	30	30	30	30	30	30	30	30	30	30	30	30	30	30	30	30	30	30	30	720		
最多風向	NNW	NW	NNW	NNW	N	N	N	N	NW	WNW	WNW	WNW	WNW	WNW	WNW	WNW	WNW	WNW	NW	NW	NW	NNW	NNW	N		WNW	
次最多風向	NW	NNW	NW	WNW	NNW	NNW	NNW	NW	N	N	NW	SSW	SSW	SSW	SSW	SSW	S	NW	S	NNW	NNW	NW	NW	NW			NW

注 1) 風速0.4m/s以下のときの風向を静穏(C:Calm)とする。

2) 月の最多風向は、1ヶ月間の全時間値から風向別度数の最も多いものを示す。

表 1-1-1(10) 風向調査結果(令和元年 10 月)

地点名 ： St.1 事業実施区域

測定日 ： 2019年10月1日(火) ～ 2019年10月31日(木)

単位 ： 16方位

時間 日(曜日)	1	2	3	4	5	6	7	8	9	10	11	12	13	14	15	16	17	18	19	20	21	22	23	24	測定数	最多風向	次最多風向
1日(火)	NNW	NW	NNW	NW	NNW	NNW	NNW	NNE	N	NNE	NW	W	S	SSW	S	S	S	S	SSE	SSE	SSE	SSE	ESE	C	24	S	NNW
2日(水)	NNE	C	NW	NNE	NW	NE	NW	NNE	NE	S	SW	S	SSW	SSW	S	SSW	S	S	SSE	SE	ESE	ENE	ENE	ESE	24	S	SSW
3日(木)	E	E	ESE	E	ESE	E	ESE	E	SE	SE	S	SSE	SSE	SSE	SSE	SSE	SSE	SSE	SE	SSE	SSE	S	SSE	ESE	24	SSE	E
4日(金)	ESE	NNW	ESE	N	NNE	NNE	N	WNW	W	NW	WNW	WNW	WNW	WNW	WNW	WNW	WNW	WNW	WNW	WNW	WNW	WNW	WNW	WNW	24	WNW	N
5日(土)	WNW	WNW	WNW	NW	NW	NW	NW	NW	NW	NW	WNW	WNW	WNW	WNW	WNW	WNW	WNW	WNW	NW	NW	NW	NW	NW	NW	24	NW	WNW
6日(日)	NW	NW	NW	NW	NNW	NW	NW	NW	WNW	NW	WNW	WNW	WNW	WNW	NNW	NNW	WNW	WNW	WNW	NW	NW	NW	NW	NNW	24	NW	WNW
7日(月)	NNW	NNE	N	NW	NNE	N	N	NNW	NNE	NW	N	NE	ESE	ENE	ESE	SSE	SSE	S	SSE	S	N	N	E	SW	24	N	NNE
8日(火)	S	SW	NW	NNE	NE	ENE	C	W	C	NW	WSW	ENE	NNW	NW	NW	NNW	NW	NNE	C	NW	WSW	NNE	NNW	NW	24	NW	NNW
9日(水)	NNW	NW	NW	NW	WNW	NW	NW	NW	NW	WNW	WNW	W	WNW	WNW	WNW	WNW	WNW	NW	NW	NNE	N	NW	N	NNW	24	NW	WNW
10日(木)	NW	NNW	NW	NNW	N	N	NNW	N	NNE	N	NNW	NNE	NNE	SW	WSW	WSW	WSW	WSW	WNW	NW	N	WNW	W	N	24	N	NNW
11日(金)	N	NW	N	S	SSW	N	NNE	NNW	NNW	C	—	—	—	—	—	—	—	—	—	—	—	—	—	—	10	N	NNW
12日(土)	—	—	—	—	—	—	—	—	—	—	—	—	—	—	—	—	—	—	—	—	—	—	—	—	0	×	×
13日(日)	—	—	—	—	—	—	—	—	—	—	—	—	—	WNW	WNW	WNW	NW	NW	NW	NW	NW	NW	NNW	NNW	11	NW	WNW
14日(月)	NNW	N	NW	NW	N	NNW	NW	C	N	NW	NW	NW	NW	NW	NW	NNW	WNW	NW	WNW	WNW	NW	NW	WNW	NW	24	NW	WNW
15日(火)	NW	NW	NW	NW	NNW	NNW	NW	NNW	NNW	WNW	WNW	WNW	W	NW	NNW	WNW	WNW	WNW	NW	NW	NW	NW	NNW	NNW	24	NW	NNW
16日(水)	NNW	NNW	N	N	N	ENE	N	NNE	NNW	NNW	NW	NW	NW	WNW	WNW	WNW	WNW	WNW	WNW	NW	NNW	N	NNW	NW	24	NNW	WNW
17日(木)	N	N	NW	N	NNW	C	NNW	NNE	C	WNW	N	W	W	SW	S	SSW	S	W	WSW	NNW	N	N	S	WNW	24	N	NNW
18日(金)	N	N	SE	WSW	NW	C	C	NNW	W	NW	NW	WSW	WSW	WNW	NNW	WNW	WSW	WNW	WSW	WNW	W	NNW	NW	NNE	24	WSW	NW
19日(土)	E	ENE	NW	N	NNE	E	SSW	W	C	C	N	NNE	NE	ENE	NNW	NNE	NW	NE	C	NNW	NW	NW	WNW	WNW	24	NW	NNE
20日(日)	NW	NW	NW	NW	NW	NW	NW	NNW	WNW	NW	NNW	WNW	WNW	WNW	WNW	WNW	NW	NW	NW	NW	NNW	NW	NNW	N	24	NW	WNW
21日(月)	N	NNW	N	N	NNE	N	C	NNE	N	NE	NNW	NE	NNW	NNW	SSW	SSE	SE	ESE	C	NNW	NNW	NW	N	NNE	24	N	NNW
22日(火)	NNW	NW	W	E	NNW	NW	ENE	WNW	NNW	NW	WNW	WNW	W	W	W	WNW	WNW	WNW	WNW	NW	NW	NW	NW	NNW	24	NW	WNW
23日(水)	NW	NNW	N	NNW	NNW	NNW	N	N	NNW	NNW	NW	WSW	WSW	SW	W	W	W	NW	C	N	NW	NW	ENE	NNE	24	NNW	NW
24日(木)	C	C	SSW	WNW	NNE	N	N	SSE	NNE	NE	NE	E	NNE	WSW	SSW	C	C	SW	W	NNW	NNE	C	WNW	NW	24	NNE	N
25日(金)	NNW	NW	NNW	NNW	N	NNW	N	ENE	C	WSW	NNW	NNW	WNW	NNW	WNW	NNW	WNW	NW	WNW	WNW	WNW	WNW	WNW	NNW	24	NNW	WNW
26日(土)	NW	SSE	SSW	WNW	W	WNW	WNW	NW	WNW	NW	NW	W	WNW	WNW	WNW	WNW	WNW	NW	NW	NW	SW	N	N	E	24	WNW	NW
27日(日)	NE	NNE	NNE	NNE	NE	NE	NW	WNW	NNW	NNE	NNE	SW	WNW	W	W	WNW	WNW	NW	NW	NW	NW	NW	NW	N	24	NW	NNE
28日(月)	N	N	N	N	NNE	NNW	NNE	NNE	NNE	NE	WNW	NE	NW	WSW	WNW	WSW	W	W	W	NNW	N	NW	N	NNW	24	N	NNE
29日(火)	NNW	WNW	NW	NNW	WNW	N	NNE	C	NNE	C	NW	NNW	NW	NW	N	NW	NW	WSW	ENE	NNW	NNW	NNW	N	N	24	NNW	NW
30日(水)	NE	NNE	NE	ENE	NE	WNW	C	C	C	NNW	WNW	WNW	WNW	WNW	WNW	WNW	W	WNW	NW	NNW	C	NNE	NNE	N	24	WNW	NE
31日(木)	NE	C	NW	N	NNE	N	N	NNW	NE	NNW	NNW	N	W	WNW	W	W	W	W	WNW	C	N	N	NNW	N	24	N	W
測定数	29	29	29	29	29	29	29	29	29	29	28	28	28	29	29	29	29	29	29	29	29	29	29	29	693		
最多風向	NNW	NW	NW	NW	NNE	N	NW	NNW	NNW	NW	WNW	WNW	WNW	WNW	WNW	WNW	WNW	WNW	WNW	NW	NW	NW	NNW	NNW		NW	
次最多風向	NW	NNW	N	N	NNW	NNW	N	NNE	NNE	NNW	NW	W	NW	NW	NNW	NNW	NW	NW	NW	NNW	N	N	NW	N			WNW

注 1) 風速0.4m/s以下のときの風向を静穏(C:Calm)とする。

2) 「×」は資料なしを示す。

3) 月の最多風向は、1ヶ月間の全時間値から風向別度数の最も多いものを示す。

4) 10月11日11時～10月13日13時は台風に備えて、気象ポールを下げたため欠測とした。

表 1-1-1(11) 風向調査結果(令和元年 11 月)

地点名 : St.1 事業実施区域

測定日 : 2019年11月1日(金) ～ 2019年11月30日(土)

単位 : 16方位

時間 日(曜日)	1	2	3	4	5	6	7	8	9	10	11	12	13	14	15	16	17	18	19	20	21	22	23	24	測定数	最多風向	次最多風向
1日(金)	NW	N	NW	NNE	N	N	NNE	NNE	NE	NNE	NW	WNW	NW	NNW	WNW	WNW	WNW	NW	WNW	WNW	NW	NW	NW	NW	24	NW	WNW
2日(土)	NW	NW	NNW	NW	NNW	NNW	NNW	NNE	N	NW	W	NNW	NNE	NNW	WSW	SW	WSW	W	C	N	N	NW	NW	NNW	24	NNW	NW
3日(日)	N	NNW	NNW	NW	NNW	NNW	N	N	N	NNW	NW	NNW	WNW	WNW	WNW	WNW	NW	WNW	NNW	NNW	WNW	NW	NW	WNW	24	NNW	WNW
4日(月)	NW	NW	NNW	NNE	NNW	NNW	NNW	NW	NW	NW	N	N	NNW	NNW	NNW	NW	NW	NW	NW	W	NW	NNW	NW	NW	24	NW	NNW
5日(火)	NW	NW	NW	NW	NNW	N	NNE	NE	N	WNW	N	WNW	W	WNW	WNW	WNW	WNW	WNW	NW	NNW	NNW	N	N	N	24	WNW	N
6日(水)	NNE	N	N	NNE	NNE	N	NE	N	N	NW	NW	WNW	WNW	WNW	WNW	W	WNW	NW	NW	N	N	N	NNW	N	24	N	WNW
7日(木)	NE	NE	W	N	NNW	NNW	NNW	N	N	NE	NW	NNW	WSW	SSE	SSW	WSW	SW	W	N	NW	WNW	WNW	NW	NNW	24	NNW	N
8日(金)	NNW	NW	NNE	NNW	NNW	NW	WNW	NNW	NNW	WNW	NNW	WNW	W	W	WNW	NW	WNW	NW	NNW	NNW	NNW	NNW	N	NNE	24	NNW	WNW
9日(土)	N	NNE	NE	NE	ENE	N	NE	NNE	NNE	N	NNE	N	NW	WNW	W	WNW	WNW	WNW	NW	NW	NNW	NNW	WNW	NNW	24	WNW	N
10日(日)	NW	N	NNW	WNW	N	NNW	NW	NW	NW	WNW	W	W	W	WNW	WNW	WNW	WSW	NW	NW	N	NNW	NW	NW	NNW	24	NW	WNW
11日(月)	N	N	NW	NW	NW	NNW	NW	NNW	N	N	NNW	NNW	NNE	NNW	ESE	E	NE	NNE	NW	NNW	WNW	N	NNE	NW	24	NNW	NW
12日(火)	NNW	SE	ENE	NNW	WNW	NW	NNW	NW	NNW	N	N	NNW	NNW	NNW	NW	NNW	NW	NNW	NNW	NNE	NW	NNW	NNW	N	24	NNW	NW
13日(水)	NE	NNE	NNE	NNE	N	NNE	NNW	N	NNW	NW	NE	NNW	SSE	SSE	SSE	SW	SSW	WNW	NE	N	NNW	NNE	NW	W	24	NNE	NNW
14日(木)	NW	N	NW	N	NE	S	NNW	W	W	WNW	WNW	NW	NNW	N	NNW	WNW	WNW	WNW	NW	NNW	WNW	WNW	NW	NW	24	WNW	NW
15日(金)	ENE	WNW	ENE	C	NE	N	WNW	NW	NNW	NNW	NW	NW	WNW	WNW	WNW	WNW	WNW	NW	WNW	NW	WNW	W	W	WNW	24	WNW	NW
16日(土)	NNW	N	NNE	N	NE	NNE	ENE	ENE	NNE	N	N	WNW	W	WNW	WNW	WNW	WNW	NW	W	NW	NNE	N	NE	C	24	N	WNW
17日(日)	NNW	NNE	NNE	NE	E	C	NNE	NW	N	NNE	N	NNW	N	WNW	W	W	WNW	WNW	NW	NW	NNE	NW	N	C	24	NNE	N
18日(月)	N	C	C	NNW	NW	WNW	NW	NW	E	ENE	NW	SSW	SW	W	N	N	NNW	NW	NNW	NNW	N	NW	NW	WNW	24	NW	NNW
19日(火)	WNW	W	WNW	WNW	NNW	WNW	W	W	NNW	NW	NW	NNW	NNW	NW	NW	NW	NW	NNW	NW	WNW	NW	WNW	NW	NNW	24	NW	WNW
20日(水)	NNW	W	N	WNW	WNW	WNW	WNW	NNW	N	NNW	NNW	NNW	NNW	NNW	N	N	N	N	N	NNW	WNW	NW	SW	ESE	24	NNW	N
21日(木)	C	NNW	N	C	C	WNW	NNW	N	N	NW	NW	NW	NNW	WNW	WNW	WNW	NW	WNW	NW	N	N	NNW	NNW	NNW	24	NNW	NW
22日(金)	W	NW	NNW	NNW	N	N	NW	NNW	WNW	NNW	N	NNW	N	C	WSW	SE	WSW	NW	SSW	S	SW	NW	C	C	24	NNW	NW
23日(土)	NW	C	C	C	C	W	NW	N	NNE	NE	SE	S	W	NNW	NNW	NW	W	W	NW	N	N	NNE	N	N	24	N	NW
24日(日)	NNE	NW	NNE	WNW	NNE	NNW	N	NNE	NNW	NNE	NNW	NNW	WSW	SSW	S	SW	NW	W	NNW	W	N	NNE	NNW	N	24	NNW	NNE
25日(月)	NE	N	NNE	NW	NW	NNE	N	NE	SE	W	WNW	WNW	WNW	WNW	WNW	WNW	WNW	WNW	WNW	NW	NW	NW	NW	NW	24	WNW	NW
26日(火)	NW	NW	NW	NW	NW	WNW	NW	NW	NW	WNW	NW	WNW	WNW	WNW	WNW	WNW	W	SSW	NW	C	SSE	SSE	SSW	C	24	NW	WNW
27日(水)	WNW	C	NW	WNW	WNW	C	NNE	N	C	ENE	NNW	NNW	NNW	N	N	WNW	WNW	WNW	WNW	NW	WNW	WNW	NW	NNW	24	WNW	NNW
28日(木)	NW	WNW	NW	NNW	NNW	NW	NNW	NNW	NNW	NNW	NNW	NNW	WNW	WNW	WNW	WNW	NW	NW	NNW	NW	NW	NW	NNW	NNW	24	NNW	NW
29日(金)	NW	NW	NW	NW	NW	NW	N	N	NNW	NNE	NE	ESE	WNW	W	NNW	NNW	WNW	WNW	WNW	WNW	WNW	NNW	E	C	24	NW	WNW
30日(土)	SSW	S	C	NW	NNW	NW	N	NNW	NW	N	N	NNE	W	WNW	WNW	WNW	WNW	NW	NW	NNW	N	N	N	NNW	24	N	NW
測定数	30	30	30	30	30	30	30	30	30	30	30	30	30	30	30	30	30	30	30	30	30	30	30	30	720		
最多風向	NW	NW	NW	NW	NNW	NNW	NNW	N	N	NW	NW	NNW	WNW	WNW	WNW	WNW	WNW	NW	NW	NNW	WNW	NW	NW	NNW		NW	
次最多風向	NNW	N	NNE	NNW	NW	N	NW	NW	NNW	NNW	N	WNW	NNW	NNW	NNW	NW	NW	WNW	NNW	NW	N	NNW	NNW	NW			NNW

注 1) 風速0.4m/s以下のときの風向を静穏(C:Calm)とする。

2) 月の最多風向は、1ヶ月間の全時間値から風向別度数の最も多いものを示す。

表 1-1-1(12) 風向調査結果(令和元年 12 月)

地点名 : St.1 事業実施区域

測定日 : 2019年12月1日(日) ～ 2019年12月31日(火)

単位 : 16方位

時間 日(曜日)	1	2	3	4	5	6	7	8	9	10	11	12	13	14	15	16	17	18	19	20	21	22	23	24	測定数	最多風向	次最多風向
1日(日)	NW	NW	NW	W	NNW	NNW	NW	N	NNW	C	S	WNW	N	NNE	NNE	C	WSW	WSW	W	C	E	WSW	WNW	NW	24	NW	NNW
2日(月)	NW	NNW	NNW	WNW	NE	WNW	NNW	ESE	N	WNW	W	N	NNW	NW	WNW	WNW	WNW	NW	WNW	NW	WNW	WNW	WNW	WNW	24	WNW	NW
3日(火)	NW	NW	NW	N	WNW	NW	NW	NW	W	WNW	NW	WNW	WNW	WNW	WNW	NW	W	WNW	NW	NW	NNW	N	N	WNW	24	NW	WNW
4日(水)	WNW	NW	NNE	NNE	NW	WNW	N	NNE	NW	NNW	NNW	NW	NW	NNE	NNW	NW	WSW	W	W	WNW	W	WNW	W	W	24	NW	W
5日(木)	W	NNW	WNW	ENE	NNW	NNE	E	SW	N	NNW	NW	WNW	WNW	WNW	WNW	WNW	WNW	WNW	W	W	W	WNW	NNW	NNW	24	WNW	NNW
6日(金)	NW	NW	NW	NNW	NW	NW	NW	C	NNW	NW	NW	WNW	WNW	NNW	NNW	NNW	NNW	NNW	N	NNW	NNW	NE	NW	NE	24	NW	NNW
7日(土)	NNW	NNW	NNW	N	NNW	NNW	NNE	NNE	N	NNE	N	N	WNW	WNW	WNW	WNW	WNW	WNW	WNW	WNW	WNW	WNW	NW	NW	24	WNW	NNW
8日(日)	NNE	NW	WNW	NW	NNW	N	WNW	WNW	NW	NW	NW	W	WNW	WNW	WNW	WNW	WNW	NNE	NNE	NE	NNE	NNW	NNW	N	24	WNW	NW
9日(月)	NW	N	N	NNW	NW	NNW	NNW	NNE	NNE	N	NNW	NNW	N	N	NW	C	SW	W	WNW	NW	N	NNW	N	NNW	24	NNW	N
10日(火)	WNW	NNW	NNW	N	NNE	NNW	NNE	NNW	NNW	NNW	N	NW	NW	WNW	WNW	NW	W	WNW	NNW	N	N	NNE	NW	N	24	NNW	N
11日(水)	NW	N	NNW	N	NNW	N	NNW	NNE	N	N	N	NNW	NW	NNW	W	W	W	NNW	ENE	NW	NNW	WNW	WNW	WNW	24	NNW	N
12日(木)	WNW	W	NNE	NE	N	WNW	W	WNW	WNW	WNW	WNW	WNW	WNW	NW	WNW	WNW	WNW	NNW	W	NW	NW	NW	WNW	NW	24	WNW	NW
13日(金)	NW	NW	WNW	NW	N	NNE	N	NW	NW	NNW	NW	W	NW	W	W	WNW	NW	NW	NW	WNW	NE	N	N	NW	24	NW	W
14日(土)	NNW	NNW	NW	NE	NNW	NNW	NW	N	NE	NW	NW	NNW	NNW	WNW	C	WNW	N	WNW	WNW	NW	WNW	NNW	N	NNW	24	NNW	NW
15日(日)	NNW	NNW	NNW	NNW	NW	NW	WNW	NW	NW	NW	NNW	NW	NW	WNW	WNW	WNW	NW	NW	NW	N	N	N	NNW	NNE	24	NW	NNW
16日(月)	N	N	NNW	N	NNW	N	N	NNW	NW	NNW	N	WSW	N	NW	SW	WSW	WSW	W	NW	N	NW	C	NNW	NW	24	N	NNW
17日(火)	NW	C	WNW	NW	WNW	N	C	C	ENE	NNW	N	N	NW	WNW	NNW	W	NW	WNW	C	C	C	WSW	NNW	NW	24	NW	WNW
18日(水)	NW	WNW	W	W	ESE	WNW	NW	NNW	N	NNE	NW	NNW	N	NW	WNW	NNW	NW	NW	WNW	NW	WNW	NW	NW	NW	24	NW	WNW
19日(木)	NW	NW	NNW	NNW	NW	NW	N	NNW	NNE	WNW	W	WNW	WNW	W	NW	WNW	NW	NNW	WNW	NNW	N	N	E	NE	24	NW	NNW
20日(金)	WNW	WNW	WNW	WNW	WNW	WNW	WNW	WNW	NW	WNW	WNW	WNW	WNW	W	WNW	WNW	NW	C	WSW	ENE	W	SSE	NW	NW	24	WNW	NW
21日(土)	NW	N	NNW	NNE	S	WSW	NNE	ESE	NNW	NE	NW	NW	WNW	WNW	WSW	W	WNW	WNW	WNW	NW	NW	NW	NNW	NNW	24	WNW	NW
22日(日)	NW	NW	W	NNW	NNW	NW	NNW	NE	NE	E	NNE	C	NNE	N	NNW	NNE	S	NNE	N	NNW	NW	NNW	N	NNW	24	NNW	NW
23日(月)	NW	NNW	NW	WNW	NW	NNW	NW	WNW	NW	NW	WNW	WNW	WNW	WNW	WNW	NW	WNW	WNW	W	WNW	N	N	N	NNE	24	WNW	NW
24日(火)	NE	W	WNW	N	N	NW	NNW	NNW	N	N	NW	NNE	NNE	N	WNW	WNW	WNW	NW	NNW	NNW	NW	NW	N	N	24	N	NW
25日(水)	NNE	NE	N	NE	WNW	NNW	NW	WNW	N	N	NNW	NNW	N	WNW	NW	W	W	W	SW	NNW	W	NNE	NW	NNE	24	N	NNW
26日(木)	SW	W	NNW	C	C	N	NNW	NNW	N	N	N	NW	NNE	N	N	NW	C	NW	NW	NNW	NNW	NNW	C	NNW	24	NNW	N
27日(金)	NNW	NW	N	WNW	WNW	NW	NW	WNW	WNW	WNW	NNW	NNW	N	NNW	N	NW	NW	N	N	NW	NNW	NNW	N	N	24	N	NNW
28日(土)	N	NNW	N	NNW	NNW	NNW	ENE	C	NE	NW	NW	NNW	WNW	W	WNW	WNW	WNW	WNW	N	NNW	N	NNW	N	N	24	NNW	N
29日(日)	NNE	NE	NNE	N	NNE	ENE	WSW	NW	NE	NNE	NE	NNW	NNW	W	W	WSW	W	SSW	WNW	C	NNW	NNW	NNE	NW	24	NNE	NNW
30日(月)	WNW	N	NNW	NW	N	NW	NNW	N	NW	W	NNW	NW	W	NW	NW	N	WNW	N	NW	N	WNW	NW	N	NW	24	NW	N
31日(火)	N	C	N	N	C	WNW	WNW	W	NW	WNW	WNW	WNW	NW	NW	NNW	NNW	N	NNW	N	NNW	NW	NNW	NNW	NW	24	NNW	NW
測定数	31	31	31	31	31	31	31	31	31	31	31	31	31	31	31	31	31	31	31	31	31	31	31	31	744		
最多風向	NW	NW	NNW	N	NNW	NW	NW	NNW	NW	WNW	NW	WNW	WNW	WNW	WNW	WNW	WNW	WNW	WNW	NW	NNW	NNW	N	NW		NW	
次最多風向	WNW	NNW	WNW	NNW	NW	NNW	NNW	WNW	N	NW	NNW	NNW	NW	NW	NNW	NW	NW	NW	NW	NNW	NW	NW	NNW	NNW			WNW

注 1) 風速0.4m/s以下のときの風向を静穏(C:Calm)とする。

2) 月の最多風向は、1ヶ月間の全時間値から風向別度数の最も多いものを示す。

表 1-1-2(1) 風速調査結果(平成 31 年 1 月)

地点名 ： St.1 事業実施区域

測定日 ： 2019年1月1日(火) ～ 2019年1月31日(木)

単位 ： m/sec

時間 日(曜日)	1	2	3	4	5	6	7	8	9	10	11	12	13	14	15	16	17	18	19	20	21	22	23	24	測定数	平均値	最高値	最低値
1日(火)	1.7	1.2	0.4	1.4	1.1	0.7	0.6	0.7	2.0	1.4	1.2	0.8	1.8	1.6	1.9	1.4	0.5	0.7	0.8	0.8	0.5	1.2	2.7	3.8	24	1.3	3.8	0.4
2日(水)	3.8	3.9	6.0	5.1	4.2	5.5	6.0	2.8	2.9	3.4	3.5	4.0	2.9	4.2	4.7	3.6	3.1	3.3	3.1	2.8	3.0	2.2	3.4	3.9	24	3.8	6.0	2.2
3日(木)	2.9	3.6	4.7	3.3	2.6	1.6	1.9	2.9	3.6	4.4	4.5	5.2	4.3	7.9	6.2	4.2	5.1	1.6	0.7	1.4	1.9	1.2	0.4	1.2	24	3.2	7.9	0.4
4日(金)	1.0	0.3	2.0	1.7	1.1	0.3	1.2	0.8	0.4	0.8	1.3	1.4	1.9	3.1	3.6	3.6	3.5	2.8	0.8	0.8	0.5	1.2	0.9	0.8	24	1.5	3.6	0.3
5日(土)	1.1	1.0	1.0	2.5	0.4	1.0	1.2	1.0	1.4	2.0	2.8	3.9	5.0	5.5	5.5	3.9	2.8	3.7	2.4	2.3	2.2	1.8	1.4	2.4	24	2.4	5.5	0.4
6日(日)	3.3	4.1	4.4	3.8	2.6	2.3	2.6	1.9	1.6	2.2	1.5	5.9	4.5	5.4	5.9	5.1	4.2	2.7	1.8	2.1	1.8	1.2	0.2	0.3	24	3.0	5.9	0.2
7日(月)	1.0	1.6	1.1	0.3	0.7	0.3	0.8	1.0	2.1	2.4	4.4	4.7	3.6	3.2	4.8	5.7	2.6	0.7	0.0	0.1	0.3	0.8	1.2	1.8	24	1.9	5.7	0.0
8日(火)	1.0	0.6	0.8	1.1	0.7	1.1	1.3	1.3	1.6	0.5	1.4	0.6	1.2	1.1	5.8	4.9	2.7	2.7	1.3	2.8	3.6	6.9	3.6	4.6	24	2.2	6.9	0.5
9日(水)	4.7	4.2	3.4	1.7	2.4	2.3	3.4	5.8	6.7	5.8	5.8	4.8	4.6	5.0	7.0	5.1	4.1	3.8	2.8	3.2	2.7	1.4	2.0	2.0	24	3.9	7.0	1.4
10日(木)	1.6	2.5	1.8	0.4	0.1	0.3	0.8	0.7	1.2	0.7	0.5	0.4	0.5	0.5	0.6	0.4	0.7	0.6	1.5	2.2	2.2	1.2	1.2	1.4	24	1.0	2.5	0.1
11日(金)	1.1	2.9	0.9	1.3	1.7	2.4	0.7	0.6	1.3	1.6	3.7	4.9	5.0	7.2	7.9	5.7	3.3	3.2	4.1	4.2	5.0	0.9	1.6	3.6	24	3.1	7.9	0.6
12日(土)	2.3	1.7	2.3	1.7	1.4	1.8	1.9	2.3	1.2	2.6	2.1	2.0	3.7	3.6	3.8	4.3	3.4	3.8	3.2	4.1	2.6	3.3	2.8	3.3	24	2.7	4.3	1.2
13日(日)	2.7	2.4	3.1	3.5	3.5	3.3	2.8	2.7	3.5	4.2	3.5	4.0	5.4	6.1	5.8	5.4	4.2	2.9	1.9	1.7	2.1	2.5	2.2	1.3	24	3.4	6.1	1.3
14日(月)	1.9	1.0	2.4	2.2	1.2	1.0	2.1	1.9	1.8	0.9	2.4	3.2	3.2	4.8	5.7	4.2	3.3	2.9	3.6	3.4	2.3	2.9	2.7	1.5	24	2.6	5.7	0.9
15日(火)	0.9	0.9	0.3	1.2	1.0	1.1	1.2	1.3	1.3	0.7	1.1	1.6	1.1	0.4	0.0	0.9	0.0	0.6	0.9	1.2	0.6	0.8	0.2	0.7	24	0.8	1.6	0.0
16日(水)	0.5	1.0	2.5	2.2	1.3	1.3	3.6	3.3	3.7	3.8	5.7	4.0	4.1	4.7	4.3	4.8	3.9	3.3	2.7	3.4	2.2	2.5	2.2	2.8	24	3.1	5.7	0.5
17日(木)	2.1	2.5	3.2	2.1	1.2	2.7	0.9	1.9	3.0	4.3	4.7	4.7	5.0	7.0	5.5	5.7	5.5	5.8	5.5	5.8	7.9	6.2	5.8	2.1	24	4.2	7.9	0.9
18日(金)	1.4	1.2	4.9	4.9	2.5	2.6	2.1	2.0	2.8	4.4	4.9	7.3	7.5	7.1	7.3	6.2	6.4	4.0	2.8	2.8	1.3	1.5	1.4	1.5	24	3.8	7.5	1.2
19日(土)	1.3	1.4	1.4	0.5	1.1	1.7	0.7	1.4	0.6	1.5	1.3	3.8	4.4	5.4	4.2	3.6	1.8	1.3	1.8	0.7	1.0	0.7	0.8	0.8	24	1.8	5.4	0.5
20日(日)	1.0	0.3	0.8	0.5	0.6	1.3	1.1	1.7	1.0	1.9	2.4	1.3	1.0	2.1	2.6	2.7	4.6	5.0	3.7	2.3	3.8	4.0	5.6	3.2	24	2.3	5.6	0.3
21日(月)	3.9	6.0	5.2	2.6	2.4	1.8	1.8	2.6	2.4	1.4	3.4	4.0	3.2	3.1	3.7	3.9	4.2	3.1	1.1	0.6	1.8	2.2	2.8	2.0	24	2.9	6.0	0.6
22日(火)	3.0	1.2	1.7	1.0	2.9	0.4	2.2	5.3	4.1	1.7	3.4	3.8	5.8	5.9	5.3	3.6	4.0	2.9	3.3	2.8	1.9	0.9	1.8	1.3	24	2.9	5.9	0.4
23日(水)	1.2	1.2	0.6	0.5	1.4	0.8	1.1	0.5	0.3	1.3	1.3	0.9	0.9	1.7	0.5	0.7	0.9	0.8	1.4	1.4	0.6	0.6	0.6	5.7	24	1.1	5.7	0.3
24日(木)	4.8	2.6	2.4	3.7	2.5	3.7	3.4	2.3	4.0	6.5	5.9	5.9	6.9	7.6	6.1	5.2	3.6	3.0	1.8	1.7	2.3	2.2	2.8	2.9	24	3.9	7.6	1.7
25日(金)	1.7	1.5	1.3	1.8	0.9	0.1	1.3	1.2	0.5	0.6	1.1	0.9	1.6	1.3	1.4	0.5	1.1	0.3	0.2	0.8	0.8	0.9	0.4	1.7	24	1.0	1.8	0.1
26日(土)	1.2	0.7	4.7	3.2	3.0	3.5	4.3	4.5	5.7	5.3	4.5	3.6	4.2	5.3	5.1	4.2	4.9	4.6	2.9	2.2	1.1	1.7	3.0	1.3	24	3.5	5.7	0.7
27日(日)	1.6	2.9	1.3	1.9	1.0	0.7	0.4	0.7	1.2	1.3	1.7	2.9	4.2	5.5	4.8	5.7	3.2	2.8	2.5	0.9	0.7	1.4	1.0	1.2	24	2.1	5.7	0.4
28日(月)	1.1	0.6	0.9	1.2	0.4	0.9	1.2	0.4	2.1	0.6	1.2	1.7	2.4	1.3	1.2	1.2	0.8	1.4	0.9	3.8	6.1	4.5	6.4	4.3	24	1.9	6.4	0.4
29日(火)	3.2	3.0	3.0	4.3	2.2	2.3	2.8	2.8	2.2	3.2	4.4	5.9	5.3	4.7	5.9	5.3	4.3	2.4	0.6	2.3	0.9	2.1	2.6	1.8	24	3.2	5.9	0.6
30日(水)	2.8	2.5	1.1	1.8	2.4	2.4	0.6	0.3	1.4	1.7	1.0	0.9	1.5	1.4	0.8	0.4	0.0	1.1	0.9	1.1	1.9	1.9	1.7	1.2	24	1.4	2.8	0.0
31日(木)	1.0	0.9	1.7	0.7	2.4	1.0	1.4	1.0	1.0	1.4	1.3	1.1	3.4	3.2	2.9	2.6	2.6	4.0	3.0	2.7	3.9	4.2	3.4	3.4	24	2.3	4.2	0.7
測定数	31	31	31	31	31	31	31	31	31	31	31	31	31	31	31	31	31	31	31	31	31	31	31	31	744			
平均値	2.0	2.0	2.3	2.1	1.7	1.7	1.9	1.9	2.2	2.4	2.8	3.2	3.6	4.1	4.2	3.7	3.1	2.6	2.1	2.2	2.2	2.2	2.2	2.3		2.5		
最高値	4.8	6.0	6.0	5.1	4.2	5.5	6.0	5.8	6.7	6.5	5.9	7.3	7.5	7.9	7.9	6.2	6.4	5.8	5.5	5.8	7.9	6.9	6.4	5.7			7.9	
最低値	0.5	0.3	0.3	0.3	0.1	0.1	0.4	0.3	0.3	0.5	0.5	0.4	0.5	0.4	0.0	0.4	0.0	0.3	0.0	0.1	0.3	0.6	0.2	0.3				0.0

表 1-1-2(2) 風速調査結果(平成 31 年 2 月)

地点名 ： St.1 事業実施区域

測定日 ： 2019年2月1日(金) ～ 2019年2月28日(木)

単位 ： m/sec

時間 日(曜日)	1	2	3	4	5	6	7	8	9	10	11	12	13	14	15	16	17	18	19	20	21	22	23	24	測定数	平均値	最高値	最低値
1日(金)	5.2	3.7	1.2	0.6	1.5	1.2	2.0	2.7	3.5	4.6	6.1	6.4	5.4	5.0	5.7	5.1	3.2	3.7	2.3	1.1	0.1	0.2	0.3	1.4	24	3.0	6.4	0.1
2日(土)	0.6	1.9	1.1	0.5	0.5	0.2	0.4	0.9	1.2	1.4	1.0	4.0	4.5	4.9	4.5	3.6	2.0	1.9	1.1	1.3	1.8	1.7	0.6	0.1	24	1.7	4.9	0.1
3日(日)	0.7	1.4	1.3	0.7	0.8	0.7	0.4	1.2	1.1	0.7	1.0	0.4	0.7	1.5	2.0	1.4	2.6	2.0	2.3	1.5	0.8	0.3	0.3	0.9	24	1.1	2.6	0.3
4日(月)	0.7	0.7	0.9	2.3	2.0	1.9	6.4	5.8	5.6	6.0	5.7	9.0	7.0	8.1	6.1	6.8	5.5	4.5	2.1	4.0	2.6	2.7	2.3	0.6	24	4.1	9.0	0.6
5日(火)	0.9	1.6	0.8	0.6	0.7	1.5	1.7	1.4	1.4	1.4	1.4	1.6	1.2	1.3	1.0	1.5	2.0	0.9	1.1	0.4	1.1	1.2	1.1	1.4	24	1.2	2.0	0.4
6日(水)	1.2	0.6	0.8	1.3	1.5	1.2	1.3	0.7	1.5	1.0	0.1	1.0	1.3	1.6	1.8	0.9	1.3	1.2	1.1	1.0	0.4	3.3	0.9	0.6	24	1.2	3.3	0.1
7日(木)	2.3	1.6	0.6	1.2	0.6	1.1	2.1	0.5	1.0	1.3	0.9	0.5	1.1	0.7	1.3	0.3	0.7	4.7	2.5	1.1	1.3	2.4	0.8	1.7	24	1.3	4.7	0.3
8日(金)	2.6	2.7	2.4	2.7	2.5	2.3	1.5	1.8	2.8	4.3	5.5	5.6	5.7	6.9	5.6	6.7	5.4	4.0	3.1	2.6	3.6	3.3	3.9	2.7	24	3.8	6.9	1.5
9日(土)	2.1	2.7	3.0	1.8	2.6	1.5	1.6	1.6	1.2	0.6	0.4	1.5	1.0	0.7	0.7	2.1	5.6	5.5	7.4	5.5	4.8	2.9	1.8	4.9	24	2.6	7.4	0.4
10日(日)	3.9	4.9	4.5	4.0	2.6	3.4	2.9	5.2	4.6	5.5	5.8	4.8	5.1	5.8	5.0	4.9	6.7	5.0	4.2	3.4	3.1	3.0	2.2	3.5	24	4.3	6.7	2.2
11日(月)	2.7	2.5	2.1	1.7	0.7	1.2	1.3	1.2	1.4	1.5	2.3	3.2	2.2	1.1	2.0	2.6	1.7	1.2	1.5	4.2	4.1	5.0	5.6	4.8	24	2.4	5.6	0.7
12日(火)	2.4	3.9	1.7	2.4	1.8	0.7	1.1	1.6	2.8	4.1	4.0	6.0	5.7	6.0	5.1	4.7	3.9	3.0	3.2	3.4	2.8	1.3	1.3	2.1	24	3.1	6.0	0.7
13日(水)	1.7	1.2	1.6	1.5	1.5	3.1	2.5	2.5	3.0	2.7	1.2	0.9	4.4	5.6	6.3	5.1	3.7	2.5	2.7	1.8	1.2	3.8	4.2	3.9	24	2.9	6.3	0.9
14日(木)	2.6	4.2	3.1	3.2	1.7	2.4	2.1	1.5	4.0	4.7	5.4	5.0	5.7	6.6	5.2	5.6	5.7	3.2	3.2	4.2	3.9	1.9	2.1	0.9	24	3.7	6.6	0.9
15日(金)	1.9	1.8	1.8	2.3	2.1	0.9	0.3	0.3	1.0	2.4	1.4	0.5	1.3	1.7	2.1	0.9	0.6	0.7	0.9	0.8	0.8	1.0	0.7	1.1	24	1.2	2.4	0.3
16日(土)	1.0	1.4	0.7	1.1	0.8	1.5	1.1	1.4	2.7	2.8	4.5	5.3	5.9	6.2	6.0	5.4	3.1	4.0	3.0	2.7	1.8	2.3	2.5	2.9	24	2.9	6.2	0.7
17日(日)	2.1	1.3	1.2	1.8	1.5	0.6	0.8	1.6	2.8	2.9	3.6	5.0	6.7	6.2	6.2	6.1	4.6	2.7	1.8	1.3	1.5	0.8	2.0	0.0	24	2.7	6.7	0.0
18日(月)	2.3	2.1	0.6	2.1	1.6	1.3	1.2	2.0	1.8	1.7	2.5	3.7	3.2	3.2	4.6	6.4	5.3	3.7	2.5	2.1	1.3	0.6	0.9	0.8	24	2.4	6.4	0.6
19日(火)	1.9	0.8	1.2	0.8	0.8	0.9	1.0	0.8	0.9	1.6	1.1	1.4	1.7	0.6	1.2	1.3	1.5	1.1	1.3	1.3	1.1	1.0	0.6	1.0	24	1.1	1.9	0.6
20日(水)	1.5	0.9	1.4	1.2	0.9	1.8	0.9	0.5	1.9	1.9	2.7	4.0	5.1	4.1	3.6	5.2	5.3	5.0	1.1	1.8	4.3	4.6	1.5	3.8	24	2.7	5.3	0.5
21日(木)	2.2	1.7	2.5	2.9	4.0	4.5	2.5	2.7	5.0	5.5	5.4	5.5	5.9	6.3	7.9	6.5	5.2	4.7	3.6	3.2	2.5	2.7	3.5	3.0	24	4.1	7.9	1.7
22日(金)	2.1	1.9	2.4	2.3	2.1	2.5	2.4	1.7	2.5	2.3	1.2	0.7	1.3	0.9	1.2	0.6	3.4	2.1	2.3	3.7	2.8	2.5	3.7	3.0	24	2.2	3.7	0.6
23日(土)	3.6	4.0	4.7	4.6	4.0	3.7	2.0	2.5	4.2	6.0	7.1	8.2	7.0	6.6	6.1	5.7	6.8	6.3	3.8	3.1	3.1	2.2	2.4	1.5	24	4.6	8.2	1.5
24日(日)	0.8	0.3	0.2	1.4	2.5	1.0	1.6	1.7	2.2	0.8	0.8	0.6	0.9	1.0	2.2	2.2	2.4	1.1	0.9	0.8	0.7	0.6	1.7	1.6	24	1.3	2.5	0.2
25日(月)	0.5	0.5	1.2	0.1	1.1	1.3	0.5	1.5	1.6	2.1	1.5	2.2	2.4	4.2	5.4	6.7	6.0	4.3	3.5	4.8	6.3	3.4	3.1	1.9	24	2.8	6.7	0.1
26日(火)	0.7	4.2	4.5	4.6	4.0	3.3	2.8	3.8	4.4	4.7	5.5	6.2	7.0	7.2	8.3	7.3	6.5	5.6	4.7	1.9	4.0	5.2	0.6	2.5	24	4.6	8.3	0.6
27日(水)	3.5	3.4	0.9	3.3	3.6	2.0	2.2	2.8	2.8	1.7	1.4	1.3	1.7	1.1	2.7	1.9	1.7	1.5	0.7	0.5	0.4	1.0	0.3	1.1	24	1.8	3.6	0.3
28日(木)	0.7	0.9	0.9	1.6	1.3	0.9	0.6	0.9	2.1	1.4	1.9	1.7	1.7	2.6	2.4	4.2	4.0	4.4	5.4	5.0	3.9	5.4	4.9	4.5	24	2.6	5.4	0.6
測定数	28	28	28	28	28	28	28	28	28	28	28	28	28	28	28	28	28	28	28	28	28	28	28	28	672			
平均値	1.9	2.1	1.8	2.0	1.8	1.7	1.7	1.9	2.5	2.8	2.9	3.4	3.7	3.8	4.0	4.0	3.8	3.2	2.6	2.4	2.4	2.4	2.0	2.1		2.6		
最高値	5.2	4.9	4.7	4.6	4.0	4.5	6.4	5.8	5.6	6.0	7.1	9.0	7.0	8.1	8.3	7.3	6.8	6.3	7.4	5.5	6.3	5.4	5.6	4.9			9.0	
最低値	0.5	0.3	0.2	0.1	0.5	0.2	0.3	0.3	0.9	0.6	0.1	0.4	0.7	0.6	0.7	0.3	0.6	0.7	0.7	0.4	0.1	0.2	0.3	0.0				0.0

表 1-1-2(3) 風速調査結果(平成 31 年 3 月)

地点名 ： St.1 事業実施区域

測定日 ： 2019年3月1日(金) ～ 2019年3月31日(日)

単位 ： m/sec

時間 日(曜日)	1	2	3	4	5	6	7	8	9	10	11	12	13	14	15	16	17	18	19	20	21	22	23	24	測定数	平均値	最高値	最低値
1日(金)	4.6	3.8	3.7	1.5	2.5	2.5	4.9	4.1	5.4	2.9	4.8	5.1	5.7	5.0	5.2	5.9	6.6	6.5	4.3	5.5	3.8	4.2	3.6	2.5	24	4.4	6.6	1.5
2日(土)	3.0	2.3	3.6	1.8	1.1	1.9	3.0	2.6	3.5	4.6	2.7	3.6	5.3	4.4	5.4	4.7	5.1	4.4	3.4	3.4	2.1	2.0	1.8	1.6	24	3.2	5.4	1.1
3日(日)	1.6	1.2	1.4	1.7	1.0	1.3	1.0	0.7	0.9	0.2	0.5	0.5	0.5	0.9	0.4	1.0	1.1	0.6	0.5	1.2	0.8	0.6	1.0	0.6	24	0.9	1.7	0.2
4日(月)	1.0	0.7	1.0	1.3	0.6	0.3	0.8	1.0	1.0	1.3	0.8	2.6	3.6	3.8	6.6	6.9	5.6	4.8	5.3	5.2	4.0	4.2	3.4	5.0	24	3.0	6.9	0.3
5日(火)	3.4	3.6	2.7	1.9	3.7	4.1	1.9	3.1	2.7	1.6	2.8	4.9	5.7	5.2	6.2	4.7	4.4	3.8	3.5	2.6	1.4	0.3	0.6	1.5	24	3.2	6.2	0.3
6日(水)	0.8	1.0	0.9	1.1	1.4	1.3	0.9	1.1	0.8	1.0	0.8	1.4	1.6	1.1	1.4	0.5	1.0	0.6	0.8	1.0	2.0	1.8	1.5	1.5	24	1.1	2.0	0.5
7日(木)	1.6	1.5	1.8	2.8	2.6	3.5	4.0	4.0	5.2	4.2	6.9	7.8	9.1	8.7	7.0	6.7	5.9	4.7	3.6	3.8	3.2	2.4	5.4	2.8	24	4.6	9.1	1.5
8日(金)	3.9	3.5	4.5	3.5	3.1	0.4	1.9	3.0	4.8	6.0	6.3	6.4	6.5	6.5	6.0	6.0	5.6	5.0	4.4	3.3	3.7	3.0	2.5	1.8	24	4.2	6.5	0.4
9日(土)	2.2	1.9	1.2	0.7	1.2	0.9	0.9	1.0	1.7	2.1	1.0	1.5	2.2	1.9	2.9	2.8	1.9	1.3	0.8	0.6	0.9	1.5	0.9	1.5	24	1.5	2.9	0.6
10日(日)	1.3	1.0	0.8	1.0	1.2	1.0	1.0	1.1	1.0	1.0	1.4	1.4	1.5	1.5	0.7	0.4	0.6	1.0	0.6	1.2	1.2	1.8	1.6	1.3	24	1.1	1.8	0.4
11日(月)	1.1	0.9	0.7	0.4	3.5	1.4	3.6	1.8	1.3	0.1	4.7	9.8	6.6	9.1	7.8	4.9	4.2	3.0	4.2	3.1	3.7	2.5	2.1	2.0	24	3.4	9.8	0.1
12日(火)	2.5	1.0	1.5	1.7	1.2	0.2	0.4	1.0	1.0	1.1	1.5	1.0	0.8	1.5	0.9	4.4	4.4	2.0	1.8	1.8	1.5	0.5	1.9	0.1	24	1.5	4.4	0.1
13日(水)	0.9	1.4	1.2	1.3	0.6	0.4	1.0	3.8	6.0	6.3	6.8	9.1	9.7	9.5	8.4	7.1	5.5	6.6	6.6	8.1	4.2	3.9	4.3	3.6	24	4.8	9.7	0.4
14日(木)	4.1	4.1	4.8	4.1	4.6	3.2	3.4	3.5	2.7	2.5	3.0	2.8	3.5	6.2	1.6	3.6	3.3	3.3	3.3	2.5	1.6	2.1	1.8	1.7	24	3.2	6.2	1.6
15日(金)	1.4	1.6	0.6	1.1	0.8	1.0	1.5	1.8	1.5	0.9	1.2	1.3	1.5	1.6	2.3	2.0	2.0	2.7	0.9	0.7	0.6	1.3	2.4	1.2	24	1.4	2.7	0.6
16日(土)	1.7	1.5	1.2	1.2	0.7	1.5	2.1	3.3	2.9	3.1	1.9	7.6	7.8	7.3	6.3	6.1	4.8	3.7	2.6	2.7	3.1	1.7	2.1	2.1	24	3.3	7.8	0.7
17日(日)	1.8	0.8	1.6	1.2	1.0	0.8	1.5	1.6	2.5	2.9	2.8	2.0	1.5	1.7	3.7	3.0	4.7	3.0	1.9	2.5	2.1	1.9	3.2	3.2	24	2.2	4.7	0.8
18日(月)	1.5	2.1	1.8	2.0	2.1	1.8	0.4	2.0	1.4	2.0	1.2	1.3	1.7	1.9	1.9	1.6	2.5	1.3	1.4	1.4	0.5	0.8	1.5	1.5	24	1.6	2.5	0.4
19日(火)	1.4	1.0	1.0	1.2	0.8	0.9	1.0	1.6	1.0	0.6	1.2	1.4	1.1	1.4	1.2	0.8	1.7	1.6	1.8	2.3	1.2	1.6	2.1	1.9	24	1.3	2.3	0.6
20日(水)	1.8	2.6	2.4	1.3	2.3	0.9	2.0	2.2	2.0	1.0	1.6	1.7	3.9	5.1	4.9	4.0	2.9	1.7	1.7	0.2	0.7	0.8	0.8	0.5	24	2.0	5.1	0.2
21日(木)	1.3	1.5	1.1	0.5	2.1	1.5	1.2	2.0	1.7	1.4	1.4	1.2	1.6	1.8	1.3	1.3	1.8	0.9	1.0	0.8	1.1	1.3	1.1	2.1	24	1.4	2.1	0.5
22日(金)	2.3	5.1	3.6	3.5	1.4	3.9	2.8	4.0	4.3	4.2	5.8	8.2	6.7	7.3	8.0	5.9	6.9	5.0	4.3	2.7	4.8	3.0	2.2	3.8	24	4.6	8.2	1.4
23日(土)	2.2	2.0	3.0	2.5	2.2	3.0	2.3	4.5	2.5	1.5	3.0	5.3	5.0	5.8	6.6	5.5	5.4	5.1	6.3	3.3	4.2	4.2	2.8	2.7	24	3.8	6.6	1.5
24日(日)	2.2	1.2	0.8	4.0	1.4	1.9	1.3	2.8	2.7	4.8	5.0	6.0	4.8	4.9	4.1	4.0	3.3	3.2	1.9	1.4	1.2	1.0	1.5	1.2	24	2.8	6.0	0.8
25日(月)	0.5	0.7	1.0	1.0	0.8	1.0	1.1	0.8	0.9	1.4	1.6	1.5	1.7	0.7	0.3	1.3	1.2	0.7	0.7	0.9	0.8	0.6	0.9	1.3	24	1.0	1.7	0.3
26日(火)	1.7	0.9	1.1	1.0	1.8	1.4	1.3	1.0	0.9	1.8	2.1	5.8	8.2	6.2	7.5	7.0	6.6	5.2	6.5	3.2	0.8	3.8	3.4	4.6	24	3.5	8.2	0.8
27日(水)	1.9	0.9	2.1	3.3	2.7	2.4	2.6	2.2	1.6	0.9	1.8	1.2	1.4	1.7	1.5	1.4	1.0	1.9	3.0	3.3	1.5	1.4	1.3	3.5	24	1.9	3.5	0.9
28日(木)	3.3	3.0	2.5	2.9	3.0	3.9	3.0	3.1	5.8	6.6	5.9	4.2	5.7	5.2	6.6	6.2	5.1	6.4	3.7	2.4	2.3	1.5	2.5	3.4	24	4.1	6.6	1.5
29日(金)	3.5	3.4	2.2	1.7	1.4	2.3	1.0	0.7	1.4	1.4	1.1	1.5	1.1	1.2	2.1	1.7	2.2	1.9	2.2	1.1	1.8	1.5	0.2	1.3	24	1.7	3.5	0.2
30日(土)	0.8	1.2	1.1	1.3	1.0	1.3	1.3	1.0	0.9	1.2	1.7	1.2	1.5	1.7	2.0	2.6	3.3	2.0	1.6	1.7	0.4	1.1	1.0	1.2	24	1.4	3.3	0.4
31日(日)	1.4	0.8	0.6	1.6	2.9	4.0	3.5	4.7	7.0	8.5	8.7	7.5	7.2	7.3	7.6	6.3	5.6	5.9	5.0	2.0	2.5	0.8	4.7	5.0	24	4.6	8.7	0.6
測定数	31	31	31	31	31	31	31	31	31	31	31	31	31	31	31	31	31	31	31	31	31	31	31	31	744			
平均値	2.0	1.9	1.9	1.8	1.8	1.8	1.9	2.3	2.5	2.6	3.0	3.8	4.0	4.1	4.1	3.9	3.7	3.2	2.9	2.4	2.1	1.9	2.1	2.2		2.7		
最高値	4.6	5.1	4.8	4.1	4.6	4.1	4.9	4.7	7.0	8.5	8.7	9.8	9.7	9.5	8.4	7.1	6.9	6.6	6.6	8.1	4.8	4.2	5.4	5.0			9.8	
最低値	0.5	0.7	0.6	0.4	0.6	0.2	0.4	0.7	0.8	0.1	0.5	0.5	0.5	0.7	0.3	0.4	0.6	0.6	0.5	0.2	0.4	0.3	0.2	0.1				0.1

表 1-1-2(4) 風速調査結果(平成 31 年 4 月)

地点名 ： St.1 事業実施区域

測定日 ： 2019年4月1日(月) ～ 2019年4月30日(火)

単位 ： m/sec

時間 日(曜日)	1	2	3	4	5	6	7	8	9	10	11	12	13	14	15	16	17	18	19	20	21	22	23	24	測定数	平均値	最高値	最低値
1日(月)	4.3	5.1	3.8	3.9	4.7	2.0	2.1	3.2	3.9	3.7	5.9	5.3	7.3	5.2	8.0	7.2	6.7	5.8	2.6	4.7	4.3	2.8	2.0	3.0	24	4.5	8.0	2.0
2日(火)	3.1	3.6	4.3	3.1	3.3	4.5	3.7	3.5	3.0	3.7	5.6	6.4	5.0	4.4	3.8	5.8	6.3	3.9	3.5	4.1	1.6	2.0	1.8	2.5	24	3.9	6.4	1.6
3日(水)	1.3	1.8	2.2	2.2	1.5	2.3	2.3	3.7	6.2	7.6	7.5	7.8	5.9	4.4	5.6	4.1	5.8	4.6	3.0	1.4	0.8	1.1	0.6	0.9	24	3.5	7.8	0.6
4日(木)	1.4	1.6	0.5	1.0	1.0	1.2	1.1	1.3	1.0	1.3	2.0	5.4	6.0	6.3	5.4	5.2	4.5	2.6	2.0	1.4	0.8	0.7	1.0	1.0	24	2.3	6.3	0.5
5日(金)	1.5	1.5	0.9	1.5	1.0	1.5	1.7	1.4	0.7	0.7	1.6	2.2	0.7	1.4	1.5	2.5	1.7	2.4	2.8	3.2	2.5	0.5	1.4	0.8	24	1.6	3.2	0.5
6日(土)	0.3	0.5	0.2	0.7	2.6	2.7	2.7	2.7	3.0	2.0	6.3	5.7	7.5	6.2	6.3	5.9	3.4	3.6	3.2	0.4	2.2	1.8	0.9	1.0	24	3.0	7.5	0.2
7日(日)	1.3	1.5	1.2	0.7	1.8	1.6	1.8	0.9	2.1	1.0	0.8	3.4	6.5	5.2	5.6	3.3	3.5	2.4	2.2	2.4	3.4	2.0	2.6	2.4	24	2.5	6.5	0.7
8日(月)	4.6	1.9	2.4	4.5	3.5	2.1	5.4	5.2	7.4	7.3	6.7	7.6	8.9	6.8	6.0	5.8	8.5	7.8	7.0	4.1	8.0	7.0	6.2	6.6	24	5.9	8.9	1.9
9日(火)	5.5	6.0	5.2	4.1	6.0	3.2	1.1	3.3	3.8	4.9	5.0	5.4	4.2	4.7	5.0	4.4	6.0	5.4	3.1	3.5	4.0	2.3	2.1	1.3	24	4.1	6.0	1.1
10日(水)	1.3	2.8	5.5	2.2	3.1	3.0	2.9	2.8	4.7	4.9	2.8	1.6	1.9	2.6	2.3	2.8	2.2	2.2	2.2	2.5	3.0	2.8	4.0	1.1	24	2.8	5.5	1.1
11日(木)	3.8	3.8	3.3	3.5	3.8	4.6	5.4	4.7	6.1	7.0	7.2	7.3	7.2	7.0	7.0	5.4	4.8	4.8	3.7	3.4	2.6	2.2	2.8	2.5	24	4.7	7.3	2.2
12日(金)	1.3	1.8	2.2	2.2	1.1	2.3	2.1	2.4	2.4	1.6	1.9	2.7	3.2	3.1	4.9	5.8	6.2	6.5	3.8	2.8	2.7	2.0	1.8	3.0	24	2.9	6.5	1.1
13日(土)	2.0	1.9	1.3	2.4	1.3	1.6	1.5	0.7	0.9	1.1	1.1	2.2	3.4	4.0	4.6	4.4	4.5	3.3	3.1	1.2	1.4	0.7	0.5	2.0	24	2.1	4.6	0.5
14日(日)	0.6	1.5	1.2	1.2	1.3	0.6	0.8	0.8	1.3	1.8	1.6	1.5	2.3	1.6	2.7	2.7	1.1	1.5	1.9	1.8	3.3	2.8	2.3	2.5	24	1.7	3.3	0.6
15日(月)	2.4	0.7	3.0	3.0	2.8	0.6	2.7	2.6	4.7	5.5	7.3	5.9	6.0	6.7	6.5	7.1	6.5	4.8	2.9	3.0	1.5	2.4	2.1	1.0	24	3.8	7.3	0.6
16日(火)	1.9	1.9	1.1	1.8	2.6	2.2	2.6	2.1	0.9	1.0	1.4	1.3	1.1	2.7	3.6	4.4	3.9	2.9	2.4	2.3	1.1	1.0	0.9	1.7	24	2.0	4.4	0.9
17日(水)	1.7	0.6	1.3	0.8	1.1	1.1	1.0	1.3	1.4	0.1	1.0	2.7	0.8	1.0	2.2	3.0	0.9	1.2	1.5	1.4	1.3	0.5	1.4	0.8	24	1.3	3.0	0.1
18日(木)	1.4	1.2	0.7	0.8	0.6	1.3	1.5	1.1	1.1	1.9	1.7	1.7	2.4	3.0	3.2	3.0	2.8	2.7	2.6	2.9	1.8	1.3	1.0	0.6	24	1.8	3.2	0.6
19日(金)	1.2	0.7	0.7	0.9	1.1	0.9	1.4	1.0	0.6	1.9	4.1	5.5	6.1	5.7	5.6	6.7	6.3	5.0	5.1	4.8	4.9	4.3	5.2	5.0	24	3.5	6.7	0.6
20日(土)	4.2	3.5	4.5	5.4	4.7	5.1	3.8	3.6	1.9	2.4	1.0	2.7	4.4	4.5	4.6	3.9	4.0	3.2	2.5	2.6	1.4	1.4	1.2	0.6	24	3.2	5.4	0.6
21日(日)	1.2	1.0	2.1	1.0	0.6	1.2	0.8	0.9	0.6	0.7	1.0	1.6	1.5	1.8	2.2	2.4	2.8	2.2	1.7	1.5	1.3	0.9	0.8	0.9	24	1.4	2.8	0.6
22日(月)	0.2	0.7	0.7	0.3	0.9	1.6	1.8	2.7	2.9	3.3	2.9	5.2	6.6	7.1	7.1	7.7	6.9	5.1	6.4	4.8	4.0	3.3	2.0	1.8	24	3.6	7.7	0.2
23日(火)	1.1	1.1	0.8	1.2	0.9	1.3	0.7	1.4	1.0	1.1	2.1	4.2	3.8	4.4	5.0	4.9	4.4	3.6	3.1	2.8	1.9	1.2	0.9	0.6	24	2.2	5.0	0.6
24日(水)	1.3	1.3	0.7	1.9	1.6	1.5	1.4	2.4	2.4	1.3	2.2	1.4	3.9	3.9	3.4	2.5	1.7	2.7	3.0	2.9	3.1	3.3	3.3	4.2	24	2.4	4.2	0.7
25日(木)	3.2	1.8	2.6	0.9	0.7	1.2	1.4	0.5	1.2	2.8	1.3	3.9	4.4	3.9	4.7	4.6	4.4	3.3	4.3	5.1	4.5	2.5	1.8	3.6	24	2.9	5.1	0.5
26日(金)	2.9	2.4	1.0	2.0	1.1	0.3	0.8	1.6	1.4	6.5	8.0	7.5	5.9	6.2	5.4	3.9	4.7	5.8	3.2	3.5	4.6	4.2	3.3	5.2	24	3.8	8.0	0.3
27日(土)	6.9	4.2	5.0	5.3	4.6	3.9	5.5	6.8	7.4	9.2	8.3	9.3	9.5	8.1	8.0	7.5	7.5	6.8	8.3	5.4	2.6	1.9	2.2	2.5	24	6.1	9.5	1.9
28日(日)	1.8	2.4	3.4	1.7	2.5	1.3	2.6	1.3	1.2	2.3	1.4	1.0	1.4	2.2	3.7	3.4	2.9	2.0	1.3	1.2	0.8	1.2	1.2	1.2	24	1.9	3.7	0.8
29日(月)	0.8	1.5	1.4	1.3	1.0	0.9	1.0	0.9	1.1	0.8	1.1	1.3	0.8	0.9	0.6	0.8	1.4	0.9	1.3	1.7	3.1	1.2	0.6	1.2	24	1.2	3.1	0.6
30日(火)	1.9	2.4	2.6	1.3	0.6	1.7	1.3	1.6	0.8	1.0	0.7	1.0	1.0	1.2	1.5	2.0	1.5	1.1	0.1	1.1	0.7	0.8	0.9	0.0	24	1.2	2.6	0.0
測定数	30	30	30	30	30	30	30	30	30	30	30	30	30	30	30	30	30	30	30	30	30	30	30	30	720			
平均値	2.2	2.1	2.2	2.1	2.1	2.0	2.2	2.3	2.6	3.0	3.4	4.0	4.3	4.2	4.5	4.4	4.3	3.7	3.1	2.8	2.6	2.1	2.0	2.1		2.9		
最高値	6.9	6.0	5.5	5.4	6.0	5.1	5.5	6.8	7.4	9.2	8.3	9.3	9.5	8.1	8.0	7.7	8.5	7.8	8.3	5.4	8.0	7.0	6.2	6.6			9.5	
最低値	0.2	0.5	0.2	0.3	0.6	0.3	0.7	0.5	0.6	0.1	0.7	1.0	0.7	0.9	0.6	0.8	0.9	0.9	0.1	0.4	0.7	0.5	0.5	0.0				0.0

表 1-1-2(5) 風速調査結果(令和元年 5 月)

地点名 ： St.1 事業実施区域
測定日 ： 2019年5月1日(水) ～ 2019年5月31日(金)
単位 ： m/sec

時間 日(曜日)	1	2	3	4	5	6	7	8	9	10	11	12	13	14	15	16	17	18	19	20	21	22	23	24	測定数	平均値	最高値	最低値
1日(水)	1.1	1.5	0.4	0.8	0.9	0.9	0.7	0.9	1.9	3.0	2.0	3.5	3.4	3.5	4.9	3.4	4.8	4.7	5.0	5.2	5.6	6.0	6.4	6.2	24	3.2	6.4	0.4
2日(木)	6.9	5.9	5.6	3.8	0.5	3.8	3.5	3.9	4.5	4.3	4.6	5.8	6.0	6.8	6.6	6.9	4.7	3.2	1.3	0.9	1.4	1.2	1.1	1.9	24	4.0	6.9	0.5
3日(金)	0.4	1.0	1.2	0.9	1.2	1.3	1.5	1.9	0.8	1.1	1.0	1.3	3.9	4.4	4.6	5.4	4.0	2.7	3.5	2.9	2.5	2.4	2.9	2.4	24	2.3	5.4	0.4
4日(土)	1.8	1.5	1.9	1.4	1.8	1.2	1.4	0.7	2.4	2.7	1.7	2.3	4.2	5.5	6.1	3.9	6.3	4.0	4.0	1.6	1.1	0.8	1.5	0.3	24	2.5	6.3	0.3
5日(日)	0.8	0.9	0.6	1.0	1.0	0.4	0.6	0.9	1.3	1.0	2.8	3.7	4.1	3.6	3.4	3.4	3.9	3.8	2.3	1.5	1.6	0.8	0.5	0.7	24	1.9	4.1	0.4
6日(月)	0.9	0.0	0.5	0.3	1.2	0.8	0.5	0.9	1.7	2.4	2.7	3.2	3.4	4.5	5.1	5.7	4.3	2.5	2.7	1.8	1.1	0.8	3.1	4.2	24	2.3	5.7	0.0
7日(火)	3.8	4.3	5.0	4.1	3.4	4.1	4.2	5.1	5.9	7.0	5.5	5.4	5.5	4.5	5.7	6.2	6.7	6.0	4.4	3.2	3.6	3.2	2.9	2.7	24	4.7	7.0	2.7
8日(水)	1.7	2.1	2.7	1.9	2.3	1.7	1.3	0.9	0.9	1.1	1.0	1.4	2.6	2.6	1.5	3.7	4.3	4.3	3.8	2.0	1.5	1.2	1.4	1.7	24	2.1	4.3	0.9
9日(木)	1.3	1.4	1.5	1.2	1.1	1.2	1.4	1.5	1.1	0.9	1.3	0.8	1.1	0.6	1.2	1.4	1.9	1.7	1.3	1.1	0.6	0.9	2.2	2.3	24	1.3	2.3	0.6
10日(金)	2.2	1.8	0.6	1.3	1.5	0.6	1.1	1.2	0.6	2.4	1.2	1.1	2.1	4.1	4.5	4.1	3.6	2.9	2.0	1.4	0.8	0.4	1.2	1.3	24	1.8	4.5	0.4
11日(土)	0.7	0.3	1.6	1.3	1.0	1.2	1.1	1.5	1.5	1.7	2.1	2.5	4.1	4.2	5.1	4.0	4.9	4.1	3.5	3.0	2.5	1.9	1.0	1.4	24	2.3	5.1	0.3
12日(日)	1.1	1.1	1.5	1.2	1.0	1.3	1.1	1.6	0.5	1.3	1.2	2.6	2.6	3.6	5.8	5.2	5.2	4.4	3.9	2.9	2.1	2.3	1.4	0.8	24	2.3	5.8	0.5
13日(月)	1.0	0.4	0.8	0.7	0.4	0.9	0.4	0.8	1.9	1.8	1.9	3.1	3.5	5.2	4.9	6.1	5.4	4.5	3.4	3.6	2.4	2.7	1.9	3.2	24	2.5	6.1	0.4
14日(火)	1.9	1.4	1.3	1.5	1.5	1.2	1.4	0.8	1.0	1.4	2.8	5.9	6.1	4.9	4.0	4.6	2.2	1.3	0.8	1.2	0.2	0.2	0.8	1.1	24	2.1	6.1	0.2
15日(水)	1.0	1.0	0.9	1.0	1.0	1.0	1.2	1.6	1.8	1.2	0.8	1.9	2.2	2.1	2.2	3.1	5.2	4.1	4.2	2.4	2.6	1.5	0.6	0.2	24	1.9	5.2	0.2
16日(木)	1.2	1.2	1.0	1.1	0.8	1.2	1.6	0.9	1.6	1.6	2.2	3.1	4.4	5.0	4.9	4.9	5.3	4.3	3.4	2.8	1.9	0.8	0.9	0.3	24	2.4	5.3	0.3
17日(金)	1.4	1.2	1.6	1.2	1.3	0.6	0.9	1.1	0.5	2.2	2.3	2.4	3.2	4.3	4.8	5.2	5.0	4.4	3.4	3.9	2.6	2.9	2.8	2.0	24	2.6	5.2	0.5
18日(土)	1.0	1.1	0.9	2.0	1.1	2.1	2.0	3.8	5.7	6.1	7.3	6.8	5.6	5.7	6.4	3.8	5.0	3.6	3.9	4.0	4.3	3.1	2.5	3.7	24	3.8	7.3	0.9
19日(日)	3.0	2.5	1.8	1.2	0.5	0.7	0.3	5.0	5.0	5.0	4.6	6.0	6.2	7.4	7.8	6.4	6.1	4.4	3.7	3.3	4.4	2.7	2.4	2.5	24	3.9	7.8	0.3
20日(月)	2.4	2.0	1.4	1.4	1.5	1.3	1.5	1.4	5.3	6.8	7.3	6.1	6.1	6.8	7.2	5.1	3.7	4.5	4.9	2.5	2.7	3.0	2.0	2.0	24	3.7	7.3	1.3
21日(火)	1.2	1.5	1.7	2.0	2.3	2.8	3.6	2.7	2.5	2.0	2.9	3.0	5.4	4.8	5.4	5.5	5.8	5.1	6.4	4.9	4.1	3.2	3.2	3.2	24	3.6	6.4	1.2
22日(水)	3.0	3.0	3.3	2.1	2.1	2.0	2.5	2.6	1.6	2.4	1.3	2.7	3.4	5.9	3.4	5.7	5.4	4.8	1.9	2.3	2.0	1.2	1.2	0.8	24	2.8	5.9	0.8
23日(木)	2.1	1.0	2.2	1.1	1.4	1.2	1.6	1.1	0.9	1.2	1.1	1.5	1.9	3.3	5.5	5.0	3.2	3.0	2.0	1.8	2.1	0.5	1.0	0.8	24	1.9	5.5	0.5
24日(金)	1.2	1.9	1.6	0.4	1.0	1.2	1.2	1.4	2.1	3.7	2.9	3.3	5.0	6.0	6.5	4.6	3.9	4.0	1.7	1.7	1.9	1.2	1.0	1.5	24	2.5	6.5	0.4
25日(土)	1.6	1.8	1.7	2.4	0.8	1.5	1.2	1.8	0.5	1.1	1.2	1.9	1.9	1.8	1.0	3.9	4.3	3.2	2.5	0.8	0.9	1.2	0.9	0.9	24	1.7	4.3	0.5
26日(日)	1.1	1.3	1.2	0.9	0.9	0.5	0.3	1.0	1.0	0.6	0.7	1.2	1.5	1.8	1.5	1.5	2.2	1.5	1.2	1.4	1.2	0.5	0.3	1.3	24	1.1	2.2	0.3
27日(月)	1.2	1.2	1.4	1.3	0.8	0.3	0.8	1.1	1.1	1.6	1.7	2.4	3.2	3.5	3.6	4.4	3.9	2.5	2.8	1.1	1.5	1.5	1.1	0.4	24	1.9	4.4	0.3
28日(火)	1.3	1.0	0.5	1.5	0.9	0.8	1.1	1.7	2.0	2.0	1.6	2.3	3.4	2.2	2.0	2.3	1.9	1.9	1.7	1.2	1.5	1.7	1.2	1.4	24	1.6	3.4	0.5
29日(水)	2.5	2.9	1.8	3.3	4.1	4.8	4.7	3.7	3.2	6.3	5.5	6.6	7.2	7.0	7.0	6.1	6.4	5.0	3.3	2.3	1.5	2.2	0.9	1.3	24	4.2	7.2	0.9
30日(木)	2.2	1.4	1.6	2.4	1.8	1.2	0.9	1.1	1.1	1.0	2.5	2.4	3.3	3.6	3.9	4.7	5.7	5.0	3.0	1.8	1.1	0.1	0.2	2.0	24	2.3	5.7	0.1
31日(金)	1.4	0.9	0.9	0.8	1.3	0.8	2.4	2.0	1.9	2.2	3.3	2.9	3.8	3.2	4.5	1.5	1.8	1.2	0.9	1.1	0.8	0.3	1.5	1.3	24	1.8	4.5	0.3
測定数	31	31	31	31	31	31	31	31	31	31	31	31	31	31	31	31	31	31	31	31	31	31	31	31	744			
平均値	1.8	1.6	1.6	1.5	1.4	1.4	1.5	1.8	2.1	2.6	2.6	3.2	3.9	4.3	4.5	4.4	4.4	3.6	3.0	2.3	2.1	1.7	1.7	1.8		2.5		
最高値	6.9	5.9	5.6	4.1	4.1	4.8	4.7	5.1	5.9	7.0	7.3	6.8	7.2	7.4	7.8	6.9	6.7	6.0	6.4	5.2	5.6	6.0	6.4	6.2			7.8	
最低値	0.4	0.0	0.4	0.3	0.4	0.3	0.3	0.7	0.5	0.6	0.7	0.8	1.1	0.6	1.0	1.4	1.8	1.2	0.8	0.8	0.2	0.1	0.2	0.2				0.0

表 1-1-2(6) 風速調査結果(令和元年 6 月)

地点名 ： St.1 事業実施区域
測定日 ： 2019年6月1日(土) ～ 2019年6月30日(日)
単位 ： m/sec

時間 日(曜日)	1	2	3	4	5	6	7	8	9	10	11	12	13	14	15	16	17	18	19	20	21	22	23	24	測定数	平均値	最高値	最低値
1日(土)	1.4	1.4	1.1	2.0	1.5	1.6	0.5	1.6	0.6	0.4	1.2	1.4	1.5	2.1	2.5	4.2	3.3	3.6	1.1	0.7	1.6	1.0	1.4	1.3	24	1.6	4.2	0.4
2日(日)	1.2	1.4	1.1	1.4	1.2	1.0	1.3	1.2	1.3	0.3	1.6	0.8	2.2	3.3	2.7	2.9	2.5	3.6	2.6	2.3	1.0	1.2	0.5	0.7	24	1.6	3.6	0.3
3日(月)	0.8	1.1	0.5	1.4	1.3	1.1	1.5	0.8	1.2	1.6	2.7	3.6	5.3	5.2	6.0	5.2	4.9	5.0	3.1	3.5	2.5	1.4	1.5	1.2	24	2.6	6.0	0.5
4日(火)	0.6	0.2	0.1	0.6	0.3	0.6	0.7	0.9	0.9	1.7	1.4	1.4	2.6	4.7	5.4	5.2	5.2	5.0	3.4	1.7	1.5	1.2	0.8	0.6	24	1.9	5.4	0.1
5日(水)	0.4	1.0	1.1	1.0	0.4	1.6	0.6	0.7	0.9	1.3	1.4	1.7	1.0	1.2	1.8	2.4	3.4	2.9	2.8	2.1	1.5	2.1	3.1	3.5	24	1.7	3.5	0.4
6日(木)	4.0	3.5	4.4	4.8	4.7	2.8	4.0	5.0	4.8	4.4	4.9	5.9	6.6	6.2	7.3	6.3	5.0	4.0	3.6	2.7	0.7	2.0	1.0	1.7	24	4.2	7.3	0.7
7日(金)	0.6	1.2	1.1	1.3	0.5	0.5	1.5	1.3	1.1	1.5	2.8	0.8	1.6	1.2	1.5	1.9	1.7	1.4	1.2	0.6	0.5	1.1	0.9	1.2	24	1.2	2.8	0.5
8日(土)	1.0	0.1	0.9	0.1	1.0	0.7	1.2	0.2	0.6	3.0	6.2	6.9	7.5	6.7	6.4	7.9	7.7	6.3	5.3	4.8	6.8	5.8	5.5	4.5	24	4.0	7.9	0.1
9日(日)	4.2	4.3	3.7	2.7	1.9	2.4	2.1	2.9	2.4	1.3	1.1	0.7	0.3	0.8	1.2	0.6	0.5	0.8	0.6	1.1	1.3	0.5	1.0	1.3	24	1.7	4.3	0.3
10日(月)	0.5	0.7	0.1	0.7	0.0	0.2	0.6	0.7	1.8	2.2	1.4	1.3	1.4	1.7	0.8	0.5	1.3	0.7	0.6	0.8	0.3	1.2	1.6	1.1	24	0.9	2.2	0.0
11日(火)	0.9	0.9	2.2	1.5	1.0	2.2	2.6	2.0	1.0	0.7	1.4	1.6	1.6	2.9	4.6	4.4	4.1	4.7	0.9	2.1	1.4	2.2	1.1	1.7	24	2.1	4.7	0.7
12日(水)	1.6	0.9	0.7	1.1	0.4	1.2	0.6	0.7	0.9	1.5	0.5	1.8	2.0	1.8	4.5	5.0	3.8	1.5	0.6	2.3	1.6	1.0	1.2	0.8	24	1.6	5.0	0.4
13日(木)	1.1	1.1	0.2	1.3	1.0	1.5	0.8	0.7	1.2	1.7	1.4	2.4	2.6	4.0	4.3	4.4	4.4	4.5	3.4	2.8	1.7	1.2	2.1	2.7	24	2.2	4.5	0.2
14日(金)	2.5	1.7	1.2	1.3	0.1	0.3	0.9	0.5	1.0	2.7	4.3	5.0	5.3	5.6	5.5	5.3	6.7	5.9	5.4	7.0	4.2	2.5	2.4	1.0	24	3.3	7.0	0.1
15日(土)	1.0	2.0	0.6	0.9	0.9	1.4	1.6	1.2	0.8	1.2	1.0	0.4	0.8	1.8	1.4	0.6	1.7	1.3	2.0	2.2	2.9	3.3	3.5	5.7	24	1.7	5.7	0.4
16日(日)	5.9	6.6	4.9	6.9	4.6	4.7	6.3	5.8	6.3	4.1	6.5	7.6	7.6	7.5	5.8	6.9	7.5	5.8	4.9	4.8	4.1	4.8	3.6	4.0	24	5.7	7.6	3.6
17日(月)	3.5	4.6	4.5	4.8	5.2	2.7	4.3	3.7	4.0	4.7	5.4	6.1	7.0	8.1	6.1	6.9	6.9	5.8	5.0	4.7	3.6	1.8	1.9	2.6	24	4.7	8.1	1.8
18日(火)	2.1	2.0	1.7	1.3	1.3	1.3	1.6	0.7	1.2	1.6	2.4	2.7	3.0	2.5	3.1	3.3	3.5	3.3	1.9	1.6	0.9	0.0	0.3	1.7	24	1.9	3.5	0.0
19日(水)	1.5	1.7	1.3	1.3	0.7	0.9	1.4	1.1	1.3	1.5	0.9	1.5	1.4	1.9	2.2	1.9	1.6	1.5	1.9	1.7	1.3	1.3	1.6	1.1	24	1.4	2.2	0.7
20日(木)	1.7	1.6	1.5	1.7	1.4	1.2	1.7	1.7	1.4	2.2	2.7	3.7	5.3	5.4	4.5	5.8	5.2	3.9	3.4	2.1	1.3	1.3	1.7	1.7	24	2.7	5.8	1.2
21日(金)	1.7	1.2	0.8	0.9	1.2	1.1	2.0	1.7	1.5	1.8	1.7	1.0	3.4	4.6	3.7	3.8	4.0	3.1	2.9	2.6	2.7	1.9	0.6	0.3	24	2.1	4.6	0.3
22日(土)	0.3	0.7	1.2	1.3	0.8	1.4	1.9	1.1	2.1	0.9	1.5	1.8	1.5	1.3	0.5	4.2	4.5	4.5	4.1	5.5	3.1	4.0	5.0	5.3	24	2.4	5.5	0.3
23日(日)	4.2	4.6	4.2	2.2	1.9	2.1	2.3	1.6	1.3	1.7	1.8	5.0	5.2	5.8	5.9	5.7	4.7	4.8	3.1	3.4	3.6	3.2	2.8	0.7	24	3.4	5.9	0.7
24日(月)	0.9	1.1	1.8	1.8	2.2	1.7	3.6	3.6	4.5	4.1	5.0	5.4	7.1	6.4	5.9	6.7	6.5	4.9	4.8	4.2	3.6	2.7	2.6	3.2	24	3.9	7.1	0.9
25日(火)	2.1	2.5	2.9	2.5	1.3	1.9	2.7	1.0	0.7	0.5	1.0	1.7	1.8	3.0	2.9	4.0	4.6	4.2	3.9	2.8	2.9	1.7	0.8	0.0	24	2.2	4.6	0.0
26日(水)	0.1	1.2	1.2	0.5	0.7	1.9	1.7	0.8	1.9	1.5	2.6	3.5	3.7	3.8	3.8	3.8	3.8	3.3	2.4	2.2	1.5	1.6	0.9	0.3	24	2.0	3.8	0.1
27日(木)	1.5	2.0	1.4	2.2	1.9	1.6	2.0	1.9	1.8	2.2	1.5	0.6	1.0	1.8	1.2	4.0	4.3	4.9	4.6	5.2	3.5	1.2	2.8	2.2	24	2.4	5.2	0.6
28日(金)	1.0	1.2	1.2	1.0	0.7	1.0	1.1	0.9	1.4	3.0	3.7	3.8	3.1	2.3	1.6	1.5	2.4	1.6	1.0	1.1	0.6	0.1	0.8	0.6	24	1.5	3.8	0.1
29日(土)	1.2	0.5	1.7	1.1	0.9	1.4	1.7	1.0	0.7	1.0	1.5	1.3	1.2	1.3	1.9	2.9	1.7	0.9	0.3	1.3	1.0	0.9	1.7	2.2	24	1.3	2.9	0.3
30日(日)	1.8	1.0	0.7	0.2	1.3	2.8	1.6	2.1	1.4	1.7	3.2	2.0	1.7	2.2	1.2	1.5	0.5	2.7	1.6	2.6	2.6	0.8	2.2	1.5	24	1.7	3.2	0.2
測定数	30	30	30	30	30	30	30	30	30	30	30	30	30	30	30	30	30	30	30	30	30	30	30	30	720			
平均値	1.7	1.8	1.7	1.7	1.4	1.6	1.9	1.6	1.7	1.9	2.5	2.8	3.2	3.6	3.5	4.0	3.9	3.5	2.7	2.8	2.2	1.8	1.9	1.9		2.4		
最高値	5.9	6.6	4.9	6.9	5.2	4.7	6.3	5.8	6.3	4.7	6.5	7.6	7.6	8.1	7.3	7.9	7.7	6.3	5.4	7.0	6.8	5.8	5.5	5.7			8.1	
最低値	0.1	0.1	0.1	0.1	0.0	0.2	0.5	0.2	0.6	0.3	0.5	0.4	0.3	0.8	0.5	0.5	0.5	0.7	0.3	0.6	0.3	0.0	0.3	0.0				0.0

表 1-1-2(7) 風速調査結果(令和元年 7 月)

地点名 ： St.1 事業実施区域

測定日 ： 2019年7月1日(月) ～ 2019年7月31日(水)

単位 ： m/sec

時間 日(曜日)	1	2	3	4	5	6	7	8	9	10	11	12	13	14	15	16	17	18	19	20	21	22	23	24	測定数	平均値	最高値	最低値
1日(月)	1.4	1.0	1.7	1.0	1.5	1.4	1.0	0.8	0.2	1.0	1.3	1.3	2.0	2.0	3.0	2.6	2.5	2.4	1.4	1.5	1.5	1.3	0.1	1.0	24	1.5	3.0	0.1
2日(火)	0.4	2.4	0.9	3.5	1.5	1.0	0.5	0.6	1.3	1.1	1.2	1.4	1.1	1.3	1.4	1.9	1.8	1.1	1.4	0.8	0.3	1.9	0.7	1.0	24	1.3	3.5	0.3
3日(水)	0.9	1.1	1.0	1.3	1.2	0.2	1.5	0.6	0.5	0.5	1.2	1.4	2.6	2.7	2.6	3.3	2.7	1.0	1.3	1.5	2.3	3.0	3.1	1.2	24	1.6	3.3	0.2
4日(木)	2.6	3.2	2.5	2.5	1.4	1.7	0.9	1.0	1.8	2.3	1.3	2.6	3.6	4.8	6.2	5.5	5.7	5.4	4.6	3.7	3.4	3.6	2.6	2.6	24	3.1	6.2	0.9
5日(金)	2.2	2.7	1.5	1.8	0.6	1.4	0.9	0.8	1.4	1.5	0.3	1.8	1.8	2.5	2.4	3.6	2.8	2.3	1.2	0.6	0.3	0.9	3.0	3.1	24	1.7	3.6	0.3
6日(土)	2.7	2.7	1.7	1.5	0.9	1.3	0.9	1.7	1.2	0.4	1.3	1.8	1.7	0.8	1.8	1.7	1.9	2.2	1.2	2.2	3.0	1.7	3.0	0.7	24	1.7	3.0	0.4
7日(日)	0.9	0.6	1.5	0.2	1.5	1.2	2.3	2.8	2.6	2.6	3.1	3.2	4.3	4.9	6.0	6.1	5.6	5.2	5.5	5.4	4.6	4.0	3.7	3.7	24	3.4	6.1	0.2
8日(月)	2.0	1.7	2.3	2.3	1.4	1.8	1.7	1.5	1.1	1.3	1.6	2.3	4.0	3.5	5.4	4.6	4.5	4.7	3.2	2.9	2.5	3.0	1.9	1.8	24	2.6	5.4	1.1
9日(火)	2.7	3.1	1.8	3.5	1.6	1.3	1.9	2.0	2.6	2.7	2.5	2.6	1.9	2.3	3.0	4.8	3.4	3.1	2.2	2.0	2.3	1.8	2.2	1.3	24	2.4	4.8	1.3
10日(水)	0.3	0.8	0.9	0.3	1.1	1.3	1.6	1.4	1.2	0.8	0.7	1.7	2.6	3.1	3.3	4.3	3.4	2.9	3.0	2.0	1.9	1.5	1.7	1.8	24	1.8	4.3	0.3
11日(木)	1.8	1.8	2.0	2.1	0.8	1.0	0.5	1.9	1.0	1.3	1.2	1.9	1.6	1.5	1.0	1.5	1.9	0.8	0.7	0.6	0.8	0.5	1.2	0.6	24	1.3	2.1	0.5
12日(金)	1.1	0.5	1.2	0.6	0.6	0.3	0.3	0.4	0.8	0.6	1.1	0.9	1.4	1.2	1.2	2.6	3.3	3.6	2.3	4.0	2.7	3.4	3.0	3.6	24	1.7	4.0	0.3
13日(土)	3.1	2.9	1.7	2.5	1.3	1.4	0.4	1.6	1.0	1.3	1.3	1.8	1.4	0.7	0.5	1.5	1.9	2.6	1.2	0.6	1.8	1.6	1.4	2.3	24	1.6	3.1	0.4
14日(日)	1.8	2.0	1.6	1.3	1.5	1.4	0.8	1.5	0.7	0.5	0.5	1.0	1.7	2.2	2.0	2.5	1.3	1.3	2.1	1.5	1.2	2.1	1.0	0.9	24	1.4	2.5	0.5
15日(月)	2.2	1.6	1.5	0.9	2.1	1.8	1.7	2.3	1.7	2.6	1.3	1.9	1.5	3.2	3.7	3.2	3.5	2.0	2.1	1.6	0.9	1.6	1.6	1.8	24	2.0	3.7	0.9
16日(火)	1.3	1.7	1.4	0.5	0.5	0.0	0.8	0.2	2.1	3.3	3.5	3.8	4.2	3.9	3.5	4.3	4.6	3.3	3.1	2.8	3.0	1.8	2.4	1.4	24	2.4	4.6	0.0
17日(水)	0.4	0.3	1.0	1.5	1.1	0.2	0.5	1.0	1.1	0.6	2.0	1.0	2.9	3.2	3.7	4.1	4.1	4.3	3.2	2.0	2.3	1.7	2.5	2.2	24	2.0	4.3	0.2
18日(木)	1.0	1.7	1.7	1.6	0.7	0.6	0.4	1.6	0.9	0.7	2.4	2.0	1.5	1.6	0.9	2.5	2.7	1.6	0.7	1.1	0.9	1.1	0.8	1.5	24	1.3	2.7	0.4
19日(金)	1.0	1.3	2.3	1.9	1.3	1.3	0.9	1.1	0.1	1.3	1.4	1.4	1.8	1.4	1.7	2.1	0.6	0.9	1.4	1.3	0.9	0.7	1.0	0.9	24	1.3	2.3	0.1
20日(土)	0.9	1.0	1.0	0.0	0.4	1.2	0.4	0.9	1.1	1.2	0.8	0.9	1.1	0.9	1.3	1.1	0.7	1.4	0.8	0.7	0.9	0.0	0.3	0.1	24	0.8	1.4	0.0
21日(日)	1.3	0.7	0.3	0.1	0.6	1.0	1.2	1.1	1.3	2.7	1.8	3.4	2.0	1.8	2.7	2.5	1.6	1.3	0.9	1.6	1.9	1.3	1.3	1.0	24	1.5	3.4	0.1
22日(月)	0.5	1.1	2.1	2.0	1.2	2.2	2.7	1.7	1.6	1.9	1.8	2.6	2.5	1.8	1.4	1.8	0.7	1.8	1.9	0.3	0.8	1.9	1.5	0.8	24	1.6	2.7	0.3
23日(火)	0.6	0.8	0.3	1.1	0.6	0.9	0.7	0.8	1.3	0.6	0.8	2.3	3.7	3.5	3.5	3.6	3.6	4.3	4.6	4.4	4.1	3.9	3.0	2.8	24	2.3	4.6	0.3
24日(水)	2.6	1.7	1.6	1.3	1.6	1.6	1.3	1.1	0.8	0.9	1.5	2.1	3.9	4.2	3.6	3.1	3.2	2.6	1.3	0.9	1.8	0.9	0.5	0.1	24	1.8	4.2	0.1
25日(木)	1.2	0.6	0.9	1.0	1.2	0.4	1.1	0.6	1.4	0.8	1.2	1.7	1.6	3.0	4.0	4.6	4.0	3.6	2.1	2.8	1.5	0.9	1.6	1.3	24	1.8	4.6	0.4
26日(金)	1.1	0.1	0.5	2.4	2.1	1.5	3.5	3.0	3.1	3.1	3.1	4.0	5.3	4.4	5.2	5.2	4.5	3.4	2.5	3.2	0.9	1.0	1.7	1.1	24	2.7	5.3	0.1
27日(土)	2.1	1.9	2.5	2.2	3.0	2.0	3.5	3.9	4.4	6.2	6.4	5.2	6.0	4.2	4.0	1.8	2.8	0.9	1.7	1.5	1.1	0.2	1.2	0.9	24	2.9	6.4	0.2
28日(日)	1.4	1.0	0.6	0.4	1.2	0.4	0.9	1.0	0.9	1.4	1.1	0.9	1.5	1.2	1.2	1.6	2.1	2.3	0.9	1.4	1.1	1.1	1.1	0.5	24	1.1	2.3	0.4
29日(月)	1.0	0.6	0.2	0.7	0.2	0.3	0.5	1.4	1.3	0.7	0.6	1.9	1.8	1.4	2.4	3.0	3.1	1.6	1.9	1.4	1.0	1.1	1.3	0.7	24	1.3	3.1	0.2
30日(火)	0.4	0.7	1.2	0.7	1.1	1.5	1.1	0.9	0.5	1.4	0.9	2.3	1.6	2.2	1.9	2.6	4.0	2.7	1.0	1.8	2.0	1.1	0.7	0.6	24	1.5	4.0	0.4
31日(水)	0.5	0.8	1.2	1.5	0.6	0.4	1.3	1.8	2.0	1.2	2.0	1.4	1.7	1.7	2.0	3.1	2.8	3.5	2.4	2.2	1.1	0.2	0.3	0.6	24	1.5	3.5	0.2
測定数	31	31	31	31	31	31	31	31	31	31	31	31	31	31	31	31	31	31	31	31	31	31	31	31	744			
平均値	1.4	1.4	1.4	1.4	1.2	1.1	1.2	1.4	1.4	1.6	1.7	2.1	2.5	2.5	2.8	3.1	2.9	2.6	2.1	1.9	1.8	1.6	1.7	1.4		1.8		
最高値	3.1	3.2	2.5	3.5	3.0	2.2	3.5	3.9	4.4	6.2	6.4	5.2	6.0	4.9	6.2	6.1	5.7	5.4	5.5	5.4	4.6	4.0	3.7	3.7			6.4	
最低値	0.3	0.1	0.2	0.0	0.2	0.0	0.3	0.2	0.1	0.4	0.3	0.9	1.1	0.7	0.5	1.1	0.6	0.8	0.7	0.3	0.3	0.0	0.1	0.1				0.0

表 1-1-2(8) 風速調査結果(令和元年 8 月)

地点名 ： St.1 事業実施区域

測定日 ： 2019年8月1日(木) ～ 2019年8月31日(土)

単位 ： m/sec

時間 日(曜日)	1	2	3	4	5	6	7	8	9	10	11	12	13	14	15	16	17	18	19	20	21	22	23	24	測定数	平均値	最高値	最低値
1日(木)	1.2	1.1	1.7	1.3	1.3	1.6	1.8	1.3	1.3	2.4	2.6	3.1	4.1	5.3	4.9	4.2	3.1	3.0	2.0	1.7	1.6	1.1	0.3	0.5	24	2.2	5.3	0.3
2日(金)	0.3	0.6	0.5	0.7	0.2	1.1	0.4	0.5	0.4	1.0	1.7	1.6	0.8	1.3	3.6	4.9	4.9	4.4	4.0	3.1	1.4	1.5	0.9	0.8	24	1.7	4.9	0.2
3日(土)	0.9	0.5	1.0	0.7	0.6	0.8	1.0	0.8	0.9	2.5	2.2	2.4	1.4	1.9	3.2	4.0	4.3	3.5	2.2	2.1	2.7	2.0	1.2	0.7	24	1.8	4.3	0.5
4日(日)	0.7	0.7	0.5	0.5	0.7	0.1	1.3	0.8	0.9	1.8	1.8	1.7	2.0	2.2	3.6	3.3	4.0	3.1	3.2	2.5	1.8	2.1	2.0	0.7	24	1.8	4.0	0.1
5日(月)	1.1	0.1	0.1	0.6	0.5	0.8	0.7	1.2	1.3	1.7	2.0	2.1	2.8	4.7	5.4	4.9	5.7	4.3	3.2	2.7	2.4	2.0	2.0	1.5	24	2.2	5.7	0.1
6日(火)	1.2	1.5	2.0	1.0	2.2	1.7	2.3	2.4	3.1	2.6	2.1	2.2	4.6	4.4	4.6	3.8	3.8	3.2	2.4	2.4	2.4	1.6	0.9	1.4	24	2.5	4.6	0.9
7日(水)	0.5	2.2	1.6	1.4	1.5	1.2	1.2	1.0	1.2	1.7	1.2	2.9	2.6	3.5	3.8	3.5	3.6	3.5	2.5	2.5	3.0	1.9	1.8	1.8	24	2.2	3.8	0.5
8日(木)	1.7	1.6	1.5	1.6	1.0	1.7	1.0	1.3	0.8	1.2	1.4	1.4	1.8	3.6	4.0	4.2	3.9	3.5	3.1	2.4	1.8	1.6	0.9	1.0	24	2.0	4.2	0.8
9日(金)	1.6	1.4	0.3	0.2	0.1	0.3	0.6	1.2	1.4	1.0	1.4	2.0	2.2	3.4	3.3	3.3	3.8	3.7	3.5	3.5	2.5	2.8	1.9	2.2	24	2.0	3.8	0.1
10日(土)	1.7	0.8	0.2	0.0	0.7	0.7	0.7	0.7	1.4	1.3	1.6	1.4	2.5	3.4	4.7	5.5	4.9	4.7	3.0	2.7	2.4	1.6	1.7	2.0	24	2.1	5.5	0.0
11日(日)	1.6	1.1	0.5	1.2	1.2	0.0	1.2	0.8	1.2	1.5	1.8	2.1	4.2	4.2	4.5	4.1	4.0	2.8	3.1	2.2	2.2	1.5	1.4	0.3	24	2.0	4.5	0.0
12日(月)	0.5	1.0	1.6	1.3	0.0	0.7	0.9	1.0	1.3	0.7	1.6	2.9	3.4	4.2	4.2	3.8	3.2	2.8	2.5	2.6	2.2	3.1	1.5	1.3	24	2.0	4.2	0.0
13日(火)	1.1	0.9	0.5	0.8	0.3	0.2	1.0	1.1	1.0	1.2	1.5	2.7	4.5	4.3	4.4	3.8	4.3	3.5	2.4	2.6	1.9	2.0	1.4	1.0	24	2.0	4.5	0.2
14日(水)	0.9	1.2	0.6	1.2	1.0	0.2	1.4	0.9	1.3	6.7	4.4	5.1	5.7	6.3	6.5	6.4	2.4	4.2	4.5	3.7	3.5	5.4	6.1	5.9	24	3.6	6.7	0.2
15日(木)	5.8	5.3	5.3	5.9	5.6	5.5	5.0	5.9	9.0	9.2	10.7	10.8	10.2	10.0	10.3	10.5	8.6	8.6	9.0	9.4	8.0	8.5	9.8	10.6	24	8.2	10.8	5.0
16日(金)	10.2	10.3	7.4	6.7	4.9	4.2	5.1	3.5	2.7	3.4	2.3	2.4	2.3	2.6	3.3	3.1	2.2	1.7	0.6	1.8	2.0	1.5	0.5	1.2	24	3.6	10.3	0.5
17日(土)	0.8	0.3	1.1	1.0	1.1	1.2	1.0	0.5	0.5	0.5	0.8	1.3	1.6	1.8	3.3	3.5	2.7	2.5	1.5	0.9	1.8	0.9	1.6	2.0	24	1.4	3.5	0.3
18日(日)	1.7	1.0	1.7	1.4	1.0	1.0	0.9	0.8	0.7	0.7	1.0	1.8	2.0	3.3	4.1	3.9	3.6	2.3	2.5	2.5	1.0	1.0	1.0	0.4	24	1.7	4.1	0.4
19日(月)	0.1	0.8	1.3	0.6	1.4	1.3	1.3	1.2	0.8	1.1	2.1	2.8	3.2	3.6	5.0	2.3	2.6	1.4	1.7	3.6	2.1	1.9	0.1	0.8	24	1.8	5.0	0.1
20日(火)	0.9	0.8	1.0	0.9	0.7	1.0	0.9	1.8	1.4	1.4	1.6	1.5	1.4	1.9	1.4	1.3	1.6	1.3	1.5	1.7	0.3	1.2	0.8	1.2	24	1.2	1.9	0.3
21日(水)	1.3	1.4	0.8	1.2	0.6	1.2	1.4	0.9	0.9	0.9	0.4	2.1	2.0	3.1	1.8	1.5	0.2	0.6	2.8	1.0	1.5	1.4	1.0	1.0	24	1.3	3.1	0.2
22日(木)	1.6	0.4	0.0	0.7	0.1	0.6	0.8	0.7	1.4	0.7	1.2	1.1	1.2	0.6	1.0	0.6	2.2	1.9	2.1	2.3	1.7	1.3	1.2	0.5	24	1.1	2.3	0.0
23日(金)	0.2	0.0	1.0	0.6	4.4	1.4	1.6	3.0	2.5	2.3	1.4	1.4	3.1	1.5	0.4	1.1	1.0	0.7	0.9	0.6	0.4	0.6	1.2	0.3	24	1.3	4.4	0.0
24日(土)	0.8	0.6	1.0	0.8	0.8	0.8	0.9	0.6	0.4	0.9	1.0	0.7	2.1	2.5	2.3	2.6	1.8	2.0	1.4	1.2	1.6	1.6	0.8	1.4	24	1.3	2.6	0.4
25日(日)	2.0	3.5	2.2	1.9	3.3	0.6	1.7	2.0	1.9	3.4	4.1	4.6	4.5	5.3	4.9	4.7	4.1	2.5	3.3	2.6	1.5	3.0	2.9	2.9	24	3.1	5.3	0.6
26日(月)	2.3	2.1	2.0	1.2	1.6	2.3	2.3	3.4	2.2	2.3	2.7	3.7	3.3	2.9	3.3	5.0	3.9	3.0	2.4	2.0	1.8	2.3	0.9	0.9	24	2.5	5.0	0.9
27日(火)	1.9	0.7	1.0	1.0	0.8	1.6	1.5	1.4	0.4	0.9	1.8	0.9	0.6	1.4	1.5	2.7	3.1	1.4	1.4	2.0	2.0	1.8	2.0	1.5	24	1.5	3.1	0.4
28日(水)	2.0	1.6	2.3	1.9	1.6	0.1	0.1	1.1	3.8	3.4	2.5	1.6	0.8	1.2	2.6	2.9	2.4	2.2	0.9	1.8	0.9	0.6	0.3	0.9	24	1.6	3.8	0.1
29日(木)	0.5	0.8	1.0	0.8	0.8	0.5	1.1	1.3	1.0	0.7	1.8	1.0	1.1	1.3	1.6	2.7	2.2	1.7	2.1	1.0	0.6	1.5	0.6	1.0	24	1.2	2.7	0.5
30日(金)	0.9	0.4	0.5	0.9	1.5	0.3	1.1	1.1	1.7	3.7	1.9	2.2	0.9	0.9	0.9	1.7	3.3	0.4	0.9	1.1	1.0	0.7	1.3	0.8	24	1.3	3.7	0.3
31日(土)	0.7	1.3	0.1	0.3	1.9	1.5	2.0	1.6	1.3	1.4	1.2	1.5	1.0	1.2	0.8	0.5	2.1	1.7	0.3	0.8	0.9	3.1	2.2	2.0	24	1.3	3.1	0.1
測定数	31	31	31	31	31	31	31	31	31	31	31	31	31	31	31	31	31	31	31	31	31	31	31	31	744			
平均値	1.6	1.5	1.4	1.3	1.4	1.2	1.4	1.5	1.6	2.1	2.1	2.4	2.7	3.2	3.5	3.6	3.3	2.8	2.5	2.4	2.0	2.0	1.7	1.6		2.1		
最高値	10.2	10.3	7.4	6.7	5.6	5.5	5.1	5.9	9.0	9.2	10.7	10.8	10.2	10.0	10.3	10.5	8.6	8.6	9.0	9.4	8.0	8.5	9.8	10.6			10.8	
最低値	0.1	0.0	0.0	0.0	0.0	0.0	0.1	0.5	0.4	0.5	0.4	0.7	0.6	0.6	0.4	0.5	0.2	0.4	0.3	0.6	0.3	0.6	0.1	0.3				0.0

表 1-1-2(9) 風速調査結果(令和元年 9 月)

地点名 ： St.1 事業実施区域

測定日 ： 2019年9月1日(日) ～ 2019年9月30日(月)

単位 ： m/sec

時間 日(曜日)	1	2	3	4	5	6	7	8	9	10	11	12	13	14	15	16	17	18	19	20	21	22	23	24	測定数	平均値	最高値	最低値
1日(日)	2.1	1.3	2.2	1.7	1.5	1.3	1.5	1.2	1.6	1.4	0.8	0.7	0.7	1.3	2.5	3.2	1.2	1.5	1.1	1.4	0.9	1.6	1.6	1.0	24	1.5	3.2	0.7
2日(月)	0.8	1.3	1.2	1.1	1.0	1.0	1.2	0.8	1.0	0.6	1.1	1.2	1.1	1.0	0.8	1.1	1.8	2.0	1.4	1.3	0.1	1.6	0.8	1.2	24	1.1	2.0	0.1
3日(火)	1.4	1.4	1.2	0.3	1.0	1.1	0.2	0.4	0.6	1.3	1.1	1.3	1.4	0.9	1.9	2.5	3.5	3.7	2.3	1.6	1.6	1.0	1.0	0.7	24	1.4	3.7	0.2
4日(水)	0.4	0.8	1.0	0.9	1.1	2.0	1.7	1.2	1.4	1.2	1.0	2.1	2.9	3.8	4.5	3.6	2.4	2.8	1.1	1.8	0.2	1.6	1.7	0.9	24	1.8	4.5	0.2
5日(木)	0.9	0.7	1.2	1.5	1.8	1.4	0.3	0.8	0.9	1.1	1.6	1.2	2.0	2.1	3.0	2.7	2.3	1.6	1.5	0.8	0.1	0.8	1.1	1.3	24	1.4	3.0	0.1
6日(金)	0.9	0.8	0.7	0.7	1.4	0.9	1.3	0.4	0.9	0.8	2.2	2.8	3.1	3.3	4.1	3.7	3.6	2.8	1.7	1.4	1.0	0.0	1.3	1.0	24	1.7	4.1	0.0
7日(土)	0.5	1.1	1.1	1.3	1.8	1.0	0.8	0.8	1.6	1.8	1.4	2.9	2.7	3.5	3.4	4.4	3.6	2.2	3.1	2.1	4.0	1.8	1.5	0.6	24	2.0	4.4	0.5
8日(日)	1.1	0.9	0.2	1.0	0.7	0.7	1.0	1.1	0.9	1.0	2.3	1.7	2.4	1.8	1.7	1.1	2.3	3.6	3.4	2.2	2.8	2.1	5.1	4.5	24	1.9	5.1	0.2
9日(月)	5.1	5.8	6.3	6.0	5.6	5.3	5.1	4.3	3.7	2.8	2.7	4.6	5.1	4.9	4.9	4.2	3.8	2.6	2.7	3.0	3.5	2.4	1.9	2.3	24	4.1	6.3	1.9
10日(火)	1.8	2.7	2.0	1.8	1.8	2.1	1.7	1.6	1.7	2.2	1.5	1.0	1.0	1.5	3.9	3.7	4.3	3.1	3.3	3.2	2.3	1.7	1.5	0.7	24	2.2	4.3	0.7
11日(水)	1.2	0.4	1.5	1.2	1.3	0.1	1.1	0.4	1.5	1.5	1.6	1.3	3.0	3.9	4.8	4.0	3.8	4.1	3.7	3.6	4.2	3.3	3.1	2.2	24	2.4	4.8	0.1
12日(木)	3.5	4.2	2.9	4.3	3.4	3.6	3.9	3.8	3.9	4.1	5.0	4.7	4.5	4.4	4.0	3.6	4.0	2.2	0.3	0.8	1.3	1.5	0.5	1.1	24	3.1	5.0	0.3
13日(金)	1.5	0.4	0.2	1.3	1.3	0.7	1.3	1.3	1.0	2.3	3.8	2.4	2.2	2.3	2.0	2.1	1.7	1.0	1.3	1.0	0.9	1.3	1.4	1.0	24	1.5	3.8	0.2
14日(土)	1.1	0.7	0.8	1.3	0.7	0.9	1.9	1.7	0.8	0.7	1.3	2.4	2.0	2.9	2.4	2.7	2.8	2.2	2.0	1.9	1.1	0.2	1.0	1.0	24	1.5	2.9	0.2
15日(日)	1.2	0.9	0.7	1.3	1.0	0.7	1.3	1.6	0.7	0.9	1.1	1.1	1.1	1.5	1.5	2.5	3.3	3.0	2.3	2.2	2.1	2.0	1.8	1.9	24	1.6	3.3	0.7
16日(月)	2.7	2.1	2.5	2.1	2.4	2.4	1.9	3.5	3.7	4.9	5.2	5.9	5.4	6.1	4.9	5.5	4.6	3.7	4.2	3.7	2.9	2.8	3.1	2.9	24	3.7	6.1	1.9
17日(火)	2.1	2.5	1.9	2.0	1.7	2.3	2.7	2.7	1.2	1.3	1.1	1.8	2.4	3.3	4.7	4.9	4.2	3.9	2.4	2.3	2.9	1.8	1.1	1.6	24	2.5	4.9	1.1
18日(水)	1.2	1.2	1.4	3.1	2.1	2.4	1.1	2.3	2.7	2.6	2.2	3.0	2.1	2.9	6.0	6.3	5.8	4.1	4.5	3.7	3.3	1.6	2.3	2.6	24	2.9	6.3	1.1
19日(木)	1.7	1.7	0.8	1.7	2.4	2.3	2.8	3.4	3.1	1.8	4.1	5.4	6.1	6.2	7.0	5.8	5.5	4.6	4.2	3.8	3.8	3.1	2.8	2.6	24	3.6	7.0	0.8
20日(金)	2.5	2.4	2.9	2.0	2.3	1.4	2.0	2.1	1.5	1.9	1.0	1.1	0.2	1.2	0.8	3.2	1.2	2.2	0.9	1.0	1.5	2.1	1.8	1.0	24	1.7	3.2	0.2
21日(土)	1.7	1.7	2.5	1.9	1.2	0.9	1.1	2.9	2.8	1.3	1.3	0.7	0.6	1.9	1.1	0.3	0.9	1.7	0.9	0.9	1.1	1.1	0.8	1.1	24	1.4	2.9	0.3
22日(日)	0.7	0.8	0.7	0.6	1.1	0.5	0.9	0.8	0.8	1.4	0.7	1.2	0.8	0.7	2.4	1.3	1.9	1.5	1.4	1.6	1.2	1.1	0.9	1.0	24	1.1	2.4	0.5
23日(月)	2.2	4.2	5.2	4.9	7.9	7.3	6.3	4.0	5.5	5.0	4.2	3.8	2.6	4.0	4.4	1.9	4.3	2.7	3.6	3.4	3.6	3.5	2.4	2.7	24	4.2	7.9	1.9
24日(火)	2.4	2.5	2.7	2.5	2.9	2.8	3.0	1.9	3.1	4.6	4.7	5.7	4.1	3.9	4.1	4.7	5.0	4.2	3.9	3.8	4.4	2.5	2.9	3.6	24	3.6	5.7	1.9
25日(水)	4.5	2.6	2.4	1.1	1.6	1.8	2.4	2.9	2.8	2.8	1.4	2.1	2.9	3.7	4.1	4.1	3.3	2.1	2.0	1.4	1.4	0.3	1.1	1.3	24	2.3	4.5	0.3
26日(木)	1.2	1.3	1.0	0.9	1.4	0.8	1.0	0.3	1.0	0.9	0.9	1.7	2.2	2.3	3.6	3.9	3.4	2.2	2.0	1.3	1.2	0.7	0.6	1.0	24	1.5	3.9	0.3
27日(金)	1.2	0.9	1.0	1.1	0.6	0.4	0.7	0.6	0.8	1.1	1.3	1.9	3.2	3.3	3.5	3.3	2.9	2.6	1.9	1.2	1.0	1.3	0.8	1.0	24	1.6	3.5	0.4
28日(土)	1.3	0.3	0.5	0.3	0.6	0.4	0.6	1.3	2.1	1.9	1.4	0.9	3.0	2.9	3.3	3.0	1.9	0.9	1.0	0.7	0.7	0.5	0.4	0.9	24	1.3	3.3	0.3
29日(日)	1.2	1.5	0.7	1.0	1.0	1.0	0.3	0.5	1.4	0.7	1.4	1.0	1.5	1.6	1.3	2.0	1.4	2.8	2.3	1.8	1.8	1.4	2.4	2.3	24	1.4	2.8	0.3
30日(月)	0.7	1.9	2.1	2.1	2.3	1.6	1.5	2.7	3.6	2.5	3.0	3.5	3.5	4.2	4.3	2.9	2.9	3.2	3.0	1.5	1.9	0.9	1.3	0.8	24	2.4	4.3	0.7
測定数	30	30	30	30	30	30	30	30	30	30	30	30	30	30	30	30	30	30	30	30	30	30	30	30	720			
平均値	1.7	1.7	1.7	1.8	1.9	1.7	1.8	1.8	1.9	1.9	2.1	2.4	2.5	2.9	3.4	3.3	3.1	2.7	2.3	2.0	2.0	1.6	1.7	1.6		2.1		
最高値	5.1	5.8	6.3	6.0	7.9	7.3	6.3	4.3	5.5	5.0	5.2	5.9	6.1	6.2	7.0	6.3	5.8	4.6	4.5	3.8	4.4	3.5	5.1	4.5			7.9	
最低値	0.4	0.3	0.2	0.3	0.6	0.1	0.2	0.3	0.6	0.6	0.7	0.7	0.2	0.7	0.8	0.3	0.9	0.9	0.3	0.7	0.1	0.0	0.4	0.6				0.0

表 1-1-2(10) 風速調査結果(令和元年 10 月)

地点名 ： St.1 事業実施区域

測定日 ： 2019年10月1日(火) ～ 2019年10月31日(木)

単位 ： m/sec

時間 日(曜日)	1	2	3	4	5	6	7	8	9	10	11	12	13	14	15	16	17	18	19	20	21	22	23	24	測定数	平均値	最高値	最低値
1日(火)	0.9	1.0	1.3	0.5	0.9	0.7	0.8	1.1	0.8	1.1	0.9	2.3	1.5	2.3	3.2	4.3	4.4	3.4	3.0	2.1	1.8	1.2	0.9	0.1	24	1.7	4.4	0.1
2日(水)	0.5	0.2	0.5	1.5	1.1	0.8	0.7	1.2	1.6	0.7	0.9	1.6	2.8	2.3	2.5	2.7	1.3	2.1	1.2	1.4	1.6	1.2	1.2	1.4	24	1.4	2.8	0.2
3日(木)	2.0	2.5	2.5	1.6	2.2	2.4	2.7	2.6	3.0	3.9	4.6	4.5	6.3	6.5	4.0	4.6	5.1	3.7	3.8	4.8	3.3	5.0	3.1	1.7	24	3.6	6.5	1.6
4日(金)	1.3	0.7	0.5	1.7	1.3	2.0	0.5	5.0	4.8	5.6	3.7	6.1	5.8	6.2	5.5	6.3	6.1	5.1	4.6	5.2	4.4	5.5	3.7	5.0	24	4.0	6.3	0.5
5日(土)	4.2	5.4	5.1	4.4	3.6	2.6	4.6	4.4	5.1	5.2	5.1	5.9	6.6	6.1	5.6	5.8	5.6	5.9	5.7	3.9	3.6	2.7	2.9	3.7	24	4.7	6.6	2.6
6日(日)	3.1	4.0	3.6	3.4	2.1	3.1	3.4	2.0	4.2	4.3	4.6	5.8	6.1	5.9	4.8	4.0	4.8	5.1	4.6	4.3	3.8	2.1	3.7	3.1	24	4.0	6.1	2.0
7日(月)	2.7	1.6	0.6	1.2	1.4	1.2	0.8	1.5	1.6	1.0	1.0	1.0	0.5	0.5	1.1	2.2	2.5	1.5	1.9	0.5	1.0	1.2	0.6	1.0	24	1.3	2.7	0.5
8日(火)	0.7	0.5	0.5	0.8	1.0	0.8	0.1	0.8	0.2	0.6	1.0	0.8	1.6	2.2	1.5	1.6	2.0	1.5	0.3	0.7	0.7	2.0	2.7	2.3	24	1.1	2.7	0.1
9日(水)	1.4	1.4	1.6	2.0	2.1	1.6	3.1	3.0	4.3	3.3	4.3	5.0	5.6	4.7	4.4	3.9	2.8	2.1	2.6	1.9	2.0	1.8	2.2	1.3	24	2.9	5.6	1.3
10日(木)	1.0	1.1	0.7	1.1	1.5	1.1	1.1	1.1	1.4	1.1	0.7	1.1	1.0	1.9	1.2	1.1	1.0	1.3	1.1	0.8	0.6	0.9	1.0	0.8	24	1.1	1.9	0.6
11日(金)	0.9	1.2	1.3	0.8	0.7	1.4	1.4	0.6	1.1	0.4	—	—	—	—	—	—	—	—	—	—	—	—	—	—	10	1.0	1.4	0.4
12日(土)	—	—	—	—	—	—	—	—	—	—	—	—	—	—	—	—	—	—	—	—	—	—	—	—	0	×	×	×
13日(日)	—	—	—	—	—	—	—	—	—	—	—	—	—	6.4	6.2	5.2	4.6	5.2	4.5	4.5	4.0	3.0	1.9	1.9	11	4.3	6.4	1.9
14日(月)	1.3	1.0	1.1	2.1	0.6	0.7	1.0	0.4	1.0	0.6	2.4	3.3	2.9	2.5	1.9	1.5	1.4	2.1	2.9	3.5	3.9	4.6	5.0	3.2	24	2.1	5.0	0.4
15日(火)	3.7	4.2	3.4	2.9	2.5	2.8	2.3	3.3	3.0	3.5	5.3	5.4	6.3	5.1	5.6	5.7	5.4	5.3	5.4	6.7	5.0	3.0	2.7	3.2	24	4.2	6.7	2.3
16日(水)	3.2	2.9	2.3	2.8	2.6	1.5	1.6	2.4	3.4	3.0	2.7	2.7	2.2	3.1	4.1	3.7	2.7	2.9	2.8	1.4	1.9	2.1	1.4	1.1	24	2.5	4.1	1.1
17日(木)	1.3	1.8	0.9	1.2	1.3	0.3	1.6	1.5	0.4	0.5	1.2	0.5	1.0	1.0	1.8	1.8	1.4	0.9	1.1	0.9	0.7	0.8	0.7	0.8	24	1.1	1.8	0.3
18日(金)	1.0	1.1	1.0	1.1	1.0	0.3	0.2	0.7	1.7	1.1	0.7	1.0	0.6	0.9	0.8	0.7	0.9	0.9	0.6	1.3	1.9	1.7	2.1	0.7	24	1.0	2.1	0.2
19日(土)	2.1	1.4	1.4	1.0	1.3	1.1	0.9	0.6	0.2	0.4	0.7	0.7	1.1	0.8	1.8	0.8	0.7	0.6	0.2	1.8	3.0	2.8	4.7	3.7	24	1.4	4.7	0.2
20日(日)	3.9	2.9	3.3	3.6	3.0	2.2	2.6	2.3	4.3	3.2	3.7	4.6	3.8	4.4	4.9	4.5	3.8	3.9	3.9	3.3	2.6	1.8	1.9	1.8	24	3.3	4.9	1.8
21日(月)	1.2	1.6	0.9	0.7	0.8	1.0	0.3	0.8	0.7	0.8	0.9	0.6	0.7	0.5	0.6	0.7	0.7	1.1	0.4	0.7	1.0	1.1	2.1	2.1	24	0.9	2.1	0.3
22日(火)	2.9	2.0	1.6	0.6	1.9	1.5	0.7	2.0	2.7	3.7	4.8	5.6	4.5	5.0	5.4	6.2	5.8	5.5	4.5	3.4	3.3	3.3	3.1	2.1	24	3.4	6.2	0.6
23日(水)	2.3	2.6	1.9	2.0	2.7	2.5	1.7	1.9	2.1	1.2	2.0	1.3	0.9	0.6	2.0	2.1	0.8	1.6	0.2	0.8	0.5	0.7	0.9	1.2	24	1.5	2.7	0.2
24日(木)	0.4	0.1	2.6	1.0	0.6	1.1	1.1	0.7	0.7	1.6	0.5	1.4	1.2	0.6	1.3	0.4	0.2	1.1	1.5	0.9	0.9	0.0	0.8	1.7	24	0.9	2.6	0.0
25日(金)	1.1	1.8	1.5	2.3	2.2	2.4	2.1	0.6	0.3	1.5	1.6	3.2	1.8	2.2	2.1	2.6	4.3	3.4	5.2	5.1	3.4	4.3	3.9	5.4	24	2.7	5.4	0.3
26日(土)	3.3	1.6	0.8	1.8	2.5	2.4	3.5	2.4	4.3	2.3	3.0	4.2	3.8	3.1	2.8	3.0	3.2	3.1	3.2	2.6	0.6	1.0	1.0	1.1	24	2.5	4.3	0.6
27日(日)	1.6	2.2	1.8	1.8	0.7	0.6	1.2	0.5	1.6	1.2	1.1	2.0	3.9	3.1	2.6	4.6	3.7	3.2	1.8	2.2	2.4	2.8	2.3	2.8	24	2.2	4.6	0.5
28日(月)	2.3	2.4	2.1	2.0	1.8	2.6	2.3	2.2	1.5	0.8	1.0	1.2	0.9	1.2	2.0	0.8	1.4	1.1	0.7	1.3	1.5	1.3	0.9	1.3	24	1.5	2.6	0.7
29日(火)	0.8	0.7	0.9	0.6	0.9	1.2	0.8	0.3	1.7	0.4	1.2	1.1	1.9	1.6	0.6	1.0	0.9	0.5	0.5	0.8	0.8	1.2	0.8	1.0	24	0.9	1.9	0.3
30日(水)	1.1	0.9	1.0	0.8	1.2	0.5	0.3	0.1	0.4	1.0	3.1	3.6	3.2	2.2	3.5	2.8	2.2	2.1	1.6	1.9	0.3	2.2	2.1	1.3	24	1.6	3.6	0.1
31日(木)	1.6	0.1	1.1	1.1	1.4	1.2	1.0	1.2	0.5	1.0	1.1	0.6	1.8	3.9	4.3	3.8	1.9	3.0	2.8	0.3	1.6	1.8	1.4	1.2	24	1.7	4.3	0.1
測定数	29	29	29	29	29	29	29	29	29	29	28	28	28	29	29	29	29	29	29	29	29	29	29	29	693			
平均値	1.9	1.8	1.6	1.7	1.6	1.5	1.5	1.6	2.0	1.9	2.3	2.8	2.9	3.0	3.0	3.0	2.8	2.7	2.5	2.4	2.1	2.2	2.1	2.0		2.2		
最高値	4.2	5.4	5.1	4.4	3.6	3.1	4.6	5.0	5.1	5.6	5.3	6.1	6.6	6.5	6.2	6.3	6.1	5.9	5.7	6.7	5.0	5.5	5.0	5.4			6.7	
最低値	0.4	0.1	0.5	0.5	0.6	0.3	0.1	0.1	0.2	0.4	0.5	0.5	0.5	0.5	0.6	0.4	0.2	0.5	0.2	0.3	0.3	0.0	0.6	0.1				0.0

注 1) 「×」は資料なしを示す。

2) 10月11日11時～10月13日13時は台風に備えて、気象ポールを下げたため欠測とした。

表 1-1-2(11) 風速調査結果(令和元年 11 月)

地点名 ： St.1 事業実施区域

測定日 ： 2019年11月1日(金) ～ 2019年11月30日(土)

単位 ： m/sec

時間 日(曜日)	1	2	3	4	5	6	7	8	9	10	11	12	13	14	15	16	17	18	19	20	21	22	23	24	測定数	平均値	最高値	最低値
1日(金)	0.9	1.0	1.0	0.6	0.7	1.0	1.7	1.3	1.6	1.6	1.6	3.7	4.1	4.1	3.4	3.7	2.7	2.6	3.8	2.7	2.8	2.5	3.1	3.2	24	2.3	4.1	0.6
2日(土)	3.0	3.1	2.4	2.7	2.5	2.5	2.5	2.3	2.5	1.8	1.0	0.9	0.9	0.9	0.9	1.1	1.6	1.1	0.4	0.5	0.9	1.3	1.0	1.1	24	1.6	3.1	0.4
3日(日)	1.1	1.5	0.6	1.4	1.1	1.1	1.1	1.5	1.0	1.1	1.0	2.1	2.9	3.6	4.3	3.8	3.0	1.5	1.4	2.6	2.5	3.7	4.8	4.1	24	2.2	4.8	0.6
4日(月)	4.3	1.8	1.2	2.0	1.0	3.8	2.1	2.2	4.2	3.7	5.1	5.8	5.3	6.1	6.7	5.3	5.4	5.4	4.1	1.1	2.1	2.8	2.2	2.5	24	3.6	6.7	1.0
5日(火)	2.4	1.9	2.5	2.1	2.5	1.8	1.9	1.3	2.1	2.2	2.1	3.4	5.4	4.9	5.8	5.0	3.6	4.1	3.5	2.6	2.6	2.7	3.1	2.4	24	3.0	5.8	1.3
6日(水)	2.3	1.9	2.3	2.6	2.6	2.2	2.4	3.0	2.6	2.4	2.1	1.8	3.1	4.4	3.9	4.5	3.7	3.6	2.7	2.0	1.9	1.5	1.3	1.1	24	2.6	4.5	1.1
7日(木)	0.6	0.7	1.3	1.4	1.1	1.2	1.3	1.6	1.7	0.9	0.8	1.5	0.5	1.7	2.0	1.3	2.0	1.2	1.7	1.1	2.6	0.8	2.4	2.6	24	1.4	2.6	0.5
8日(金)	2.4	1.3	1.3	2.3	3.4	2.5	2.4	4.3	4.2	2.9	4.0	4.0	4.8	5.8	4.6	3.8	4.0	3.2	3.1	3.1	1.9	1.9	1.3	1.6	24	3.1	5.8	1.3
9日(土)	2.1	1.7	1.8	2.3	2.1	1.1	1.6	1.6	2.5	2.1	0.9	1.2	1.0	2.6	4.4	4.5	4.1	4.7	4.1	4.4	3.0	3.1	2.5	2.4	24	2.6	4.7	0.9
10日(日)	3.2	2.6	2.0	1.9	2.4	1.5	2.2	1.7	1.8	2.1	2.9	3.1	3.6	4.8	4.5	3.2	2.1	2.2	2.1	1.3	0.5	0.8	1.1	1.4	24	2.3	4.8	0.5
11日(月)	1.0	0.8	0.7	0.7	1.3	0.9	1.2	1.0	0.9	0.9	1.3	3.6	1.9	1.1	2.4	2.4	1.1	1.4	1.1	1.1	3.5	2.9	1.6	1.2	24	1.5	3.6	0.7
12日(火)	0.7	1.1	2.3	1.1	3.2	3.0	1.6	2.6	3.7	5.1	5.9	5.4	6.3	6.9	5.7	4.4	3.6	2.4	2.4	1.4	3.9	2.8	2.1	1.4	24	3.3	6.9	0.7
13日(水)	1.4	1.9	1.9	1.2	1.0	1.5	0.6	0.8	1.1	1.7	1.0	1.5	0.8	1.9	2.2	1.1	1.0	1.6	0.8	0.6	1.3	1.6	0.6	0.8	24	1.2	2.2	0.6
14日(木)	0.8	1.4	0.5	1.2	0.7	1.6	1.7	3.1	4.0	4.9	4.4	5.4	6.8	6.1	4.9	3.4	3.4	2.7	1.8	1.8	1.7	0.6	1.5	1.3	24	2.7	6.8	0.5
15日(金)	1.5	1.6	0.7	0.4	0.9	1.2	1.4	2.7	3.3	2.8	1.7	3.7	4.3	5.2	5.1	4.8	4.3	3.4	3.3	2.3	1.3	0.9	1.9	3.0	24	2.6	5.2	0.4
16日(土)	3.0	2.5	1.2	0.8	1.3	1.4	1.1	1.6	2.2	1.0	1.1	3.6	4.9	4.9	5.3	3.9	2.0	1.8	1.9	1.0	0.9	0.7	1.4	0.2	24	2.1	5.3	0.2
17日(日)	0.9	0.9	1.1	2.0	0.8	0.0	1.3	0.6	1.7	1.5	3.2	2.2	2.8	2.3	4.3	3.5	3.7	3.4	1.7	1.7	1.3	1.3	1.3	0.1	24	1.8	4.3	0.0
18日(月)	1.3	0.2	0.3	0.7	1.0	0.5	0.6	0.7	1.0	1.2	1.3	1.5	1.3	0.8	2.3	1.4	1.2	1.3	1.9	0.8	1.0	2.5	1.4	3.2	24	1.2	3.2	0.2
19日(火)	3.1	3.9	2.5	1.7	1.7	3.3	2.1	2.2	1.5	3.9	3.6	4.0	4.1	3.8	3.8	4.0	2.0	1.2	3.2	3.9	2.1	1.1	3.2	1.6	24	2.8	4.1	1.1
20日(水)	1.2	2.8	2.0	2.2	2.4	1.4	2.7	2.2	3.9	5.1	5.2	4.2	4.1	6.1	5.3	4.7	2.8	2.8	2.5	1.5	1.1	2.1	0.7	0.7	24	2.9	6.1	0.7
21日(木)	0.4	2.3	0.8	0.0	0.2	0.9	1.1	1.4	1.5	2.4	2.2	3.5	2.8	2.7	3.4	2.7	2.2	2.6	0.7	1.0	1.8	1.5	1.0	1.1	24	1.7	3.5	0.0
22日(金)	1.3	1.1	1.2	1.2	1.3	1.0	1.3	0.8	0.5	0.7	0.8	0.5	0.8	0.2	1.1	1.0	0.8	0.5	1.3	0.6	0.5	0.9	0.1	0.3	24	0.8	1.3	0.1
23日(土)	0.5	0.4	0.3	0.1	0.4	1.3	0.6	0.7	1.2	0.9	0.7	1.7	1.8	1.7	1.7	1.4	0.8	1.8	1.5	1.4	1.2	1.1	1.4	0.9	24	1.1	1.8	0.1
24日(日)	1.4	1.6	1.1	1.0	1.5	0.7	1.1	1.1	1.9	1.1	2.2	1.1	1.1	1.9	1.1	1.3	1.7	0.8	1.4	1.3	0.8	1.0	1.4	1.4	24	1.3	2.2	0.7
25日(月)	1.5	1.3	1.3	0.5	0.6	2.1	1.7	0.7	0.5	1.2	3.5	4.2	4.1	4.5	4.9	6.6	7.2	6.4	5.1	4.6	4.1	4.3	3.7	4.5	24	3.3	7.2	0.5
26日(火)	4.3	5.6	4.3	3.5	3.6	3.1	3.8	5.1	5.4	3.5	3.1	4.0	3.4	2.5	2.6	2.3	2.3	0.6	0.5	0.4	1.9	1.6	0.5	0.3	24	2.8	5.6	0.3
27日(水)	0.5	0.3	0.8	0.8	1.5	0.3	1.0	0.9	0.3	1.1	1.0	1.6	1.3	1.4	1.2	2.2	2.7	4.1	4.4	5.4	1.6	2.0	2.9	2.2	24	1.7	5.4	0.3
28日(木)	2.8	3.2	2.8	3.2	3.5	4.3	5.1	4.8	5.1	5.7	5.1	4.8	3.9	5.1	4.1	4.0	3.1	3.5	3.4	2.8	2.4	3.4	3.5	3.6	24	3.9	5.7	2.4
29日(金)	3.1	2.5	3.5	1.8	1.4	2.9	1.0	1.6	1.4	1.4	1.9	1.3	4.1	4.4	5.6	4.8	3.5	2.1	2.0	1.9	2.3	1.7	0.8	0.4	24	2.4	5.6	0.4
30日(土)	0.7	0.9	0.3	1.5	1.5	2.1	0.6	2.5	2.9	3.7	2.2	2.6	2.6	4.9	4.1	4.4	3.3	2.1	1.6	0.9	1.9	1.1	1.3	1.5	24	2.1	4.9	0.3
測定数	30	30	30	30	30	30	30	30	30	30	30	30	30	30	30	30	30	30	30	30	30	30	30	30	720			
平均値	1.8	1.8	1.5	1.5	1.6	1.7	1.7	1.9	2.3	2.4	2.4	2.9	3.2	3.6	3.7	3.4	2.8	2.5	2.3	1.9	1.9	1.9	1.8	1.7		2.3		
最高値	4.3	5.6	4.3	3.5	3.6	4.3	5.1	5.1	5.4	5.7	5.9	5.8	6.8	6.9	6.7	6.6	7.2	6.4	5.1	5.4	4.1	4.3	4.8	4.5			7.2	
最低値	0.4	0.2	0.3	0.0	0.2	0.0	0.6	0.6	0.3	0.7	0.7	0.5	0.5	0.2	0.9	1.0	0.8	0.5	0.4	0.4	0.5	0.6	0.1	0.1				0.0

表 1-1-2(12) 風速調査結果(令和元年 12 月)

地点名 ： St.1 事業実施区域

測定日 ： 2019年12月1日(日) ～ 2019年12月31日(火)

単位 ： m/sec

時間 日(曜日)	1	2	3	4	5	6	7	8	9	10	11	12	13	14	15	16	17	18	19	20	21	22	23	24	測定数	平均値	最高値	最低値
1日(日)	0.9	1.2	0.9	0.8	1.2	0.8	0.9	1.4	0.7	0.4	0.7	0.8	1.2	0.8	1.4	0.1	1.1	1.4	1.3	0.3	0.5	1.1	1.1	1.5	24	0.9	1.5	0.1
2日(月)	1.1	1.2	0.5	0.8	0.6	1.2	0.8	0.5	0.7	1.4	0.7	1.2	1.4	3.4	4.8	4.9	3.6	1.5	3.3	3.6	3.9	4.4	4.2	5.0	24	2.3	5.0	0.5
3日(火)	2.9	2.8	3.0	4.0	2.9	1.6	2.4	3.6	5.1	4.5	4.8	5.5	4.7	6.2	5.9	3.9	4.5	3.9	3.6	3.3	1.8	1.0	1.8	1.7	24	3.6	6.2	1.0
4日(水)	3.8	4.1	2.0	1.1	1.7	2.7	1.9	1.2	3.1	4.6	4.5	4.7	5.8	2.8	2.9	1.4	1.7	3.6	2.6	1.3	1.8	2.0	2.3	4.5	24	2.8	5.8	1.1
5日(木)	3.7	3.3	2.2	1.4	3.4	1.8	1.3	0.9	1.4	2.5	2.8	3.3	4.3	3.5	3.3	3.3	3.4	3.7	3.8	4.4	3.4	2.0	2.2	3.2	24	2.9	4.4	0.9
6日(金)	2.2	2.9	2.4	4.1	3.4	2.4	3.0	0.4	2.9	3.8	3.3	4.2	4.1	4.5	5.6	5.0	3.9	3.6	2.6	2.7	2.2	0.8	1.5	0.8	24	3.0	5.6	0.4
7日(土)	1.3	1.7	1.9	0.9	2.4	2.2	1.3	1.4	0.9	1.8	1.4	1.2	0.9	2.2	3.0	2.4	3.1	2.9	3.2	2.4	3.6	2.9	1.9	1.8	24	2.0	3.6	0.9
8日(日)	1.4	0.8	2.3	2.0	1.4	1.3	1.3	2.1	2.7	2.4	2.8	3.8	4.4	4.5	4.1	3.4	3.1	1.4	2.0	1.8	0.5	1.1	1.1	1.2	24	2.2	4.5	0.5
9日(月)	1.0	0.9	0.9	1.2	0.9	0.9	1.4	1.2	1.5	1.5	1.3	0.9	1.0	0.7	0.6	0.3	1.3	1.5	1.2	0.9	0.5	0.7	1.0	1.1	24	1.0	1.5	0.3
10日(火)	0.8	0.8	1.1	1.1	1.3	1.1	1.5	0.6	2.7	1.8	1.9	1.4	0.7	2.4	1.0	1.2	1.8	1.8	0.9	0.8	1.1	1.8	1.1	0.7	24	1.3	2.7	0.6
11日(水)	1.2	0.8	1.8	1.5	1.5	1.7	1.3	1.8	1.1	1.1	1.8	0.9	1.0	0.9	1.8	1.5	1.1	1.6	0.5	2.3	2.7	2.0	2.0	3.4	24	1.6	3.4	0.5
12日(木)	4.7	2.1	2.1	1.5	1.6	4.7	2.4	4.2	3.9	3.9	7.1	5.7	5.8	5.1	4.5	6.4	5.0	4.4	2.7	1.7	1.7	3.1	2.6	2.8	24	3.7	7.1	1.5
13日(金)	2.2	2.1	1.6	1.3	1.7	1.2	0.9	0.8	2.1	1.5	1.7	1.9	0.9	3.1	3.5	4.2	3.2	2.3	1.9	1.0	1.2	0.8	0.5	1.0	24	1.8	4.2	0.5
14日(土)	0.9	1.0	1.0	1.1	0.7	0.6	0.7	1.1	1.4	0.7	1.0	1.2	1.1	0.6	0.3	1.6	2.5	1.5	3.1	2.9	2.8	4.3	2.0	3.1	24	1.6	4.3	0.3
15日(日)	4.9	5.3	5.5	3.1	1.8	1.6	1.6	2.5	4.7	4.0	3.3	3.5	4.2	4.5	4.6	3.9	3.1	3.1	2.7	1.3	2.3	2.0	2.6	2.1	24	3.3	5.5	1.3
16日(月)	2.0	1.5	1.3	1.4	1.6	1.6	1.5	0.9	1.4	1.3	1.3	0.5	1.2	1.1	1.0	0.8	1.4	1.0	0.7	1.1	0.5	0.2	1.0	0.8	24	1.1	2.0	0.2
17日(火)	0.5	0.2	1.5	0.9	1.0	1.1	0.0	0.2	0.7	1.1	1.7	1.4	1.5	0.6	1.1	1.0	1.0	0.5	0.0	0.0	0.3	0.7	0.9	0.9	24	0.8	1.7	0.0
18日(水)	0.7	0.8	0.5	1.1	1.0	0.7	0.9	1.1	1.0	1.4	3.1	3.6	3.6	1.4	3.2	2.7	2.5	2.2	2.1	3.0	2.2	1.6	3.5	2.9	24	2.0	3.6	0.5
19日(木)	3.0	2.7	2.8	1.6	2.3	2.4	1.6	2.7	1.8	3.1	1.4	1.2	0.9	0.7	1.1	1.5	1.0	0.8	0.6	1.3	1.5	1.2	1.1	0.5	24	1.6	3.1	0.5
20日(金)	4.3	4.7	3.7	3.8	3.6	3.7	2.4	5.0	5.1	5.8	6.4	6.4	7.0	5.9	5.6	5.2	3.2	0.3	1.3	1.2	0.8	1.6	1.6	2.7	24	3.8	7.0	0.3
21日(土)	2.7	1.9	2.1	1.4	0.5	0.5	1.8	0.5	0.5	0.7	0.7	1.4	1.7	3.0	2.7	3.8	4.1	3.3	2.1	2.8	1.2	1.2	1.5	2.0	24	1.8	4.1	0.5
22日(日)	1.8	1.8	1.1	1.7	1.6	3.2	2.0	1.9	1.3	1.3	0.8	0.4	0.7	2.0	1.4	2.5	0.8	1.1	1.5	2.2	1.9	1.1	1.9	2.2	24	1.6	3.2	0.4
23日(月)	2.2	2.0	2.2	2.7	4.1	3.4	2.1	3.7	3.3	4.1	5.0	5.4	5.3	4.8	4.8	4.3	2.4	2.5	3.8	2.3	1.0	2.4	0.8	1.6	24	3.2	5.4	0.8
24日(火)	1.1	2.7	2.3	1.8	1.5	2.9	2.8	2.3	1.5	2.2	1.9	2.2	2.3	2.1	3.7	2.9	3.8	3.0	2.0	1.9	1.7	1.3	2.0	1.9	24	2.2	3.8	1.1
25日(水)	1.4	2.1	1.2	1.6	1.5	1.2	1.4	0.8	1.7	1.3	1.2	0.9	1.6	1.5	0.8	0.7	1.3	0.7	1.2	0.9	1.3	1.8	0.7	3.0	24	1.3	3.0	0.7
26日(木)	1.6	1.6	0.6	0.4	0.0	1.3	0.9	1.0	1.9	1.2	1.0	0.9	0.7	1.4	0.9	0.7	0.4	1.0	0.9	1.5	1.0	1.5	0.0	0.8	24	1.0	1.9	0.0
27日(金)	0.7	1.4	0.8	3.5	4.3	5.6	2.5	7.3	6.4	5.7	8.2	7.5	9.6	10.3	6.6	6.3	3.9	4.1	2.2	5.5	4.2	2.9	4.6	4.1	24	4.9	10.3	0.7
28日(土)	3.8	2.4	2.5	1.9	2.0	1.3	0.9	0.3	0.6	1.6	2.0	2.1	2.7	3.4	3.4	4.2	4.1	3.6	2.1	2.3	1.5	1.6	1.4	1.2	24	2.2	4.2	0.3
29日(日)	1.8	1.1	1.2	0.5	1.8	0.5	0.7	0.5	0.9	0.9	1.3	0.9	1.0	1.6	1.2	1.2	0.7	0.7	1.2	0.3	0.9	1.2	1.3	1.0	24	1.0	1.8	0.3
30日(月)	0.9	0.9	0.9	1.1	0.7	0.9	1.3	1.6	0.9	0.6	0.8	0.8	1.2	0.5	0.6	0.7	0.5	0.9	1.2	0.7	0.7	1.1	0.6	0.8	24	0.9	1.6	0.5
31日(火)	0.9	0.0	0.7	0.6	0.0	3.2	4.6	4.4	4.1	4.0	4.6	6.6	7.7	8.9	4.7	7.0	7.1	6.5	6.0	6.4	3.9	3.5	1.4	1.8	24	4.1	8.9	0.0
測定数	31	31	31	31	31	31	31	31	31	31	31	31	31	31	31	31	31	31	31	31	31	31	31	31	744			
平均値	2.0	1.9	1.8	1.7	1.7	1.9	1.6	1.9	2.2	2.3	2.6	2.7	2.9	3.0	2.9	2.9	2.6	2.3	2.1	2.1	1.8	1.8	1.7	2.0		2.2		
最高値	4.9	5.3	5.5	4.1	4.3	5.6	4.6	7.3	6.4	5.8	8.2	7.5	9.6	10.3	6.6	7.0	7.1	6.5	6.0	6.4	4.2	4.4	4.6	5.0			10.3	
最低値	0.5	0.0	0.5	0.4	0.0	0.5	0.0	0.2	0.5	0.4	0.7	0.4	0.7	0.5	0.3	0.1	0.4	0.3	0.0	0.0	0.3	0.2	0.0	0.5				0.0

表 1-1-3(1) 気温調査結果(平成 31 年 1 月)

地点名 ： St.1 事業実施区域
測定日 ： 2019年1月1日(火) ～ 2019年1月31日(木)
単位 ： ℃

時間 日(曜日)	1	2	3	4	5	6	7	8	9	10	11	12	13	14	15	16	17	18	19	20	21	22	23	24	測定数	平均値	最高値	最低値
1日(火)	0.3	-0.3	-2.5	-1.8	-2.4	-3.2	-4.1	-0.4	2.3	4.4	6.0	7.2	7.5	8.3	8.3	7.5	5.5	3.4	3.4	3.9	3.8	4.4	6.3	6.2	24	3.1	8.3	-4.1
2日(水)	6.0	5.5	5.9	5.2	4.5	4.4	3.8	3.6	4.6	5.7	6.8	6.9	7.6	7.8	6.9	6.2	4.9	4.4	3.9	4.1	3.6	3.5	3.8	3.7	24	5.1	7.8	3.5
3日(木)	3.7	3.4	3.1	3.1	2.6	2.0	2.9	3.7	4.7	5.4	6.5	7.4	7.5	8.3	6.9	6.0	5.1	2.9	1.5	2.7	2.5	0.3	-0.7	-0.2	24	3.8	8.3	-0.7
4日(金)	-0.1	-2.1	-1.5	-0.1	-3.9	-4.2	-1.6	0.1	2.5	4.9	8.3	7.6	8.8	9.4	9.3	8.6	7.2	6.9	5.4	4.9	3.8	4.5	4.8	4.3	24	3.7	9.4	-4.2
5日(土)	4.7	4.7	4.5	4.3	4.1	4.1	4.1	4.2	4.5	4.9	5.3	7.6	8.8	8.4	8.5	8.5	7.5	7.7	6.8	6.1	6.6	5.7	2.7	4.5	24	5.8	8.8	2.7
6日(日)	5.1	5.6	5.3	4.3	3.6	3.5	3.3	4.1	5.0	5.2	6.4	7.1	7.0	7.3	6.9	6.8	5.6	4.1	3.5	2.7	2.4	1.9	0.1	-0.6	24	4.4	7.3	-0.6
7日(月)	0.1	0.5	-1.6	-3.1	-3.4	-1.9	-3.7	-0.1	5.5	7.2	8.5	9.5	8.3	10.4	8.6	7.7	6.3	4.3	2.9	3.9	4.6	4.8	4.6	5.2	24	3.7	10.4	-3.7
8日(火)	4.1	3.0	1.1	1.8	2.0	1.0	1.7	2.4	3.6	4.9	6.3	7.0	8.0	9.8	10.4	9.5	8.2	8.2	7.6	7.1	6.6	5.4	5.3	5.6	24	5.4	10.4	1.0
9日(水)	4.0	3.9	4.1	3.5	4.0	2.9	2.9	3.8	3.8	4.9	4.7	5.5	6.0	6.0	5.5	4.8	3.5	2.9	2.1	1.6	1.4	0.8	0.6	-0.4	24	3.5	6.0	-0.4
10日(木)	-0.6	-1.5	-2.1	-1.9	-4.4	-4.1	-2.4	-1.6	-0.9	-0.2	0.2	0.9	1.4	2.6	2.8	3.5	3.2	3.3	3.3	4.4	2.9	2.8	2.6	2.8	24	0.7	4.4	-4.4
11日(金)	2.2	2.8	2.9	2.7	1.9	1.2	0.6	1.5	3.2	8.8	10.5	11.3	11.0	10.6	10.0	9.0	7.6	6.7	6.1	4.7	4.8	2.2	3.5	3.9	24	5.4	11.3	0.6
12日(土)	3.1	1.2	3.1	1.5	0.8	0.8	2.3	2.0	3.7	4.8	6.6	7.6	8.0	7.9	7.8	7.7	7.4	6.9	6.5	5.7	5.1	4.9	4.9	4.3	24	4.8	8.0	0.8
13日(日)	4.3	4.3	4.1	4.1	4.1	3.7	3.0	4.4	6.7	8.5	10.3	11.6	12.1	11.7	11.4	10.6	9.2	7.9	7.0	6.1	5.6	4.7	4.1	3.6	24	6.8	12.1	3.0
14日(月)	4.0	0.1	3.8	1.8	0.3	-0.6	1.6	2.4	5.2	7.9	9.8	10.5	11.2	11.3	11.1	10.7	8.7	7.6	6.9	6.5	5.4	5.6	4.6	2.9	24	5.8	11.3	-0.6
15日(火)	0.3	-1.0	-0.9	-0.8	0.1	0.0	-0.5	1.3	2.7	4.5	4.9	5.8	6.1	7.2	7.0	6.1	5.6	5.6	5.5	4.7	4.7	5.1	4.5	4.2	24	3.4	7.2	-1.0
16日(水)	3.5	3.8	6.0	5.9	5.7	4.9	5.1	5.0	6.6	7.3	8.9	9.2	8.4	8.0	8.0	6.9	5.2	5.0	4.7	4.1	4.1	4.0	4.3	4.1	24	5.8	9.2	3.5
17日(木)	3.8	4.0	4.3	3.5	3.7	3.9	2.5	3.3	4.8	6.3	7.8	8.5	9.6	9.6	9.5	7.7	5.6	5.5	5.3	4.9	4.3	4.2	4.5	4.4	24	5.5	9.6	2.5
18日(金)	2.9	2.0	3.9	3.7	3.2	3.2	2.2	3.1	5.2	5.7	6.2	7.6	8.0	8.3	7.3	7.0	5.8	5.0	4.4	3.7	2.0	2.8	2.6	2.5	24	4.5	8.3	2.0
19日(土)	1.1	2.2	1.5	0.7	0.5	-1.0	-0.8	0.4	2.7	5.5	6.9	9.5	10.1	10.2	10.7	10.0	9.3	7.8	6.6	3.7	4.2	3.5	2.7	0.9	24	4.5	10.7	-1.0
20日(日)	3.3	3.2	3.9	3.6	4.0	3.8	3.8	4.1	4.0	4.2	4.8	5.3	5.6	6.3	8.5	8.6	7.5	7.0	6.7	6.9	6.4	5.9	5.1	5.0	24	5.3	8.6	3.2
21日(月)	4.6	4.4	4.1	3.5	2.4	2.0	1.7	2.4	3.3	4.4	4.8	4.6	5.6	5.8	5.0	4.7	4.2	4.4	4.1	3.7	4.0	4.6	5.1	4.6	24	4.1	5.8	1.7
22日(火)	3.8	3.2	3.7	3.7	4.5	3.1	4.9	3.7	4.2	6.0	6.9	8.1	8.9	8.8	7.9	7.9	5.8	5.4	5.1	4.2	3.6	1.7	0.9	0.3	24	4.8	8.9	0.3
23日(水)	1.1	-0.7	-1.1	-1.5	-1.7	-1.4	-0.8	0.1	1.9	3.4	3.8	6.6	7.7	8.4	9.5	10.4	8.9	3.4	6.2	5.0	4.8	4.3	6.0	6.1	24	3.8	10.4	-1.7
24日(木)	5.7	5.3	5.2	4.8	4.0	3.7	3.3	3.6	5.3	5.9	6.7	7.3	7.2	6.8	5.4	5.2	4.4	3.6	2.5	2.1	2.2	2.1	2.0	2.6	24	4.5	7.3	2.0
25日(金)	2.0	0.7	0.9	1.1	-1.4	-1.2	-0.3	1.7	2.9	5.0	6.0	6.3	6.9	7.6	7.6	7.9	6.7	6.3	5.0	4.4	5.0	4.7	2.0	1.0	24	3.7	7.9	-1.4
26日(土)	1.9	2.1	3.8	3.3	3.4	2.0	2.4	3.2	4.5	4.5	2.1	3.9	4.0	3.7	0.8	0.8	0.9	0.4	0.1	0.2	-0.8	-1.0	0.0	-2.3	24	1.8	4.5	-2.3
27日(日)	-0.8	-0.1	-1.3	-0.2	-2.1	-2.0	-1.0	0.5	1.9	3.3	5.0	6.3	6.9	6.6	6.4	6.6	5.6	4.7	3.7	1.0	0.2	1.7	-1.6	0.3	24	2.2	6.9	-2.1
28日(月)	-0.8	0.2	-0.8	-0.3	-1.6	-0.2	-0.3	0.1	1.6	2.8	3.2	3.7	1.1	0.5	1.9	2.5	2.5	2.1	2.6	4.6	3.9	3.3	3.7	2.7	24	1.6	4.6	-1.6
29日(火)	2.4	1.8	1.5	1.8	1.5	1.4	1.7	2.4	4.3	5.6	6.2	6.0	6.5	5.9	7.4	6.7	5.4	4.2	0.0	2.4	1.5	2.1	1.9	1.9	24	3.4	7.4	0.0
30日(水)	-0.2	-0.7	-0.4	-1.1	-0.6	-1.6	-3.9	0.1	1.0	3.0	6.3	7.9	8.6	9.7	10.1	10.9	9.5	6.4	3.3	2.0	3.1	3.1	1.4	1.9	24	3.3	10.9	-3.9
31日(木)	2.2	2.5	2.7	2.8	3.1	3.1	3.1	3.7	5.1	5.6	6.1	8.6	8.5	8.4	7.1	6.5	5.7	5.0	5.3	4.4	3.7	4.5	3.5	3.4	24	4.8	8.6	2.2
測定数	31	31	31	31	31	31	31	31	31	31	31	31	31	31	31	31	31	31	31	31	31	31	31	31	744			
平均値	2.5	2.1	2.2	1.9	1.4	1.1	1.2	2.2	3.8	5.2	6.2	7.2	7.5	7.8	7.6	7.2	6.1	5.1	4.5	4.1	3.7	3.5	3.1	2.9		4.2		
最高値	6.0	5.6	6.0	5.9	5.7	4.9	5.1	5.0	6.7	8.8	10.5	11.6	12.1	11.7	11.4	10.9	9.5	8.2	7.6	7.1	6.6	5.9	6.3	6.2			12.1	
最低値	-0.8	-2.1	-2.5	-3.1	-4.4	-4.2	-4.1	-1.6	-0.9	-0.2	0.2	0.9	1.1	0.5	0.8	0.8	0.9	0.4	0.0	0.2	-0.8	-1.0	-1.6	-2.3				-4.4

表 1-1-3(2) 気温調査結果(平成 31 年 2 月)

地点名 ： St.1 事業実施区域
測定日 ： 2019年2月1日(金) ～ 2019年2月28日(木)
単位 ： ℃

時間 日(曜日)	1	2	3	4	5	6	7	8	9	10	11	12	13	14	15	16	17	18	19	20	21	22	23	24	測定数	平均値	最高値	最低値
1日(金)	3.3	2.9	2.0	0.4	0.9	1.5	2.1	2.2	3.7	4.7	5.3	5.7	6.4	6.7	5.7	5.6	4.5	3.2	2.6	1.5	-1.0	-0.8	-0.7	-1.5	24	2.8	6.7	-1.5
2日(土)	-2.1	-2.2	-1.6	-2.7	-2.8	-2.4	-1.3	0.9	1.4	3.1	7.2	9.7	9.2	9.8	10.2	9.8	8.8	7.2	5.2	7.1	6.2	6.9	2.2	0.9	24	3.8	10.2	-2.8
3日(日)	0.3	1.4	0.9	0.5	-0.2	0.5	-2.2	1.8	4.2	5.6	6.6	7.1	7.3	8.1	7.4	6.1	5.5	5.5	5.5	5.2	5.4	5.4	5.3	5.3	24	4.1	8.1	-2.2
4日(月)	5.4	5.5	5.7	5.8	6.1	6.6	11.2	11.0	12.1	12.8	13.2	13.1	13.7	13.3	13.2	11.7	10.1	9.2	7.7	7.5	6.3	5.8	5.4	3.3	24	9.0	13.7	3.3
5日(火)	1.9	2.5	0.5	2.3	1.6	0.6	2.8	4.8	6.1	9.1	10.7	11.5	12.3	12.0	12.4	12.1	11.1	7.6	6.0	3.2	3.8	3.5	3.8	3.7	24	6.1	12.4	0.5
6日(水)	3.7	3.5	4.0	4.1	4.6	5.2	5.1	5.3	5.9	5.8	6.2	6.7	6.9	9.2	10.4	11.5	11.0	9.1	7.3	4.8	2.6	8.4	5.6	4.1	24	6.3	11.5	2.6
7日(木)	4.5	3.0	3.1	1.4	1.1	1.4	2.2	3.2	4.8	7.1	9.2	10.0	11.8	12.3	11.5	11.1	10.8	12.0	11.1	10.6	9.8	9.8	8.1	7.7	24	7.4	12.3	1.1
8日(金)	7.1	7.3	6.5	6.5	6.3	5.3	4.1	5.6	6.5	7.2	7.4	8.3	9.4	8.0	7.4	6.3	5.4	4.0	3.5	3.0	2.2	1.9	1.9	1.6	24	5.5	9.4	1.6
9日(土)	1.8	2.0	2.1	2.1	2.2	2.2	1.3	1.6	2.8	3.4	4.4	5.4	5.5	6.1	7.0	6.9	5.3	4.5	4.5	3.8	4.8	3.8	3.3	3.7	24	3.8	7.0	1.3
10日(日)	3.3	3.2	2.7	2.3	1.9	1.9	2.0	2.7	3.6	4.7	4.6	5.1	6.1	6.1	6.3	5.8	4.2	3.7	3.7	3.2	2.9	2.5	2.8	2.9	24	3.7	6.3	1.9
11日(月)	2.5	2.5	2.3	2.3	2.3	2.4	2.4	2.9	3.9	4.9	6.2	6.3	6.4	5.8	4.9	5.3	5.3	4.5	4.7	4.2	3.9	4.2	4.4	4.7	24	4.1	6.4	2.3
12日(火)	3.4	4.2	2.2	2.6	2.1	-1.1	0.5	2.9	4.8	6.5	8.0	7.7	8.2	8.8	8.3	7.9	7.0	5.3	4.6	4.8	4.9	4.7	4.7	5.0	24	4.9	8.8	-1.1
13日(水)	4.1	3.7	3.5	3.0	3.8	4.7	4.7	5.0	5.8	7.7	7.9	8.3	9.6	9.4	9.3	8.6	7.3	5.9	5.1	4.1	4.2	4.8	4.5	4.4	24	5.8	9.6	3.0
14日(木)	4.2	4.2	3.5	3.3	2.0	2.2	2.3	2.8	4.9	5.7	6.3	7.0	7.0	7.1	6.6	6.0	5.0	4.0	2.8	2.6	1.9	1.0	0.3	-2.4	24	3.8	7.1	-2.4
15日(金)	-0.3	-0.6	-0.5	-0.5	0.0	-1.4	-2.1	0.6	3.3	3.9	6.2	5.6	6.2	6.5	6.3	6.5	6.4	5.7	5.6	5.3	4.4	4.5	4.5	4.4	24	3.4	6.5	-2.1
16日(土)	4.3	3.8	3.5	3.7	4.1	4.1	3.9	5.3	6.1	7.0	8.6	8.9	9.6	10.6	10.1	9.1	8.1	7.1	5.8	4.5	4.5	4.7	5.3	4.9	24	6.2	10.6	3.5
17日(日)	3.7	2.6	2.5	2.5	2.1	0.0	-0.3	3.6	6.0	8.0	8.2	9.3	9.1	8.9	8.5	8.1	7.1	5.7	4.1	3.2	3.1	-1.1	2.0	-0.3	24	4.4	9.3	-1.1
18日(月)	1.2	1.3	-2.7	-0.3	-0.1	-1.7	-1.1	2.8	5.0	8.8	9.5	11.0	11.7	12.4	12.7	11.7	10.2	9.2	8.6	7.4	6.5	3.6	6.0	6.0	24	5.8	12.7	-2.7
19日(火)	6.1	6.1	5.9	5.8	6.0	6.2	6.1	6.4	6.6	6.2	6.1	6.3	6.5	6.8	6.8	7.2	7.4	7.6	7.9	8.3	8.5	8.5	8.6	8.7	24	6.9	8.7	5.8
20日(水)	9.0	9.0	8.4	8.7	9.0	8.6	8.6	9.5	11.3	12.9	15.1	15.9	14.3	14.1	14.6	13.3	12.3	10.4	9.1	9.1	8.0	7.6	6.7	7.4	24	10.5	15.9	6.7
21日(木)	7.1	5.9	7.4	7.3	7.3	7.3	6.2	6.9	8.1	8.4	9.1	10.3	10.4	10.5	10.4	9.7	8.6	6.6	6.3	6.0	5.4	5.3	5.3	5.0	24	7.5	10.5	5.0
22日(金)	4.3	3.7	3.5	3.9	3.4	3.6	3.8	5.0	6.3	8.7	11.7	12.7	13.9	13.7	13.4	13.0	11.5	10.2	9.0	7.9	7.5	7.6	7.6	7.4	24	8.1	13.9	3.4
23日(土)	7.6	7.5	7.6	6.9	6.5	5.8	5.9	8.0	10.4	11.6	11.8	12.4	12.8	13.0	12.8	11.4	10.3	8.9	7.4	6.8	5.7	4.8	5.0	3.7	24	8.5	13.0	3.7
24日(日)	0.9	-1.0	0.2	-0.3	2.3	1.9	2.4	4.7	5.2	7.3	8.6	10.3	12.1	13.3	13.6	13.2	12.6	11.9	11.4	9.5	8.7	8.1	8.9	8.8	24	7.3	13.6	-1.0
25日(月)	8.5	8.4	7.7	6.0	7.6	7.5	6.3	8.9	11.4	13.6	14.7	14.9	15.7	16.4	16.5	14.7	13.3	11.9	11.7	11.2	9.7	9.1	9.2	9.0	24	11.0	16.5	6.0
26日(火)	9.0	9.1	8.2	7.5	6.9	6.2	6.2	7.5	9.6	11.3	12.1	13.6	13.3	13.2	12.3	11.1	9.6	8.0	7.3	6.5	6.8	5.8	3.6	4.9	24	8.7	13.6	3.6
27日(水)	4.9	4.9	4.0	4.7	4.6	3.9	4.6	5.5	7.5	7.9	9.1	10.1	11.3	12.3	12.1	12.1	11.5	10.9	10.0	9.2	8.5	8.8	8.4	8.2	24	8.1	12.3	3.9
28日(木)	8.4	8.6	8.7	8.3	7.6	7.5	7.4	7.6	7.9	8.6	9.2	9.9	10.4	10.8	11.6	11.9	10.8	10.0	9.9	9.5	9.3	8.9	9.2	8.9	24	9.2	11.9	7.4
測定数	28	28	28	28	28	28	28	28	28	28	28	28	28	28	28	28	28	28	28	28	28	28	28	28	672			
平均値	4.2	4.0	3.6	3.5	3.5	3.2	3.4	4.8	6.3	7.6	8.7	9.4	9.9	10.2	10.1	9.6	8.6	7.5	6.7	6.1	5.5	5.3	5.1	4.7		6.3		
最高値	9.0	9.1	8.7	8.7	9.0	8.6	11.2	11.0	12.1	13.6	15.1	15.9	15.7	16.4	16.5	14.7	13.3	12.0	11.7	11.2	9.8	9.8	9.2	9.0			16.5	
最低値	-2.1	-2.2	-2.7	-2.7	-2.8	-2.4	-2.2	0.6	1.4	3.1	4.4	5.1	5.5	5.8	4.9	5.3	4.2	3.2	2.6	1.5	-1.0	-1.1	-0.7	-2.4				-2.8

表 1-1-3(3) 気温調査結果(平成 31 年 3 月)

地点名 ： St.1 事業実施区域
測定日 ： 2019年3月1日(金) ～ 2019年3月31日(日)
単位 ： ℃

時間 日(曜日)	1	2	3	4	5	6	7	8	9	10	11	12	13	14	15	16	17	18	19	20	21	22	23	24	測定数	平均値	最高値	最低値
1日(金)	8.4	8.3	7.8	7.0	7.5	8.4	7.5	8.7	10.1	12.1	13.1	14.6	14.5	14.3	13.4	12.6	11.3	10.1	9.1	8.4	7.7	7.5	6.7	5.6	24	9.8	14.6	5.6
2日(土)	5.5	5.0	5.4	4.1	3.1	3.1	3.9	6.3	9.9	11.4	12.6	14.3	14.1	14.4	13.5	13.4	11.6	10.1	9.3	8.9	8.4	8.2	7.8	7.5	24	8.8	14.4	3.1
3日(日)	7.4	6.8	6.5	6.3	6.4	6.5	6.6	7.5	8.3	9.7	10.2	10.1	10.5	10.9	11.4	11.2	11.1	10.6	9.8	9.9	9.6	9.5	9.3	9.3	24	9.0	11.4	6.3
4日(月)	9.0	8.9	8.8	8.7	8.9	8.8	8.8	9.4	9.8	10.3	11.6	11.5	11.5	11.9	11.6	11.4	10.2	8.7	7.7	7.5	7.6	7.8	7.5	7.8	24	9.4	11.9	7.5
5日(火)	7.9	8.2	7.7	7.7	7.2	7.3	7.2	9.2	10.9	12.3	13.1	14.4	14.9	15.6	14.9	14.3	12.6	11.6	11.0	10.7	9.8	7.6	7.2	8.2	24	10.5	15.6	7.2
6日(水)	7.1	7.1	6.8	7.3	7.3	7.0	6.8	8.2	10.4	12.4	13.9	13.0	13.6	14.4	14.9	14.3	13.1	12.0	11.0	10.2	9.8	9.4	9.2	9.1	24	10.3	14.9	6.8
7日(木)	9.0	9.0	9.0	9.2	8.9	8.7	9.0	10.7	10.6	13.1	14.1	13.7	13.7	11.0	11.9	11.2	9.6	8.3	8.1	7.2	6.7	5.8	6.3	5.2	24	9.6	14.1	5.2
8日(金)	5.2	4.1	3.5	3.4	3.1	2.5	4.3	6.5	8.0	8.5	9.4	10.0	10.5	10.9	10.8	10.7	9.8	8.6	7.0	5.9	5.8	5.5	4.7	3.6	24	6.8	10.9	2.5
9日(土)	3.1	1.9	1.3	0.3	0.6	−0.3	0.9	3.3	5.8	8.3	10.4	11.2	13.0	14.1	14.2	13.9	13.2	11.8	9.5	7.4	6.9	7.1	6.8	7.1	24	7.2	14.2	−0.3
10日(日)	6.3	5.4	5.3	5.1	6.0	5.8	6.1	8.0	9.6	10.7	11.1	10.1	10.3	10.1	10.1	10.4	10.4	10.2	10.1	10.1	10.2	10.1	10.0	9.8	24	8.8	11.1	5.1
11日(月)	9.6	9.5	9.4	9.3	9.5	10.3	10.8	10.6	11.0	10.8	13.0	13.1	12.7	12.4	12.4	12.7	12.7	10.8	9.9	10.3	9.7	8.9	9.0	8.7	24	10.7	13.1	8.7
12日(火)	8.0	5.7	5.7	5.2	4.3	3.0	4.2	7.3	8.5	9.6	10.8	10.3	11.8	12.4	13.7	12.6	12.0	11.0	10.8	9.9	10.0	8.9	8.2	6.6	24	8.8	13.7	3.0
13日(水)	6.8	6.1	6.1	5.8	5.8	6.1	6.2	8.0	9.4	10.5	11.3	10.6	10.1	10.2	10.0	9.1	5.4	2.7	2.7	1.8	2.4	3.0	3.3	3.0	24	6.5	11.3	1.8
14日(木)	3.1	3.7	2.9	2.6	2.0	2.3	2.7	4.7	5.8	5.6	7.0	8.5	9.9	6.7	8.0	7.8	7.0	6.7	6.0	5.3	4.0	4.0	4.2	3.4	24	5.2	9.9	2.0
15日(金)	3.5	2.3	0.7	1.4	0.5	−0.1	1.4	3.7	5.4	7.0	9.6	10.3	10.4	12.1	12.8	12.1	11.8	10.2	9.3	7.5	6.7	6.5	6.5	5.9	24	6.6	12.8	−0.1
16日(土)	6.4	5.5	5.6	4.9	5.4	5.4	5.9	6.7	9.2	10.7	11.7	11.6	11.8	12.2	12.1	11.5	10.8	9.4	7.7	6.8	6.5	4.9	4.5	4.4	24	8.0	12.2	4.4
17日(日)	3.7	1.5	0.3	0.1	0.7	0.9	1.9	2.7	3.5	4.0	3.3	4.2	4.9	6.9	8.0	8.9	7.9	7.0	5.9	6.1	4.8	4.7	4.5	4.4	24	4.2	8.9	0.1
18日(月)	2.1	3.0	0.6	2.2	0.8	−1.1	2.0	3.9	6.0	7.9	9.0	11.9	12.7	13.3	13.6	13.6	12.4	10.9	9.4	8.9	7.4	6.4	6.5	6.2	24	7.1	13.6	−1.1
19日(火)	5.9	5.4	5.5	5.5	5.4	5.5	6.1	8.1	10.4	11.5	12.7	14.3	15.0	15.1	14.7	14.8	14.5	14.0	12.9	11.9	11.1	10.6	10.3	9.6	24	10.5	15.1	5.4
20日(水)	9.1	9.4	9.1	7.6	7.5	4.9	8.3	10.7	11.6	13.8	15.9	18.2	19.6	20.0	19.0	18.0	17.3	15.9	14.5	12.3	11.4	11.4	11.6	11.4	24	12.9	20.0	4.9
21日(木)	11.6	11.9	11.7	10.5	10.2	10.0	10.2	10.5	11.2	11.6	12.0	13.1	14.0	14.0	14.5	14.9	14.8	14.9	14.8	14.7	14.7	14.7	14.9	14.7	24	12.9	14.9	10.0
22日(金)	14.9	15.7	14.6	14.4	14.2	13.4	13.6	13.0	13.0	13.7	13.2	13.6	14.0	13.8	11.7	10.7	10.0	9.1	8.1	6.9	6.8	6.0	5.3	5.9	24	11.5	15.7	5.3
23日(土)	5.2	5.7	5.9	5.5	5.7	5.2	4.6	5.6	6.2	6.8	8.2	10.5	11.4	11.4	10.1	10.4	9.5	8.1	6.6	5.9	5.0	4.7	4.0	3.5	24	6.9	11.4	3.5
24日(日)	3.5	3.2	2.1	2.9	2.2	1.7	2.9	5.0	6.6	8.3	9.8	9.6	9.6	10.8	9.8	10.3	10.2	8.4	7.1	6.2	4.9	4.8	4.6	4.9	24	6.2	10.8	1.7
25日(月)	3.4	2.3	3.3	2.1	1.9	0.4	3.2	5.4	8.2	9.9	11.3	12.0	12.6	13.2	13.0	13.2	12.9	12.0	10.0	10.4	10.0	8.2	8.7	8.0	24	8.2	13.2	0.4
26日(火)	7.3	6.9	4.2	5.4	4.9	5.0	5.9	8.0	10.6	12.2	15.6	16.0	17.1	17.6	17.0	15.4	14.8	14.2	11.4	10.3	9.1	10.8	10.6	9.9	24	10.8	17.6	4.2
27日(水)	8.5	8.0	5.6	6.9	7.0	6.7	6.4	8.9	10.8	13.5	14.1	16.3	16.7	18.3	18.4	18.7	18.2	17.1	15.9	16.2	15.8	15.2	13.8	16.0	24	13.0	18.7	5.6
28日(木)	15.9	15.1	13.9	14.0	14.3	13.4	13.1	12.9	13.2	14.4	15.4	15.3	15.2	14.1	14.1	13.8	12.3	11.2	10.3	8.8	7.8	6.7	6.6	6.6	24	12.4	15.9	6.6
29日(金)	6.0	6.0	5.9	5.4	5.7	5.4	6.0	7.1	9.1	11.6	12.7	14.4	14.4	16.1	16.9	16.3	15.9	14.2	12.5	10.9	11.0	10.1	8.6	8.1	24	10.4	16.9	5.4
30日(土)	7.6	7.7	8.0	8.0	7.9	8.3	8.8	9.8	10.6	11.2	11.6	12.0	12.3	12.3	10.4	10.6	11.8	11.1	10.6	9.8	9.0	9.3	9.3	8.9	24	9.9	12.3	7.6
31日(日)	7.9	8.1	5.3	6.9	7.9	8.3	8.5	9.5	10.4	10.9	10.7	9.8	11.1	11.0	10.3	10.0	7.9	6.7	6.5	6.1	6.8	5.4	5.6	5.5	24	8.2	11.1	5.3
測定数	31	31	31	31	31	31	31	31	31	31	31	31	31	31	31	31	31	31	31	31	31	31	31	31	744			
平均値	7.1	6.7	6.1	6.0	5.9	5.6	6.3	7.7	9.2	10.5	11.6	12.2	12.7	13.0	12.8	12.5	11.7	10.6	9.5	8.8	8.3	7.9	7.6	7.4		9.1		
最高値	15.9	15.7	14.6	14.4	14.3	13.4	13.6	13.0	13.2	14.4	15.9	18.2	19.6	20.0	19.0	18.7	18.2	17.1	15.9	16.2	15.8	15.2	14.9	16.0			20.0	
最低値	2.1	1.5	0.3	0.1	0.5	−1.1	0.9	2.7	3.5	4.0	3.3	4.2	4.9	6.7	8.0	7.8	5.4	2.7	2.7	1.8	2.4	3.0	3.3	3.0				−1.1

表 1-1-3(4) 気温調査結果(平成 31 年 4 月)

地点名 ： St.1 事業実施区域
測定日 ： 2019年4月1日(月) ～ 2019年4月30日(火)
単位 ： ℃

時間 日(曜日)	1	2	3	4	5	6	7	8	9	10	11	12	13	14	15	16	17	18	19	20	21	22	23	24	測定数	平均値	最高値	最低値
1日(月)	5.1	5.1	5.0	4.9	4.4	4.4	4.5	6.1	7.5	10.1	9.9	11.2	11.8	11.8	6.6	8.8	8.6	5.6	5.5	5.6	4.6	3.6	3.5	4.0	24	6.6	11.8	3.5
2日(火)	3.5	3.2	3.2	2.7	2.6	2.7	3.9	5.7	7.1	8.7	7.7	6.7	5.7	7.4	7.3	8.5	7.4	5.7	5.1	4.0	3.4	3.5	3.5	3.3	24	5.1	8.7	2.6
3日(水)	2.6	2.3	2.8	3.2	2.1	2.3	4.1	6.3	7.9	8.5	9.0	10.1	11.1	10.5	10.0	9.7	9.2	7.9	7.1	6.1	4.7	3.9	1.6	1.2	24	6.0	11.1	1.2
4日(木)	2.2	1.4	0.1	1.0	−0.1	0.6	2.9	5.0	7.0	9.5	12.4	14.5	15.2	15.6	15.9	15.8	15.3	13.7	12.2	10.7	7.0	8.1	5.2	6.7	24	8.2	15.9	−0.1
5日(金)	4.6	3.7	5.1	4.7	4.4	4.4	5.5	8.1	11.4	14.8	15.6	17.2	18.7	19.7	19.5	19.3	18.6	18.0	16.5	14.7	14.1	11.6	12.8	12.2	24	12.3	19.7	3.7
6日(土)	10.9	11.4	12.1	12.5	12.5	12.4	12.4	12.9	15.3	16.9	17.1	18.3	18.7	18.6	18.7	18.2	17.9	16.6	14.3	11.0	11.6	11.2	10.0	8.3	24	14.2	18.7	8.3
7日(日)	9.1	8.5	6.9	6.4	7.3	7.0	8.7	11.0	13.6	16.7	18.3	20.8	21.0	21.9	20.9	19.9	18.3	17.3	16.4	16.2	15.7	15.3	14.6	14.2	24	14.4	21.9	6.4
8日(月)	12.1	11.4	11.3	11.8	11.6	11.6	11.6	13.1	14.1	15.2	16.2	17.0	17.6	18.4	18.4	17.8	16.6	14.6	13.1	11.4	10.9	10.1	9.7	10.0	24	13.6	18.4	9.7
9日(火)	9.6	9.7	8.8	8.0	7.8	7.5	9.0	10.3	12.0	13.1	13.9	14.6	15.8	15.7	16.2	15.4	13.6	12.1	11.3	10.9	10.6	10.6	10.5	10.2	24	11.6	16.2	7.5
10日(水)	9.7	9.8	9.4	7.3	6.2	6.1	6.1	6.2	4.8	4.6	5.4	6.2	7.0	7.8	8.3	8.5	8.6	8.7	8.5	8.9	9.9	10.0	9.8	9.0	24	7.8	10.0	4.6
11日(木)	9.1	8.1	8.5	8.6	7.8	7.6	9.5	11.0	11.0	12.4	13.2	13.9	14.2	14.1	13.5	13.0	12.6	11.4	10.7	10.1	9.0	8.6	8.3	7.9	24	10.6	14.2	7.6
12日(金)	7.7	7.6	7.6	7.7	7.3	7.8	8.2	11.0	12.3	13.2	14.2	14.9	14.7	15.6	15.7	14.8	14.4	12.9	11.9	10.6	10.1	8.8	7.9	7.7	24	11.0	15.7	7.3
13日(土)	7.0	6.3	5.1	4.6	4.8	5.0	7.3	9.0	11.0	13.1	14.7	16.0	16.1	17.3	16.4	16.0	15.0	14.2	13.7	13.2	13.3	13.2	13.1	12.6	24	11.6	17.3	4.6
14日(日)	12.2	11.3	9.3	8.6	9.0	8.7	10.8	12.9	13.6	14.6	15.7	15.9	16.1	15.0	12.9	12.3	12.2	12.1	12.2	12.4	12.6	12.5	12.5	12.7	24	12.4	16.1	8.6
15日(月)	12.3	11.9	12.1	11.7	11.5	10.3	11.4	12.1	13.1	14.2	14.4	14.6	14.0	15.6	15.4	15.2	14.3	12.9	11.5	10.1	8.7	8.6	8.2	7.3	24	12.1	15.6	7.3
16日(火)	6.6	6.2	5.2	4.6	5.6	6.6	8.8	10.6	12.5	14.5	16.5	17.6	19.4	20.6	20.1	19.6	17.8	16.5	15.3	14.2	13.2	10.7	10.4	11.1	24	12.7	20.6	4.6
17日(水)	10.6	8.5	9.6	10.1	9.5	9.8	11.0	12.6	14.0	15.1	17.3	15.2	14.6	13.6	12.9	13.1	13.1	12.9	12.7	12.5	12.3	12.2	11.9	11.7	24	12.4	17.3	8.5
18日(木)	11.7	11.3	10.5	8.8	8.3	9.2	11.8	13.9	15.6	17.3	18.9	20.6	21.3	21.4	21.8	20.7	20.8	19.1	17.8	16.6	15.9	12.6	11.4	12.0	24	15.4	21.8	8.3
19日(金)	11.9	12.3	12.7	12.8	12.8	12.9	14.0	15.7	17.8	19.3	19.3	20.1	19.4	18.4	18.6	17.2	15.8	13.8	12.5	12.1	11.9	11.5	11.1	10.5	24	14.8	20.1	10.5
20日(土)	9.9	9.3	8.9	8.7	8.7	8.7	10.4	12.4	14.1	16.0	18.3	19.4	20.4	20.2	20.2	19.8	18.9	17.5	16.0	15.4	14.4	14.0	12.8	10.1	24	14.4	20.4	8.7
21日(日)	11.2	11.6	12.4	12.0	12.2	12.3	13.0	14.4	15.0	15.5	16.8	18.9	19.8	21.0	22.1	21.6	21.2	20.3	18.9	18.4	17.7	17.0	15.4	15.1	24	16.4	22.1	11.2
22日(月)	16.0	16.1	16.1	15.6	15.5	15.6	17.5	18.9	19.8	21.5	23.1	23.4	23.8	23.7	23.3	22.5	21.4	19.0	17.4	16.7	16.5	15.6	14.4	14.0	24	18.6	23.8	14.0
23日(火)	13.4	12.5	11.2	12.7	13.6	13.5	14.9	16.8	17.7	19.6	20.6	21.1	21.6	21.6	21.7	21.3	20.2	19.1	18.5	18.6	18.4	18.0	18.0	17.8	24	17.6	21.7	11.2
24日(水)	17.7	16.7	16.6	17.1	17.1	17.1	16.9	17.4	17.6	17.3	18.3	18.2	18.9	18.2	17.7	17.6	17.8	18.3	18.4	18.4	18.6	18.9	19.0	19.1	24	17.9	19.1	16.6
25日(木)	18.1	17.9	18.3	18.4	18.4	18.0	18.6	19.4	21.1	22.4	23.2	21.1	21.3	22.4	22.1	22.6	20.4	19.6	18.4	18.2	17.4	16.8	16.9	17.0	24	19.5	23.2	16.8
26日(金)	16.5	16.2	16.1	15.8	15.8	15.8	15.8	16.6	18.2	18.5	19.9	20.9	19.1	19.3	19.1	19.2	17.5	15.8	14.7	13.8	13.4	12.9	13.0	12.5	24	16.5	20.9	12.5
27日(土)	11.9	11.5	10.9	10.3	10.1	10.8	12.4	13.1	13.4	13.0	13.5	12.7	12.0	12.8	12.6	12.9	12.3	11.0	10.3	9.7	8.6	8.2	7.3	7.1	24	11.2	13.5	7.1
28日(日)	6.7	6.7	7.2	6.2	5.3	6.1	8.2	10.3	12.3	14.0	16.3	16.0	17.4	18.2	16.6	15.6	15.3	14.7	14.2	14.0	10.6	9.4	9.6	9.7	24	11.7	18.2	5.3
29日(月)	9.5	9.5	9.5	9.4	9.7	10.1	10.8	11.9	13.5	15.0	15.0	15.7	16.1	16.6	17.0	16.5	16.5	16.2	16.1	15.5	14.5	13.7	12.8	12.4	24	13.5	17.0	9.4
30日(火)	12.1	12.3	11.7	11.7	11.7	11.7	12.0	12.5	13.5	14.6	15.4	15.6	16.1	16.4	16.6	16.6	16.7	16.5	16.3	15.9	15.8	15.7	15.4	15.4	24	14.5	16.7	11.7
測定数	30	30	30	30	30	30	30	30	30	30	30	30	30	30	30	30	30	30	30	30	30	30	30	30	720			
平均値	10.1	9.7	9.5	9.3	9.1	9.2	10.4	11.9	13.3	14.6	15.7	16.3	16.6	17.0	16.6	16.3	15.6	14.5	13.6	12.9	12.2	11.6	11.0	10.8		12.8		
最高値	18.1	17.9	18.3	18.4	18.4	18.0	18.6	19.4	21.1	22.4	23.2	23.4	23.8	23.7	23.3	22.6	21.4	20.3	18.9	18.6	18.6	18.9	19.0	19.1			23.8	
最低値	2.2	1.4	0.1	1.0	−0.1	0.6	2.9	5.0	4.8	4.6	5.4	6.2	5.7	7.4	6.6	8.5	7.4	5.6	5.1	4.0	3.4	3.5	1.6	1.2				−0.1

表 1-1-3(5) 気温調査結果(令和元年 5 月)

地点名 ： St.1 事業実施区域
測定日 ： 2019年5月1日(水) ～ 2019年5月31日(金)

単位 ： ℃

時間 日(曜日)	1	2	3	4	5	6	7	8	9	10	11	12	13	14	15	16	17	18	19	20	21	22	23	24	測定数	平均値	最高値	最低値
1日(水)	15.5	15.4	15.4	15.3	15.3	15.5	16.2	16.4	16.1	16.2	16.7	18.0	17.6	16.2	16.6	16.5	16.3	16.1	15.7	15.4	15.2	15.1	14.8	14.7	24	15.9	18.0	14.7
2日(木)	14.2	13.9	14.1	13.9	13.4	13.8	14.3	17.0	18.3	19.5	19.3	20.5	20.9	20.9	21.2	20.8	20.9	19.3	16.7	12.2	13.9	12.1	12.3	12.3	24	16.5	21.2	12.1
3日(金)	11.0	10.5	10.9	10.4	9.6	10.7	12.3	15.0	16.6	19.7	22.1	23.5	23.4	23.8	23.8	23.6	23.0	21.6	20.1	18.9	18.1	16.5	15.9	15.2	24	17.3	23.8	9.6
4日(土)	14.3	11.5	13.3	10.7	11.6	12.7	15.6	18.5	21.0	22.4	24.0	24.7	24.6	25.0	24.5	24.2	22.8	20.9	19.8	18.1	17.9	16.1	15.1	13.9	24	18.5	25.0	10.7
5日(日)	13.1	11.8	10.6	11.9	11.9	13.5	14.7	17.3	19.1	21.3	22.2	22.9	22.5	23.3	23.6	22.7	22.7	21.1	19.3	18.7	18.3	15.7	14.2	14.3	24	17.8	23.6	10.6
6日(月)	14.5	14.3	14.3	13.2	14.7	15.2	16.9	19.0	20.6	21.5	22.6	22.8	22.9	22.4	22.2	20.8	15.9	15.6	15.3	14.1	14.1	14.0	13.6	12.6	24	17.2	22.9	12.6
7日(火)	11.9	11.6	10.9	10.0	9.4	10.5	11.6	13.0	14.7	15.5	16.4	17.4	18.3	19.0	18.8	18.1	17.1	16.0	13.5	12.1	11.8	10.7	10.1	9.5	24	13.7	19.0	9.4
8日(水)	8.7	8.8	8.6	7.0	6.0	7.9	10.9	12.6	14.6	16.7	19.1	20.1	20.6	21.1	22.3	21.6	20.4	18.3	16.6	16.0	16.3	15.5	13.1	13.4	24	14.8	22.3	6.0
9日(木)	13.0	12.7	12.5	12.0	11.9	12.3	14.0	15.5	16.3	17.2	17.7	18.6	19.2	19.3	20.1	19.8	20.1	19.7	17.9	15.6	13.1	12.4	13.5	13.7	24	15.8	20.1	11.9
10日(金)	12.6	12.6	9.4	10.2	8.5	12.0	15.1	16.8	19.9	23.1	24.7	25.4	25.9	25.3	24.6	23.9	23.4	22.6	20.8	19.6	16.7	13.7	13.5	15.1	24	18.1	25.9	8.5
11日(土)	13.0	11.8	12.8	12.7	12.8	13.5	16.3	19.1	20.0	22.1	24.5	26.1	26.7	27.0	27.2	26.9	25.5	23.6	21.2	19.8	19.7	18.6	17.3	15.6	24	19.7	27.2	11.8
12日(日)	15.1	15.0	14.6	12.7	11.9	14.8	17.3	19.1	20.9	22.5	24.1	24.5	27.1	26.7	25.5	24.3	22.9	21.3	20.3	19.7	19.5	19.6	19.4	19.3	24	19.9	27.1	11.9
13日(月)	18.9	17.4	17.5	15.6	16.2	18.0	20.1	19.8	21.3	23.1	24.5	25.0	25.8	25.4	25.3	23.5	22.9	21.9	21.3	21.0	20.8	20.7	20.6	18.4	24	21.0	25.8	15.6
14日(火)	18.3	17.7	17.6	17.3	17.3	17.7	18.2	19.1	19.7	21.7	21.7	20.3	18.9	17.9	17.4	16.0	16.2	16.4	16.1	15.9	16.1	16.0	15.7	15.5	24	17.7	21.7	15.5
15日(水)	15.2	15.3	15.2	15.0	14.8	15.0	16.2	18.4	19.8	19.4	21.1	21.2	22.4	23.3	23.3	23.4	22.2	20.6	19.2	18.5	18.8	18.6	17.9	16.2	24	18.8	23.4	14.8
16日(木)	15.4	15.7	16.3	15.6	14.5	16.4	18.5	20.6	21.1	22.6	24.2	24.7	24.8	25.3	25.0	23.7	22.8	21.2	20.2	19.5	18.9	17.9	15.9	16.4	24	19.9	25.3	14.5
17日(金)	15.2	16.3	15.8	15.5	14.9	16.6	18.2	20.1	22.6	23.2	24.4	24.8	25.2	25.2	24.2	23.3	22.7	21.1	20.3	19.9	19.7	19.8	19.5	19.1	24	20.3	25.2	14.9
18日(土)	17.7	17.8	16.1	17.5	15.6	18.4	20.6	21.6	23.2	23.8	24.9	24.4	24.0	23.3	22.3	22.0	21.0	20.5	20.3	20.0	20.1	19.9	19.7	19.9	24	20.6	24.9	15.6
19日(日)	19.7	19.0	18.2	17.3	15.4	18.7	19.3	22.2	22.2	23.2	22.8	23.9	25.2	24.4	23.4	23.7	22.6	21.5	19.8	19.6	19.4	19.0	18.6	18.3	24	20.7	25.2	15.4
20日(月)	18.0	17.9	17.1	17.1	17.3	17.3	18.0	19.0	21.4	22.8	22.9	22.0	21.9	22.0	21.0	20.5	19.4	19.2	19.6	18.1	18.0	17.3	17.1	16.9	24	19.2	22.9	16.9
21日(火)	17.2	17.0	17.1	17.0	17.4	17.8	16.6	16.4	17.1	19.0	21.6	23.1	23.3	23.7	22.9	22.9	21.7	20.0	18.3	17.6	16.7	16.5	16.0	15.5	24	18.9	23.7	15.5
22日(水)	14.8	14.6	14.6	13.8	14.0	15.2	16.7	17.6	18.7	22.8	24.0	24.0	25.6	25.5	25.4	25.6	24.6	23.3	21.0	19.8	17.8	16.6	13.9	11.1	24	19.2	25.6	11.1
23日(木)	14.7	11.5	10.6	10.6	9.2	13.2	15.9	18.3	20.9	22.1	24.0	25.4	27.0	27.9	27.6	27.4	27.4	25.5	22.8	21.1	20.2	15.6	15.0	14.2	24	19.5	27.9	9.2
24日(金)	15.4	15.2	13.0	13.0	13.3	15.5	17.6	20.6	22.8	24.9	26.9	27.9	28.3	28.6	28.5	28.6	28.1	27.7	24.1	22.1	21.0	17.5	17.0	16.1	24	21.4	28.6	13.0
25日(土)	17.0	16.1	16.1	13.7	13.6	16.4	18.6	21.3	24.1	25.1	27.8	29.5	29.9	31.3	31.6	30.4	28.9	27.5	25.9	24.1	19.8	18.5	18.5	17.2	24	22.6	31.6	13.6
26日(日)	16.4	17.3	16.5	15.6	15.6	19.0	20.7	21.7	24.3	26.4	27.5	28.0	28.8	30.0	30.1	30.1	30.2	28.7	27.1	25.5	24.0	21.4	18.9	19.9	24	23.5	30.2	15.6
27日(月)	20.3	19.5	18.8	18.6	17.7	20.3	21.6	23.9	26.0	26.6	28.8	29.4	31.3	31.0	28.6	28.2	26.5	25.9	25.5	24.2	23.6	23.1	22.8	21.6	24	24.3	31.3	17.7
28日(火)	22.1	20.8	21.0	21.6	20.7	20.9	19.2	18.7	18.7	17.5	17.2	18.5	18.5	18.9	18.5	18.1	17.6	17.5	17.3	17.3	17.4	17.5	17.1	17.2	24	18.7	22.1	17.1
29日(水)	17.3	16.8	17.0	17.0	16.5	16.5	17.1	17.7	18.4	19.5	20.0	21.8	21.7	22.0	22.5	22.4	22.3	21.1	19.2	16.7	15.8	14.4	13.7	14.0	24	18.4	22.5	13.7
30日(木)	14.1	13.0	9.9	10.2	9.7	12.3	15.1	16.4	19.0	20.5	22.2	24.5	25.2	25.6	25.8	25.1	23.2	21.7	20.6	19.9	19.7	16.9	17.6	18.5	24	18.6	25.8	9.7
31日(金)	18.1	17.8	17.7	17.7	17.9	18.0	19.0	19.8	21.3	23.0	23.1	23.6	22.5	20.9	18.2	18.5	19.0	18.8	18.7	18.6	18.2	18.0	17.9	17.3	24	19.3	23.6	17.3
測定数	31	31	31	31	31	31	31	31	31	31	31	31	31	31	31	31	31	31	31	31	31	31	31	31	744			
平均値	15.6	15.1	14.6	14.2	13.8	15.3	16.9	18.5	20.0	21.4	22.7	23.4	23.9	23.9	23.6	23.1	22.3	21.2	19.8	18.7	18.1	16.9	16.3	15.9		19.0		
最高値	22.1	20.8	21.0	21.6	20.7	20.9	21.6	23.9	26.0	26.6	28.8	29.5	31.3	31.3	31.6	30.4	30.2	28.7	27.1	25.5	24.0	23.1	22.8	21.6			31.6	
最低値	8.7	8.8	8.6	7.0	6.0	7.9	10.9	12.6	14.6	15.5	16.4	17.4	17.6	16.2	16.6	16.0	15.9	15.6	13.5	12.1	11.8	10.7	10.1	9.5				6.0

表 1-1-3(6) 気温調査結果(令和元年 6 月)

地点名 ： St.1 事業実施区域
測定日 ： 2019年6月1日(土) ～ 2019年6月30日(日)

単位 ： ℃

時間 日(曜日)	1	2	3	4	5	6	7	8	9	10	11	12	13	14	15	16	17	18	19	20	21	22	23	24	測定数	平均値	最高値	最低値
1日(土)	17.1	16.8	16.3	16.0	16.2	17.3	19.7	20.6	22.8	23.6	24.1	25.2	26.3	27.5	25.8	25.9	25.4	24.8	22.6	19.1	19.5	18.8	18.9	18.2	24	21.2	27.5	16.0
2日(日)	17.0	17.4	16.5	16.3	16.1	17.1	18.1	19.6	20.8	21.9	22.0	22.9	22.4	22.4	22.8	23.0	21.7	21.3	21.1	20.6	19.8	19.6	19.0	18.5	24	19.9	23.0	16.1
3日(月)	18.8	18.6	18.3	18.7	17.6	18.7	19.7	21.8	22.3	24.9	25.8	26.9	27.1	27.0	26.3	25.5	24.5	23.9	22.4	21.7	21.1	20.8	20.5	19.6	24	22.2	27.1	17.6
4日(火)	19.4	19.2	18.0	16.6	18.5	20.4	22.3	22.4	23.2	24.9	26.6	27.7	28.0	28.1	26.8	26.3	24.6	23.9	22.6	22.0	22.2	21.8	20.2	20.3	24	22.8	28.1	16.6
5日(水)	20.5	20.5	20.4	19.7	20.3	20.4	21.8	22.4	24.3	24.5	24.8	25.8	26.4	27.1	27.9	28.1	27.2	25.8	24.6	24.1	23.5	23.2	22.4	21.6	24	23.6	28.1	19.7
6日(木)	21.5	21.2	20.9	20.8	20.5	20.5	22.0	23.2	24.9	26.1	27.2	28.1	28.3	29.3	28.7	27.4	27.2	27.3	25.8	25.1	21.5	23.7	22.2	21.1	24	24.4	29.3	20.5
7日(金)	19.9	21.0	19.5	20.7	19.7	20.1	20.9	19.6	19.4	18.5	18.7	18.5	18.2	18.7	18.1	18.4	18.5	18.8	18.6	18.7	18.7	18.7	18.6	18.8	24	19.1	21.0	18.1
8日(土)	18.9	19.2	19.1	19.3	19.2	19.7	20.0	20.5	21.4	23.2	24.4	25.0	24.9	25.5	24.4	23.1	22.3	20.8	19.4	19.2	18.9	18.7	18.4	18.1	24	21.0	25.5	18.1
9日(日)	17.9	18.2	18.2	18.3	18.4	18.4	18.6	17.4	17.3	17.4	17.5	18.2	18.2	19.0	19.5	19.5	20.1	19.8	19.5	19.4	18.7	18.5	18.8	18.5	24	18.6	20.1	17.3
10日(月)	18.5	18.4	18.6	18.4	18.5	18.7	19.0	19.1	19.3	19.7	19.3	19.3	19.7	20.2	20.7	20.7	20.7	21.3	20.1	18.5	17.6	17.3	18.0	18.1	24	19.2	21.3	17.3
11日(火)	18.1	17.9	17.1	16.7	15.6	17.7	18.9	21.1	23.0	23.3	24.3	26.3	25.0	22.1	25.0	23.1	22.5	21.8	19.4	20.0	18.9	18.1	18.1	17.9	24	20.5	26.3	15.6
12日(水)	17.7	17.3	17.5	17.2	17.2	17.8	18.9	19.9	20.9	22.0	23.4	23.7	25.0	24.6	25.4	24.2	20.4	21.6	20.0	20.2	19.5	18.3	16.6	16.6	24	20.2	25.4	16.6
13日(木)	15.8	16.0	15.2	15.3	14.9	17.2	18.3	20.3	21.5	22.7	24.3	26.3	27.3	26.8	26.6	26.2	25.2	23.9	22.5	21.4	21.5	21.2	21.8	22.1	24	21.4	27.3	14.9
14日(金)	21.6	20.3	18.1	17.2	17.9	20.5	21.6	23.1	24.2	24.7	26.6	26.7	26.7	26.5	25.6	25.1	24.5	23.8	23.0	22.5	20.8	19.6	19.0	17.8	24	22.4	26.7	17.2
15日(土)	17.6	17.1	17.0	16.8	16.6	16.8	17.1	18.4	18.7	19.5	20.3	21.0	22.0	21.6	21.4	19.0	18.7	19.0	19.5	20.0	19.5	20.1	19.2	18.6	24	19.0	22.0	16.6
16日(日)	19.0	18.7	18.5	18.3	18.5	19.0	18.6	20.0	19.4	19.3	20.1	20.4	22.1	21.2	21.3	20.4	19.6	19.5	18.3	18.0	17.3	17.1	17.4	17.6	24	19.2	22.1	17.1
17日(月)	17.2	16.8	16.9	16.5	16.6	16.5	18.6	20.5	21.1	22.2	23.2	23.8	23.6	23.9	24.3	23.4	22.5	21.7	20.3	20.0	19.4	18.5	18.0	17.9	24	20.1	24.3	16.5
18日(火)	17.4	17.0	16.4	15.0	14.9	16.8	18.8	21.4	21.9	24.2	24.8	25.3	25.6	26.2	25.2	24.9	24.1	23.9	23.0	22.2	20.8	18.2	18.3	18.8	24	21.0	26.2	14.9
19日(水)	18.5	18.0	17.2	17.3	16.2	18.7	19.7	22.2	23.5	25.3	26.0	26.4	26.9	27.5	27.9	27.8	27.2	26.7	25.1	23.9	23.0	22.3	22.1	21.0	24	22.9	27.9	16.2
20日(木)	20.6	20.1	19.7	19.1	18.2	20.3	21.6	23.5	25.6	26.9	28.0	28.5	28.8	28.9	29.2	28.9	28.6	27.8	26.2	24.8	23.3	22.9	21.8	22.4	24	24.4	29.2	18.2
21日(金)	21.2	20.4	19.6	19.9	19.5	20.3	21.1	21.9	23.7	26.3	27.3	28.4	29.6	28.7	28.2	27.2	26.2	25.1	24.9	24.7	24.1	23.7	22.4	20.6	24	24.0	29.6	19.5
22日(土)	20.4	20.4	21.0	21.4	20.8	21.2	22.0	22.6	23.0	23.8	24.3	23.5	25.7	27.7	29.9	26.5	27.1	25.5	24.1	23.1	22.6	22.1	21.8	21.7	24	23.4	29.9	20.4
23日(日)	21.0	21.5	21.0	20.6	19.7	20.3	21.7	23.0	24.5	25.8	26.2	25.4	25.6	26.0	25.7	24.8	23.9	23.0	22.5	22.1	21.3	21.4	21.5	20.3	24	22.9	26.2	19.7
24日(月)	20.0	20.2	19.8	20.3	19.9	20.4	21.3	22.2	24.1	24.1	25.3	26.7	26.9	27.5	27.3	27.0	26.0	24.6	23.1	22.3	21.6	21.1	20.7	20.5	24	23.0	27.5	19.8
25日(火)	19.7	19.5	18.9	18.6	18.2	19.5	21.4	22.9	24.7	25.8	26.7	27.6	28.8	29.7	30.5	28.8	28.0	26.3	25.0	23.9	23.7	22.8	22.1	19.4	24	23.9	30.5	18.2
26日(水)	19.3	19.1	20.5	19.0	19.8	21.9	23.7	24.9	26.2	26.6	28.1	28.3	28.8	28.8	27.7	27.1	25.7	25.4	25.0	24.7	24.7	24.5	23.3	23.5	24	24.4	28.8	19.0
27日(木)	22.4	21.7	21.5	21.0	20.8	20.8	21.0	21.1	20.9	21.0	21.4	21.8	22.1	22.1	22.1	24.3	24.8	24.9	24.4	24.5	23.8	23.6	23.7	23.5	24	22.5	24.9	20.8
28日(金)	23.3	23.1	22.8	22.6	22.5	22.9	24.2	24.6	24.1	24.2	25.6	25.8	26.0	26.4	28.1	27.3	27.0	26.9	25.2	24.7	24.1	24.3	24.0	24.1	24	24.7	28.1	22.5
29日(土)	23.7	23.9	23.5	23.3	23.4	23.4	24.3	25.7	26.0	26.6	26.7	26.8	27.9	28.8	28.8	28.5	28.2	27.8	26.4	26.3	26.2	25.3	25.1	24.6	24	25.9	28.8	23.3
30日(日)	23.9	23.7	23.6	23.6	24.3	24.7	25.4	26.0	26.1	26.2	25.8	25.3	26.3	26.1	26.2	26.2	26.4	25.7	24.6	24.0	23.4	23.2	23.2	23.1	24	24.9	26.4	23.1
測定数	30	30	30	30	30	30	30	30	30	30	30	30	30	30	30	30	30	30	30	30	30	30	30	30	720			
平均値	19.6	19.4	19.1	18.8	18.7	19.6	20.7	21.7	22.6	23.5	24.3	24.9	25.3	25.5	25.6	25.0	24.3	23.8	22.6	22.1	21.4	21.0	20.6	20.2		22.1		
最高値	23.9	23.9	23.6	23.6	24.3	24.7	25.4	26.0	26.2	26.9	28.1	28.5	29.6	29.7	30.5	28.9	28.6	27.8	26.4	26.3	26.2	25.3	25.1	24.6			30.5	
最低値	15.8	16.0	15.2	15.0	14.9	16.5	17.1	17.4	17.3	17.4	17.5	18.2	18.2	18.7	18.1	18.4	18.5	18.8	18.3	18.0	17.3	17.1	16.6	16.6				14.9

表 1-1-3(7) 気温調査結果(令和元年 7 月)

地点名 ： St.1 事業実施区域

測定日 ： 2019年7月1日(月) ～ 2019年7月31日(水)

単位 ： ℃

時間 日(曜日)	1	2	3	4	5	6	7	8	9	10	11	12	13	14	15	16	17	18	19	20	21	22	23	24	測定数	平均値	最高値	最低値
1日(月)	22.7	22.4	22.4	22.3	21.9	21.4	21.8	22.2	23.3	24.2	25.9	26.5	26.8	27.1	26.9	27.1	26.9	25.4	24.9	24.6	24.2	24.1	23.1	24.1	24	24.3	27.1	21.4
2日(火)	23.2	23.5	23.0	22.5	22.2	22.0	22.7	23.0	24.1	25.2	25.9	26.8	27.6	27.6	28.1	27.8	27.3	26.5	26.3	24.0	24.2	24.4	22.9	23.2	24	24.8	28.1	22.0
3日(水)	22.0	22.1	22.3	22.1	21.8	22.7	23.5	24.8	25.2	25.5	26.2	26.8	26.9	26.3	25.9	25.2	25.2	24.2	23.8	23.6	23.9	24.0	23.5	22.9	24	24.2	26.9	21.8
4日(木)	23.4	23.6	23.5	23.3	23.0	23.1	24.0	25.1	26.0	27.7	28.8	28.8	28.6	28.6	28.3	27.8	28.0	26.5	25.0	24.2	24.0	23.3	22.9	22.5	24	25.4	28.8	22.5
5日(金)	22.1	22.3	21.6	21.2	19.7	21.4	22.3	23.5	24.5	25.0	25.0	26.0	25.8	25.8	26.1	25.4	24.8	23.8	23.6	23.1	22.2	22.7	22.2	21.7	24	23.4	26.1	19.7
6日(土)	21.2	20.7	20.9	21.1	21.2	21.2	21.6	22.3	22.6	23.1	23.7	22.6	25.1	26.0	27.4	28.3	28.1	27.7	26.0	25.0	24.5	24.3	24.4	23.6	24	23.9	28.3	20.7
7日(日)	24.0	23.6	22.9	22.4	23.0	23.0	24.2	25.9	27.1	27.7	28.3	29.0	29.2	29.4	28.9	27.9	27.1	25.9	24.9	24.4	23.9	23.7	23.2	23.0	24	25.5	29.4	22.4
8日(月)	21.9	21.1	21.3	21.3	20.0	21.4	23.6	24.6	25.2	28.0	28.0	28.7	28.0	27.4	26.1	26.1	25.5	24.8	23.9	23.6	23.3	23.4	23.0	22.9	24	24.3	28.7	20.0
9日(火)	23.2	23.1	23.1	22.7	22.6	22.8	22.8	22.5	23.3	24.4	25.2	24.8	25.4	24.5	25.6	26.0	24.8	23.9	23.5	23.1	22.9	22.7	22.5	22.5	24	23.7	26.0	22.5
10日(水)	22.0	22.1	22.1	21.8	22.0	21.9	22.2	22.9	23.4	24.5	25.4	26.5	26.4	27.0	26.8	26.5	25.5	25.3	23.7	23.1	23.0	22.9	22.8	22.7	24	23.9	27.0	21.8
11日(木)	22.8	22.5	22.2	22.1	21.2	21.2	21.3	20.7	21.1	20.3	20.4	20.4	20.0	20.2	20.2	20.1	19.9	19.6	19.5	19.4	19.5	19.6	19.7	19.7	24	20.6	22.8	19.4
12日(金)	19.8	19.8	19.8	19.9	19.9	20.4	20.5	21.2	21.7	23.4	23.8	24.9	26.4	26.9	27.4	28.6	27.0	25.9	25.1	24.6	24.3	24.2	23.7	23.4	24	23.4	28.6	19.8
13日(土)	23.2	23.0	22.6	22.4	21.7	22.3	23.3	23.9	24.8	25.2	26.0	26.6	26.5	26.1	25.8	25.4	24.6	21.8	21.5	21.2	20.7	20.6	20.4	20.0	24	23.3	26.6	20.0
14日(日)	20.0	19.9	20.0	19.8	19.8	20.0	20.7	21.1	22.2	24.3	26.8	26.1	26.4	26.3	25.1	26.2	25.9	24.7	23.6	23.5	23.4	23.2	22.8	22.5	24	23.1	26.8	19.8
15日(月)	22.0	21.7	21.9	22.1	22.2	22.5	23.7	24.2	25.0	27.1	27.7	27.3	27.6	27.3	25.9	25.7	25.5	25.0	24.4	23.8	23.5	23.3	22.8	22.9	24	24.4	27.7	21.7
16日(火)	22.7	22.6	22.6	22.3	22.3	23.0	23.7	24.0	25.7	26.1	26.8	27.0	27.9	27.7	27.5	25.8	25.3	24.8	24.1	23.8	23.5	23.7	23.3	22.6	24	24.5	27.9	22.3
17日(水)	22.7	22.4	22.7	22.6	22.5	23.3	24.4	24.7	27.2	27.1	27.7	30.7	29.8	29.1	29.5	29.2	28.9	27.0	25.7	25.3	25.6	25.6	25.6	25.4	24	26.0	30.7	22.4
18日(木)	25.1	25.0	24.7	24.4	24.2	25.0	25.6	24.9	23.6	23.4	23.7	24.2	24.5	25.6	25.6	24.4	23.1	23.5	23.6	23.4	23.6	23.5	23.6	23.4	24	24.2	25.6	23.1
19日(金)	23.4	23.4	23.2	23.0	22.6	22.6	23.0	24.5	24.7	25.8	26.0	25.9	26.0	27.1	27.3	26.7	25.2	24.4	25.0	24.8	24.1	24.2	24.4	24.1	24	24.6	27.3	22.6
20日(土)	24.0	23.8	23.6	23.5	23.4	23.4	23.9	24.3	24.4	25.3	25.7	26.3	26.6	27.2	27.3	27.2	26.8	26.1	25.7	25.1	25.3	25.2	24.9	24.6	24	25.2	27.3	23.4
21日(日)	24.7	24.6	24.1	24.3	24.4	24.6	25.3	25.7	27.1	27.2	27.7	28.6	28.2	28.2	28.0	28.0	27.6	27.3	26.7	26.5	26.5	26.4	26.1	25.8	24	26.4	28.6	24.1
22日(月)	25.3	25.2	25.2	25.2	25.1	25.2	25.5	25.3	26.1	26.1	25.8	25.7	25.5	26.1	25.4	25.2	25.1	24.7	23.6	23.0	23.0	22.9	22.9	22.0	24	24.8	26.1	22.0
23日(火)	21.7	21.8	22.4	22.4	22.8	23.1	23.6	24.8	26.6	28.9	29.5	31.0	29.3	30.4	30.5	30.9	30.4	29.3	27.5	26.8	26.5	26.2	25.8	25.8	24	26.6	31.0	21.7
24日(水)	25.5	24.7	24.5	23.1	23.0	24.1	26.2	28.0	28.9	30.0	30.6	31.9	32.4	32.5	32.5	32.6	31.8	30.9	30.0	26.8	27.4	26.6	24.3	23.7	24	28.0	32.6	23.0
25日(木)	24.5	23.2	23.9	23.8	23.7	25.2	25.5	27.1	28.5	29.1	29.8	31.2	31.9	32.6	32.9	31.6	31.0	30.0	28.7	28.2	27.5	26.9	26.5	26.8	24	27.9	32.9	23.2
26日(金)	26.6	25.8	25.4	25.9	25.5	26.0	27.3	27.2	30.1	30.7	30.7	31.5	31.7	31.8	31.7	31.6	30.1	29.1	29.5	28.9	24.7	24.1	23.6	23.5	24	28.0	31.8	23.5
27日(土)	23.6	23.6	24.5	24.6	24.8	24.5	24.7	25.2	26.3	25.1	24.8	25.1	25.3	25.1	24.6	24.6	24.5	24.4	24.4	24.5	24.2	24.0	23.7	23.7	24	24.6	26.3	23.6
28日(日)	23.9	23.9	23.7	23.8	23.6	23.8	24.6	25.4	27.0	29.3	29.5	30.4	31.6	32.6	33.4	33.1	32.5	31.3	29.9	29.2	28.2	26.5	25.9	25.7	24	27.9	33.4	23.6
29日(月)	25.7	25.1	24.8	25.0	24.3	26.3	27.1	28.7	29.2	30.4	31.6	32.6	33.1	34.2	34.2	33.6	33.7	33.2	30.8	30.3	30.0	29.0	28.5	28.1	24	29.6	34.2	24.3
30日(火)	27.6	26.5	26.3	25.7	26.0	26.7	27.8	29.4	30.5	31.4	33.1	33.1	33.7	34.4	34.6	33.7	32.8	31.9	30.9	30.6	29.9	29.1	27.5	27.5	24	30.0	34.6	25.7
31日(水)	26.6	26.7	25.7	25.9	25.2	26.7	28.2	29.9	30.8	32.3	33.1	33.8	34.4	35.4	34.7	34.2	33.7	32.4	31.4	30.7	29.0	26.5	26.0	25.8	24	30.0	35.4	25.2
測定数	31	31	31	31	31	31	31	31	31	31	31	31	31	31	31	31	31	31	31	31	31	31	31	31	744			
平均値	23.5	23.2	23.1	23.0	22.8	23.3	24.0	24.7	25.7	26.6	27.2	27.8	28.0	28.3	28.2	28.0	27.4	26.5	25.7	25.1	24.7	24.4	24.0	23.7		25.4		
最高値	27.6	26.7	26.3	25.9	26.0	26.7	28.2	29.9	30.8	32.3	33.1	33.8	34.4	35.4	34.7	34.2	33.7	33.2	31.4	30.7	30.0	29.1	28.5	28.1			35.4	
最低値	19.8	19.8	19.8	19.8	19.7	20.0	20.5	20.7	21.1	20.3	20.4	20.4	20.0	20.2	20.2	20.1	19.9	19.6	19.5	19.4	19.5	19.6	19.7	19.7				19.4

表 1-1-3(8) 気温調査結果(令和元年 8 月)

地点名 ： St.1 事業実施区域

測定日 ： 2019年8月1日(木) ～ 2019年8月31日(土)

単位 ： ℃

時間 日(曜日)	1	2	3	4	5	6	7	8	9	10	11	12	13	14	15	16	17	18	19	20	21	22	23	24	測定数	平均値	最高値	最低値
1日(木)	25.2	26.4	25.9	26.0	25.2	26.2	28.1	29.8	31.0	32.2	33.2	33.8	33.9	33.9	33.6	33.6	33.0	32.3	31.0	31.2	30.5	29.3	27.0	27.0	24	30.0	33.9	25.2
2日(金)	26.4	26.6	25.9	26.7	26.1	26.9	28.5	29.8	31.1	32.4	32.8	33.7	34.7	35.6	35.8	34.1	32.5	30.9	30.1	28.8	28.6	28.3	27.9	27.8	24	30.1	35.8	25.9
3日(土)	27.8	27.0	27.3	26.6	26.0	26.5	27.7	29.3	30.3	31.9	32.9	33.0	33.5	34.5	34.6	33.9	32.6	31.0	29.9	29.1	28.5	28.1	26.9	26.2	24	29.8	34.6	26.0
4日(日)	26.8	26.8	25.0	25.5	24.6	26.4	26.9	28.0	29.4	30.6	32.2	33.0	33.0	34.2	33.7	33.3	32.5	31.1	29.8	28.8	28.2	28.2	28.1	28.0	24	29.3	34.2	24.6
5日(月)	27.8	26.7	26.7	26.8	27.4	27.7	29.1	30.0	30.5	31.5	33.0	33.5	34.0	34.7	33.4	32.5	31.7	30.7	29.4	28.6	28.1	28.0	27.7	27.7	24	29.9	34.7	26.7
6日(火)	27.8	28.0	28.2	27.3	28.2	28.3	29.3	29.9	31.2	31.9	33.6	32.7	32.8	33.4	32.8	31.3	31.2	30.0	29.2	28.5	28.0	27.8	27.3	27.6	24	29.8	33.6	27.3
7日(水)	27.2	26.9	27.0	26.9	26.5	27.1	27.4	28.5	30.7	32.1	32.8	33.1	33.4	34.0	34.5	33.5	32.7	31.3	30.0	29.1	28.6	28.0	27.8	27.6	24	29.9	34.5	26.5
8日(木)	27.3	27.5	27.3	27.3	26.5	27.1	27.8	29.6	29.5	29.9	31.9	33.3	34.6	34.2	33.9	33.9	33.0	31.8	30.5	29.7	28.9	28.4	28.0	27.3	24	30.0	34.6	26.5
9日(金)	27.2	27.2	26.0	25.1	24.5	25.5	28.5	28.3	29.7	30.9	32.6	33.5	34.5	35.0	35.6	35.2	33.1	31.6	30.6	29.9	29.1	28.4	28.0	28.0	24	29.9	35.6	24.5
10日(土)	27.8	26.6	25.1	24.4	24.5	26.4	28.4	28.6	29.8	31.8	32.7	34.0	35.3	35.3	34.3	33.7	32.6	31.4	30.3	29.5	29.1	28.5	28.3	27.9	24	29.8	35.3	24.4
11日(日)	27.6	26.6	24.8	25.3	24.5	25.6	27.3	28.7	29.3	31.5	32.6	32.6	33.5	33.2	33.6	33.2	31.9	30.9	29.6	28.8	28.4	28.0	27.6	26.0	24	29.2	33.6	24.5
12日(月)	25.9	26.2	27.2	26.4	24.1	26.6	27.6	29.2	29.7	29.9	31.0	33.1	33.4	32.9	32.9	32.7	31.6	31.4	30.2	29.8	28.8	28.5	28.2	28.1	24	29.4	33.4	24.1
13日(火)	27.9	28.1	26.5	25.3	25.0	27.0	27.9	29.6	31.2	32.6	33.3	34.6	35.0	34.9	34.7	33.9	32.6	31.0	30.3	30.0	29.5	29.2	29.2	28.5	24	30.3	35.0	25.0
14日(水)	28.0	27.7	27.1	26.8	25.8	28.0	28.8	29.8	30.5	31.7	27.9	31.1	33.0	33.8	32.5	27.6	27.7	28.6	28.7	29.0	28.7	29.0	29.2	29.0	24	29.2	33.8	25.8
15日(木)	28.6	28.9	27.7	27.4	27.5	28.2	28.6	29.3	30.8	30.4	30.2	29.5	30.1	30.1	30.1	28.5	27.7	27.2	27.3	27.2	27.3	27.2	27.0	26.8	24	28.5	30.8	26.8
16日(金)	26.4	26.6	26.3	26.5	26.3	26.2	26.7	26.7	27.7	29.1	31.7	31.0	31.8	32.2	32.9	33.1	32.3	29.9	29.2	29.0	29.6	27.2	26.0	26.1	24	28.8	33.1	26.0
17日(土)	26.0	26.1	25.7	25.7	25.8	25.7	26.9	28.2	28.7	30.4	31.5	32.7	32.8	33.4	32.9	32.5	31.8	30.3	28.9	26.1	26.9	24.7	25.6	25.6	24	28.5	33.4	24.7
18日(日)	25.2	24.4	24.5	24.1	23.0	24.1	26.3	28.4	29.2	30.6	31.9	33.4	33.8	34.7	33.9	33.5	32.1	31.2	29.3	28.5	27.9	27.6	27.4	26.0	24	28.8	34.7	23.0
19日(月)	24.8	24.6	25.0	24.8	24.3	25.5	27.4	28.5	29.4	30.2	31.4	31.9	32.4	32.3	31.7	29.8	29.7	28.2	27.3	25.5	25.7	25.4	25.4	24.6	24	27.7	32.4	24.3
20日(火)	24.9	25.1	25.0	24.8	24.9	24.9	25.0	24.9	26.2	25.5	27.4	26.3	26.5	28.7	29.1	30.0	29.1	28.7	27.7	27.3	26.4	26.1	26.0	25.5	24	26.5	30.0	24.8
21日(水)	25.5	24.8	24.7	24.6	24.3	24.7	25.4	26.4	28.0	30.2	31.0	29.7	28.2	27.7	28.2	29.2	29.2	28.1	24.3	24.8	25.0	24.9	24.9	24.9	24	26.6	31.0	24.3
22日(木)	25.1	25.1	25.3	25.0	24.5	25.0	25.9	28.2	28.8	30.9	31.5	31.6	31.7	32.2	32.2	31.8	30.3	30.5	29.1	28.8	28.7	28.7	27.6	26.5	24	28.5	32.2	24.5
23日(金)	26.1	26.1	25.8	25.5	24.7	24.9	24.7	24.1	24.7	24.7	24.0	23.9	21.3	22.8	23.5	23.0	22.9	22.7	22.1	22.2	22.4	22.5	22.4	22.6	24	23.7	26.1	21.3
24日(土)	22.5	22.4	22.3	21.8	21.3	21.8	22.5	24.1	25.4	26.3	27.6	29.2	30.2	30.4	29.4	29.1	28.6	27.5	26.4	25.0	24.8	24.5	23.7	24.0	24	25.5	30.4	21.3
25日(日)	24.2	24.3	23.9	23.6	23.5	22.2	23.2	24.9	26.9	27.5	28.5	29.0	29.8	29.4	29.3	28.9	27.0	26.9	25.7	24.7	23.9	24.5	24.1	23.2	24	25.8	29.8	22.2
26日(月)	22.3	21.8	21.7	21.6	20.8	21.5	23.4	25.5	26.8	28.4	28.7	29.3	29.8	30.5	30.3	29.2	28.7	27.1	26.0	24.9	24.3	23.9	22.2	21.1	24	25.4	30.5	20.8
27日(火)	21.3	20.3	20.5	20.0	20.6	20.8	21.9	23.2	24.6	24.4	25.8	26.2	26.7	26.6	25.7	23.7	23.2	23.0	22.8	22.5	22.6	22.7	22.9	23.3	24	23.1	26.7	20.0
28日(水)	23.5	23.6	23.5	23.6	23.8	24.0	24.4	24.7	24.1	24.5	25.5	25.9	25.8	25.5	26.0	25.2	24.2	24.2	23.8	23.9	23.6	23.7	23.6	23.6	24	24.3	26.0	23.5
29日(木)	23.6	23.5	23.3	23.2	23.3	23.5	24.1	24.9	26.8	26.5	28.0	29.6	30.7	31.0	30.4	30.6	30.2	26.9	25.3	24.8	24.0	23.8	23.6	23.7	24	26.1	31.0	23.2
30日(金)	23.2	23.2	23.8	23.9	23.5	23.1	23.4	24.2	24.6	24.9	25.9	25.5	25.5	25.1	26.3	26.3	26.2	25.4	24.6	24.5	24.4	24.2	24.0	23.9	24	24.6	26.3	23.1
31日(土)	23.6	23.2	23.1	22.7	22.5	22.7	23.8	25.8	26.6	27.4	27.7	27.7	28.2	29.5	29.9	29.1	27.8	25.7	24.5	24.0	22.5	24.2	23.9	23.8	24	25.4	29.9	22.5
測定数	31	31	31	31	31	31	31	31	31	31	31	31	31	31	31	31	31	31	31	31	31	31	31	31	744			
平均値	25.7	25.6	25.2	25.0	24.6	25.3	26.4	27.5	28.5	29.4	30.3	30.9	31.3	31.7	31.5	30.8	30.0	29.0	27.9	27.2	26.9	26.6	26.2	25.9		27.9		
最高値	28.6	28.9	28.2	27.4	28.2	28.3	29.3	30.0	31.2	32.6	33.6	34.6	35.3	35.6	35.8	35.2	33.1	32.3	31.0	31.2	30.5	29.3	29.2	29.0			35.8	
最低値	21.3	20.3	20.5	20.0	20.6	20.8	21.9	23.2	24.1	24.4	24.0	23.9	21.3	22.8	23.5	23.0	22.9	22.7	22.1	22.2	22.4	22.5	22.2	21.1				20.0

表 1-1-3(9) 気温調査結果(令和元年 9 月)

地点名 ： St.1 事業実施区域

測定日 ： 2019年9月1日(日) ～ 2019年9月30日(月)

単位 ： ℃

時間 日(曜日)	1	2	3	4	5	6	7	8	9	10	11	12	13	14	15	16	17	18	19	20	21	22	23	24	測定数	平均値	最高値	最低値
1日(日)	23.6	22.4	22.9	22.6	22.5	22.4	22.9	23.5	24.3	26.0	26.8	27.7	29.2	29.5	29.0	28.3	27.2	26.5	24.0	24.5	23.2	23.4	22.7	22.5	24	24.9	29.5	22.4
2日(月)	22.9	22.7	22.3	21.6	21.1	21.7	22.9	24.5	26.5	27.7	28.1	29.0	30.5	30.5	31.6	30.4	29.2	28.1	27.0	26.3	24.1	25.1	23.8	24.7	24	25.9	31.6	21.1
3日(火)	24.5	24.2	24.3	24.4	23.9	24.2	25.4	26.5	28.5	30.6	30.3	31.6	32.6	33.0	32.9	32.7	31.2	29.5	28.6	27.6	27.3	26.5	25.2	25.4	24	28.0	33.0	23.9
4日(水)	26.4	26.6	25.6	25.1	24.6	23.8	25.1	26.6	28.6	28.2	29.6	31.0	31.8	31.9	31.6	26.6	26.8	24.9	24.4	24.2	23.6	23.9	22.9	22.7	24	26.5	31.9	22.7
5日(木)	23.1	23.4	23.6	23.6	23.8	24.0	24.5	25.4	25.3	27.5	27.8	27.9	29.0	29.7	29.0	28.3	27.4	26.5	26.2	25.7	25.0	24.8	24.5	24.6	24	25.9	29.7	23.1
6日(金)	24.5	24.5	24.2	24.1	23.9	23.8	24.6	26.4	28.1	29.4	30.1	30.3	31.3	31.6	31.3	30.8	29.9	28.5	27.4	26.8	26.4	23.9	23.6	24.3	24	27.1	31.6	23.6
7日(土)	23.9	23.4	23.4	23.7	24.0	23.6	25.4	27.2	29.6	30.0	30.9	32.3	32.6	32.7	32.5	30.9	30.1	28.9	28.3	28.0	27.0	26.9	27.2	25.3	24	27.8	32.7	23.4
8日(日)	25.1	25.0	23.7	23.4	24.4	25.0	26.4	28.2	28.5	30.2	31.8	31.8	33.4	33.8	33.1	34.4	32.0	30.9	30.7	30.0	29.6	29.1	29.8	29.1	24	29.1	34.4	23.4
9日(月)	29.2	29.0	28.4	28.0	27.5	27.2	28.1	29.2	30.6	31.8	32.5	33.1	33.5	33.7	33.4	33.0	32.4	30.9	30.3	30.0	29.5	28.7	27.8	27.9	24	30.2	33.7	27.2
10日(火)	27.3	27.4	26.5	25.7	25.5	26.1	26.8	28.2	30.3	32.4	33.2	34.2	35.6	35.2	34.1	32.1	31.3	30.5	30.0	29.4	28.7	28.0	27.3	26.3	24	29.7	35.6	25.5
11日(水)	27.0	26.4	26.3	26.1	25.9	25.6	26.9	29.0	29.6	31.2	31.9	34.3	32.3	30.2	28.7	27.8	28.2	27.9	27.0	26.7	26.6	26.3	25.7	25.3	24	28.0	34.3	25.3
12日(木)	24.9	24.4	24.1	24.0	23.6	23.5	24.4	26.0	25.0	27.0	28.3	29.1	28.7	28.6	28.7	27.5	26.3	24.9	24.2	23.8	23.5	23.9	22.9	21.9	24	25.4	29.1	21.9
13日(金)	22.9	23.2	22.6	22.8	22.7	23.1	23.4	23.8	24.2	25.1	25.5	25.2	25.4	25.6	25.5	25.7	25.1	23.8	23.1	22.0	19.7	20.8	22.1	21.6	24	23.5	25.7	19.7
14日(土)	21.3	20.8	18.7	18.9	18.3	18.9	20.6	22.4	24.6	25.3	26.4	27.3	28.3	28.9	28.6	28.9	28.0	26.6	26.0	25.6	25.0	23.4	22.1	21.4	24	24.0	28.9	18.3
15日(日)	21.7	21.0	20.9	20.6	20.5	20.1	22.8	24.4	26.7	27.7	29.3	30.7	31.2	31.6	31.7	31.0	29.8	28.4	26.9	26.3	25.6	25.1	24.8	24.3	24	26.0	31.7	20.1
16日(月)	24.4	24.0	24.0	23.8	24.0	24.1	25.3	27.2	28.8	29.8	31.0	32.1	32.1	31.9	30.6	28.9	28.1	27.0	26.1	25.4	24.9	24.6	24.4	24.3	24	27.0	32.1	23.8
17日(火)	24.2	24.1	23.3	23.0	22.8	22.8	23.7	26.4	27.7	29.2	30.1	31.3	30.7	31.4	30.0	28.9	27.7	26.4	25.7	25.3	25.6	25.4	25.2	24.7	24	26.5	31.4	22.8
18日(水)	24.4	24.3	24.4	24.5	24.0	24.1	23.9	24.4	24.4	24.6	26.8	27.0	27.4	28.4	27.0	26.7	25.6	24.5	23.3	22.6	21.8	21.8	22.1	21.8	24	24.6	28.4	21.8
19日(木)	21.7	21.8	18.1	20.2	19.7	19.7	21.3	22.6	24.0	25.3	26.0	26.1	26.1	26.1	25.7	24.8	23.4	22.1	21.1	20.4	19.9	19.2	18.9	18.4	24	22.2	26.1	18.1
20日(金)	17.7	17.3	17.2	16.1	16.2	15.1	18.3	20.3	21.6	23.7	25.1	27.1	28.2	29.1	27.1	26.1	25.0	23.9	22.8	21.2	21.3	20.6	20.1	19.8	24	21.7	29.1	15.1
21日(土)	19.3	18.7	18.6	18.4	18.4	18.7	18.6	18.4	18.7	19.5	20.3	20.6	20.8	20.9	21.0	21.3	21.0	20.5	20.3	20.4	20.2	19.9	19.8	19.8	24	19.8	21.3	18.4
22日(日)	19.8	19.8	19.6	19.8	19.6	19.8	20.3	21.1	21.9	23.4	24.8	25.4	25.7	25.7	23.2	22.7	21.6	21.1	21.1	21.3	21.5	21.6	21.7	21.9	24	21.9	25.7	19.6
23日(月)	22.1	24.8	25.0	25.7	26.8	26.2	26.1	26.5	27.7	28.6	29.7	29.9	29.1	30.5	30.0	28.7	25.9	23.6	22.8	22.1	21.7	21.7	21.4	21.3	24	25.7	30.5	21.3
24日(火)	21.1	20.5	20.5	20.6	20.6	20.6	22.3	23.6	24.8	23.4	23.4	23.8	23.9	24.6	24.5	24.2	23.1	22.6	22.1	21.8	21.5	20.8	20.9	20.7	24	22.3	24.8	20.5
25日(水)	20.4	20.3	19.8	18.1	18.4	18.2	19.8	22.2	23.6	24.9	26.7	27.6	27.7	27.5	26.8	26.0	24.7	23.3	22.3	21.1	21.0	19.0	19.6	19.2	24	22.4	27.7	18.1
26日(木)	18.5	18.7	18.6	17.6	18.7	18.7	19.3	20.4	23.5	25.3	26.7	27.7	27.9	29.2	29.1	28.1	26.4	25.1	24.5	24.0	23.8	21.8	22.4	21.1	24	23.2	29.2	17.6
27日(金)	21.7	21.3	21.1	20.6	20.3	19.7	22.2	23.4	24.1	24.9	26.0	27.1	27.8	27.6	26.8	26.6	25.9	25.2	24.8	24.5	24.3	24.4	24.0	22.4	24	24.0	27.8	19.7
28日(土)	20.7	19.6	21.2	21.0	20.8	21.1	23.0	25.1	25.4	25.9	26.0	25.3	26.7	27.5	27.8	26.8	25.9	24.7	24.5	24.2	24.3	23.1	22.6	23.1	24	24.0	27.8	19.6
29日(日)	22.4	22.1	21.5	21.1	20.8	21.0	22.3	24.1	25.0	26.4	27.3	29.1	29.0	29.8	29.7	29.4	27.8	27.0	26.2	25.5	25.3	24.6	24.8	24.6	24	25.3	29.8	20.8
30日(月)	24.3	24.0	23.8	23.6	23.1	22.5	23.5	25.7	27.6	28.5	28.9	29.3	30.3	30.4	29.3	29.0	28.4	26.6	25.8	25.3	25.1	24.6	23.5	22.6	24	26.1	30.4	22.5
測定数	30	30	30	30	30	30	30	30	30	30	30	30	30	30	30	30	30	30	30	30	30	30	30	30	720			
平均値	23.0	22.9	22.5	22.3	22.2	22.2	23.3	24.8	26.0	27.1	28.0	28.8	29.3	29.6	29.0	28.2	27.2	26.0	25.3	24.7	24.2	23.8	23.5	23.1		25.3		
最高値	29.2	29.0	28.4	28.0	27.5	27.2	28.1	29.2	30.6	32.4	33.2	34.3	35.6	35.2	34.1	34.4	32.4	30.9	30.7	30.0	29.6	29.1	29.8	29.1			35.6	
最低値	17.7	17.3	17.2	16.1	16.2	15.1	18.3	18.4	18.7	19.5	20.3	20.6	20.8	20.9	21.0	21.3	21.0	20.5	20.3	20.4	19.7	19.0	18.9	18.4				15.1

表 1-1-3(10) 気温調査結果(令和元年 10 月)

地点名 ： St.1 事業実施区域

測定日 ： 2019年10月1日(火) ～ 2019年10月31日(木)

単位 ： ℃

時間 日(曜日)	1	2	3	4	5	6	7	8	9	10	11	12	13	14	15	16	17	18	19	20	21	22	23	24	測定数	平均値	最高値	最低値
1日(火)	22.4	22.6	22.2	22.0	21.8	21.7	23.1	25.3	26.1	26.9	28.6	28.9	30.6	31.1	29.9	28.4	27.2	26.1	25.3	24.9	24.6	24.4	23.4	23.1	24	25.4	31.1	21.7
2日(水)	22.3	21.7	22.8	21.8	22.3	21.7	23.1	23.8	26.0	26.2	26.4	28.1	27.3	27.1	27.0	26.3	25.6	25.1	24.2	24.3	23.9	23.0	22.6	22.9	24	24.4	28.1	21.7
3日(木)	22.5	22.9	22.3	22.3	22.4	22.2	23.0	23.1	23.8	26.3	26.0	26.6	27.2	26.9	26.2	26.0	25.4	24.9	24.8	25.2	25.2	21.0	20.0	20.4	24	24.0	27.2	20.0
4日(金)	20.5	20.6	20.2	20.2	20.2	20.3	21.1	24.0	25.5	25.4	24.3	25.0	25.1	25.6	24.6	23.0	22.0	21.5	20.7	20.4	20.0	20.2	19.9	20.3	24	22.1	25.6	19.9
5日(土)	20.1	20.2	19.8	19.7	19.2	18.9	20.6	22.2	23.5	24.4	25.4	25.7	26.1	26.0	25.4	24.4	22.9	21.6	21.0	20.6	20.4	20.0	20.7	20.3	24	22.0	26.1	18.9
6日(日)	20.3	20.5	20.2	20.0	19.3	19.9	20.8	23.1	23.6	24.6	25.3	25.7	25.9	26.0	26.1	25.0	22.2	21.2	20.6	20.1	19.2	18.1	18.5	18.4	24	21.9	26.1	18.1
7日(月)	17.9	16.0	14.6	15.4	14.5	15.2	16.5	17.4	18.8	19.4	19.9	20.4	21.4	22.4	22.9	22.9	22.0	20.8	20.4	19.8	19.3	19.0	19.1	19.4	24	19.0	22.9	14.5
8日(火)	19.3	19.4	19.0	19.0	19.1	19.1	19.5	19.8	20.4	20.0	19.5	19.6	20.3	20.9	20.9	20.9	20.9	20.2	18.8	18.3	16.7	17.1	17.9	16.9	24	19.3	20.9	16.7
9日(水)	15.8	15.2	14.8	15.2	14.5	13.7	15.3	17.8	19.0	20.3	21.7	22.4	22.7	23.1	22.6	21.6	19.7	17.7	17.3	15.8	16.5	16.8	15.9	14.9	24	17.9	23.1	13.7
10日(木)	14.0	13.6	13.4	13.3	13.3	12.9	15.4	17.7	20.4	22.7	23.7	25.6	25.8	26.0	26.1	25.8	24.0	20.8	20.1	18.9	17.6	18.5	19.9	18.9	24	19.5	26.1	12.9
11日(金)	19.8	20.0	19.6	19.9	20.3	19.9	20.3	21.4	22.8	25.1	25.7	26.8	27.2	27.4	28.0	27.6	26.3	23.5	23.1	24.2	23.6	23.0	22.9	22.6	24	23.4	28.0	19.6
12日(土)	22.1	22.0	21.7	22.0	22.1	21.8	21.6	21.4	21.5	21.6	21.7	22.5	22.1	21.8	21.7	22.5	22.1	21.6	21.1	24.3	21.9	21.7	21.5	21.7	24	21.9	24.3	21.1
13日(日)	20.8	20.4	20.2	19.8	19.7	19.0	20.1	22.0	22.9	24.0	23.7	24.5	23.1	22.7	22.1	20.8	19.5	18.5	18.1	17.9	17.8	17.7	17.6	17.8	24	20.4	24.5	17.6
14日(月)	17.7	17.2	17.4	17.5	17.4	17.1	17.9	17.7	18.2	18.6	18.7	18.7	18.1	18.3	18.4	18.5	18.3	18.2	18.0	17.8	17.5	17.4	17.1	16.5	24	17.8	18.7	16.5
15日(火)	16.1	16.4	15.8	15.3	14.3	14.9	15.7	18.3	20.4	21.5	21.8	22.2	22.3	23.1	22.2	20.2	17.9	16.5	15.6	15.1	14.5	13.7	13.5	13.3	24	17.5	23.1	13.3
16日(水)	12.6	12.2	11.9	12.4	11.7	10.5	12.8	14.9	16.8	18.4	19.8	20.3	21.5	21.7	21.1	19.6	18.3	16.9	16.1	15.0	14.8	14.4	13.9	14.4	24	15.9	21.7	10.5
17日(木)	13.2	12.6	12.1	12.3	12.2	11.7	14.1	15.5	16.8	17.1	18.4	19.6	21.7	23.1	22.5	21.8	21.4	19.6	19.7	19.3	18.9	18.5	18.4	17.7	24	17.4	23.1	11.7
18日(金)	17.8	17.6	17.6	17.1	17.1	17.3	17.5	17.4	17.6	18.5	18.5	18.7	18.6	18.6	18.5	18.2	18.0	17.7	17.9	17.8	17.5	17.2	17.2	17.1	24	17.8	18.7	17.1
19日(土)	17.1	17.2	17.3	17.3	17.4	17.6	17.8	17.9	18.4	18.5	18.8	19.1	19.4	19.7	19.4	19.4	19.6	19.4	19.3	19.4	19.8	19.7	19.6	19.5	24	18.7	19.8	17.1
20日(日)	19.4	18.4	18.3	18.1	17.7	17.1	17.6	19.7	21.9	23.4	24.8	23.4	23.8	24.1	23.3	21.3	20.1	19.1	18.7	18.1	17.6	16.8	16.7	17.1	24	19.9	24.8	16.7
21日(月)	16.9	17.1	17.0	16.9	16.5	16.6	17.8	18.0	19.0	19.6	20.2	21.2	20.9	20.6	20.3	20.3	19.4	18.4	17.9	18.0	17.7	17.4	17.4	16.9	24	18.4	21.2	16.5
22日(火)	17.1	16.6	16.2	16.0	15.9	16.0	16.3	16.8	18.0	20.8	22.1	23.0	23.9	23.6	23.0	21.4	20.0	19.7	19.5	19.0	18.8	18.2	17.8	16.7	24	19.0	23.9	15.9
23日(水)	16.9	16.6	15.6	15.5	15.7	15.4	16.1	18.4	21.4	22.1	23.6	24.1	24.9	24.9	24.6	22.8	21.2	19.7	17.9	17.9	17.4	17.3	17.4	18.4	24	19.4	24.9	15.4
24日(木)	18.5	18.5	18.6	18.2	18.1	18.0	17.9	18.3	18.9	20.0	20.5	20.9	21.4	20.6	19.7	19.1	18.3	18.3	17.3	16.8	16.6	16.7	16.6	16.5	24	18.5	21.4	16.5
25日(金)	16.6	16.4	15.9	15.8	15.5	15.3	15.2	15.6	15.6	15.8	16.3	16.7	17.2	17.5	17.4	17.7	17.4	17.3	17.7	17.8	17.5	17.4	17.2	17.3	24	16.7	17.8	15.2
26日(土)	16.8	16.3	16.1	16.9	17.5	17.2	17.5	18.6	20.6	22.0	21.4	21.4	20.1	20.3	20.3	20.3	19.0	18.4	18.1	17.2	14.6	13.6	14.9	15.6	24	18.1	22.0	13.6
27日(日)	15.2	16.3	15.5	14.9	14.2	14.2	14.6	15.4	16.5	18.6	19.4	21.8	21.9	22.5	21.6	19.8	18.2	17.1	16.6	16.2	16.1	15.8	15.5	15.2	24	17.2	22.5	14.2
28日(月)	15.1	14.8	14.3	14.1	12.9	13.4	13.5	15.6	17.5	19.9	20.9	22.3	22.3	22.5	21.9	21.5	19.1	16.2	12.9	12.0	12.9	13.6	13.4	14.1	24	16.5	22.5	12.0
29日(火)	13.4	13.6	13.8	14.0	14.1	13.7	13.9	14.1	14.3	14.4	14.6	14.6	14.8	15.4	15.9	16.2	15.6	15.6	14.1	13.3	12.6	13.2	12.1	10.3	24	14.1	16.2	10.3
30日(水)	12.1	12.7	12.0	11.7	11.5	11.4	11.8	12.5	14.3	17.2	19.5	20.6	21.1	21.4	20.3	19.5	17.9	17.1	16.0	15.1	13.2	13.1	13.4	12.9	24	15.3	21.4	11.4
31日(木)	11.1	10.5	10.7	9.4	10.1	10.0	11.1	12.6	15.6	16.9	18.2	20.2	21.6	21.6	21.1	20.3	18.2	17.4	16.1	12.3	12.5	12.3	11.5	11.1	24	14.7	21.6	9.4
測定数	31	31	31	31	31	31	31	31	31	31	31	31	31	31	31	31	31	31	31	31	31	31	31	31	744			
平均値	17.5	17.3	17.0	16.9	16.7	16.6	17.4	18.6	19.9	21.0	21.6	22.3	22.6	22.8	22.4	21.7	20.6	19.6	18.9	18.5	18.0	17.6	17.5	17.4		19.2		
最高値	22.5	22.9	22.8	22.3	22.4	22.2	23.1	25.3	26.1	26.9	28.6	28.9	30.6	31.1	29.9	28.4	27.2	26.1	25.3	25.2	25.2	24.4	23.4	23.1			31.1	
最低値	11.1	10.5	10.7	9.4	10.1	10.0	11.1	12.5	14.3	14.4	14.6	14.6	14.8	15.4	15.9	16.2	15.6	15.6	12.9	12.0	12.5	12.3	11.5	10.3				9.4

表 1-1-3(11) 気温調査結果(令和元年 11 月)

地点名 ： St.1 事業実施区域
測定日 ： 2019年11月1日(金) ～ 2019年11月30日(土)　　単位 ： ℃

時間 日(曜日)	1	2	3	4	5	6	7	8	9	10	11	12	13	14	15	16	17	18	19	20	21	22	23	24	測定数	平均値	最高値	最低値
1日(金)	10.5	10.9	10.4	8.4	8.1	7.7	10.0	12.9	15.9	18.4	20.6	21.5	22.5	22.5	21.7	20.2	18.4	17.6	17.1	16.2	14.9	14.1	14.0	13.0	24	15.3	22.5	7.7
2日(土)	12.3	11.8	11.6	11.4	10.8	10.6	10.6	13.7	15.3	16.7	17.8	19.0	19.8	20.2	20.9	20.0	17.0	14.1	11.1	11.2	11.7	12.8	12.5	12.1	24	14.4	20.9	10.6
3日(日)	12.2	11.7	11.0	11.4	10.3	10.0	11.7	13.0	15.1	17.0	18.4	19.8	19.0	17.9	17.1	16.9	16.6	16.4	16.1	16.2	16.3	16.0	15.4	14.6	24	15.0	19.8	10.0
4日(月)	14.1	13.7	12.2	12.3	9.8	13.4	13.4	16.4	17.3	18.0	19.1	18.8	19.1	18.7	18.1	16.5	14.7	13.8	12.9	11.8	11.1	11.2	9.9	10.4	24	14.4	19.1	9.8
5日(火)	9.7	8.7	9.2	9.5	10.0	8.4	8.8	12.0	14.3	15.9	17.1	18.0	18.4	18.4	17.8	16.5	14.8	14.1	13.2	12.4	12.0	11.2	11.2	10.5	24	13.0	18.4	8.4
6日(水)	8.9	8.5	8.4	7.6	7.9	7.6	7.5	10.8	14.3	16.4	18.3	19.6	20.0	20.1	19.4	18.1	16.4	15.7	14.8	13.8	12.9	11.2	10.4	8.4	24	13.2	20.1	7.5
7日(木)	6.9	6.8	8.1	7.8	7.0	6.8	8.4	10.9	13.5	16.0	17.4	18.5	19.1	19.4	18.4	17.2	16.9	15.8	11.8	14.7	14.8	13.1	14.1	13.9	24	13.2	19.4	6.8
8日(金)	13.9	12.0	9.4	11.6	11.8	10.9	10.9	13.5	15.0	15.9	17.1	17.6	17.6	17.2	17.2	16.2	14.1	13.0	12.2	12.0	9.7	9.4	5.8	6.6	24	12.9	17.6	5.8
9日(土)	7.1	4.8	5.1	5.4	5.1	3.1	5.4	9.2	12.6	14.9	17.4	18.1	19.4	19.6	18.7	17.6	15.8	15.1	14.4	14.1	13.5	12.7	12.8	12.1	24	12.3	19.6	3.1
10日(日)	12.1	11.1	10.1	11.0	10.9	8.3	8.8	12.3	15.0	15.9	17.3	17.4	17.9	17.7	16.3	15.0	14.1	13.2	12.8	9.9	9.7	9.3	9.0	9.8	24	12.7	17.9	8.3
11日(月)	9.6	8.6	9.3	7.6	7.8	8.0	9.2	10.6	11.9	13.2	14.0	12.3	14.1	15.8	16.8	16.1	12.5	12.8	12.0	12.9	14.8	14.6	14.1	13.1	24	12.2	16.8	7.6
12日(火)	9.7	10.0	11.1	11.8	13.1	12.9	12.1	14.6	16.9	18.5	19.2	19.6	19.6	19.8	19.4	18.5	16.5	14.4	13.6	9.5	13.8	12.7	11.9	10.2	24	14.6	19.8	9.5
13日(水)	6.9	8.0	5.9	4.6	4.6	5.4	6.4	9.8	12.7	15.3	16.2	17.5	19.1	19.7	19.7	18.2	16.5	13.1	12.5	13.2	13.6	13.7	13.4	12.9	24	12.5	19.7	4.6
14日(木)	12.6	12.8	12.7	12.8	12.9	12.9	12.9	13.9	14.4	14.4	14.3	15.9	14.9	14.4	11.9	11.5	10.2	9.4	8.5	8.6	8.3	7.2	7.2	6.6	24	11.7	15.9	6.6
15日(金)	4.0	7.3	3.2	3.5	3.9	6.0	8.2	10.1	11.7	13.1	14.4	15.0	15.0	14.7	14.2	13.2	12.0	11.3	10.7	9.7	8.3	6.1	7.6	10.1	24	9.7	15.0	3.2
16日(土)	9.4	9.1	6.2	5.1	4.6	4.2	4.5	8.3	11.3	12.7	15.3	16.8	16.8	15.5	16.2	15.3	13.8	13.8	13.1	11.4	9.4	7.8	8.9	8.7	24	10.8	16.8	4.2
17日(日)	9.4	9.7	7.9	7.6	4.9	4.2	6.0	9.3	12.0	16.8	17.8	18.5	19.0	19.3	18.2	16.1	15.6	15.2	14.0	13.6	11.9	11.0	10.0	10.6	24	12.4	19.3	4.2
18日(月)	11.8	11.0	11.7	11.4	10.5	11.0	10.8	12.4	14.6	17.3	18.0	19.1	19.3	17.9	16.1	16.0	15.4	15.3	14.7	14.8	14.8	15.2	15.3	15.1	24	14.6	19.3	10.5
19日(火)	15.3	15.4	15.1	14.4	13.3	13.0	13.1	13.5	14.1	14.0	14.0	13.8	13.9	12.8	13.7	11.1	9.3	9.0	9.2	9.0	8.6	8.1	8.9	8.5	24	12.1	15.4	8.1
20日(水)	8.4	8.5	7.6	7.9	7.5	8.0	8.2	9.7	11.6	12.0	12.9	13.6	13.9	13.3	11.4	11.1	9.3	8.6	8.2	7.0	5.7	6.0	3.6	1.6	24	9.0	13.9	1.6
21日(木)	1.4	4.7	3.4	0.2	0.1	1.5	2.6	6.5	9.2	11.8	13.8	14.8	15.3	15.6	15.1	13.8	11.8	11.2	6.2	4.9	6.6	7.1	6.1	4.2	24	7.8	15.6	0.1
22日(金)	5.8	4.9	5.8	7.0	7.1	7.6	7.6	8.7	9.7	10.8	13.2	13.5	13.9	14.2	13.4	13.0	12.4	11.9	12.2	11.2	11.8	11.6	11.2	11.4	24	10.4	14.2	4.9
23日(土)	11.3	10.6	8.9	8.1	7.3	8.5	6.6	11.3	14.3	16.8	18.8	19.3	20.2	20.9	21.2	19.9	14.4	15.4	13.7	9.9	12.0	12.3	12.6	11.9	24	13.6	21.2	6.6
24日(日)	12.2	12.5	12.5	12.8	13.2	12.8	12.9	14.6	15.5	16.8	18.9	20.3	20.9	20.3	19.9	18.8	17.6	13.5	13.7	14.0	12.3	11.7	12.8	13.0	24	15.1	20.9	11.7
25日(月)	11.6	11.7	12.2	11.3	12.3	12.9	12.8	13.9	16.9	19.5	18.6	20.4	18.9	20.0	18.6	16.3	14.5	13.1	11.9	11.4	11.0	11.0	11.1	10.8	24	14.3	20.4	10.8
26日(火)	10.1	10.2	10.3	10.4	10.6	10.7	10.6	10.5	10.9	12.0	12.3	13.7	13.5	13.7	13.5	12.9	12.3	12.3	11.8	11.6	10.5	9.8	9.6	9.7	24	11.4	13.7	9.6
27日(水)	9.7	9.9	9.8	9.8	9.9	10.0	10.2	10.6	11.1	11.7	12.0	13.0	14.1	14.8	16.0	14.6	14.0	13.6	13.6	13.7	13.3	13.1	12.9	12.4	24	12.2	16.0	9.7
28日(木)	11.9	12.0	11.8	11.9	11.8	11.8	11.5	11.3	11.7	11.8	11.5	11.8	10.9	10.4	10.2	9.6	8.9	8.2	7.3	6.7	6.4	6.0	5.7	5.9	24	9.9	12.0	5.7
29日(金)	5.3	4.7	4.2	3.1	2.6	3.3	1.6	6.0	7.8	10.2	10.9	11.6	12.2	12.4	13.1	11.1	9.0	7.3	6.7	6.0	5.7	3.8	0.3	1.1	24	6.7	13.1	0.3
30日(土)	0.4	1.7	2.1	3.7	1.7	4.4	0.2	6.7	8.7	9.9	11.3	12.3	12.0	11.7	11.1	9.9	8.7	7.4	6.2	3.6	4.8	4.1	5.6	5.5	24	6.4	12.3	0.2
測定数	30	30	30	30	30	30	30	30	30	30	30	30	30	30	30	30	30	30	30	30	30	30	30	30	720			
平均値	9.5	9.4	8.9	8.7	8.4	8.5	8.8	11.2	13.2	14.8	15.9	16.7	17.0	17.0	16.5	15.4	13.8	12.9	11.9	11.2	11.0	10.5	10.1	9.8		12.1		
最高値	15.3	15.4	15.1	14.4	13.3	13.4	13.4	16.4	17.3	19.5	20.6	21.5	22.5	22.5	21.7	20.2	18.4	17.6	17.1	16.2	16.3	16.0	15.4	15.1			22.5	
最低値	0.4	1.7	2.1	0.2	0.1	1.5	0.2	6.0	7.8	9.9	10.9	11.6	10.9	10.4	10.2	9.6	8.7	7.3	6.2	3.6	4.8	3.8	0.3	1.1				0.1

表 1-1-3(12) 気温調査結果(令和元年 12 月)

地点名 ： St.1 事業実施区域
測定日 ： 2019年12月1日(日) ～ 2019年12月31日(火)　　単位 ： ℃

時間 日(曜日)	1	2	3	4	5	6	7	8	9	10	11	12	13	14	15	16	17	18	19	20	21	22	23	24	測定数	平均値	最高値	最低値
1日(日)	4.8	2.6	2.5	0.4	0.1	0.1	1.4	4.5	7.3	10.4	12.4	13.6	14.9	15.4	15.1	14.3	9.9	7.9	7.8	5.3	7.3	7.9	8.4	9.0	24	7.6	15.4	0.1
2日(月)	9.4	9.9	9.9	10.3	9.0	9.0	9.3	9.5	9.9	10.3	11.4	11.7	12.5	13.9	14.3	13.0	12.7	11.9	12.2	11.8	11.5	11.4	10.6	10.1	24	11.1	14.3	9.0
3日(火)	9.0	8.4	7.5	8.1	7.5	6.6	7.3	7.8	8.7	10.1	10.2	9.6	9.9	9.4	10.6	9.6	8.5	7.3	7.1	7.0	6.4	4.8	5.7	5.5	24	8.0	10.6	4.8
4日(水)	6.5	6.2	4.7	3.7	5.3	5.9	3.9	6.8	9.5	8.3	9.4	11.4	11.5	9.8	7.6	7.8	7.4	7.0	6.3	5.9	6.5	6.5	6.0	6.9	24	7.1	11.5	3.7
5日(木)	6.3	6.2	5.4	4.0	6.4	4.6	3.5	5.3	6.6	8.2	7.8	7.8	8.6	8.3	7.8	7.3	6.9	6.6	5.7	5.8	5.6	6.0	5.9	5.6	24	6.3	8.6	3.5
6日(金)	5.3	5.5	5.2	5.1	4.7	4.4	4.1	3.7	5.8	7.9	8.4	8.1	8.3	8.2	7.7	7.3	6.8	6.3	5.8	5.8	5.4	4.4	5.1	3.9	24	6.0	8.4	3.7
7日(土)	4.5	4.9	4.9	4.7	5.1	4.9	4.2	4.5	5.3	6.1	7.9	7.7	8.2	8.5	8.3	7.7	7.1	7.1	7.1	7.1	7.4	6.9	5.2	6.2	24	6.3	8.5	4.2
8日(日)	2.9	3.1	5.3	5.9	3.0	1.7	2.6	6.8	9.7	11.8	13.2	13.2	13.2	13.3	12.9	11.9	10.2	6.9	7.4	4.0	2.5	2.0	2.3	1.8	24	7.0	13.3	1.7
9日(月)	1.2	0.6	0.7	2.0	2.0	3.3	3.8	4.9	6.6	8.2	9.6	10.3	11.4	12.4	12.5	12.1	10.6	10.0	9.0	8.5	8.6	9.2	6.9	7.4	24	7.2	12.5	0.6
10日(火)	7.7	7.1	6.0	6.2	5.3	4.6	5.1	7.6	9.5	12.1	15.0	16.8	16.2	15.2	16.3	15.1	11.9	10.6	6.3	5.6	7.5	8.0	7.0	6.6	24	9.6	16.8	4.6
11日(水)	7.5	4.7	4.9	4.2	4.8	4.9	4.7	7.2	8.8	11.1	12.3	13.4	14.7	15.1	14.0	12.6	10.8	10.2	9.8	10.9	11.6	10.8	10.5	10.2	24	9.6	15.1	4.2
12日(木)	10.7	9.2	6.4	4.2	6.3	10.3	10.2	11.3	12.7	13.3	12.8	12.6	12.5	11.8	9.9	8.1	7.5	7.6	6.1	5.5	5.1	5.8	5.0	4.7	24	8.7	13.3	4.2
13日(金)	3.7	3.8	3.5	3.5	3.3	1.6	0.6	4.0	7.8	9.5	10.0	11.1	10.4	11.2	10.3	9.6	8.6	8.1	7.2	5.1	4.2	4.0	3.5	3.4	24	6.2	11.2	0.6
14日(土)	1.2	0.9	−0.6	−1.3	−1.7	−1.0	−0.6	2.4	4.9	7.2	7.9	8.7	8.9	9.7	10.1	9.2	9.7	9.0	8.9	8.1	8.4	8.5	7.1	7.6	24	5.6	10.1	−1.7
15日(日)	7.5	7.3	6.8	6.0	4.1	3.7	3.3	5.5	7.6	9.2	10.7	11.9	12.1	12.1	11.1	9.7	8.0	7.4	6.3	3.8	5.0	4.2	4.8	3.6	24	7.2	12.1	3.3
16日(月)	3.2	2.2	2.5	3.1	2.7	3.4	3.9	4.6	6.0	8.0	10.0	11.7	13.6	14.7	14.8	13.8	11.2	11.6	10.2	10.8	10.4	10.4	10.4	10.3	24	8.5	14.8	2.2
17日(火)	10.4	10.1	10.2	9.2	9.4	9.5	9.4	9.8	10.3	10.4	11.3	12.0	11.5	12.0	11.9	11.7	11.7	11.8	11.7	11.7	11.7	11.9	11.8	11.8	24	11.0	12.0	9.2
18日(水)	11.9	11.7	11.7	11.1	11.3	11.5	11.5	11.8	12.7	13.6	13.9	15.7	15.0	14.7	14.0	13.6	11.6	10.6	10.0	9.7	8.7	6.7	7.8	7.4	24	11.6	15.7	6.7
19日(木)	7.6	6.6	6.7	5.8	6.3	5.5	4.7	6.8	9.5	10.6	10.3	11.6	11.7	11.6	11.4	10.4	9.8	9.4	9.2	9.1	9.2	9.0	8.7	8.8	24	8.8	11.7	4.7
20日(金)	9.9	9.7	10.0	9.8	9.7	9.2	8.8	9.9	11.2	11.9	11.8	11.2	11.7	10.4	10.7	9.7	9.3	7.5	7.9	5.0	6.3	5.5	6.2	6.7	24	9.2	11.9	5.0
21日(土)	6.8	6.5	6.3	4.1	2.5	1.7	1.9	4.0	5.7	8.4	9.3	10.8	11.4	11.4	11.0	9.7	9.2	8.8	8.5	8.7	8.4	7.4	6.6	6.6	24	7.3	11.4	1.7
22日(日)	6.1	5.9	5.5	5.0	5.4	7.1	6.9	6.1	6.9	8.0	8.7	10.3	10.0	9.6	9.3	10.1	8.1	7.3	6.8	6.4	6.2	6.0	6.1	6.3	24	7.3	10.3	5.0
23日(月)	6.6	7.1	6.8	6.8	7.1	6.6	6.6	7.9	9.6	11.0	11.5	12.3	12.5	11.6	11.7	10.6	9.3	9.7	8.9	8.5	7.6	8.5	7.4	7.4	24	8.9	12.5	6.6
24日(火)	7.0	7.5	7.6	7.2	5.9	6.4	6.2	7.1	9.5	10.1	11.2	13.4	13.2	13.1	11.2	10.4	9.3	8.2	7.5	6.1	5.1	4.5	4.2	3.2	24	8.1	13.4	3.2
25日(水)	−0.1	1.9	1.4	0.6	0.5	0.4	0.3	2.5	4.6	6.8	8.9	10.8	12.0	13.0	12.8	12.6	9.3	4.7	5.9	3.1	5.9	5.2	5.3	5.8	24	5.6	13.0	−0.1
26日(木)	5.6	5.3	5.7	5.5	5.5	5.8	5.9	6.6	7.8	8.4	9.2	9.9	10.7	10.7	10.6	10.2	9.8	9.9	9.7	9.3	8.7	8.5	8.3	8.3	24	8.2	10.7	5.3
27日(金)	8.2	8.1	8.2	10.2	11.3	10.9	9.9	9.3	9.1	10.7	11.2	11.2	11.1	9.1	7.0	5.3	5.7	6.1	4.5	5.8	5.4	4.6	4.7	4.6	24	8.0	11.3	4.5
28日(土)	4.1	3.3	2.8	2.4	2.5	2.7	0.0	3.7	6.0	7.9	9.1	10.1	10.0	10.7	10.7	9.1	7.6	6.8	5.7	5.6	2.7	2.9	2.8	0.5	24	5.4	10.7	0.0
29日(日)	0.7	−0.4	−0.7	−1.9	−0.2	−3.3	−2.2	1.0	3.9	6.2	7.8	8.6	10.8	10.8	10.9	10.3	8.7	8.3	8.3	6.3	6.8	6.8	6.7	6.9	24	5.0	10.9	−3.3
30日(月)	6.7	6.8	6.6	6.1	5.8	5.6	5.6	5.4	5.8	6.1	6.4	7.1	7.1	7.5	7.7	7.9	7.9	8.1	8.1	8.2	8.2	8.3	8.6	8.6	24	7.1	8.6	5.4
31日(火)	8.7	8.9	9.0	8.9	8.5	9.8	9.9	10.8	11.8	12.4	11.4	11.9	10.7	9.4	8.4	6.9	5.7	5.1	4.6	4.1	3.9	3.4	3.2	2.9	24	7.9	12.4	2.9
測定数	31	31	31	31	31	31	31	31	31	31	31	31	31	31	31	31	31	31	31	31	31	31	31	31	744			
平均値	6.2	5.9	5.6	5.2	5.1	5.1	4.9	6.4	8.1	9.5	10.4	11.2	11.5	11.4	11.1	10.2	9.1	8.3	7.8	7.1	7.0	6.8	6.5	6.4		7.8		
最高値	11.9	11.7	11.7	11.1	11.3	11.5	11.5	11.8	12.7	13.6	15.0	16.8	16.2	15.4	16.3	15.1	12.7	11.9	12.2	11.8	11.7	11.9	11.8	11.8			16.8	
最低値	−0.1	−0.4	−0.7	−1.9	−1.7	−3.3	−2.2	1.0	3.9	6.1	6.4	7.1	7.1	7.5	7.0	5.3	5.7	4.7	4.5	3.1	2.5	2.0	2.3	0.5				−3.3

表 1-1-4(1) 湿度調査結果(平成 31 年 1 月)

地点名 ： St.1 事業実施区域

測定日 ： 2019年1月1日(火) ～ 2019年1月31日(木)

単位 ： %

時間 日(曜日)	1	2	3	4	5	6	7	8	9	10	11	12	13	14	15	16	17	18	19	20	21	22	23	24	測定数	平均値	最高値	最低値
1日(火)	79	82	90	91	89	93	93	85	75	67	60	59	54	53	51	56	68	73	78	77	77	81	69	69	24	74	93	51
2日(水)	62	64	59	63	68	73	81	82	77	74	68	63	61	47	64	67	76	79	77	78	82	81	83	84	24	71	84	47
3日(木)	83	86	87	87	90	92	86	83	80	75	69	58	56	42	49	52	53	60	65	67	66	77	83	85	24	72	92	42
4日(金)	83	86	91	80	90	86	88	83	71	59	45	45	53	50	51	55	60	59	66	74	82	77	77	80	24	70	91	45
5日(土)	77	78	85	86	88	92	93	94	91	89	90	81	73	74	75	72	76	73	75	78	72	67	75	65	24	80	94	65
6日(日)	63	56	55	57	59	59	58	55	54	50	48	39	42	42	43	44	49	61	62	63	70	73	84	83	24	57	84	39
7日(月)	87	79	90	92	87	88	87	83	61	49	39	36	36	33	46	52	58	67	78	77	76	75	78	73	24	68	92	33
8日(火)	75	83	92	96	94	93	96	94	90	82	70	66	64	53	48	53	61	61	65	68	79	85	85	81	24	76	96	48
9日(水)	88	84	78	82	73	78	75	67	61	50	50	45	52	43	42	42	47	50	54	58	61	64	67	71	24	62	88	42
10日(木)	74	69	73	71	80	85	81	78	68	64	64	63	59	59	59	57	63	65	61	65	63	61	67	67	24	67	85	57
11日(金)	67	64	69	76	79	86	90	86	81	64	43	36	34	36	35	37	39	40	44	58	60	67	66	62	24	59	90	34
12日(土)	65	73	64	73	75	76	69	71	63	56	47	49	48	46	46	38	41	49	55	58	65	67	67	71	24	60	76	38
13日(日)	71	71	72	69	71	74	75	68	58	48	39	36	35	38	40	43	43	46	49	56	59	63	66	64	24	56	75	35
14日(月)	67	82	69	77	84	88	77	76	64	58	47	41	45	44	43	37	50	56	59	62	69	57	59	67	24	62	88	37
15日(火)	77	81	86	85	82	82	85	80	73	63	61	58	58	57	60	76	86	81	83	87	90	90	89	95	24	78	95	57
16日(水)	96	93	82	77	80	87	83	81	74	67	49	46	53	46	45	47	64	59	66	71	71	73	74	76	24	69	96	45
17日(木)	78	75	76	80	75	77	84	80	72	63	54	54	47	43	47	56	73	75	79	83	84	88	82	83	24	71	88	43
18日(金)	88	90	71	62	61	58	62	64	56	52	43	41	40	40	44	44	48	54	59	73	78	79	81	85	24	61	90	40
19日(土)	89	86	87	91	89	84	85	82	76	64	63	55	52	49	48	49	56	62	69	85	85	84	93	93	24	74	93	48
20日(日)	88	90	85	87	85	86	92	93	95	94	93	91	91	92	83	77	80	84	83	83	83	81	79	78	24	86	95	77
21日(月)	72	66	64	65	78	79	80	78	77	68	69	75	69	68	74	79	83	83	83	85	86	78	71	78	24	75	86	64
22日(火)	82	87	83	82	72	80	71	86	83	84	70	65	45	43	59	58	68	70	71	76	79	84	86	84	24	74	87	43
23日(水)	84	88	92	91	92	95	91	88	81	70	67	61	53	53	55	49	55	75	74	75	74	84	76	80	24	75	95	49
24日(木)	84	82	75	79	79	63	58	61	48	43	41	43	42	43	47	48	53	53	69	70	68	66	69	57	24	60	84	41
25日(金)	58	70	66	62	74	80	83	75	63	56	47	45	44	45	44	47	52	55	63	70	68	71	82	83	24	63	83	44
26日(土)	81	82	79	81	70	75	67	65	54	56	80	67	67	59	92	90	87	85	84	82	88	85	77	86	24	77	92	54
27日(日)	77	80	86	83	93	95	91	85	80	77	64	56	54	53	50	40	48	51	66	72	73	67	86	80	24	71	95	40
28日(月)	87	80	84	82	86	83	84	87	80	70	59	62	94	96	96	93	92	92	95	79	85	87	84	82	24	84	96	59
29日(火)	83	84	85	74	74	78	73	75	60	56	49	52	52	51	46	44	46	52	68	67	72	71	68	68	24	65	85	44
30日(水)	78	82	76	82	80	83	80	79	73	62	52	40	35	33	32	31	33	55	68	80	73	71	74	76	24	64	83	31
31日(木)	76	76	76	72	72	73	79	78	79	70	64	67	72	75	84	86	88	90	90	88	86	67	71	64	24	77	90	64
測定数	31	31	31	31	31	31	31	31	31	31	31	31	31	31	31	31	31	31	31	31	31	31	31	31	744			
平均値	78	79	78	79	80	81	81	79	72	65	58	55	54	52	55	55	61	65	70	73	75	75	76	76		70		
最高値	96	93	92	96	94	95	96	94	95	94	93	91	94	96	96	93	92	92	95	88	90	90	93	95			96	
最低値	58	56	55	57	59	58	58	55	48	43	39	36	34	33	32	31	33	40	44	56	59	57	59	57				31

表 1-1-4(2) 湿度調査結果(平成 31 年 2 月)

地点名 ： St.1 事業実施区域

測定日 ： 2019年2月1日(金) ～ 2019年2月28日(木)

単位 ： %

時間 日(曜日)	1	2	3	4	5	6	7	8	9	10	11	12	13	14	15	16	17	18	19	20	21	22	23	24	測定数	平均値	最高値	最低値
1日(金)	55	54	54	63	59	57	57	62	55	48	44	42	42	41	40	41	48	59	62	69	85	83	84	85	24	58	85	40
2日(土)	85	88	79	91	87	91	86	79	78	73	61	49	52	50	49	51	56	63	72	65	68	66	83	93	24	71	93	49
3日(日)	94	95	93	93	94	93	92	84	74	63	63	60	58	58	67	88	93	94	95	96	97	97	97	97	24	85	97	58
4日(月)	97	97	97	97	97	96	75	75	65	60	56	43	39	43	44	42	46	47	53	51	55	57	58	61	24	65	97	39
5日(火)	66	73	85	81	81	84	76	66	61	48	38	36	37	36	37	39	47	59	71	79	84	80	80	80	24	64	85	36
6日(水)	81	81	79	80	76	74	76	76	75	81	83	82	81	76	68	63	66	78	87	98	89	78	88	90	24	79	98	63
7日(木)	96	94	96	98	97	97	95	93	86	76	71	68	63	63	70	73	75	70	70	71	76	73	75	77	24	80	98	63
8日(金)	68	67	69	65	65	69	75	67	61	48	44	39	37	37	37	36	38	44	46	50	57	58	57	56	24	54	75	36
9日(土)	53	53	55	58	58	58	64	63	56	54	50	48	49	45	43	49	60	72	78	84	74	79	77	62	24	60	84	43
10日(日)	60	56	56	57	61	57	52	51	46	44	43	42	40	37	38	36	46	49	44	50	53	55	52	52	24	49	61	36
11日(月)	55	54	56	59	57	58	58	55	51	46	47	58	61	67	76	77	79	81	77	83	86	84	85	81	24	66	86	46
12日(火)	86	74	84	77	78	89	89	76	73	64	58	57	53	53	58	53	49	57	65	69	69	73	73	73	24	69	89	49
13日(水)	76	80	77	82	80	72	72	72	69	57	51	48	46	45	48	46	48	61	67	73	73	74	79	79	24	66	82	45
14日(木)	78	80	78	75	84	83	81	76	51	41	35	34	34	34	36	38	40	44	50	51	53	58	61	71	24	57	84	34
15日(金)	65	64	67	62	62	71	74	60	52	45	38	33	35	36	37	36	40	46	47	49	57	57	60	59	24	52	74	33
16日(土)	60	63	64	65	64	66	68	67	70	66	65	65	63	56	58	58	58	53	58	68	67	63	49	49	24	62	70	49
17日(日)	52	57	59	59	62	75	86	64	45	40	37	33	34	35	35	36	40	44	52	58	61	80	69	79	24	54	86	33
18日(月)	69	71	82	82	79	82	87	75	63	51	47	43	40	40	43	46	50	53	54	58	57	75	66	66	24	62	87	40
19日(火)	67	69	71	70	71	70	72	73	83	82	89	91	95	97	98	98	98	98	98	98	98	98	97	97	24	87	98	67
20日(水)	96	95	96	96	96	97	96	95	91	84	66	65	65	64	57	60	59	66	71	69	77	78	79	68	24	79	97	57
21日(木)	65	69	58	60	56	51	56	49	49	51	45	45	48	45	44	48	53	65	66	67	72	72	73	74	24	58	74	44
22日(金)	76	78	77	70	73	72	70	69	58	54	43	41	42	45	46	44	52	56	60	64	67	67	66	66	24	61	78	41
23日(土)	65	66	63	64	59	55	48	41	34	34	31	29	29	27	26	28	31	37	40	43	48	51	49	53	24	44	66	26
24日(日)	67	71	72	75	60	60	62	55	53	42	37	37	45	47	46	48	51	55	56	63	78	80	74	72	24	59	80	37
25日(月)	74	74	78	87	80	79	87	75	66	55	47	43	33	34	29	27	33	37	31	41	56	61	62	63	24	56	87	27
26日(火)	67	68	69	71	71	72	71	60	47	40	32	29	30	37	42	43	45	49	49	50	43	56	55	46	24	52	72	29
27日(水)	52	52	53	54	59	64	62	60	52	45	41	35	32	31	41	44	47	50	54	59	65	64	70	71	24	52	71	31
28日(木)	71	70	70	78	88	90	94	96	96	94	95	95	94	86	83	82	82	81	79	76	74	74	72	73	24	83	96	70
測定数	28	28	28	28	28	28	28	28	28	28	28	28	28	28	28	28	28	28	28	28	28	28	28	28	672			
平均値	71	72	73	74	73	74	74	69	63	57	52	50	49	49	50	51	55	60	63	66	69	71	71	71		64		
最高値	97	97	97	98	97	97	96	96	96	94	95	95	95	97	98	98	98	98	98	98	98	98	97	97			98	
最低値	52	52	53	54	56	51	48	41	34	34	31	29	29	27	26	27	31	37	31	41	43	51	49	46				26

表 1-1-4(3) 湿度調査結果(平成 31 年 3 月)

地点名 ： St.1 事業実施区域
測定日 ： 2019年3月1日(金) ～ 2019年3月31日(日)
単位 ： %

時間 日(曜日)	1	2	3	4	5	6	7	8	9	10	11	12	13	14	15	16	17	18	19	20	21	22	23	24	測定数	平均値	最高値	最低値
1日(金)	75	77	77	74	62	55	70	66	64	49	41	40	38	38	40	49	54	59	63	66	64	61	63	68	24	59	77	38
2日(土)	64	63	57	63	68	70	69	62	39	28	26	20	25	26	25	26	31	33	36	37	41	44	48	50	24	44	70	20
3日(日)	52	57	60	61	61	60	61	56	55	50	47	57	61	62	64	67	69	77	84	87	91	93	94	94	24	68	94	47
4日(月)	97	97	98	97	98	98	98	98	96	95	87	90	84	76	72	74	72	74	76	73	71	68	68	66	24	84	98	66
5日(火)	65	63	65	66	66	69	69	57	44	40	35	36	37	38	38	39	45	48	52	52	60	72	73	70	24	54	73	35
6日(水)	72	72	75	74	75	77	76	69	65	59	55	62	62	59	57	56	66	78	81	90	94	93	95	95	24	73	95	55
7日(木)	96	97	96	93	91	85	82	75	74	66	60	47	45	67	60	59	60	63	54	66	64	68	57	68	24	71	97	45
8日(金)	63	68	77	79	77	75	61	55	45	39	37	36	35	36	34	31	34	38	50	56	56	56	62	67	24	53	79	31
9日(土)	66	71	78	80	79	83	77	68	57	45	38	31	30	30	42	44	46	49	60	70	81	71	73	73	24	60	83	30
10日(日)	78	87	87	87	85	85	85	81	75	71	73	86	88	90	93	95	97	98	98	99	99	98	98	98	24	89	99	71
11日(月)	98	98	98	98	98	89	86	91	91	93	83	73	65	66	64	59	57	67	73	68	72	77	77	77	24	80	98	57
12日(火)	78	90	88	86	92	96	94	85	74	70	63	68	62	59	58	57	62	69	68	69	71	85	88	97	24	76	97	57
13日(水)	96	97	94	98	96	94	96	74	61	53	47	48	49	41	45	43	70	85	84	89	86	77	77	78	24	74	98	41
14日(木)	76	70	75	79	89	90	86	79	73	69	64	59	57	65	60	61	62	64	70	75	80	81	80	82	24	73	90	57
15日(金)	80	86	91	90	90	94	91	83	74	65	53	47	45	42	42	41	40	56	66	79	76	74	73	77	24	69	94	40
16日(土)	76	81	79	85	83	85	85	82	66	56	52	55	53	57	54	49	56	49	58	61	63	71	73	68	24	67	85	49
17日(日)	71	71	79	87	82	81	78	73	67	65	85	78	81	71	69	69	71	70	76	66	68	69	71	65	24	73	87	65
18日(月)	72	69	80	66	72	83	74	66	57	52	39	29	24	26	30	27	36	36	38	45	54	67	61	63	24	53	83	24
19日(火)	64	65	68	67	69	68	68	59	54	50	49	48	50	53	53	50	52	58	62	67	68	71	71	73	24	61	73	48
20日(水)	72	72	75	81	80	86	79	67	62	54	46	38	33	26	31	37	42	51	57	67	71	81	71	78	24	61	86	26
21日(木)	74	68	70	89	91	93	94	96	97	97	96	94	94	91	91	90	91	90	91	92	93	93	95	96	24	90	97	68
22日(金)	94	79	81	78	78	72	71	74	70	65	57	51	52	48	48	51	48	49	51	56	47	51	54	47	24	61	94	47
23日(土)	52	52	53	55	54	53	56	51	47	46	45	38	30	28	29	27	27	29	41	42	49	48	52	54	24	44	56	27
24日(日)	55	59	69	67	87	93	87	81	63	48	41	40	40	36	38	38	37	46	51	56	64	66	69	67	24	58	93	36
25日(月)	76	78	75	84	87	87	79	68	53	46	43	42	42	43	42	44	43	50	66	67	67	75	70	73	24	63	87	42
26日(火)	76	76	90	83	82	82	79	69	57	51	39	40	36	28	36	44	41	40	60	76	80	61	61	61	24	60	90	28
27日(水)	66	67	75	67	69	66	70	59	54	42	39	39	37	33	30	29	32	32	37	35	34	36	41	43	24	47	75	29
28日(木)	45	51	60	56	51	62	65	69	64	60	53	46	45	43	41	42	45	40	43	53	57	61	60	58	24	53	69	40
29日(金)	59	57	55	57	54	54	56	46	47	38	34	29	24	26	22	26	24	27	40	44	56	68	80	70	24	46	80	22
30日(土)	72	68	68	68	72	71	70	65	63	64	63	63	65	67	91	95	82	85	89	93	96	97	95	97	24	77	97	63
31日(日)	97	97	97	99	86	80	73	61	56	46	52	59	55	54	55	59	72	80	84	80	78	82	81	82	24	74	99	46
測定数	31	31	31	31	31	31	31	31	31	31	31	31	31	31	31	31	31	31	31	31	31	31	31	31	744			
平均値	73	74	77	78	78	79	77	70	63	57	53	51	50	49	50	51	54	58	63	67	69	71	72	73		65		
最高値	98	98	98	99	98	98	98	98	97	97	96	94	94	91	93	95	97	98	98	99	99	98	98	98			99	
最低値	45	51	53	55	51	53	56	46	39	28	26	20	24	26	22	26	24	27	36	35	34	36	41	43				20

表 1-1-4(4) 湿度調査結果(平成 31 年 4 月)

地点名 ： St.1 事業実施区域
測定日 ： 2019年4月1日(月) ～ 2019年4月30日(火)
単位 ： %

時間 日(曜日)	1	2	3	4	5	6	7	8	9	10	11	12	13	14	15	16	17	18	19	20	21	22	23	24	測定数	平均値	最高値	最低値
1日(月)	82	81	82	82	83	86	86	77	68	57	48	50	48	42	72	62	58	75	73	72	82	85	83	71	24	71	86	42
2日(火)	75	71	72	79	81	80	76	72	59	54	59	70	86	75	75	55	60	65	70	77	79	79	79	80	24	72	86	54
3日(水)	82	80	82	81	84	81	72	59	42	45	42	33	33	38	38	40	43	46	49	58	67	73	82	85	24	60	85	33
4日(木)	78	83	85	87	91	87	79	67	60	52	44	39	36	32	31	31	33	38	42	54	71	69	78	76	24	60	91	31
5日(金)	83	85	80	78	84	82	78	68	54	50	37	33	29	29	26	26	27	29	35	45	45	58	57	68	24	54	85	26
6日(土)	73	75	73	71	72	74	73	68	54	46	45	35	33	29	23	20	21	21	28	43	40	39	48	55	24	48	75	20
7日(日)	54	55	61	67	60	61	56	45	34	31	32	30	29	35	39	45	51	54	61	61	65	65	68	70	24	51	70	29
8日(月)	86	93	92	81	81	77	71	66	55	52	47	39	37	32	37	42	45	46	49	41	46	53	59	59	24	58	93	32
9日(火)	59	44	47	51	58	60	52	44	40	38	33	31	31	30	29	27	41	44	46	48	50	49	49	51	24	44	60	27
10日(水)	54	54	60	79	92	95	96	95	94	95	95	96	95	96	95	95	96	96	97	98	90	86	82	84	24	88	98	54
11日(木)	79	82	77	71	69	71	58	48	46	45	39	39	37	37	39	39	41	40	43	48	55	53	55	58	24	53	82	37
12日(金)	61	61	61	60	61	54	55	46	38	34	32	35	34	30	31	38	41	44	43	50	52	56	61	63	24	48	63	30
13日(土)	64	68	74	70	68	69	61	51	44	41	34	34	34	24	42	46	50	54	57	60	58	63	63	68	24	54	74	24
14日(日)	72	72	79	81	81	85	79	67	64	57	57	60	62	74	91	95	96	97	98	97	92	93	97	96	24	81	98	57
15日(月)	96	93	83	80	70	73	66	60	53	45	37	40	40	33	33	32	33	36	39	48	57	62	64	68	24	56	96	32
16日(火)	72	74	76	80	75	74	64	56	50	46	42	32	27	26	21	28	41	48	52	60	69	87	76	72	24	56	87	21
17日(水)	78	86	84	82	85	86	83	78	72	66	56	65	77	93	96	93	93	95	97	97	95	96	96	97	24	85	97	56
18日(木)	97	98	98	98	99	99	94	83	74	71	61	56	49	51	48	50	50	55	59	68	70	87	90	92	24	75	99	48
19日(金)	90	87	87	85	85	86	82	75	66	58	59	58	63	64	63	64	66	70	73	72	72	71	69	67	24	72	90	58
20日(土)	69	68	67	66	64	67	60	55	43	39	34	40	41	46	51	51	51	64	75	80	84	88	86	89	24	62	89	34
21日(日)	92	89	88	87	85	87	86	82	80	78	74	66	63	60	59	59	60	64	69	74	82	87	89	94	24	77	94	59
22日(月)	88	89	89	91	89	83	75	66	62	57	55	50	47	48	49	49	48	54	58	60	61	64	70	71	24	66	91	47
23日(火)	74	78	85	82	71	78	74	66	62	67	64	58	60	60	59	61	68	73	76	77	79	82	83	86	24	72	86	58
24日(水)	87	95	98	97	96	96	97	96	96	97	88	91	84	89	96	98	97	96	97	97	96	93	95	92	24	94	98	84
25日(木)	97	99	99	99	99	100	99	95	90	78	74	77	71	70	71	68	74	75	78	79	80	84	81	80	24	84	100	68
26日(金)	82	84	85	86	88	90	93	90	81	76	72	65	68	67	64	64	69	71	75	78	77	79	78	81	24	78	93	64
27日(土)	85	88	84	80	79	75	60	55	52	51	48	52	53	38	42	36	34	36	42	44	50	53	62	67	24	57	88	34
28日(日)	69	71	68	71	71	72	56	55	46	34	34	27	32	29	29	47	52	53	53	47	66	79	74	75	24	55	79	27
29日(月)	75	73	73	79	77	77	77	73	72	69	64	65	67	66	62	65	68	73	72	79	88	92	93	97	24	75	97	62
30日(火)	98	98	98	98	98	99	99	99	99	98	98	97	97	96	96	97	96	96	97	98	97	97	99	99	24	98	99	96
測定数	30	30	30	30	30	30	30	30	30	30	30	30	30	30	30	30	30	30	30	30	30	30	30	30	720			
平均値	78	79	80	80	80	80	75	69	62	58	53	52	52	51	54	54	57	60	63	67	71	74	76	77		67		
最高値	98	99	99	99	99	100	99	99	99	98	98	97	97	96	96	98	97	97	98	98	97	97	99	99			100	
最低値	54	44	47	51	58	54	52	44	34	31	32	27	27	24	21	20	21	21	28	41	40	39	48	51				20

表 1-1-4(5) 湿度調査結果(令和元年 5 月)

地点名 ： St.1 事業実施区域

測定日 ： 2019年5月1日(水) ～ 2019年5月31日(金)

単位 ： %

時間 日(曜日)	1	2	3	4	5	6	7	8	9	10	11	12	13	14	15	16	17	18	19	20	21	22	23	24	測定数	平均値	最高値	最低値
1日(水)	98	98	98	99	98	98	97	96	98	94	93	84	87	91	87	85	82	82	82	81	82	80	78	76	24	89	99	76
2日(木)	78	79	76	77	80	78	76	67	51	49	51	53	47	41	34	28	28	30	41	65	62	71	70	68	24	58	80	28
3日(金)	76	79	75	80	84	79	73	66	62	51	45	41	38	38	39	38	35	40	47	52	53	62	66	69	24	58	84	35
4日(土)	72	80	77	84	85	85	74	62	44	42	34	31	32	30	28	30	33	38	69	74	81	64	68	66	24	58	85	28
5日(日)	73	84	87	80	82	77	81	69	66	58	61	57	57	53	52	48	43	45	66	70	78	90	96	98	24	70	98	43
6日(月)	92	92	94	96	93	94	85	76	68	60	58	53	51	46	52	61	87	86	85	88	88	87	86	85	24	78	96	46
7日(火)	81	78	73	76	79	65	60	54	37	31	32	31	30	30	26	24	24	25	38	44	45	53	56	62	24	48	81	24
8日(水)	67	67	59	62	69	69	55	48	43	36	32	34	29	25	21	27	25	34	49	54	52	55	70	67	24	48	70	21
9日(木)	64	65	66	69	70	71	66	60	54	54	57	52	52	47	47	48	50	50	55	68	81	87	74	75	24	62	87	47
10日(金)	77	78	93	87	91	85	73	65	54	39	32	24	31	29	30	35	37	37	40	48	63	80	85	70	24	58	93	24
11日(土)	77	89	78	76	76	76	65	55	46	42	40	30	32	26	28	27	26	30	39	52	63	75	83	77	24	55	89	26
12日(日)	77	74	74	82	89	74	65	57	54	51	50	43	36	30	43	49	56	67	69	82	85	88	89	88	24	66	89	30
13日(月)	89	95	97	98	99	93	81	82	73	66	60	57	55	52	52	63	67	72	76	78	81	80	80	82	24	76	99	52
14日(火)	87	89	89	90	89	89	86	83	81	73	70	73	81	91	87	88	90	90	93	96	94	95	95	94	24	87	96	70
15日(水)	95	95	95	94	95	94	89	80	68	66	66	63	60	56	55	54	59	64	71	79	79	80	84	93	24	76	95	54
16日(木)	95	88	88	89	91	90	80	72	66	61	54	54	50	48	50	47	43	53	63	70	80	83	90	94	24	71	95	43
17日(金)	91	85	88	90	90	87	78	74	67	56	56	53	52	47	50	53	54	70	74	79	78	70	72	71	24	70	91	47
18日(土)	77	76	85	72	82	71	65	54	49	49	48	46	51	57	56	58	60	65	60	65	66	63	62	59	24	62	85	46
19日(日)	58	61	66	69	84	70	67	52	54	54	56	48	47	52	51	48	49	51	65	65	66	69	70	73	24	60	84	47
20日(月)	75	76	80	78	75	75	74	72	59	55	55	60	60	58	64	70	81	84	80	95	95	96	96	98	24	75	98	55
21日(火)	99	100	100	100	100	98	89	88	83	77	63	57	45	43	46	44	44	45	47	49	54	54	57	60	24	68	100	43
22日(水)	64	65	65	72	68	64	61	57	52	45	41	35	34	30	26	19	22	25	30	31	42	48	63	74	24	47	74	19
23日(木)	56	66	72	71	81	65	55	50	46	42	39	35	29	26	24	27	26	30	36	44	50	74	83	81	24	50	83	24
24日(金)	69	66	79	80	74	72	63	59	48	41	36	30	34	29	25	24	24	21	31	41	46	63	64	64	24	49	80	21
25日(土)	58	65	65	77	78	65	58	49	44	38	39	35	39	34	33	35	36	40	48	48	68	74	79	81	24	54	81	33
26日(日)	83	76	81	81	86	77	65	61	50	49	48	52	47	45	48	43	42	43	53	56	63	73	86	81	24	62	86	42
27日(月)	77	80	83	84	88	81	73	64	58	55	54	50	44	41	50	54	53	52	50	59	65	71	72	81	24	64	88	41
28日(火)	70	77	77	74	85	88	96	94	92	89	96	95	93	94	96	96	98	98	98	98	99	99	98	97	24	92	99	70
29日(水)	94	92	86	83	81	78	71	68	66	57	60	59	53	46	41	33	25	27	34	44	50	55	62	66	24	60	94	25
30日(木)	63	66	74	76	78	71	61	56	51	47	40	36	35	31	28	35	48	53	66	71	75	87	91	79	24	59	91	28
31日(金)	78	80	83	87	85	86	79	77	72	68	69	70	70	82	89	89	89	91	92	90	92	96	94	96	24	84	96	68
測定数	31	31	31	31	31	31	31	31	31	31	31	31	31	31	31	31	31	31	31	31	31	31	31	31	744			
平均値	78	79	81	82	84	80	73	67	60	55	53	50	48	47	47	48	50	53	60	66	70	75	78	78		65		
最高値	99	100	100	100	100	98	97	96	98	94	96	95	93	94	96	96	98	98	98	98	99	99	98	98			100	
最低値	56	61	59	62	68	64	55	48	37	31	32	24	29	25	21	19	22	21	30	31	42	48	56	59				19

表 1-1-4(6) 湿度調査結果(令和元年 6 月)

地点名 ： St.1 事業実施区域

測定日 ： 2019年6月1日(土) ～ 2019年6月30日(日)

単位 ： %

時間 日(曜日)	1	2	3	4	5	6	7	8	9	10	11	12	13	14	15	16	17	18	19	20	21	22	23	24	測定数	平均値	最高値	最低値
1日(土)	94	93	92	95	89	86	76	68	59	55	52	49	46	49	47	45	45	44	55	73	64	71	67	70	24	66	95	44
2日(日)	76	73	77	76	79	76	70	65	65	63	65	64	75	78	74	73	85	83	82	84	87	87	91	96	24	77	96	63
3日(月)	94	95	95	93	94	91	86	77	70	66	58	53	53	51	56	58	63	65	74	81	87	89	90	92	24	76	95	51
4日(火)	94	97	97	97	99	91	82	77	74	63	61	58	55	53	63	62	69	67	77	79	79	83	89	90	24	77	99	53
5日(水)	89	91	90	92	90	88	85	78	70	71	70	65	61	61	58	59	60	64	70	74	72	70	70	74	24	74	92	58
6日(木)	73	72	72	74	75	74	66	63	55	55	52	51	48	45	45	50	48	46	47	46	63	49	58	68	24	58	75	45
7日(金)	81	70	82	75	82	84	79	90	95	97	99	99	98	95	96	97	97	96	97	98	97	98	99	99	24	92	99	70
8日(土)	99	99	99	98	99	99	97	94	92	83	77	74	72	67	65	70	71	74	79	80	79	77	77	78	24	83	99	65
9日(日)	79	77	76	76	75	77	79	90	95	96	96	95	94	93	93	90	89	92	93	91	98	98	99	98	24	89	99	75
10日(月)	98	98	99	99	98	98	97	98	97	95	97	98	96	92	88	91	90	88	91	95	99	99	95	95	24	95	99	88
11日(火)	94	94	95	94	98	92	87	83	73	64	62	61	62	79	69	77	75	71	93	94	92	92	94	94	24	83	98	61
12日(水)	94	94	95	96	96	92	85	83	73	72	72	67	69	64	53	54	83	79	85	76	79	86	95	92	24	81	96	53
13日(木)	94	93	96	94	97	93	85	77	69	65	58	60	55	52	54	50	58	63	75	81	84	86	84	79	24	75	97	50
14日(金)	80	85	91	95	97	88	79	75	69	64	61	57	55	53	57	58	57	59	59	62	75	82	80	93	24	72	97	53
15日(土)	95	94	96	97	98	98	96	94	86	82	79	75	72	76	77	93	97	98	98	99	96	93	93	91	24	91	99	72
16日(日)	85	84	86	86	84	81	83	78	85	84	77	74	71	72	69	71	76	74	77	77	81	83	79	75	24	79	86	69
17日(月)	78	81	80	81	78	79	71	66	65	62	62	60	59	60	59	60	62	63	67	68	72	76	77	77	24	69	81	59
18日(火)	79	81	78	84	85	83	73	68	58	57	50	51	56	54	60	60	62	63	70	73	83	94	95	89	24	71	95	50
19日(水)	89	90	90	91	94	89	84	71	67	65	60	58	60	58	58	57	58	58	65	71	75	79	86	91	24	74	94	57
20日(木)	86	87	88	88	94	87	83	70	65	60	57	57	54	50	52	46	44	44	48	55	65	64	74	69	24	66	94	44
21日(金)	72	78	79	76	81	80	78	78	74	67	65	62	58	58	62	68	71	74	74	70	76	75	85	90	24	73	90	58
22日(土)	92	96	93	92	98	96	89	86	82	77	76	77	68	51	46	61	58	63	68	72	74	74	72	71	24	76	98	46
23日(日)	70	65	69	72	78	78	71	62	55	55	54	60	59	57	61	62	65	65	67	70	73	72	72	82	24	66	82	54
24日(月)	86	81	84	77	78	76	68	65	58	60	55	51	48	44	43	45	49	56	62	64	68	70	72	71	24	64	86	43
25日(火)	78	78	81	80	81	76	67	60	54	47	50	47	47	39	43	44	49	62	65	77	76	82	86	94	24	65	94	39
26日(水)	95	97	93	95	96	86	76	70	66	60	56	55	50	50	62	58	66	68	71	73	74	78	90	90	24	74	97	50
27日(木)	90	94	97	99	98	97	95	92	96	98	97	98	99	99	100	96	95	95	97	97	97	99	98	98	24	97	100	90
28日(金)	98	99	100	100	99	99	93	92	96	91	84	80	82	85	76	81	79	82	89	92	95	96	97	97	24	91	100	76
29日(土)	98	97	97	97	97	97	94	88	84	83	83	85	81	74	76	78	80	84	92	89	90	97	97	99	24	89	99	74
30日(日)	98	99	99	99	100	99	98	96	95	94	95	98	95	97	94	97	98	90	87	88	91	92	89	87	24	95	100	87
測定数	30	30	30	30	30	30	30	30	30	30	30	30	30	30	30	30	30	30	30	30	30	30	30	30	720			
平均値	88	88	89	89	90	88	82	78	75	72	69	68	67	65	65	67	70	71	76	78	81	83	85	86		78		
最高値	99	99	100	100	100	99	98	98	97	98	99	99	99	99	100	97	98	98	98	99	99	99	99	99			100	
最低値	70	65	69	72	75	74	66	60	54	47	50	47	46	39	43	44	44	44	47	46	63	49	58	68				39

表 1-1-4(7) 湿度調査結果(令和元年 7 月)

地点名 ： St.1 事業実施区域
測定日 ： 2019年7月1日(月) ～ 2019年7月31日(水)

単位 ： %

時間 日(曜日)	1	2	3	4	5	6	7	8	9	10	11	12	13	14	15	16	17	18	19	20	21	22	23	24	測定数	平均値	最高値	最低値
1日(月)	91	92	95	97	99	99	99	98	96	90	88	77	77	77	78	79	79	84	88	90	92	94	97	95	24	90	99	77
2日(火)	97	88	92	94	98	95	95	97	90	79	80	74	67	65	64	73	77	82	83	91	90	82	91	93	24	85	98	64
3日(水)	98	93	95	93	92	91	87	77	79	79	78	76	77	79	80	84	85	94	97	97	97	97	97	99	24	88	99	76
4日(木)	98	95	97	99	99	99	96	88	82	74	70	71	69	65	65	68	65	71	76	78	77	80	82	84	24	81	99	65
5日(金)	86	85	88	90	96	91	85	76	78	77	78	74	76	77	79	78	78	79	77	81	91	86	86	89	24	83	96	74
6日(土)	93	95	94	91	91	92	89	86	84	81	77	91	81	71	62	63	63	64	73	76	75	77	75	85	24	80	95	62
7日(日)	81	82	85	92	85	90	80	73	67	67	64	62	61	59	61	62	65	67	70	71	71	71	72	71	24	72	92	59
8日(月)	78	82	82	82	90	84	76	70	69	68	65	64	64	70	74	76	79	79	82	82	83	82	84	86	24	77	90	64
9日(火)	82	83	84	84	86	84	83	81	76	74	72	74	69	75	70	69	72	72	76	80	80	83	83	84	24	78	86	69
10日(水)	88	85	84	87	83	83	80	76	74	70	67	62	62	63	64	63	67	67	76	81	83	83	81	82	24	75	88	62
11日(木)	81	84	85	82	92	94	92	95	95	97	97	98	97	98	98	98	98	98	98	99	99	99	100	100	24	95	100	81
12日(金)	100	100	100	100	100	99	98	95	91	91	85	82	81	75	71	68	70	74	76	76	77	76	77	79	24	85	100	68
13日(土)	80	81	82	83	88	84	81	80	75	74	72	71	74	76	80	80	88	89	89	92	97	97	99	99	24	84	99	71
14日(日)	100	100	100	100	100	100	99	96	88	81	72	77	76	79	84	80	81	88	89	89	89	89	92	95	24	89	100	72
15日(月)	96	98	97	96	93	92	88	85	84	78	74	75	75	75	82	85	85	87	89	93	95	95	98	98	24	88	98	74
16日(火)	98	99	99	96	97	95	91	90	80	79	76	74	73	74	73	79	81	84	87	90	92	91	94	96	24	87	99	73
17日(水)	96	99	97	98	98	92	88	88	74	78	70	65	66	66	63	63	67	75	85	86	85	86	86	87	24	82	99	63
18日(木)	89	88	87	88	93	91	88	88	98	99	99	96	94	88	91	97	99	100	100	100	100	99	100	99	24	95	100	87
19日(金)	99	100	98	99	99	99	99	94	91	86	86	88	90	82	84	86	92	97	93	95	98	99	98	99	24	94	100	82
20日(土)	99	99	99	100	100	100	100	99	96	94	91	86	85	83	82	85	88	89	93	94	92	97	97	96	24	94	100	82
21日(日)	98	98	99	99	99	99	93	92	87	86	84	78	82	82	80	82	85	86	89	88	88	88	90	91	24	89	99	78
22日(月)	94	94	95	95	96	96	95	99	98	98	97	95	96	92	95	98	99	95	96	100	100	100	100	98	24	97	100	92
23日(火)	100	100	100	100	100	100	99	95	85	84	73	68	71	72	68	66	68	72	79	81	82	83	85	83	24	84	100	66
24日(水)	85	90	92	96	96	93	84	75	72	70	61	62	58	59	56	57	64	68	70	84	77	81	94	96	24	77	96	56
25日(木)	90	97	92	93	92	90	90	85	78	78	74	70	64	62	58	65	69	72	79	81	82	89	90	87	24	80	97	58
26日(金)	89	96	97	94	94	92	88	85	72	66	70	65	58	60	61	61	65	69	62	63	92	96	98	99	24	79	99	58
27日(土)	99	99	98	96	94	96	95	93	93	96	98	96	96	99	98	97	97	98	98	98	98	99	100	100	24	97	100	93
28日(日)	100	100	100	99	99	99	97	94	85	80	77	75	71	71	66	65	69	73	82	81	85	95	97	95	24	86	100	65
29日(月)	95	98	98	99	99	96	89	82	75	75	67	67	64	65	62	58	53	61	72	79	83	85	88	88	24	79	99	53
30日(火)	87	93	92	94	94	89	84	81	73	74	66	70	65	59	61	64	69	74	78	77	81	86	93	93	24	79	94	59
31日(水)	96	96	97	96	97	93	88	73	71	66	66	63	60	55	61	60	64	66	67	67	75	93	93	90	24	77	97	55
測定数	31	31	31	31	31	31	31	31	31	31	31	31	31	31	31	31	31	31	31	31	31	31	31	31	744			
平均値	92	93	94	94	95	93	90	87	82	80	77	76	74	73	73	74	77	80	83	85	87	89	91	91		85		
最高値	100	100	100	100	100	100	100	99	98	99	99	98	97	99	98	98	99	100	100	100	100	100	100	100			100	
最低値	78	81	82	82	83	83	76	70	67	66	61	62	58	55	56	57	53	61	62	63	71	71	72	71				53

表 1-1-4(8) 湿度調査結果(令和元年 8 月)

地点名 ： St.1 事業実施区域
測定日 ： 2019年8月1日(木) ～ 2019年8月31日(土)

単位 ： %

時間 日(曜日)	1	2	3	4	5	6	7	8	9	10	11	12	13	14	15	16	17	18	19	20	21	22	23	24	測定数	平均値	最高値	最低値
1日(木)	92	83	83	83	87	83	80	77	71	66	65	64	64	64	64	64	63	67	72	73	76	80	92	92	24	75	92	63
2日(金)	94	93	96	92	97	93	84	77	74	73	65	64	60	55	54	63	68	79	78	82	83	86	88	88	24	79	97	54
3日(土)	88	93	91	92	95	93	87	77	73	67	62	65	60	55	54	62	65	70	75	78	72	72	81	85	24	76	95	54
4日(日)	82	85	96	95	97	89	85	83	75	68	66	63	63	59	57	58	59	62	65	67	73	74	75	76	24	74	97	57
5日(月)	77	87	88	90	84	88	77	70	67	66	61	60	54	54	63	64	69	69	76	83	85	86	87	87	24	75	90	54
6日(火)	86	84	82	87	82	81	77	73	70	67	65	67	66	62	65	70	70	74	79	83	86	88	90	89	24	77	90	62
7日(水)	94	87	84	84	86	86	85	82	74	69	64	61	59	56	48	59	63	67	74	79	81	84	84	86	24	75	94	48
8日(木)	86	86	87	86	92	87	85	76	70	70	67	61	59	60	61	62	65	68	73	73	74	76	80	85	24	75	92	59
9日(金)	87	85	93	97	98	97	85	80	75	70	68	64	59	57	57	57	63	72	76	73	75	80	84	83	24	76	98	57
10日(土)	83	89	95	97	96	93	81	78	71	69	59	55	55	55	54	54	64	66	71	64	66	71	71	79	24	72	97	54
11日(日)	84	89	96	92	89	87	77	73	72	67	64	64	60	58	55	56	62	67	78	81	85	86	89	95	24	76	96	55
12日(月)	94	93	86	89	97	93	84	74	74	72	67	60	59	61	61	60	63	64	69	73	80	82	85	84	24	76	97	59
13日(火)	83	83	91	95	97	93	86	75	72	67	64	58	56	57	58	61	65	71	73	75	77	79	78	81	24	75	97	56
14日(水)	83	85	91	92	95	89	83	79	76	66	90	77	62	59	64	89	94	83	81	81	83	81	79	79	24	81	95	59
15日(木)	81	78	86	88	88	85	82	78	73	71	73	77	76	76	76	83	89	92	93	94	93	94	94	95	24	84	95	71
16日(金)	96	96	97	98	98	98	96	96	93	85	76	74	74	71	66	67	68	74	79	75	70	90	97	95	24	85	98	66
17日(土)	97	97	99	97	97	97	93	86	80	69	66	63	65	57	56	59	64	71	74	92	83	94	85	86	24	80	99	56
18日(日)	87	91	89	91	96	94	85	73	67	66	55	58	53	51	58	59	69	68	76	83	87	84	85	92	24	76	96	51
19日(月)	96	97	94	95	97	94	86	78	71	72	69	63	61	58	69	76	80	87	92	97	96	96	95	98	24	84	98	58
20日(火)	99	98	98	96	96	97	97	98	95	96	92	95	94	87	85	75	80	83	86	87	92	92	90	93	24	92	99	75
21日(水)	93	96	96	97	98	97	94	89	84	78	75	81	91	79	90	85	86	94	98	98	98	99	99	99	24	91	99	75
22日(木)	100	99	99	100	100	100	95	88	86	78	74	67	71	69	67	67	75	72	80	82	85	87	88	96	24	84	100	67
23日(金)	98	97	98	99	98	98	100	93	88	87	91	90	95	88	84	90	90	90	94	97	98	96	98	98	24	94	100	84
24日(土)	99	98	99	99	99	100	97	92	82	76	75	65	59	60	59	66	69	67	74	84	83	78	85	81	24	81	100	59
25日(日)	83	83	84	86	85	89	84	77	71	68	64	61	61	60	57	59	63	63	66	68	73	70	76	80	24	72	89	57
26日(月)	84	86	88	88	89	85	81	73	68	65	60	61	58	54	51	52	56	64	67	79	82	82	88	87	24	73	89	51
27日(火)	84	90	87	90	89	88	82	82	77	80	73	71	74	75	82	97	98	98	99	99	99	99	99	98	24	88	99	71
28日(水)	99	99	99	99	99	100	100	100	99	98	92	92	95	98	95	90	94	94	95	96	98	98	99	100	24	97	100	90
29日(木)	100	100	100	100	100	100	100	97	92	89	85	77	73	69	79	69	71	82	96	97	97	94	97	98	24	90	100	69
30日(金)	99	99	99	99	100	100	100	97	95	95	88	93	93	99	92	90	90	94	98	99	98	100	100	100	24	97	100	88
31日(土)	99	97	97	97	94	94	88	82	82	79	73	74	74	63	63	66	61	81	89	90	96	79	80	82	24	83	99	61
測定数	31	31	31	31	31	31	31	31	31	31	31	31	31	31	31	31	31	31	31	31	31	31	31	31	744			
平均値	91	91	93	93	94	93	88	82	78	74	71	69	68	65	66	69	72	76	81	83	85	86	88	89		81		
最高値	100	100	100	100	100	100	100	100	99	98	92	95	95	99	95	97	98	98	99	99	99	100	100	100			100	
最低値	77	78	82	83	82	81	77	70	67	65	55	55	53	51	48	52	56	62	65	64	66	70	71	76				48

表 1-1-4(9) 湿度調査結果(令和元年 9 月)

地点名 ： St.1 事業実施区域
測定日 ： 2019年9月1日(日) ～ 2019年9月30日(月)

単位 ： %

時間 日(曜日)	1	2	3	4	5	6	7	8	9	10	11	12	13	14	15	16	17	18	19	20	21	22	23	24	測定数	平均値	最高値	最低値
1日(日)	82	90	87	88	91	92	90	89	84	78	75	69	67	63	56	64	71	74	87	83	89	85	88	91	24	81	92	56
2日(月)	89	88	89	91	96	94	86	78	69	66	66	65	62	65	62	71	72	75	81	84	95	88	93	89	24	80	96	62
3日(火)	89	89	89	92	94	91	89	83	75	69	64	64	62	60	59	59	68	74	77	80	84	88	97	97	24	79	97	59
4日(水)	92	91	94	97	94	94	93	87	84	83	75	68	64	60	64	81	83	95	97	99	98	100	98	99	24	87	100	60
5日(木)	100	100	100	100	100	99	97	96	95	87	84	82	77	74	77	79	84	88	91	93	95	97	98	97	24	91	100	74
6日(金)	97	99	99	100	100	100	98	85	81	74	67	69	63	62	62	66	71	78	85	89	90	99	98	98	24	85	100	62
7日(土)	99	99	98	98	95	98	91	83	69	67	64	58	59	60	58	59	67	73	80	82	84	86	84	94	24	79	99	58
8日(日)	97	96	98	99	99	96	88	82	77	72	63	61	53	55	57	59	64	65	65	69	70	73	67	68	24	75	99	53
9日(月)	67	71	73	75	77	79	76	73	68	63	62	61	61	60	59	60	62	64	68	71	73	76	80	78	24	69	80	59
10日(火)	84	83	82	85	87	85	86	79	73	66	63	59	52	54	56	66	68	70	71	74	76	80	84	90	24	74	90	52
11日(水)	87	93	92	91	93	96	86	79	81	74	71	62	65	72	79	85	79	78	79	80	79	80	85	86	24	81	96	62
12日(木)	83	82	82	81	81	81	76	67	68	60	52	48	49	51	49	54	57	66	72	74	74	72	82	91	24	69	91	48
13日(金)	85	84	88	87	88	88	86	80	78	70	66	68	67	64	64	61	67	76	74	77	94	88	76	78	24	77	94	61
14日(土)	78	79	94	96	98	94	86	77	66	64	61	57	53	53	53	54	58	66	72	75	78	91	97	97	24	75	98	53
15日(日)	90	92	91	93	93	96	84	76	69	62	60	54	47	47	51	56	61	65	72	75	78	80	81	83	24	73	96	47
16日(月)	82	85	84	84	81	78	76	68	64	61	59	48	50	49	61	65	67	69	71	74	77	79	80	80	24	71	85	48
17日(火)	80	80	83	84	85	84	79	67	66	59	53	51	59	55	60	63	67	71	73	74	72	73	76	77	24	70	85	51
18日(水)	79	82	79	79	82	84	88	77	76	76	68	68	67	59	56	58	61	63	67	68	70	71	69	71	24	72	88	56
19日(木)	71	69	94	70	66	71	70	68	60	55	53	50	49	48	51	53	57	61	65	65	65	68	68	70	24	63	94	48
20日(金)	73	74	73	79	78	85	72	67	60	54	49	49	46	37	42	58	63	68	74	91	83	86	89	93	24	68	93	37
21日(土)	95	97	97	94	95	95	96	98	98	93	88	86	85	85	88	87	89	85	88	87	88	90	93	91	24	91	98	85
22日(日)	91	91	93	93	92	92	91	86	80	76	74	66	65	65	85	91	96	99	99	99	99	99	99	99	24	88	99	65
23日(月)	100	92	93	94	90	94	94	89	81	79	77	81	68	64	64	72	75	73	77	81	80	81	81	81	24	82	100	64
24日(火)	83	85	85	83	85	85	79	73	70	77	78	76	77	73	72	72	74	74	78	80	80	83	80	81	24	78	85	70
25日(水)	82	82	84	89	88	89	81	70	65	58	52	50	51	51	54	57	63	69	74	81	83	91	89	90	24	73	91	50
26日(木)	92	91	92	95	89	92	87	85	68	63	64	56	55	53	54	56	67	73	78	83	85	95	96	98	24	78	98	53
27日(金)	93	96	96	98	97	98	92	81	78	75	68	61	63	64	69	71	75	78	82	85	86	83	82	90	24	82	98	61
28日(土)	94	98	96	98	98	98	92	76	73	69	70	75	65	62	60	65	67	74	77	79	79	91	95	89	24	81	98	60
29日(日)	91	89	91	92	96	95	90	80	75	69	64	63	66	60	60	63	69	69	74	77	77	79	78	80	24	77	96	60
30日(月)	82	84	85	84	88	90	88	78	70	62	64	64	60	58	58	61	71	76	84	87	89	92	89	91	24	77	92	58
測定数	30	30	30	30	30	30	30	30	30	30	30	30	30	30	30	30	30	30	30	30	30	30	30	30	720			
平均値	87	88	89	90	90	90	86	79	74	69	66	63	61	60	61	65	70	74	78	80	82	85	86	87		78		
最高値	100	100	100	100	100	100	98	98	98	93	88	86	85	85	88	91	96	99	99	99	99	100	99	99			100	
最低値	67	69	73	70	66	71	70	67	60	54	49	48	46	37	42	53	57	61	65	65	65	68	67	68				37

表 1-1-4(10) 湿度調査結果(令和元年 10 月)

地点名 ： St.1 事業実施区域
測定日 ： 2019年10月1日(火) ～ 2019年10月31日(木)

単位 ： %

時間 日(曜日)	1	2	3	4	5	6	7	8	9	10	11	12	13	14	15	16	17	18	19	20	21	22	23	24	測定数	平均値	最高値	最低値
1日(火)	90	87	89	91	92	92	88	83	79	78	71	67	57	58	64	68	73	70	71	71	76	77	81	92	24	78	92	57
2日(水)	96	96	89	91	90	95	88	86	70	68	68	65	67	66	68	69	74	79	83	81	79	90	93	89	24	81	96	65
3日(木)	88	86	93	91	90	87	83	82	80	73	71	72	65	67	68	70	76	81	82	77	77	85	97	97	24	81	97	65
4日(金)	98	99	100	100	99	97	96	75	69	70	70	71	66	64	66	71	75	76	78	82	87	84	85	79	24	82	100	64
5日(土)	80	78	81	83	86	87	80	72	67	66	59	59	57	60	61	66	70	73	75	76	74	76	74	76	24	72	87	57
6日(日)	78	77	79	79	82	81	80	73	69	65	61	60	56	53	44	48	60	65	67	66	70	74	72	72	24	68	82	44
7日(月)	74	82	86	84	89	89	87	81	76	74	72	74	70	69	61	67	69	74	79	84	89	92	92	90	24	79	92	61
8日(火)	90	89	93	93	92	93	92	89	86	90	96	98	97	88	83	82	77	80	88	88	90	77	66	74	24	87	98	66
9日(水)	81	82	84	79	77	82	71	57	55	49	39	41	37	37	38	43	51	60	60	69	65	64	71	79	24	61	84	37
10日(木)	83	87	86	86	87	89	83	69	66	59	59	54	50	50	50	56	65	82	82	89	96	87	86	93	24	75	96	50
11日(金)	89	89	90	89	87	90	89	85	78	68	68	62	69	67	68	67	72	91	93	86	88	91	95	96	24	82	96	62
12日(土)	99	99	96	90	89	91	94	96	97	96	95	89	91	91	89	83	84	87	90	70	81	78	77	76	24	89	99	70
13日(日)	79	80	78	80	78	80	76	63	64	57	60	53	60	60	60	63	67	69	70	71	72	72	74	73	24	69	80	53
14日(月)	75	78	78	75	84	85	79	90	89	91	89	93	94	94	95	96	97	94	92	91	89	86	84	83	24	88	97	75
15日(火)	82	81	82	82	86	82	82	67	59	60	59	56	53	43	39	52	60	67	68	70	71	72	72	73	24	67	86	39
16日(水)	75	77	78	75	79	84	76	66	63	56	49	45	45	45	49	52	58	65	70	77	78	80	84	84	24	67	84	45
17日(木)	87	93	91	92	93	96	87	85	74	73	72	67	64	61	60	62	64	81	80	83	85	88	86	92	24	80	96	60
18日(金)	93	95	96	99	98	98	98	98	97	97	94	94	95	96	97	97	98	99	99	100	99	99	99	100	24	97	100	93
19日(土)	100	100	100	100	100	100	100	100	100	99	99	99	99	98	99	100	100	100	100	100	94	91	89	87	24	98	100	87
20日(日)	86	89	87	86	86	86	84	79	68	60	52	60	56	53	55	61	62	68	74	77	79	84	85	82	24	73	89	52
21日(月)	85	83	86	90	93	92	87	88	81	75	77	74	76	79	78	83	87	94	98	98	99	100	100	98	24	88	100	74
22日(火)	99	97	97	98	99	99	98	99	92	77	72	68	62	61	65	70	76	77	78	79	77	80	81	86	24	83	99	61
23日(水)	82	84	89	90	89	90	88	77	69	57	57	53	48	49	58	63	69	77	89	90	93	93	95	93	24	77	95	48
24日(木)	94	93	94	97	98	100	100	98	96	93	91	83	80	87	82	91	93	88	96	98	98	98	99	100	24	94	100	80
25日(金)	99	100	99	99	98	98	99	99	99	100	98	98	97	95	96	92	90	88	84	85	86	85	84	83	24	94	100	83
26日(土)	85	88	90	86	83	84	84	82	73	65	67	71	76	76	75	75	78	81	80	84	94	97	92	91	24	82	97	65
27日(日)	93	85	91	92	96	96	96	93	87	78	76	60	56	57	54	65	75	77	77	80	79	77	79	79	24	79	96	54
28日(月)	80	81	82	78	85	82	83	71	61	59	46	37	40	41	45	49	56	78	93	93	91	88	88	85	24	71	93	37
29日(火)	89	88	88	89	90	94	95	96	96	95	97	97	97	95	91	91	94	93	99	100	98	100	100	99	24	95	100	88
30日(水)	100	100	100	100	100	100	100	100	100	84	70	65	60	56	59	62	70	74	80	85	91	91	89	90	24	84	100	56
31日(木)	97	98	97	98	98	97	96	91	78	73	67	63	57	52	53	56	68	71	78	94	94	89	94	93	24	81	98	52
測定数	31	31	31	31	31	31	31	31	31	31	31	31	31	31	31	31	31	31	31	31	31	31	31	31	744			
平均値	88	88	89	89	90	91	88	84	79	74	72	69	68	67	67	70	74	79	82	84	85	85	86	87		81		
最高値	100	100	100	100	100	100	100	100	100	100	99	99	99	98	99	100	100	100	100	100	99	100	100	100			100	
最低値	74	77	78	75	77	80	71	57	55	49	39	37	37	37	38	43	51	60	60	66	65	64	66	72				37

表 1-1-4(11) 湿度調査結果(令和元年 11 月)

地点名 ： St.1 事業実施区域
測定日 ： 2019年11月1日(金) ～ 2019年11月30日(土)

単位 ： %

時間 日(曜日)	1	2	3	4	5	6	7	8	9	10	11	12	13	14	15	16	17	18	19	20	21	22	23	24	測定数	平均値	最高値	最低値
1日(金)	96	91	93	98	98	99	97	84	78	71	63	60	53	47	56	63	68	68	69	69	77	78	77	76	24	76	99	47
2日(土)	78	79	74	71	74	72	72	61	55	48	43	41	41	39	44	47	65	76	90	88	86	83	85	86	24	67	90	39
3日(日)	88	88	91	93	93	95	93	88	82	73	65	59	61	65	70	70	70	72	74	75	72	79	78	78	24	78	95	59
4日(月)	75	72	79	75	92	76	77	66	60	57	43	41	40	38	38	43	51	51	55	60	66	67	73	69	24	61	92	38
5日(火)	72	76	76	74	72	77	81	70	60	50	48	47	46	47	49	54	61	64	68	71	72	77	73	74	24	65	81	46
6日(水)	81	82	83	90	82	83	86	71	68	54	46	48	45	47	52	59	65	68	74	79	84	88	90	94	24	72	94	45
7日(木)	98	97	99	98	97	98	97	86	77	64	62	52	53	49	54	63	62	68	88	74	78	84	81	83	24	78	99	49
8日(金)	82	89	93	83	78	79	78	59	48	50	37	41	41	40	41	41	47	50	52	52	64	64	85	75	24	61	93	37
9日(土)	71	85	77	73	78	88	85	63	50	48	42	37	32	39	44	50	57	60	64	65	65	69	67	71	24	62	88	32
10日(日)	69	74	76	69	63	80	81	67	52	45	44	43	41	43	48	52	55	61	64	84	80	84	88	86	24	65	88	41
11日(月)	84	92	89	91	89	90	85	82	77	73	72	85	91	80	76	78	95	93	95	95	73	75	78	83	24	84	95	72
12日(火)	94	96	98	94	85	84	87	78	66	49	44	40	35	32	33	34	37	47	51	76	54	60	66	75	24	63	98	32
13日(水)	91	74	82	94	93	87	85	74	57	53	46	47	43	42	42	42	46	71	82	77	79	80	83	92	24	69	94	42
14日(木)	95	98	98	99	99	99	99	91	80	75	69	60	55	57	64	66	71	73	79	81	80	83	83	87	24	81	99	55
15日(金)	96	84	97	98	99	93	87	78	62	56	54	52	53	55	55	59	64	66	67	71	81	86	80	67	24	73	99	52
16日(土)	77	77	85	92	95	96	98	82	71	59	56	49	53	57	55	59	65	67	70	83	92	96	95	97	24	76	98	49
17日(日)	97	96	98	98	98	98	100	93	77	52	45	42	36	42	44	49	48	52	56	59	73	78	84	86	24	71	100	36
18日(月)	75	85	79	80	88	83	85	79	67	60	60	61	61	72	82	82	89	90	97	98	99	99	96	94	24	82	99	60
19日(火)	89	86	81	80	75	70	72	73	67	53	53	54	56	51	51	65	81	82	82	82	84	86	65	71	24	71	89	51
20日(水)	75	72	75	79	82	79	74	68	57	53	50	48	46	47	51	50	58	59	59	67	82	77	88	90	24	66	90	46
21日(木)	91	80	89	96	96	93	92	80	70	54	43	41	43	45	49	50	53	57	77	90	88	85	91	93	24	73	96	41
22日(金)	89	95	91	86	86	84	85	84	75	72	64	64	67	65	70	74	80	85	82	90	87	91	94	94	24	81	95	64
23日(土)	95	95	96	99	99	100	99	95	80	74	63	62	60	61	57	56	77	68	82	95	87	93	89	90	24	82	100	56
24日(日)	89	87	86	86	88	90	90	85	83	76	70	59	64	66	68	74	79	90	97	92	95	94	94	92	24	83	97	59
25日(月)	94	96	94	95	96	94	91	92	79	73	75	67	72	63	68	73	77	77	76	75	74	73	70	67	24	80	96	63
26日(火)	68	69	65	63	62	65	67	68	67	61	59	55	55	54	55	57	61	63	68	68	83	94	94	94	24	67	94	54
27日(水)	94	94	94	95	92	94	94	91	89	91	87	85	80	79	76	80	76	70	69	70	72	72	72	75	24	83	95	69
28日(木)	77	74	74	70	69	64	57	57	53	53	51	48	58	57	59	58	58	58	62	62	61	59	60	56	24	61	77	48
29日(金)	59	61	63	71	72	69	78	62	54	41	30	31	36	33	29	33	46	55	54	57	60	68	88	86	24	56	88	29
30日(土)	90	86	90	82	85	69	88	60	50	42	39	35	37	43	43	48	53	59	65	77	73	80	75	76	24	64	90	35
測定数	30	30	30	30	30	30	30	30	30	30	30	30	30	30	30	30	30	30	30	30	30	30	30	30	720			
平均値	84	84	86	86	86	85	85	76	67	59	54	52	52	52	54	58	64	67	72	76	77	80	81	82		72		
最高値	98	98	99	99	99	100	100	95	89	91	87	85	91	80	82	82	95	93	97	98	99	99	96	97			100	
最低値	59	61	63	63	62	64	57	57	48	41	30	31	32	32	29	33	37	47	51	52	54	59	60	56				29

表 1-1-4(12) 湿度調査結果(令和元年 12 月)

地点名 ： St.1 事業実施区域
測定日 ： 2019年12月1日(日) ～ 2019年12月31日(火)

単位 ： %

時間 日(曜日)	1	2	3	4	5	6	7	8	9	10	11	12	13	14	15	16	17	18	19	20	21	22	23	24	測定数	平均値	最高値	最低値
1日(日)	77	85	86	91	91	92	90	81	70	61	50	50	48	45	43	44	68	76	79	92	88	86	83	79	24	73	92	43
2日(月)	75	74	76	76	95	95	97	98	99	100	99	99	99	93	84	83	82	84	79	79	76	76	74	74	24	86	100	74
3日(火)	76	75	78	66	71	79	79	79	79	72	71	71	72	66	56	57	66	77	82	82	84	89	83	84	24	75	89	56
4日(水)	78	78	86	93	77	71	89	73	58	67	65	61	61	75	86	91	91	89	89	89	89	87	86	86	24	80	93	58
5日(木)	86	85	90	95	88	94	98	95	89	84	80	82	79	79	81	82	80	80	84	83	87	84	83	83	24	85	98	79
6日(金)	84	84	84	85	90	89	87	88	79	63	56	65	66	55	56	55	57	59	63	62	64	71	66	77	24	71	90	55
7日(土)	75	74	76	78	76	77	79	79	72	67	65	62	62	64	65	66	69	67	70	71	71	77	85	83	24	72	85	62
8日(日)	92	98	89	85	93	97	98	83	72	58	49	55	54	53	54	56	63	75	69	80	91	94	89	91	24	77	98	49
9日(月)	94	93	93	91	88	86	86	81	71	67	63	61	57	55	51	59	67	71	80	87	85	82	87	92	24	77	94	51
10日(火)	91	94	92	93	95	98	95	89	80	72	58	48	49	54	50	54	65	67	87	89	77	83	88	90	24	77	98	48
11日(水)	87	92	96	93	94	92	94	86	80	70	63	61	60	57	54	61	69	72	75	68	63	70	73	73	24	75	96	54
12日(木)	71	78	92	96	91	83	83	78	68	58	59	57	51	54	64	72	77	69	79	79	77	74	79	83	24	74	96	51
13日(金)	87	81	83	86	87	87	90	81	61	48	44	45	51	51	53	56	60	64	68	75	86	84	90	88	24	71	90	44
14日(土)	91	90	96	96	96	96	96	91	79	68	65	63	61	57	58	71	79	85	80	80	71	57	61	56	24	77	96	56
15日(日)	54	50	50	54	63	65	68	65	57	47	46	42	41	43	46	50	55	56	60	71	66	69	67	71	24	57	71	41
16日(月)	75	83	83	78	79	79	76	75	68	62	56	49	47	49	48	55	66	69	76	74	78	80	81	83	24	70	83	47
17日(火)	81	82	83	95	99	99	99	99	99	98	95	94	97	95	97	98	99	99	99	100	100	100	100	100	24	96	100	81
18日(水)	100	100	100	100	100	100	100	100	100	97	92	81	68	74	71	63	71	74	75	71	76	84	80	79	24	86	100	63
19日(木)	72	78	78	80	75	79	81	73	62	57	60	50	51	52	55	63	69	72	72	74	74	76	78	74	24	69	81	50
20日(金)	69	73	72	71	67	73	74	66	59	55	54	57	60	68	67	70	64	72	75	85	84	85	83	78	24	70	85	54
21日(土)	75	74	79	86	93	91	97	94	83	72	68	61	56	54	53	60	66	67	71	68	70	74	80	80	24	74	97	53
22日(日)	84	81	83	85	82	77	77	80	76	68	65	63	61	64	68	58	75	84	89	94	96	95	96	94	24	79	96	58
23日(月)	94	86	86	80	79	83	82	80	75	70	67	63	62	65	65	71	77	77	80	81	87	81	89	89	24	78	94	62
24日(火)	93	93	91	94	92	90	90	87	72	70	58	48	44	44	58	59	61	68	68	75	77	79	76	80	24	74	94	44
25日(水)	90	82	85	85	91	87	90	81	71	54	46	44	38	40	42	44	58	74	84	89	78	84	81	82	24	71	91	38
26日(木)	84	88	84	87	87	87	86	83	77	76	70	70	67	66	69	72	76	77	78	86	93	97	98	99	24	82	99	66
27日(金)	99	99	99	92	81	75	70	71	72	69	58	51	45	51	71	79	69	65	75	53	56	60	56	55	24	70	99	45
28日(土)	59	63	65	67	73	72	88	71	62	60	48	50	50	50	50	54	62	64	74	75	80	80	80	89	24	66	89	48
29日(日)	90	89	92	96	91	93	94	90	72	57	57	56	52	49	50	55	68	65	73	86	82	80	78	76	24	75	96	49
30日(月)	80	79	85	90	93	96	96	97	98	98	99	99	99	98	98	98	97	97	98	99	100	100	100	100	24	96	100	79
31日(火)	100	100	100	99	99	96	93	89	81	71	64	63	58	57	61	54	53	52	51	50	52	58	61	64	24	72	100	50
測定数	31	31	31	31	31	31	31	31	31	31	31	31	31	31	31	31	31	31	31	31	31	31	31	31	744			
平均値	83	83	85	86	86	86	88	83	76	69	64	62	60	61	62	65	70	73	77	79	79	81	81	82		76		
最高値	100	100	100	100	100	100	100	100	100	100	99	99	99	98	98	98	99	99	99	100	100	100	100	100			100	
最低値	54	50	50	54	63	65	68	65	57	47	44	42	38	40	42	44	53	52	51	50	52	57	56	55				38

表 1-1-5(1) 日射量調査結果(平成 31 年 1 月)

地点名 : St.1 事業実施区域

測定日 : 2019年1月1日(火) ～ 2019年1月31日(木)

単位 : MJ/m²

時間 日(曜日)	1	2	3	4	5	6	7	8	9	10	11	12	13	14	15	16	17	18	19	20	21	22	23	24	測定数	平均値	最高値	最低値	積算値
1日(火)	0.00	0.00	0.00	0.00	0.00	0.00	0.00	0.25	0.85	1.26	1.69	1.95	1.95	1.70	1.17	0.52	0.07	0.00	0.00	0.00	0.00	0.00	0.00	0.00	24	0.48	1.95	0.00	11.41
2日(水)	0.00	0.00	0.00	0.00	0.00	0.00	0.00	0.06	0.52	0.78	1.05	1.22	1.59	0.87	0.62	0.50	0.09	0.00	0.00	0.00	0.00	0.00	0.00	0.00	24	0.30	1.59	0.00	7.30
3日(木)	0.00	0.00	0.00	0.00	0.00	0.00	0.00	0.21	0.54	1.11	1.73	2.04	1.99	1.49	1.27	0.44	0.08	0.00	0.00	0.00	0.00	0.00	0.00	0.00	24	0.45	2.04	0.00	10.90
4日(金)	0.00	0.00	0.00	0.00	0.00	0.00	0.00	0.19	0.77	1.34	1.68	1.99	1.99	1.77	1.35	0.75	0.15	0.00	0.00	0.00	0.00	0.00	0.00	0.00	24	0.50	1.99	0.00	11.98
5日(土)	0.00	0.00	0.00	0.00	0.00	0.00	0.00	0.02	0.10	0.20	0.20	0.66	1.40	0.87	0.91	0.73	0.08	0.00	0.00	0.00	0.00	0.00	0.00	0.00	24	0.22	1.40	0.00	5.17
6日(日)	0.00	0.00	0.00	0.00	0.00	0.00	0.00	0.14	0.48	0.46	0.84	1.31	0.98	0.81	0.80	0.48	0.24	0.00	0.00	0.00	0.00	0.00	0.00	0.00	24	0.27	1.31	0.00	6.54
7日(月)	0.00	0.00	0.00	0.00	0.00	0.00	0.00	0.19	0.77	1.34	1.70	2.04	1.46	1.33	1.33	0.81	0.11	0.00	0.00	0.00	0.00	0.00	0.00	0.00	24	0.46	2.04	0.00	11.08
8日(火)	0.00	0.00	0.00	0.00	0.00	0.00	0.00	0.15	0.48	0.49	1.03	0.84	0.72	0.91	0.94	0.54	0.10	0.00	0.00	0.00	0.00	0.00	0.00	0.00	24	0.26	1.03	0.00	6.20
9日(水)	0.00	0.00	0.00	0.00	0.00	0.00	0.00	0.23	0.86	1.31	0.97	1.72	1.68	1.89	1.31	0.78	0.18	0.00	0.00	0.00	0.00	0.00	0.00	0.00	24	0.46	1.89	0.00	10.93
10日(木)	0.00	0.00	0.00	0.00	0.00	0.00	0.00	0.05	0.18	0.44	0.32	0.32	0.44	0.50	0.26	0.16	0.04	0.00	0.00	0.00	0.00	0.00	0.00	0.00	24	0.11	0.50	0.00	2.71
11日(金)	0.00	0.00	0.00	0.00	0.00	0.00	0.00	0.06	0.40	1.22	1.75	2.06	2.11	1.85	1.45	0.76	0.09	0.00	0.00	0.00	0.00	0.00	0.00	0.00	24	0.49	2.11	0.00	11.75
12日(土)	0.00	0.00	0.00	0.00	0.00	0.00	0.00	0.07	0.22	0.45	0.80	0.87	0.59	0.52	0.46	0.14	0.05	0.00	0.00	0.00	0.00	0.00	0.00	0.00	24	0.17	0.87	0.00	4.17
13日(日)	0.00	0.00	0.00	0.00	0.00	0.00	0.00	0.19	0.82	1.41	1.77	2.11	2.12	1.90	1.48	0.87	0.22	0.00	0.00	0.00	0.00	0.00	0.00	0.00	24	0.54	2.12	0.00	12.89
14日(月)	0.00	0.00	0.00	0.00	0.00	0.00	0.00	0.19	0.81	1.38	1.74	1.99	2.10	1.88	1.47	0.88	0.22	0.00	0.00	0.00	0.00	0.00	0.00	0.00	24	0.53	2.10	0.00	12.66
15日(火)	0.00	0.00	0.00	0.00	0.00	0.00	0.00	0.11	0.39	0.60	0.59	0.68	0.32	0.30	0.35	0.06	0.02	0.00	0.00	0.00	0.00	0.00	0.00	0.00	24	0.14	0.68	0.00	3.42
16日(水)	0.00	0.00	0.00	0.00	0.00	0.00	0.00	0.10	0.70	1.32	1.72	1.35	1.07	1.40	1.26	0.34	0.09	0.00	0.00	0.00	0.00	0.00	0.00	0.00	24	0.39	1.72	0.00	9.35
17日(木)	0.00	0.00	0.00	0.00	0.00	0.00	0.00	0.09	0.54	1.07	1.72	1.55	2.32	1.84	1.43	0.97	0.13	0.00	0.00	0.00	0.00	0.00	0.00	0.00	24	0.49	2.32	0.00	11.66
18日(金)	0.00	0.00	0.00	0.00	0.00	0.00	0.00	0.21	0.82	1.25	1.33	1.66	2.12	1.98	1.43	0.88	0.22	0.00	0.00	0.00	0.00	0.00	0.00	0.00	24	0.50	2.12	0.00	11.90
19日(土)	0.00	0.00	0.00	0.00	0.00	0.00	0.00	0.10	0.64	1.36	1.72	2.09	2.02	1.88	1.63	0.92	0.26	0.00	0.00	0.00	0.00	0.00	0.00	0.00	24	0.53	2.09	0.00	12.62
20日(日)	0.00	0.00	0.00	0.00	0.00	0.00	0.00	0.02	0.08	0.10	0.24	0.42	0.40	0.39	1.10	1.01	0.21	0.00	0.00	0.00	0.00	0.00	0.00	0.00	24	0.17	1.10	0.00	3.97
21日(月)	0.00	0.00	0.00	0.00	0.00	0.00	0.00	0.16	0.28	0.58	0.61	0.68	0.96	1.00	0.41	0.27	0.07	0.00	0.00	0.00	0.00	0.00	0.00	0.00	24	0.21	1.00	0.00	5.02
22日(火)	0.00	0.00	0.00	0.00	0.00	0.00	0.00	0.06	0.15	1.04	1.83	2.21	1.78	1.93	1.47	1.00	0.31	0.00	0.00	0.00	0.00	0.00	0.00	0.00	24	0.49	2.21	0.00	11.78
23日(水)	0.00	0.00	0.00	0.00	0.00	0.00	0.00	0.09	0.60	0.91	0.43	1.22	1.80	1.58	1.08	0.85	0.30	0.00	0.00	0.00	0.00	0.00	0.00	0.00	24	0.37	1.80	0.00	8.86
24日(木)	0.00	0.00	0.00	0.00	0.00	0.00	0.00	0.21	0.71	1.31	1.84	2.26	2.26	2.01	0.62	0.53	0.11	0.00	0.00	0.00	0.00	0.00	0.00	0.00	24	0.49	2.26	0.00	11.86
25日(金)	0.00	0.00	0.00	0.00	0.00	0.00	0.00	0.21	0.73	1.22	1.65	1.21	1.33	1.30	1.15	0.57	0.09	0.00	0.00	0.00	0.00	0.00	0.00	0.00	24	0.39	1.65	0.00	9.46
26日(土)	0.00	0.00	0.00	0.00	0.00	0.00	0.00	0.26	0.94	1.33	0.53	1.56	1.50	0.87	0.48	0.43	0.13	0.00	0.00	0.00	0.00	0.00	0.00	0.00	24	0.33	1.56	0.00	8.03
27日(日)	0.00	0.00	0.00	0.00	0.00	0.00	0.00	0.11	0.43	0.40	1.33	1.45	1.18	0.86	0.70	0.46	0.19	0.00	0.00	0.00	0.00	0.00	0.00	0.00	24	0.30	1.45	0.00	7.11
28日(月)	0.00	0.00	0.00	0.00	0.00	0.00	0.00	0.12	0.38	0.53	0.89	0.55	0.23	0.21	0.44	0.38	0.14	0.00	0.00	0.00	0.00	0.00	0.00	0.00	24	0.16	0.89	0.00	3.87
29日(火)	0.00	0.00	0.00	0.00	0.00	0.00	0.00	0.27	0.90	1.51	1.79	1.53	1.19	0.82	1.27	1.11	0.30	0.01	0.00	0.00	0.00	0.00	0.00	0.00	24	0.45	1.79	0.00	10.70
30日(水)	0.00	0.00	0.00	0.00	0.00	0.00	0.00	0.23	0.89	1.43	1.66	2.23	2.33	2.09	1.66	1.06	0.42	0.00	0.00	0.00	0.00	0.00	0.00	0.00	24	0.58	2.33	0.00	14.00
31日(木)	0.00	0.00	0.00	0.00	0.00	0.00	0.00	0.05	0.18	0.33	0.45	0.95	0.78	0.61	0.28	0.10	0.03	0.00	0.00	0.00	0.00	0.00	0.00	0.00	24	0.16	0.95	0.00	3.76
測定数	31	31	31	31	31	31	31	31	31	31	31	31	31	31	31	31	31	31	31	31	31	31	31	31	744				31
平均値	0.00	0.00	0.00	0.00	0.00	0.00	0.00	0.14	0.55	0.95	1.21	1.44	1.44	1.27	1.02	0.62	0.15	0.00	0.00	0.00	0.00	0.00	0.00	0.00		0.37			8.81
最高値	0.00	0.00	0.00	0.00	0.00	0.00	0.00	0.27	0.94	1.51	1.84	2.26	2.33	2.09	1.66	1.11	0.42	0.01	0.00	0.00	0.00	0.00	0.00	0.00			2.33		14.00
最低値	0.00	0.00	0.00	0.00	0.00	0.00	0.00	0.02	0.08	0.10	0.20	0.32	0.23	0.21	0.26	0.06	0.02	0.00	0.00	0.00	0.00	0.00	0.00	0.00				0.00	2.71

表 1-1-5(2) 日射量調査結果(平成 31 年 2 月)

地点名 : St.1 事業実施区域

測定日 : 2019年2月1日(金) ～ 2019年2月28日(木)

単位 : MJ/m²

時間 日(曜日)	1	2	3	4	5	6	7	8	9	10	11	12	13	14	15	16	17	18	19	20	21	22	23	24	測定数	平均値	最高値	最低値	積算値
1日(金)	0.00	0.00	0.00	0.00	0.00	0.00	0.00	0.24	0.96	1.54	2.06	2.24	2.37	2.05	1.72	1.03	0.33	0.01	0.00	0.00	0.00	0.00	0.00	0.00	24	0.61	2.37	0.00	14.55
2日(土)	0.00	0.00	0.00	0.00	0.00	0.00	0.00	0.27	0.46	0.60	1.82	2.34	1.78	1.10	1.28	0.74	0.40	0.01	0.00	0.00	0.00	0.00	0.00	0.00	24	0.45	2.34	0.00	10.80
3日(日)	0.00	0.00	0.00	0.00	0.00	0.00	0.00	0.29	0.90	1.21	0.59	1.24	0.29	0.76	0.33	0.07	0.03	0.00	0.00	0.00	0.00	0.00	0.00	0.00	24	0.24	1.24	0.00	5.71
4日(月)	0.00	0.00	0.00	0.00	0.00	0.00	0.00	0.30	1.01	1.63	1.94	2.44	2.41	2.39	2.00	1.21	0.37	0.01	0.00	0.00	0.00	0.00	0.00	0.00	24	0.65	2.44	0.00	15.71
5日(火)	0.00	0.00	0.00	0.00	0.00	0.00	0.01	0.28	0.92	1.55	1.97	2.31	2.35	2.16	1.72	1.14	0.43	0.02	0.00	0.00	0.00	0.00	0.00	0.00	24	0.62	2.35	0.00	14.86
6日(水)	0.00	0.00	0.00	0.00	0.00	0.00	0.00	0.03	0.12	0.11	0.16	0.29	0.34	1.02	1.70	1.12	0.44	0.02	0.00	0.00	0.00	0.00	0.00	0.00	24	0.22	1.70	0.00	5.35
7日(木)	0.00	0.00	0.00	0.00	0.00	0.00	0.00	0.25	0.84	1.13	1.36	1.48	1.43	1.27	0.29	0.10	0.05	0.01	0.00	0.00	0.00	0.00	0.00	0.00	24	0.34	1.48	0.00	8.21
8日(金)	0.00	0.00	0.00	0.00	0.00	0.00	0.00	0.32	0.76	0.79	1.12	1.33	2.24	2.01	1.54	0.84	0.41	0.03	0.00	0.00	0.00	0.00	0.00	0.00	24	0.47	2.24	0.00	11.39
9日(土)	0.00	0.00	0.00	0.00	0.00	0.00	0.00	0.09	0.28	0.57	0.87	0.90	0.64	0.91	1.02	0.67	0.35	0.01	0.00	0.00	0.00	0.00	0.00	0.00	24	0.26	1.02	0.00	6.31
10日(日)	0.00	0.00	0.00	0.00	0.00	0.00	0.00	0.35	1.02	1.65	2.02	2.18	2.20	2.22	1.87	1.30	0.48	0.02	0.00	0.00	0.00	0.00	0.00	0.00	24	0.64	2.22	0.00	15.31
11日(月)	0.00	0.00	0.00	0.00	0.00	0.00	0.00	0.12	0.39	0.75	0.88	1.10	0.83	0.64	0.25	0.22	0.18	0.02	0.00	0.00	0.00	0.00	0.00	0.00	24	0.22	1.10	0.00	5.38
12日(火)	0.00	0.00	0.00	0.00	0.00	0.00	0.01	0.30	0.76	1.18	1.92	1.52	2.21	2.41	1.46	1.41	0.54	0.03	0.00	0.00	0.00	0.00	0.00	0.00	24	0.57	2.41	0.00	13.75
13日(水)	0.00	0.00	0.00	0.00	0.00	0.00	0.00	0.14	0.46	1.70	1.79	1.23	1.74	1.53	1.64	1.57	0.73	0.04	0.00	0.00	0.00	0.00	0.00	0.00	24	0.52	1.79	0.00	12.57
14日(木)	0.00	0.00	0.00	0.00	0.00	0.00	0.01	0.24	0.88	1.37	1.62	1.61	1.72	1.68	1.75	0.94	0.59	0.06	0.00	0.00	0.00	0.00	0.00	0.00	24	0.52	1.75	0.00	12.47
15日(金)	0.00	0.00	0.00	0.00	0.00	0.00	0.01	0.26	1.13	1.46	1.70	1.15	0.95	0.75	0.37	0.50	0.26	0.03	0.00	0.00	0.00	0.00	0.00	0.00	24	0.36	1.70	0.00	8.57
16日(土)	0.00	0.00	0.00	0.00	0.00	0.00	0.00	0.14	0.40	0.76	1.21	0.75	1.29	1.99	2.12	1.60	0.71	0.08	0.00	0.00	0.00	0.00	0.00	0.00	24	0.46	2.12	0.00	11.05
17日(日)	0.00	0.00	0.00	0.00	0.00	0.00	0.01	0.39	1.09	1.78	1.95	2.01	1.94	2.25	1.43	1.31	0.65	0.05	0.00	0.00	0.00	0.00	0.00	0.00	24	0.62	2.25	0.00	14.86
18日(月)	0.00	0.00	0.00	0.00	0.00	0.00	0.03	0.23	0.62	1.79	2.10	2.56	2.50	2.44	1.99	1.37	0.56	0.03	0.00	0.00	0.00	0.00	0.00	0.00	24	0.68	2.56	0.00	16.22
19日(火)	0.00	0.00	0.00	0.00	0.00	0.00	0.00	0.06	0.12	0.23	0.17	0.21	0.19	0.11	0.06	0.05	0.02	0.01	0.00	0.00	0.00	0.00	0.00	0.00	24	0.05	0.23	0.00	1.23
20日(水)	0.00	0.00	0.00	0.00	0.00	0.00	0.01	0.09	0.13	0.75	1.27	2.49	2.56	1.00	0.54	0.88	0.83	0.07	0.00	0.00	0.00	0.00	0.00	0.00	24	0.44	2.56	0.00	10.62
21日(木)	0.00	0.00	0.00	0.00	0.00	0.00	0.02	0.19	0.66	0.85	1.52	1.49	2.65	2.49	2.04	1.43	0.69	0.08	0.00	0.00	0.00	0.00	0.00	0.00	24	0.59	2.65	0.00	14.11
22日(金)	0.00	0.00	0.00	0.00	0.00	0.00	0.02	0.36	0.79	1.21	2.56	2.66	2.38	2.17	1.61	0.77	0.32	0.05	0.00	0.00	0.00	0.00	0.00	0.00	24	0.62	2.66	0.00	14.90
23日(土)	0.00	0.00	0.00	0.00	0.00	0.00	0.01	0.51	1.27	1.92	2.45	2.78	2.70	2.60	2.12	1.37	0.61	0.09	0.00	0.00	0.00	0.00	0.00	0.00	24	0.77	2.78	0.00	18.43
24日(日)	0.00	0.00	0.00	0.00	0.00	0.00	0.04	0.40	0.66	1.29	1.19	1.06	1.55	2.23	1.84	0.95	0.37	0.06	0.00	0.00	0.00	0.00	0.00	0.00	24	0.49	2.23	0.00	11.64
25日(月)	0.00	0.00	0.00	0.00	0.00	0.00	0.04	0.42	1.09	1.76	1.85	2.62	2.78	2.52	1.93	1.13	0.38	0.10	0.00	0.00	0.00	0.00	0.00	0.00	24	0.69	2.78	0.00	16.62
26日(火)	0.00	0.00	0.00	0.00	0.00	0.00	0.03	0.48	1.26	1.94	2.46	2.79	2.87	2.60	2.13	1.51	0.78	0.12	0.00	0.00	0.00	0.00	0.00	0.00	24	0.79	2.87	0.00	18.97
27日(水)	0.00	0.00	0.00	0.00	0.00	0.00	0.05	0.14	0.65	0.92	0.99	1.39	1.64	1.82	1.19	0.41	0.20	0.03	0.00	0.00	0.00	0.00	0.00	0.00	24	0.39	1.82	0.00	9.43
28日(木)	0.00	0.00	0.00	0.00	0.00	0.00	0.00	0.03	0.12	0.22	0.33	0.33	0.33	0.49	0.72	0.56	0.16	0.05	0.00	0.00	0.00	0.00	0.00	0.00	24	0.14	0.72	0.00	3.34
測定数	28	28	28	28	28	28	28	28	28	28	28	28	28	28	28	28	28	28	28	28	28	28	28	28	672				28
平均値	0.00	0.00	0.00	0.00	0.00	0.00	0.01	0.25	0.71	1.17	1.50	1.66	1.75	1.70	1.38	0.94	0.42	0.04	0.00	0.00	0.00	0.00	0.00	0.00		0.48			11.51
最高値	0.00	0.00	0.00	0.00	0.00	0.00	0.05	0.51	1.27	1.94	2.56	2.79	2.87	2.60	2.13	1.60	0.83	0.12	0.00	0.00	0.00	0.00	0.00	0.00			2.87		18.97
最低値	0.00	0.00	0.00	0.00	0.00	0.00	0.00	0.03	0.12	0.11	0.16	0.21	0.19	0.11	0.06	0.05	0.02	0.00	0.00	0.00	0.00	0.00	0.00	0.00				0.00	1.23

表 1-1-5(3) 日射量調査結果(平成 31 年 3 月)

地点名 : St.1 事業実施区域

測定日 : 2019年3月1日(金) ～ 2019年3月31日(日)

単位 : MJ/m^2

時間 日(曜日)	1	2	3	4	5	6	7	8	9	10	11	12	13	14	15	16	17	18	19	20	21	22	23	24	測定数	平均値	最高値	最低値	積算値
1日(金)	0.00	0.00	0.00	0.00	0.00	0.00	0.05	0.47	1.14	1.89	2.45	2.90	2.86	2.60	1.36	1.27	0.70	0.08	0.00	0.00	0.00	0.00	0.00	0.00	24	0.74	2.90	0.00	17.77
2日(土)	0.00	0.00	0.00	0.00	0.00	0.00	0.06	0.61	1.37	2.05	2.59	2.95	2.91	2.71	1.98	1.41	0.67	0.07	0.00	0.00	0.00	0.00	0.00	0.00	24	0.81	2.95	0.00	19.38
3日(日)	0.00	0.00	0.00	0.00	0.00	0.00	0.03	0.16	0.32	0.49	0.70	0.68	0.77	0.73	0.64	0.27	0.15	0.02	0.00	0.00	0.00	0.00	0.00	0.00	24	0.21	0.77	0.00	4.96
4日(月)	0.00	0.00	0.00	0.00	0.00	0.00	0.01	0.07	0.33	0.50	1.13	0.81	0.59	0.79	0.31	0.69	0.45	0.13	0.00	0.00	0.00	0.00	0.00	0.00	24	0.24	1.13	0.00	5.81
5日(火)	0.00	0.00	0.00	0.00	0.00	0.00	0.08	0.65	1.44	2.10	2.62	2.89	2.96	2.76	2.19	1.35	0.62	0.09	0.00	0.00	0.00	0.00	0.00	0.00	24	0.82	2.96	0.00	19.75
6日(水)	0.00	0.00	0.00	0.00	0.00	0.00	0.03	0.31	0.84	1.25	1.28	0.59	0.57	1.74	1.03	0.33	0.09	0.01	0.00	0.00	0.00	0.00	0.00	0.00	24	0.34	1.74	0.00	8.07
7日(木)	0.00	0.00	0.00	0.00	0.00	0.00	0.08	0.65	1.61	1.44	2.70	2.71	3.09	1.61	1.76	1.62	0.66	0.10	0.00	0.00	0.00	0.00	0.00	0.00	24	0.75	3.09	0.00	18.03
8日(金)	0.00	0.00	0.00	0.00	0.00	0.00	0.13	0.79	1.57	2.24	2.83	3.05	3.05	2.85	2.35	1.68	0.89	0.17	0.00	0.00	0.00	0.00	0.00	0.00	24	0.90	3.05	0.00	21.60
9日(土)	0.00	0.00	0.00	0.00	0.00	0.00	0.13	0.77	1.55	2.22	2.76	3.01	2.90	2.82	2.25	1.58	0.81	0.14	0.00	0.00	0.00	0.00	0.00	0.00	24	0.87	3.01	0.00	20.94
10日(日)	0.00	0.00	0.00	0.00	0.00	0.00	0.11	0.38	0.50	0.59	0.34	0.33	0.55	0.28	0.20	0.15	0.07	0.01	0.00	0.00	0.00	0.00	0.00	0.00	24	0.15	0.59	0.00	3.51
11日(月)	0.00	0.00	0.00	0.00	0.00	0.00	0.03	0.12	0.21	0.32	1.45	1.24	1.45	0.66	0.78	0.66	0.47	0.16	0.00	0.00	0.00	0.00	0.00	0.00	24	0.31	1.45	0.00	7.55
12日(火)	0.00	0.00	0.00	0.00	0.00	0.00	0.13	0.71	1.12	1.36	1.08	0.49	1.29	1.43	1.68	0.73	0.15	0.09	0.00	0.00	0.00	0.00	0.00	0.00	24	0.43	1.68	0.00	10.26
13日(水)	0.00	0.00	0.00	0.00	0.00	0.00	0.09	0.55	1.32	2.30	2.85	3.12	3.14	2.94	2.47	1.62	0.80	0.09	0.00	0.00	0.00	0.00	0.00	0.00	24	0.89	3.14	0.00	21.29
14日(木)	0.00	0.00	0.00	0.00	0.00	0.00	0.04	0.82	1.43	1.02	1.82	2.73	2.67	1.52	1.12	0.62	0.33	0.06	0.00	0.00	0.00	0.00	0.00	0.00	24	0.59	2.73	0.00	14.18
15日(金)	0.00	0.00	0.00	0.00	0.00	0.00	0.17	0.79	1.49	2.13	2.64	2.87	2.87	2.61	2.15	1.01	0.39	0.20	0.00	0.00	0.00	0.00	0.00	0.00	24	0.81	2.87	0.00	19.32
16日(土)	0.00	0.00	0.00	0.00	0.00	0.00	0.04	0.58	1.54	2.22	2.17	1.78	3.21	2.95	2.65	1.51	0.87	0.25	0.00	0.00	0.00	0.00	0.00	0.00	24	0.82	3.21	0.00	19.77
17日(日)	0.00	0.00	0.00	0.00	0.00	0.00	0.09	0.25	0.40	0.51	0.49	0.93	0.73	1.38	1.23	1.50	0.90	0.20	0.00	0.00	0.00	0.00	0.00	0.00	24	0.36	1.50	0.00	8.61
18日(月)	0.00	0.00	0.00	0.00	0.00	0.00	0.23	0.95	1.74	2.39	2.94	3.17	3.17	2.79	2.16	1.28	0.54	0.13	0.00	0.00	0.00	0.00	0.00	0.00	24	0.90	3.17	0.00	21.49
19日(火)	0.00	0.00	0.00	0.00	0.00	0.00	0.15	0.66	1.04	1.27	1.55	1.80	2.70	2.19	1.09	0.78	0.44	0.08	0.00	0.00	0.00	0.00	0.00	0.00	24	0.57	2.70	0.00	13.75
20日(水)	0.00	0.00	0.00	0.00	0.00	0.00	0.24	0.94	1.69	2.36	2.86	3.08	3.11	2.82	2.09	1.02	0.51	0.16	0.00	0.00	0.00	0.00	0.00	0.00	24	0.87	3.11	0.00	20.88
21日(木)	0.00	0.00	0.00	0.00	0.00	0.00	0.01	0.03	0.05	0.16	0.13	0.27	0.64	0.31	0.30	0.24	0.09	0.03	0.00	0.00	0.00	0.00	0.00	0.00	24	0.09	0.64	0.00	2.26
22日(金)	0.00	0.00	0.00	0.00	0.00	0.00	0.08	0.17	0.56	1.09	0.90	1.34	2.44	3.15	2.47	0.68	0.35	0.21	0.00	0.00	0.00	0.00	0.00	0.00	24	0.56	3.15	0.00	13.44
23日(土)	0.00	0.00	0.00	0.00	0.00	0.00	0.06	0.16	0.24	0.33	0.65	2.07	3.23	2.63	2.29	1.33	1.07	0.16	0.00	0.00	0.00	0.00	0.00	0.00	24	0.59	3.23	0.00	14.22
24日(日)	0.00	0.00	0.00	0.00	0.00	0.00	0.28	1.05	1.83	2.47	2.44	2.44	1.47	1.93	0.91	0.75	1.04	0.39	0.00	0.00	0.00	0.00	0.00	0.00	24	0.71	2.47	0.00	17.00
25日(月)	0.00	0.00	0.00	0.00	0.00	0.00	0.28	0.96	1.73	2.40	2.62	2.48	2.08	1.55	0.98	0.70	0.41	0.12	0.00	0.00	0.00	0.00	0.00	0.00	24	0.68	2.62	0.00	16.31
26日(火)	0.00	0.00	0.00	0.00	0.00	0.00	0.15	0.53	1.37	2.11	2.94	2.98	2.83	2.95	2.36	1.58	0.89	0.16	0.00	0.00	0.00	0.00	0.00	0.00	24	0.87	2.98	0.00	20.85
27日(水)	0.00	0.00	0.00	0.00	0.00	0.00	0.29	0.95	1.69	2.32	2.77	2.88	2.72	2.28	1.77	1.17	0.71	0.25	0.00	0.00	0.00	0.00	0.00	0.00	24	0.83	2.88	0.00	19.80
28日(木)	0.00	0.00	0.00	0.00	0.00	0.00	0.06	0.09	0.72	1.71	2.46	2.77	2.24	2.22	1.13	1.28	0.74	0.22	0.00	0.00	0.00	0.00	0.00	0.00	24	0.65	2.77	0.00	15.64
29日(金)	0.00	0.00	0.00	0.00	0.00	0.00	0.16	0.53	1.18	2.06	2.53	2.86	2.87	2.56	2.23	1.58	0.83	0.26	0.00	0.00	0.00	0.00	0.00	0.00	24	0.82	2.87	0.00	19.65
30日(土)	0.00	0.00	0.00	0.00	0.00	0.00	0.06	0.28	0.23	0.35	0.27	0.44	0.57	0.40	0.11	0.11	0.08	0.01	0.00	0.00	0.00	0.00	0.00	0.00	24	0.12	0.57	0.00	2.91
31日(日)	0.00	0.00	0.00	0.00	0.00	0.01	0.22	0.71	1.98	2.68	3.13	2.66	3.33	2.60	2.61	2.01	0.96	0.17	0.00	0.00	0.00	0.00	0.00	0.00	24	0.96	3.33	0.00	23.07
測定数	31	31	31	31	31	31	31	31	31	31	31	31	31	31	31	31	31	31	31	31	31	31	31	31	744				31
平均値	0.00	0.00	0.00	0.00	0.00	0.00	0.12	0.54	1.10	1.56	1.94	2.07	2.23	2.02	1.57	1.05	0.57	0.14	0.00	0.00	0.00	0.00	0.00	0.00		0.62			14.91
最高値	0.00	0.00	0.00	0.00	0.00	0.01	0.29	1.05	1.98	2.68	3.13	3.17	3.33	3.15	2.65	2.01	1.07	0.39	0.00	0.00	0.00	0.00	0.00	0.00			3.33		23.07
最低値	0.00	0.00	0.00	0.00	0.00	0.00	0.01	0.03	0.05	0.16	0.13	0.27	0.55	0.28	0.11	0.11	0.07	0.01	0.00	0.00	0.00	0.00	0.00	0.00				0.00	2.26

表 1-1-5(4) 日射量調査結果(平成 31 年 4 月)

地点名 : St.1 事業実施区域

測定日 : 2019年4月1日(月) ～ 2019年4月30日(火)

単位 : MJ/m^2

時間 日(曜日)	1	2	3	4	5	6	7	8	9	10	11	12	13	14	15	16	17	18	19	20	21	22	23	24	測定数	平均値	最高値	最低値	積算値
1日(月)	0.00	0.00	0.00	0.00	0.00	0.00	0.17	0.64	1.52	2.01	2.16	3.40	3.41	2.97	1.27	1.59	0.90	0.33	0.00	0.00	0.00	0.00	0.00	0.00	24	0.85	3.41	0.00	20.37
2日(火)	0.00	0.00	0.00	0.00	0.00	0.01	0.43	1.20	1.98	2.64	2.03	2.17	0.84	2.19	1.63	1.96	0.95	0.32	0.00	0.00	0.00	0.00	0.00	0.00	24	0.76	2.64	0.00	18.35
3日(水)	0.00	0.00	0.00	0.00	0.00	0.02	0.43	1.17	1.86	2.68	3.12	3.47	3.45	2.74	1.76	0.96	0.90	0.37	0.01	0.00	0.00	0.00	0.00	0.00	24	0.96	3.47	0.00	22.94
4日(木)	0.00	0.00	0.00	0.00	0.00	0.02	0.42	1.17	1.94	2.59	3.01	3.36	3.37	3.14	2.65	1.94	1.14	0.36	0.00	0.00	0.00	0.00	0.00	0.00	24	1.05	3.37	0.00	25.11
5日(金)	0.00	0.00	0.00	0.00	0.00	0.02	0.24	1.10	2.00	2.52	3.08	3.30	3.31	3.04	2.37	1.62	0.77	0.33	0.02	0.00	0.00	0.00	0.00	0.00	24	0.99	3.31	0.00	23.72
6日(土)	0.00	0.00	0.00	0.00	0.00	0.00	0.05	0.21	1.47	2.44	2.90	3.20	3.22	2.95	2.46	1.78	1.02	0.31	0.01	0.00	0.00	0.00	0.00	0.00	24	0.92	3.22	0.00	22.02
7日(日)	0.00	0.00	0.00	0.00	0.00	0.02	0.32	0.95	1.67	2.30	2.76	3.03	3.02	2.61	2.24	1.50	0.77	0.19	0.00	0.00	0.00	0.00	0.00	0.00	24	0.89	3.03	0.00	21.38
8日(月)	0.00	0.00	0.00	0.00	0.00	0.01	0.11	0.77	2.08	2.68	3.08	3.33	3.30	3.05	2.56	1.92	1.10	0.34	0.01	0.00	0.00	0.00	0.00	0.00	24	1.01	3.33	0.00	24.34
9日(火)	0.00	0.00	0.00	0.00	0.00	0.04	0.53	1.33	2.12	2.76	3.17	3.45	3.41	3.12	2.68	1.96	1.13	0.31	0.01	0.00	0.00	0.00	0.00	0.00	24	1.08	3.45	0.00	26.02
10日(水)	0.00	0.00	0.00	0.00	0.00	0.00	0.01	0.04	0.09	0.18	0.28	0.29	0.40	0.44	0.30	0.17	0.10	0.05	0.00	0.00	0.00	0.00	0.00	0.00	24	0.10	0.44	0.00	2.35
11日(木)	0.00	0.00	0.00	0.00	0.00	0.06	0.61	1.39	1.79	2.15	3.29	3.11	3.39	3.19	2.31	1.91	0.92	0.35	0.01	0.00	0.00	0.00	0.00	0.00	24	1.02	3.39	0.00	24.48
12日(金)	0.00	0.00	0.00	0.00	0.00	0.02	0.29	1.20	1.98	2.55	3.22	2.54	1.96	3.14	2.61	1.77	1.11	0.53	0.01	0.00	0.00	0.00	0.00	0.00	24	0.96	3.22	0.00	22.93
13日(土)	0.00	0.00	0.00	0.00	0.00	0.06	0.61	1.40	2.18	2.81	3.24	3.49	3.47	3.26	2.79	1.94	0.73	0.22	0.01	0.00	0.00	0.00	0.00	0.00	24	1.09	3.49	0.00	26.21
14日(日)	0.00	0.00	0.00	0.00	0.00	0.05	0.49	1.02	0.64	1.51	1.48	1.06	0.60	0.50	0.27	0.14	0.08	0.02	0.00	0.00	0.00	0.00	0.00	0.00	24	0.33	1.51	0.00	7.86
15日(月)	0.00	0.00	0.00	0.00	0.00	0.05	0.48	0.92	1.15	1.69	2.50	2.27	1.40	1.45	2.14	2.03	1.17	0.49	0.02	0.00	0.00	0.00	0.00	0.00	24	0.74	2.50	0.00	17.76
16日(火)	0.00	0.00	0.00	0.00	0.00	0.07	0.66	1.43	2.20	2.83	3.27	3.54	3.43	3.21	2.73	2.10	1.06	0.32	0.02	0.00	0.00	0.00	0.00	0.00	24	1.12	3.54	0.00	26.87
17日(水)	0.00	0.00	0.00	0.00	0.00	0.03	0.27	0.45	0.95	0.82	1.68	1.04	0.36	0.12	0.10	0.13	0.18	0.07	0.00	0.00	0.00	0.00	0.00	0.00	24	0.26	1.68	0.00	6.20
18日(木)	0.00	0.00	0.00	0.00	0.00	0.09	0.67	1.36	2.14	2.75	3.15	3.36	3.36	2.49	2.04	1.24	1.08	0.41	0.02	0.00	0.00	0.00	0.00	0.00	24	1.01	3.36	0.00	24.16
19日(金)	0.00	0.00	0.00	0.00	0.00	0.04	0.34	0.78	1.50	1.84	1.23	2.80	2.12	1.67	1.95	1.34	0.83	0.33	0.02	0.00	0.00	0.00	0.00	0.00	24	0.70	2.80	0.00	16.79
20日(土)	0.00	0.00	0.00	0.00	0.00	0.11	0.75	1.55	2.34	2.92	3.28	3.50	3.48	3.19	2.73	2.04	1.27	0.49	0.03	0.00	0.00	0.00	0.00	0.00	24	1.15	3.50	0.00	27.68
21日(日)	0.00	0.00	0.00	0.00	0.00	0.04	0.23	0.47	0.50	0.57	1.07	2.95	2.99	2.64	2.35	1.26	0.46	0.19	0.02	0.00	0.00	0.00	0.00	0.00	24	0.66	2.99	0.00	15.74
22日(月)	0.00	0.00	0.00	0.00	0.00	0.07	0.56	1.03	1.52	2.27	2.72	3.33	3.34	3.09	2.64	2.02	1.27	0.51	0.03	0.00	0.00	0.00	0.00	0.00	24	1.02	3.34	0.00	24.40
23日(火)	0.00	0.00	0.00	0.00	0.00	0.04	0.24	0.74	1.04	1.83	1.98	1.94	1.78	1.69	1.69	1.49	0.80	0.29	0.02	0.00	0.00	0.00	0.00	0.00	24	0.65	1.98	0.00	15.57
24日(水)	0.00	0.00	0.00	0.00	0.00	0.01	0.09	0.16	0.17	0.14	0.12	0.17	0.18	0.12	0.16	0.08	0.04	0.03	0.00	0.00	0.00	0.00	0.00	0.00	24	0.06	0.18	0.00	1.47
25日(木)	0.00	0.00	0.00	0.00	0.00	0.01	0.23	0.61	0.87	1.98	1.63	0.72	0.46	1.29	1.54	1.52	0.92	0.51	0.03	0.00	0.00	0.00	0.00	0.00	24	0.51	1.98	0.00	12.32
26日(金)	0.00	0.00	0.00	0.00	0.00	0.02	0.07	0.43	0.94	1.66	2.79	3.88	1.60	0.82	0.71	0.48	0.37	0.11	0.01	0.00	0.00	0.00	0.00	0.00	24	0.58	3.88	0.00	13.89
27日(土)	0.00	0.00	0.00	0.00	0.00	0.16	0.82	1.58	2.43	3.02	3.53	3.67	3.33	3.32	2.76	2.24	1.43	0.60	0.03	0.00	0.00	0.00	0.00	0.00	24	1.21	3.67	0.00	28.92
28日(日)	0.00	0.00	0.00	0.00	0.00	0.16	0.74	1.44	2.07	2.57	3.25	2.60	2.44	2.58	1.35	0.72	0.40	0.27	0.04	0.00	0.00	0.00	0.00	0.00	24	0.86	3.25	0.00	20.63
29日(月)	0.00	0.00	0.00	0.00	0.00	0.04	0.13	0.40	0.60	0.86	1.03	1.53	0.82	0.75	0.69	0.39	0.16	0.07	0.00	0.00	0.00	0.00	0.00	0.00	24	0.31	1.53	0.00	7.47
30日(火)	0.00	0.00	0.00	0.00	0.00	0.02	0.06	0.16	0.26	0.37	0.50	0.60	0.60	0.42	0.44	0.43	0.26	0.10	0.01	0.00	0.00	0.00	0.00	0.00	24	0.18	0.60	0.00	4.23
測定数	30	30	30	30	30	30	30	30	30	30	30	30	30	30	30	30	30	30	30	30	30	30	30	30	720				30
平均値	0.00	0.00	0.00	0.00	0.00	0.04	0.37	0.90	1.47	2.00	2.35	2.57	2.29	2.17	1.80	1.36	0.78	0.29	0.01	0.00	0.00	0.00	0.00	0.00		0.77			18.41
最高値	0.00	0.00	0.00	0.00	0.00	0.16	0.82	1.58	2.43	3.02	3.53	3.88	3.48	3.32	2.79	2.24	1.43	0.60	0.04	0.00	0.00	0.00	0.00	0.00			3.88		28.92
最低値	0.00	0.00	0.00	0.00	0.00	0.00	0.01	0.04	0.09	0.14	0.12	0.17	0.18	0.12	0.10	0.08	0.04	0.02	0.00	0.00	0.00	0.00	0.00	0.00				0.00	1.47

表 1-1-5(5) 日射量調査結果(令和元年 5 月)

地点名 ： St.1 事業実施区域

測定日 ： 2019年5月1日(水) ～ 2019年5月31日(金)

単位 ： MJ/m²

時間 日(曜日)	1	2	3	4	5	6	7	8	9	10	11	12	13	14	15	16	17	18	19	20	21	22	23	24	測定数	平均値	最高値	最低値	積算値
1日(水)	0.00	0.00	0.00	0.00	0.00	0.04	0.16	0.23	0.43	0.53	0.72	1.05	0.98	0.60	0.57	0.43	0.36	0.17	0.02	0.00	0.00	0.00	0.00	0.00	24	0.26	1.05	0.00	6.29
2日(木)	0.00	0.00	0.00	0.00	0.00	0.10	0.49	1.44	2.33	3.00	2.99	3.02	3.47	3.28	2.80	2.17	1.43	0.61	0.06	0.00	0.00	0.00	0.00	0.00	24	1.13	3.47	0.00	27.19
3日(金)	0.00	0.00	0.00	0.00	0.00	0.12	0.53	1.29	2.02	2.45	3.06	3.13	2.28	2.13	2.20	1.75	1.26	0.53	0.06	0.00	0.00	0.00	0.00	0.00	24	0.95	3.13	0.00	22.81
4日(土)	0.00	0.00	0.00	0.00	0.00	0.19	0.86	1.62	2.41	3.03	3.44	3.67	3.62	3.34	2.84	2.19	1.41	0.64	0.07	0.00	0.00	0.00	0.00	0.00	24	1.22	3.67	0.00	29.33
5日(日)	0.00	0.00	0.00	0.00	0.00	0.22	0.58	1.25	2.24	2.80	3.16	3.21	3.18	2.90	2.72	1.95	1.37	0.59	0.06	0.00	0.00	0.00	0.00	0.00	24	1.09	3.21	0.00	26.23
6日(月)	0.00	0.00	0.00	0.00	0.00	0.12	0.59	1.07	2.36	2.85	2.71	2.97	3.17	2.44	1.99	0.98	0.06	0.08	0.01	0.00	0.00	0.00	0.00	0.00	24	0.89	3.17	0.00	21.40
7日(火)	0.00	0.00	0.00	0.00	0.00	0.23	0.93	1.72	2.51	3.10	3.50	3.70	3.66	3.40	2.93	2.30	1.51	0.72	0.09	0.00	0.00	0.00	0.00	0.00	24	1.26	3.70	0.00	30.30
8日(水)	0.00	0.00	0.00	0.00	0.00	0.23	0.91	1.67	2.42	2.99	3.41	3.60	3.58	3.30	2.80	2.17	1.26	0.43	0.04	0.00	0.00	0.00	0.00	0.00	24	1.20	3.60	0.00	28.81
9日(木)	0.00	0.00	0.00	0.00	0.00	0.13	0.54	1.14	0.97	1.29	0.95	1.32	1.47	1.21	0.98	1.11	0.91	0.73	0.07	0.00	0.00	0.00	0.00	0.00	24	0.53	1.47	0.00	12.82
10日(金)	0.00	0.00	0.00	0.00	0.00	0.23	0.85	1.57	2.31	2.90	3.23	3.26	2.69	2.37	1.87	1.22	0.98	0.55	0.09	0.00	0.00	0.00	0.00	0.00	24	1.01	3.26	0.00	24.12
11日(土)	0.00	0.00	0.00	0.00	0.00	0.13	0.87	1.61	2.34	2.90	3.31	3.52	3.48	3.24	2.77	2.12	1.33	0.61	0.08	0.00	0.00	0.00	0.00	0.00	24	1.18	3.52	0.00	28.31
12日(日)	0.00	0.00	0.00	0.00	0.00	0.22	0.84	1.52	2.07	2.69	2.47	2.55	2.90	3.02	2.50	2.13	1.01	0.49	0.06	0.00	0.00	0.00	0.00	0.00	24	1.02	3.02	0.00	24.47
13日(月)	0.00	0.00	0.00	0.00	0.00	0.10	0.54	0.78	2.09	2.33	2.86	3.43	3.36	3.11	2.62	1.94	1.01	0.45	0.05	0.00	0.00	0.00	0.00	0.00	24	1.03	3.43	0.00	24.67
14日(火)	0.00	0.00	0.00	0.00	0.00	0.08	0.20	0.47	0.73	1.42	1.71	1.28	0.85	0.32	0.56	0.28	0.18	0.10	0.02	0.00	0.00	0.00	0.00	0.00	24	0.34	1.71	0.00	8.20
15日(水)	0.00	0.00	0.00	0.00	0.00	0.12	0.59	1.14	2.02	1.88	2.37	2.17	2.42	2.74	2.38	1.83	1.36	0.64	0.06	0.00	0.00	0.00	0.00	0.00	24	0.91	2.74	0.00	21.72
16日(木)	0.00	0.00	0.00	0.00	0.00	0.24	0.81	1.45	1.85	2.68	3.32	3.51	3.34	3.11	2.72	2.09	1.23	0.40	0.07	0.00	0.00	0.00	0.00	0.00	24	1.12	3.51	0.00	26.82
17日(金)	0.00	0.00	0.00	0.00	0.00	0.21	0.83	1.54	2.41	2.21	2.47	3.43	3.34	3.16	2.70	1.99	1.18	0.60	0.06	0.00	0.00	0.00	0.00	0.00	24	1.09	3.43	0.00	26.13
18日(土)	0.00	0.00	0.00	0.00	0.00	0.23	0.87	1.24	1.85	2.27	2.35	3.08	1.90	1.30	1.16	0.62	0.38	0.15	0.03	0.00	0.00	0.00	0.00	0.00	24	0.73	3.08	0.00	17.43
19日(日)	0.00	0.00	0.00	0.00	0.00	0.27	0.66	1.64	2.02	1.36	1.40	1.88	2.77	2.89	1.89	2.26	1.39	0.60	0.09	0.00	0.00	0.00	0.00	0.00	24	0.88	2.89	0.00	21.12
20日(月)	0.00	0.00	0.00	0.00	0.00	0.05	0.14	0.42	0.77	1.23	1.46	1.23	0.85	0.62	0.79	0.26	0.18	0.04	0.00	0.00	0.00	0.00	0.00	0.00	24	0.34	1.46	0.00	8.04
21日(火)	0.00	0.00	0.00	0.00	0.00	0.02	0.08	0.13	0.42	1.09	3.33	3.11	3.51	3.03	2.71	2.04	1.51	0.68	0.05	0.00	0.00	0.00	0.00	0.00	24	0.90	3.51	0.00	21.71
22日(水)	0.00	0.00	0.00	0.00	0.00	0.31	0.83	1.31	1.08	2.77	3.63	3.33	3.93	3.36	2.92	2.37	1.58	0.79	0.14	0.00	0.00	0.00	0.00	0.00	24	1.18	3.93	0.00	28.35
23日(木)	0.00	0.00	0.00	0.00	0.01	0.32	1.02	1.77	2.50	3.02	3.43	3.63	3.59	3.31	2.88	2.26	1.51	0.72	0.12	0.00	0.00	0.00	0.00	0.00	24	1.25	3.63	0.00	30.09
24日(金)	0.00	0.00	0.00	0.00	0.01	0.26	0.90	1.64	2.37	2.94	3.37	3.57	3.53	3.25	2.86	2.29	1.54	0.77	0.14	0.00	0.00	0.00	0.00	0.00	24	1.23	3.57	0.00	29.44
25日(土)	0.00	0.00	0.00	0.00	0.01	0.29	0.94	1.66	2.40	2.94	3.35	3.55	3.50	3.23	2.75	2.13	1.42	0.68	0.10	0.00	0.00	0.00	0.00	0.00	24	1.21	3.55	0.00	28.95
26日(日)	0.00	0.00	0.00	0.00	0.01	0.35	0.83	1.09	2.10	2.49	2.75	2.39	2.47	2.84	2.10	1.64	1.37	0.57	0.14	0.00	0.00	0.00	0.00	0.00	24	0.96	2.84	0.00	23.14
27日(月)	0.00	0.00	0.00	0.00	0.01	0.29	0.66	1.57	2.11	2.41	2.65	2.83	3.37	2.84	2.18	1.02	0.74	0.25	0.04	0.00	0.00	0.00	0.00	0.00	24	0.96	3.37	0.00	22.97
28日(火)	0.00	0.00	0.00	0.00	0.00	0.06	0.06	0.21	0.30	0.24	0.25	0.65	0.59	0.44	0.39	0.27	0.14	0.08	0.01	0.00	0.00	0.00	0.00	0.00	24	0.15	0.65	0.00	3.69
29日(水)	0.00	0.00	0.00	0.00	0.01	0.13	0.42	0.70	1.03	1.48	1.73	2.22	2.43	2.48	2.60	2.45	1.56	0.94	0.21	0.00	0.00	0.00	0.00	0.00	24	0.85	2.60	0.00	20.39
30日(木)	0.00	0.00	0.00	0.00	0.01	0.35	1.04	1.77	2.50	3.04	3.45	3.67	3.43	3.33	2.64	2.24	1.49	0.69	0.10	0.00	0.00	0.00	0.00	0.00	24	1.24	3.67	0.00	29.75
31日(金)	0.00	0.00	0.00	0.00	0.00	0.06	0.25	0.57	0.94	1.75	2.19	1.78	0.76	0.31	0.18	0.21	0.35	0.14	0.09	0.00	0.00	0.00	0.00	0.00	24	0.40	2.19	0.00	9.58
測定数	31	31	31	31	31	31	31	31	31	31	31	31	31	31	31	31	31	31	31	31	31	31	31	31	744				31
平均値	0.00	0.00	0.00	0.00	0.00	0.18	0.64	1.20	1.80	2.26	2.61	2.77	2.72	2.48	2.13	1.64	1.06	0.50	0.07	0.00	0.00	0.00	0.00	0.00		0.92			22.07
最高値	0.00	0.00	0.00	0.00	0.01	0.35	1.04	1.77	2.51	3.10	3.63	3.70	3.93	3.40	2.93	2.45	1.58	0.94	0.21	0.00	0.00	0.00	0.00	0.00			3.93		30.30
最低値	0.00	0.00	0.00	0.00	0.00	0.02	0.06	0.13	0.30	0.24	0.25	0.65	0.59	0.31	0.18	0.21	0.06	0.04	0.00	0.00	0.00	0.00	0.00	0.00				0.00	3.69

表 1-1-5(6) 日射量調査結果(令和元年 6 月)

地点名 ： St.1 事業実施区域

測定日 ： 2019年6月1日(土) ～ 2019年6月30日(日)

単位 ： MJ/m²

時間 日(曜日)	1	2	3	4	5	6	7	8	9	10	11	12	13	14	15	16	17	18	19	20	21	22	23	24	測定数	平均値	最高値	最低値	積算値
1日(土)	0.00	0.00	0.00	0.00	0.01	0.27	0.92	1.64	2.30	2.58	2.80	3.34	3.50	3.34	2.06	1.96	1.15	0.72	0.11	0.00	0.00	0.00	0.00	0.00	24	1.11	3.50	0.00	26.70
2日(日)	0.00	0.00	0.00	0.00	0.00	0.16	0.47	0.84	1.15	1.27	1.30	1.32	0.95	0.62	0.57	0.48	0.33	0.07	0.03	0.00	0.00	0.00	0.00	0.00	24	0.40	1.32	0.00	9.56
3日(月)	0.00	0.00	0.00	0.00	0.00	0.13	0.42	1.38	2.04	2.65	3.36	3.51	3.56	3.21	2.61	1.97	0.94	0.64	0.20	0.00	0.00	0.00	0.00	0.00	24	1.11	3.56	0.00	26.62
4日(火)	0.00	0.00	0.00	0.00	0.01	0.28	0.88	1.23	1.48	2.22	2.68	3.11	2.66	3.04	2.52	1.87	1.04	0.55	0.10	0.00	0.00	0.00	0.00	0.00	24	0.99	3.11	0.00	23.67
5日(水)	0.00	0.00	0.00	0.00	0.00	0.10	0.40	0.78	1.26	1.44	1.80	2.19	3.05	3.28	2.73	2.16	1.44	0.68	0.15	0.00	0.00	0.00	0.00	0.00	24	0.89	3.28	0.00	21.46
6日(木)	0.00	0.00	0.00	0.00	0.01	0.23	0.84	1.59	2.38	2.93	3.36	3.55	3.51	3.38	2.32	1.35	0.87	0.58	0.14	0.00	0.00	0.00	0.00	0.00	24	1.13	3.55	0.00	27.04
7日(金)	0.00	0.00	0.00	0.00	0.00	0.06	0.21	0.09	0.10	0.07	0.14	0.12	0.16	0.54	0.32	0.24	0.22	0.20	0.02	0.00	0.00	0.00	0.00	0.00	24	0.10	0.54	0.00	2.49
8日(土)	0.00	0.00	0.00	0.00	0.00	0.04	0.26	0.23	0.46	1.54	3.16	3.24	3.62	3.37	2.85	2.28	1.61	0.92	0.24	0.00	0.00	0.00	0.00	0.00	24	0.99	3.62	0.00	23.82
9日(日)	0.00	0.00	0.00	0.00	0.00	0.05	0.20	0.23	0.40	0.42	0.79	0.89	0.73	0.68	0.60	0.50	0.47	0.23	0.04	0.00	0.00	0.00	0.00	0.00	24	0.26	0.89	0.00	6.23
10日(月)	0.00	0.00	0.00	0.00	0.00	0.07	0.08	0.22	0.46	0.71	0.34	0.29	0.66	0.98	0.80	0.48	0.50	0.44	0.23	0.00	0.00	0.00	0.00	0.00	24	0.26	0.98	0.00	6.26
11日(火)	0.00	0.00	0.00	0.00	0.01	0.32	0.96	1.64	2.37	2.90	3.18	3.13	1.92	0.91	1.80	1.49	1.21	0.22	0.04	0.00	0.00	0.00	0.00	0.00	24	0.92	3.18	0.00	22.10
12日(水)	0.00	0.00	0.00	0.00	0.01	0.15	0.42	0.73	1.70	1.87	2.51	2.57	1.51	2.44	2.83	2.39	0.73	0.46	0.27	0.00	0.00	0.00	0.00	0.00	24	0.86	2.83	0.00	20.59
13日(木)	0.00	0.00	0.00	0.00	0.01	0.34	0.98	1.70	2.42	2.92	3.36	3.56	3.51	3.30	2.86	2.32	1.60	0.86	0.21	0.00	0.00	0.00	0.00	0.00	24	1.25	3.56	0.00	29.95
14日(金)	0.00	0.00	0.00	0.00	0.02	0.34	0.93	1.22	1.81	1.84	2.69	2.92	1.85	2.01	1.38	0.76	0.42	0.12	0.04	0.00	0.00	0.00	0.00	0.00	24	0.76	2.92	0.00	18.35
15日(土)	0.00	0.00	0.00	0.00	0.00	0.03	0.23	0.64	0.88	1.01	1.28	0.97	1.30	0.69	1.05	0.28	0.12	0.05	0.01	0.00	0.00	0.00	0.00	0.00	24	0.36	1.30	0.00	8.54
16日(日)	0.00	0.01	0.01	0.01	0.02	0.16	0.32	1.51	1.35	1.19	1.13	1.35	2.86	2.93	1.57	1.81	0.63	0.97	0.16	0.00	0.00	0.00	0.00	0.00	24	0.75	2.93	0.00	17.99
17日(月)	0.00	0.00	0.00	0.00	0.01	0.15	1.04	1.77	2.22	2.85	3.42	3.64	3.52	3.39	2.97	2.40	1.43	0.92	0.26	0.00	0.00	0.00	0.00	0.00	24	1.25	3.64	0.00	29.99
18日(火)	0.00	0.00	0.00	0.00	0.02	0.34	1.01	1.71	2.31	2.60	2.69	2.77	2.32	1.99	1.33	1.09	0.79	0.33	0.11	0.00	0.00	0.00	0.00	0.00	24	0.89	2.77	0.00	21.41
19日(水)	0.00	0.00	0.00	0.00	0.01	0.25	0.52	1.37	2.07	2.63	3.02	2.95	2.34	3.01	2.50	1.91	1.25	0.63	0.19	0.00	0.00	0.00	0.00	0.00	24	1.03	3.02	0.00	24.65
20日(木)	0.00	0.00	0.00	0.00	0.01	0.25	0.75	1.43	2.19	2.77	3.20	3.46	3.48	3.26	2.84	2.31	1.66	0.92	0.25	0.00	0.00	0.00	0.00	0.00	24	1.20	3.48	0.00	28.78
21日(金)	0.00	0.00	0.00	0.00	0.01	0.09	0.33	0.34	0.95	2.06	2.78	2.68	3.25	2.42	2.19	1.28	0.61	0.14	0.01	0.00	0.00	0.00	0.00	0.00	24	0.80	3.25	0.00	19.14
22日(土)	0.00	0.00	0.00	0.00	0.01	0.23	0.97	0.93	0.64	0.81	1.00	1.08	1.52	3.35	2.83	1.78	1.44	0.71	0.15	0.00	0.00	0.00	0.00	0.00	24	0.73	3.35	0.00	17.45
23日(日)	0.00	0.00	0.00	0.00	0.00	0.17	0.75	1.40	2.28	2.32	2.88	2.29	2.27	2.21	1.85	1.11	0.64	0.29	0.08	0.01	0.00	0.00	0.00	0.00	24	0.86	2.88	0.00	20.55
24日(月)	0.00	0.00	0.00	0.00	0.00	0.13	0.52	0.93	1.59	1.83	3.13	3.25	3.45	3.47	3.01	2.38	1.66	1.00	0.33	0.00	0.00	0.00	0.00	0.00	24	1.11	3.47	0.00	26.68
25日(火)	0.00	0.00	0.00	0.00	0.01	0.34	1.00	1.69	2.40	2.95	3.31	3.56	3.55	3.34	2.90	2.11	1.29	0.56	0.25	0.00	0.00	0.00	0.00	0.00	24	1.22	3.56	0.00	29.26
26日(水)	0.00	0.00	0.00	0.00	0.01	0.21	0.89	1.55	1.89	2.65	2.31	3.42	3.62	3.05	1.59	1.09	0.42	0.21	0.06	0.00	0.00	0.00	0.00	0.00	24	0.96	3.62	0.00	22.97
27日(木)	0.00	0.00	0.00	0.00	0.00	0.02	0.13	0.10	0.25	0.32	0.27	0.24	0.19	0.20	0.10	0.29	0.14	0.15	0.01	0.00	0.00	0.00	0.00	0.00	24	0.10	0.32	0.00	2.41
28日(金)	0.00	0.00	0.00	0.00	0.01	0.13	0.45	0.32	0.23	0.46	1.39	2.27	0.76	2.08	1.00	0.55	0.84	0.85	0.20	0.00	0.00	0.00	0.00	0.00	24	0.48	2.27	0.00	11.54
29日(土)	0.00	0.00	0.00	0.00	0.00	0.06	0.39	0.80	1.08	1.30	0.80	0.87	1.69	1.48	1.22	0.81	0.31	0.10	0.03	0.00	0.00	0.00	0.00	0.00	24	0.46	1.69	0.00	10.94
30日(日)	0.00	0.00	0.00	0.00	0.00	0.02	0.15	0.51	0.45	0.22	0.35	0.35	0.31	0.38	0.40	0.33	0.39	0.37	0.04	0.01	0.00	0.00	0.00	0.00	24	0.18	0.51	0.00	4.28
測定数	30	30	30	30	30	30	30	30	30	30	30	30	30	30	30	30	30	30	30	30	30	30	30	30	720				30
平均値	0.00	0.00	0.00	0.00	0.01	0.17	0.58	1.02	1.44	1.78	2.15	2.30	2.25	2.28	1.85	1.39	0.87	0.50	0.13	0.00	0.00	0.00	0.00	0.00		0.78			18.71
最高値	0.00	0.01	0.01	0.01	0.02	0.34	1.04	1.77	2.42	2.95	3.42	3.64	3.62	3.47	3.01	2.40	1.66	1.00	0.33	0.01	0.00	0.00	0.00	0.00			3.64		29.99
最低値	0.00	0.00	0.00	0.00	0.00	0.02	0.08	0.09	0.10	0.07	0.14	0.12	0.16	0.20	0.10	0.24	0.12	0.05	0.01	0.00	0.00	0.00	0.00	0.00				0.00	2.41

表 1-1-5(7) 日射量調査結果(令和元年 7 月)

地点名 ： St.1 事業実施区域

測定日 ： 2019年7月1日(月) ～ 2019年7月31日(水)

単位 ： MJ/m^2

時間 日(曜日)	1	2	3	4	5	6	7	8	9	10	11	12	13	14	15	16	17	18	19	20	21	22	23	24	測定数	平均値	最高値	最低値	積算値
1日(月)	0.00	0.00	0.00	0.00	0.00	0.03	0.13	0.31	0.48	0.88	1.55	2.57	2.55	2.05	1.67	1.20	1.06	0.36	0.12	0.00	0.00	0.00	0.00	0.00	24	0.62	2.57	0.00	14.96
2日(火)	0.00	0.00	0.00	0.00	0.00	0.02	0.12	0.26	0.80	1.22	1.49	2.09	2.41	2.23	1.42	0.98	0.62	0.30	0.09	0.00	0.00	0.00	0.00	0.00	24	0.59	2.41	0.00	14.05
3日(水)	0.00	0.00	0.00	0.00	0.00	0.15	0.46	0.80	0.92	0.75	0.95	1.11	0.99	0.84	0.47	0.23	0.20	0.12	0.03	0.00	0.00	0.00	0.00	0.00	24	0.33	1.11	0.00	8.02
4日(木)	0.00	0.00	0.00	0.00	0.00	0.06	0.48	0.88	1.54	2.32	2.42	2.34	2.27	2.21	1.92	1.28	1.44	0.70	0.16	0.00	0.00	0.00	0.00	0.00	24	0.83	2.42	0.00	20.02
5日(金)	0.00	0.00	0.00	0.00	0.00	0.18	0.43	0.76	1.24	0.95	0.54	1.16	1.35	1.21	0.99	0.96	0.70	0.34	0.10	0.00	0.00	0.00	0.00	0.00	24	0.45	1.35	0.00	10.91
6日(土)	0.00	0.00	0.00	0.00	0.00	0.02	0.09	0.23	0.47	0.76	0.68	0.51	2.09	2.55	2.66	2.29	1.60	0.90	0.28	0.00	0.00	0.00	0.00	0.00	24	0.63	2.66	0.00	15.13
7日(日)	0.00	0.00	0.00	0.00	0.00	0.07	0.42	1.22	2.44	2.89	3.22	3.46	3.48	3.29	2.74	2.38	1.59	0.87	0.24	0.00	0.00	0.00	0.00	0.00	24	1.18	3.48	0.00	28.31
8日(月)	0.00	0.00	0.00	0.00	0.01	0.24	0.75	1.48	1.90	2.66	2.85	2.44	2.53	1.76	1.17	1.37	0.82	0.77	0.17	0.00	0.00	0.00	0.00	0.00	24	0.87	2.85	0.00	20.92
9日(火)	0.00	0.00	0.00	0.00	0.00	0.02	0.08	0.26	0.53	0.86	1.39	1.94	0.83	1.50	1.29	2.25	1.02	0.52	0.13	0.00	0.00	0.00	0.00	0.00	24	0.53	2.25	0.00	12.62
10日(水)	0.00	0.00	0.00	0.00	0.00	0.05	0.18	0.35	0.82	1.09	1.81	2.44	1.96	2.03	1.88	1.79	1.13	0.59	0.15	0.00	0.00	0.00	0.00	0.00	24	0.68	2.44	0.00	16.27
11日(木)	0.00	0.00	0.00	0.00	0.00	0.06	0.17	0.27	0.26	0.36	0.35	0.23	0.24	0.31	0.29	0.22	0.11	0.07	0.02	0.00	0.00	0.00	0.00	0.00	24	0.12	0.36	0.00	2.96
12日(金)	0.00	0.00	0.00	0.00	0.00	0.08	0.15	0.38	0.83	1.26	1.34	2.00	2.47	2.69	2.42	1.98	1.06	0.28	0.06	0.00	0.00	0.00	0.00	0.00	24	0.71	2.69	0.00	17.00
13日(土)	0.00	0.00	0.00	0.00	0.00	0.09	0.33	0.52	0.96	1.47	1.60	1.36	0.97	0.86	0.74	0.63	0.41	0.13	0.02	0.00	0.00	0.00	0.00	0.00	24	0.42	1.60	0.00	10.09
14日(日)	0.00	0.00	0.00	0.00	0.00	0.05	0.24	0.49	0.82	2.00	2.40	2.61	1.98	1.17	0.84	1.19	0.91	0.19	0.04	0.00	0.00	0.00	0.00	0.00	24	0.62	2.61	0.00	14.93
15日(月)	0.00	0.00	0.00	0.00	0.01	0.15	0.46	0.79	0.79	2.41	2.85	1.74	1.21	1.21	1.25	0.63	0.35	0.14	0.07	0.00	0.00	0.00	0.00	0.00	24	0.59	2.85	0.00	14.06
16日(火)	0.00	0.00	0.00	0.00	0.00	0.08	0.42	0.42	1.46	1.46	2.46	2.64	3.17	3.23	2.39	1.19	0.88	0.33	0.13	0.00	0.00	0.00	0.00	0.00	24	0.84	3.23	0.00	20.26
17日(水)	0.00	0.00	0.00	0.00	0.00	0.19	0.78	1.19	1.81	2.04	2.22	3.03	3.41	2.87	2.71	2.14	1.47	0.63	0.08	0.00	0.00	0.00	0.00	0.00	24	1.02	3.41	0.00	24.57
18日(木)	0.00	0.00	0.00	0.00	0.00	0.08	0.22	0.22	0.16	0.13	0.39	0.51	0.74	1.32	0.85	0.15	0.02	0.01	0.01	0.00	0.00	0.00	0.00	0.00	24	0.20	1.32	0.00	4.81
19日(金)	0.00	0.00	0.00	0.00	0.00	0.04	0.23	0.88	0.85	1.23	1.50	1.09	0.84	1.18	1.13	0.63	0.17	0.16	0.06	0.00	0.00	0.00	0.00	0.00	24	0.42	1.50	0.00	9.99
20日(土)	0.00	0.00	0.00	0.00	0.00	0.04	0.09	0.25	0.47	0.81	0.88	0.85	0.91	0.87	0.75	0.49	0.34	0.16	0.03	0.00	0.00	0.00	0.00	0.00	24	0.29	0.91	0.00	6.94
21日(日)	0.00	0.00	0.00	0.00	0.00	0.06	0.21	0.19	0.47	0.63	0.65	1.04	1.06	0.63	0.55	0.41	0.30	0.13	0.02	0.00	0.00	0.00	0.00	0.00	24	0.26	1.06	0.00	6.35
22日(月)	0.00	0.00	0.00	0.00	0.00	0.04	0.11	0.20	0.46	0.39	0.36	0.74	0.60	0.75	0.62	0.38	0.19	0.16	0.05	0.00	0.00	0.00	0.00	0.00	24	0.21	0.75	0.00	5.05
23日(火)	0.00	0.00	0.00	0.00	0.00	0.06	0.20	0.52	2.15	2.70	3.09	3.29	1.46	1.28	1.87	1.86	1.48	0.77	0.17	0.00	0.00	0.00	0.00	0.00	24	0.87	3.29	0.00	20.90
24日(水)	0.00	0.00	0.00	0.00	0.00	0.22	0.73	1.43	2.15	2.74	3.16	3.41	3.44	3.22	2.80	2.24	1.54	0.79	0.17	0.00	0.00	0.00	0.00	0.00	24	1.17	3.44	0.00	28.04
25日(木)	0.00	0.00	0.00	0.00	0.00	0.21	0.44	0.64	1.63	1.44	2.47	3.31	3.09	3.03	2.69	2.12	1.42	0.70	0.14	0.00	0.00	0.00	0.00	0.00	24	0.97	3.31	0.00	23.33
26日(金)	0.00	0.00	0.00	0.00	0.00	0.08	0.34	1.01	1.84	2.50	1.86	3.18	3.19	3.24	2.85	2.47	1.62	0.87	0.11	0.00	0.00	0.00	0.00	0.00	24	1.05	3.24	0.00	25.16
27日(土)	0.00	0.00	0.00	0.00	0.00	0.04	0.26	0.30	0.51	0.36	0.21	0.22	0.13	0.15	0.06	0.06	0.06	0.04	0.01	0.00	0.00	0.00	0.00	0.00	24	0.10	0.51	0.00	2.41
28日(日)	0.00	0.00	0.00	0.00	0.00	0.05	0.39	0.65	1.27	2.97	3.12	3.19	3.30	3.07	2.71	2.11	1.31	0.65	0.15	0.00	0.00	0.00	0.00	0.00	24	1.04	3.30	0.00	24.94
29日(月)	0.00	0.00	0.00	0.00	0.00	0.18	0.59	1.36	1.98	2.22	3.19	3.18	3.20	2.96	2.69	1.91	1.74	0.97	0.16	0.00	0.00	0.00	0.00	0.00	24	1.10	3.20	0.00	26.33
30日(火)	0.00	0.00	0.00	0.00	0.00	0.18	0.63	1.19	1.77	2.55	2.84	3.16	3.31	3.11	2.66	1.63	1.01	0.57	0.10	0.00	0.00	0.00	0.00	0.00	24	1.03	3.31	0.00	24.71
31日(水)	0.00	0.00	0.00	0.00	0.00	0.13	0.64	1.34	2.09	2.64	3.08	3.33	3.34	2.89	2.54	2.03	1.39	0.69	0.12	0.00	0.00	0.00	0.00	0.00	24	1.09	3.34	0.00	26.25
測定数	31	31	31	31	31	31	31	31	31	31	31	31	31	31	31	31	31	31	31	31	31	31	31	31	744				31
平均値	0.00	0.00	0.00	0.00	0.00	0.10	0.35	0.67	1.16	1.57	1.84	2.07	2.02	1.93	1.67	1.33	0.90	0.45	0.10	0.00	0.00	0.00	0.00	0.00		0.67			16.14
最高値	0.00	0.00	0.00	0.00	0.01	0.24	0.78	1.48	2.44	2.97	3.22	3.46	3.48	3.29	2.85	2.47	1.74	0.97	0.28	0.00	0.00	0.00	0.00	0.00			3.48		28.31
最低値	0.00	0.00	0.00	0.00	0.00	0.02	0.08	0.19	0.16	0.13	0.21	0.22	0.13	0.15	0.06	0.06	0.02	0.01	0.01	0.00	0.00	0.00	0.00	0.00				0.00	2.41

表 1-1-5(8) 日射量調査結果(令和元年 8 月)

地点名 ： St.1 事業実施区域

測定日 ： 2019年8月1日(木) ～ 2019年8月31日(土)

単位 ： MJ/m^2

時間 日(曜日)	1	2	3	4	5	6	7	8	9	10	11	12	13	14	15	16	17	18	19	20	21	22	23	24	測定数	平均値	最高値	最低値	積算値
1日(木)	0.00	0.00	0.00	0.00	0.00	0.12	0.61	1.26	1.97	2.53	2.99	3.24	3.25	3.00	2.59	2.04	1.33	0.61	0.07	0.00	0.00	0.00	0.00	0.00	24	1.07	3.25	0.00	25.61
2日(金)	0.00	0.00	0.00	0.00	0.00	0.10	0.56	1.24	1.97	2.55	2.98	3.26	3.28	3.05	2.65	2.08	1.34	0.43	0.05	0.00	0.00	0.00	0.00	0.00	24	1.06	3.28	0.00	25.54
3日(土)	0.00	0.00	0.00	0.00	0.00	0.11	0.60	1.25	2.01	2.71	3.06	3.27	3.27	3.06	2.64	2.03	1.31	0.63	0.11	0.00	0.00	0.00	0.00	0.00	24	1.09	3.27	0.00	26.06
4日(日)	0.00	0.00	0.00	0.00	0.00	0.12	0.34	0.41	1.94	2.44	2.71	3.30	3.28	3.08	2.64	2.07	1.35	0.65	0.11	0.00	0.00	0.00	0.00	0.00	24	1.02	3.30	0.00	24.44
5日(月)	0.00	0.00	0.00	0.00	0.00	0.11	0.61	1.36	2.11	2.59	3.10	3.33	3.30	3.11	2.74	2.19	1.51	0.75	0.11	0.00	0.00	0.00	0.00	0.00	24	1.12	3.33	0.00	26.92
6日(火)	0.00	0.00	0.00	0.00	0.00	0.08	0.68	0.97	1.17	1.56	1.71	1.99	3.01	3.14	2.79	1.31	0.82	0.54	0.16	0.00	0.00	0.00	0.00	0.00	24	0.83	3.14	0.00	19.93
7日(水)	0.00	0.00	0.00	0.00	0.00	0.12	0.46	0.65	1.76	2.78	3.14	3.32	3.36	3.14	2.74	2.16	1.45	0.66	0.12	0.00	0.00	0.00	0.00	0.00	24	1.08	3.36	0.00	25.86
8日(木)	0.00	0.00	0.00	0.00	0.00	0.14	0.36	1.39	2.02	1.75	3.04	3.30	3.31	3.10	2.55	2.03	1.41	0.70	0.10	0.00	0.00	0.00	0.00	0.00	24	1.05	3.31	0.00	25.20
9日(金)	0.00	0.00	0.00	0.00	0.00	0.06	0.62	1.07	1.88	2.58	3.04	3.27	3.19	2.94	2.54	1.91	0.93	0.35	0.05	0.00	0.00	0.00	0.00	0.00	24	1.02	3.27	0.00	24.43
10日(土)	0.00	0.00	0.00	0.00	0.00	0.12	0.63	1.26	2.05	2.61	3.06	3.27	3.30	3.11	2.69	2.10	1.35	0.62	0.09	0.00	0.00	0.00	0.00	0.00	24	1.09	3.30	0.00	26.26
11日(日)	0.00	0.00	0.00	0.00	0.00	0.10	0.59	0.77	1.97	2.33	2.86	3.20	3.24	3.10	2.70	2.15	1.36	0.64	0.08	0.00	0.00	0.00	0.00	0.00	24	1.05	3.24	0.00	25.09
12日(月)	0.00	0.00	0.00	0.00	0.00	0.14	0.62	1.39	1.60	1.58	1.30	2.48	2.84	2.62	2.48	1.74	1.38	0.78	0.10	0.00	0.00	0.00	0.00	0.00	24	0.88	2.84	0.00	21.05
13日(火)	0.00	0.00	0.00	0.00	0.00	0.09	0.37	1.21	2.04	2.61	3.05	3.27	3.08	3.10	1.76	2.10	1.29	0.49	0.07	0.00	0.00	0.00	0.00	0.00	24	1.02	3.27	0.00	24.53
14日(水)	0.00	0.00	0.00	0.00	0.00	0.11	0.49	0.69	1.41	0.88	1.55	2.15	3.04	1.99	1.98	0.59	0.26	0.20	0.04	0.02	0.00	0.00	0.00	0.00	24	0.64	3.04	0.00	15.40
15日(木)	0.00	0.00	0.00	0.00	0.00	0.10	0.31	0.37	1.23	1.32	1.08	1.05	1.87	1.08	1.22	0.58	0.11	0.06	0.01	0.00	0.00	0.00	0.00	0.00	24	0.43	1.87	0.00	10.39
16日(金)	0.00	0.00	0.00	0.00	0.00	0.01	0.07	0.12	0.35	0.83	1.73	1.57	1.73	2.49	2.09	1.50	1.08	0.32	0.04	0.00	0.00	0.00	0.00	0.00	24	0.58	2.49	0.00	13.93
17日(土)	0.00	0.00	0.00	0.00	0.00	0.08	0.43	1.01	1.23	2.78	2.65	3.24	2.78	3.02	2.61	1.98	1.23	0.51	0.06	0.00	0.00	0.00	0.00	0.00	24	0.98	3.24	0.00	23.61
18日(日)	0.00	0.00	0.00	0.00	0.00	0.06	0.57	1.24	1.96	2.53	2.98	3.22	3.22	2.98	2.55	1.98	1.19	0.49	0.05	0.00	0.00	0.00	0.00	0.00	24	1.04	3.22	0.00	25.02
19日(月)	0.00	0.00	0.00	0.00	0.00	0.09	0.59	1.19	1.96	2.44	2.54	2.49	2.35	2.24	2.15	0.72	0.37	0.04	0.00	0.00	0.00	0.00	0.00	0.00	24	0.80	2.54	0.00	19.17
20日(火)	0.00	0.00	0.00	0.00	0.00	0.05	0.17	0.22	0.77	0.32	0.97	1.30	0.61	2.02	1.51	1.78	0.96	0.37	0.04	0.00	0.00	0.00	0.00	0.00	24	0.46	2.02	0.00	11.09
21日(水)	0.00	0.00	0.00	0.00	0.00	0.04	0.27	0.68	1.57	2.42	2.05	1.28	0.95	1.60	0.70	0.67	0.72	0.13	0.01	0.00	0.00	0.00	0.00	0.00	24	0.55	2.42	0.00	13.09
22日(木)	0.00	0.00	0.00	0.00	0.00	0.06	0.50	1.37	1.38	2.54	2.62	1.98	1.73	1.58	1.60	0.99	0.50	0.21	0.02	0.00	0.00	0.00	0.00	0.00	24	0.71	2.62	0.00	17.08
23日(金)	0.00	0.00	0.00	0.00	0.00	0.02	0.04	0.26	0.34	0.39	0.43	0.47	0.34	0.87	0.93	0.51	0.20	0.09	0.01	0.00	0.00	0.00	0.00	0.00	24	0.20	0.93	0.00	4.90
24日(土)	0.00	0.00	0.00	0.00	0.00	0.06	0.43	0.88	1.37	2.73	3.09	3.33	3.34	3.00	2.25	1.67	0.71	0.30	0.01	0.00	0.00	0.00	0.00	0.00	24	0.97	3.34	0.00	23.17
25日(日)	0.00	0.00	0.00	0.00	0.00	0.02	0.41	1.25	1.99	2.51	3.04	3.36	3.41	2.97	2.45	2.02	0.64	0.41	0.03	0.00	0.00	0.00	0.00	0.00	24	1.02	3.41	0.00	24.51
26日(月)	0.00	0.00	0.00	0.00	0.00	0.07	0.59	1.32	2.06	2.65	3.06	3.30	3.29	3.05	2.61	2.01	1.26	0.50	0.02	0.00	0.00	0.00	0.00	0.00	24	1.07	3.30	0.00	25.79
27日(火)	0.00	0.00	0.00	0.00	0.00	0.03	0.33	0.69	0.95	0.63	1.01	1.58	0.90	0.90	0.24	0.13	0.10	0.06	0.00	0.00	0.00	0.00	0.00	0.00	24	0.31	1.58	0.00	7.55
28日(水)	0.00	0.00	0.00	0.00	0.00	0.02	0.10	0.14	0.14	0.28	0.31	0.36	0.37	0.21	0.37	0.28	0.12	0.06	0.01	0.00	0.00	0.00	0.00	0.00	24	0.12	0.37	0.00	2.77
29日(木)	0.00	0.00	0.00	0.00	0.00	0.01	0.21	0.66	1.28	1.08	2.74	2.66	3.14	1.85	1.08	0.88	0.41	0.14	0.00	0.00	0.00	0.00	0.00	0.00	24	0.67	3.14	0.00	16.14
30日(金)	0.00	0.00	0.00	0.00	0.00	0.00	0.07	0.30	0.32	0.41	0.87	0.48	0.62	0.27	0.61	0.47	0.56	0.26	0.01	0.00	0.00	0.00	0.00	0.00	24	0.22	0.87	0.00	5.25
31日(土)	0.00	0.00	0.00	0.00	0.00	0.05	0.57	1.31	1.58	1.71	1.83	1.48	1.11	2.20	1.81	0.74	0.19	0.01	0.00	0.00	0.00	0.00	0.00	0.00	24	0.61	2.20	0.00	14.59
測定数	31	31	31	31	31	31	31	31	31	31	31	31	31	31	31	31	31	31	31	31	31	31	31	31	744				31
平均値	0.00	0.00	0.00	0.00	0.00	0.07	0.43	0.90	1.50	1.91	2.28	2.45	2.47	2.38	2.01	1.46	0.89	0.39	0.05	0.00	0.00	0.00	0.00	0.00		0.80			19.17
最高値	0.00	0.00	0.00	0.00	0.00	0.14	0.68	1.39	2.11	2.78	3.14	3.36	3.41	3.14	2.79	2.19	1.51	0.78	0.16	0.02	0.00	0.00	0.00	0.00			3.41		26.92
最低値	0.00	0.00	0.00	0.00	0.00	0.00	0.04	0.12	0.14	0.28	0.31	0.36	0.34	0.21	0.24	0.13	0.10	0.01	0.00	0.00	0.00	0.00	0.00	0.00				0.00	2.77

表 1-1-5(9) 日射量調査結果(令和元年 9 月)

地点名 ： St.1 事業実施区域

測定日 ： 2019年9月1日(日) ～ 2019年9月30日(月)

単位 ： MJ/m^2

時間 日(曜日)	1	2	3	4	5	6	7	8	9	10	11	12	13	14	15	16	17	18	19	20	21	22	23	24	測定数	平均値	最高値	最低値	積算値
1日(日)	0.00	0.00	0.00	0.00	0.00	0.02	0.11	0.28	0.66	1.24	1.17	1.95	2.26	1.55	1.67	0.92	0.52	0.18	0.00	0.00	0.00	0.00	0.00	0.00	24	0.52	2.26	0.00	12.53
2日(月)	0.00	0.00	0.00	0.00	0.00	0.06	0.38	0.83	1.70	1.73	2.11	2.28	2.35	2.60	2.19	0.85	0.64	0.29	0.01	0.00	0.00	0.00	0.00	0.00	24	0.75	2.60	0.00	18.02
3日(火)	0.00	0.00	0.00	0.00	0.00	0.01	0.26	0.83	1.76	2.53	2.85	3.20	3.15	2.85	2.43	1.67	1.09	0.32	0.00	0.00	0.00	0.00	0.00	0.00	24	0.96	3.20	0.00	22.95
4日(水)	0.00	0.00	0.00	0.00	0.00	0.02	0.23	0.71	1.02	1.08	2.16	3.10	2.80	2.70	2.42	0.69	0.13	0.01	0.00	0.00	0.00	0.00	0.00	0.00	24	0.71	3.10	0.00	17.07
5日(木)	0.00	0.00	0.00	0.00	0.00	0.01	0.10	0.48	0.55	1.05	1.51	1.08	2.03	1.73	1.55	0.90	0.73	0.15	0.00	0.00	0.00	0.00	0.00	0.00	24	0.49	2.03	0.00	11.87
6日(金)	0.00	0.00	0.00	0.00	0.00	0.03	0.23	1.35	1.86	2.35	2.47	2.88	3.01	2.81	2.40	1.83	1.09	0.35	0.00	0.00	0.00	0.00	0.00	0.00	24	0.94	3.01	0.00	22.66
7日(土)	0.00	0.00	0.00	0.00	0.00	0.04	0.51	1.20	1.93	2.48	2.19	2.44	2.89	2.90	2.45	1.39	0.78	0.09	0.00	0.00	0.00	0.00	0.00	0.00	24	0.89	2.90	0.00	21.29
8日(日)	0.00	0.00	0.00	0.00	0.00	0.04	0.53	1.10	1.16	2.23	2.93	3.10	3.07	2.80	2.36	1.71	0.93	0.31	0.00	0.00	0.00	0.00	0.00	0.00	24	0.93	3.10	0.00	22.27
9日(月)	0.00	0.00	0.00	0.00	0.00	0.02	0.43	0.95	1.81	2.40	2.79	2.98	3.04	2.83	2.22	1.55	0.94	0.25	0.00	0.00	0.00	0.00	0.00	0.00	24	0.93	3.04	0.00	22.21
10日(火)	0.00	0.00	0.00	0.00	0.00	0.03	0.30	0.76	1.75	2.43	2.82	3.02	3.00	2.74	2.29	0.57	0.50	0.20	0.00	0.00	0.00	0.00	0.00	0.00	24	0.85	3.02	0.00	20.41
11日(水)	0.00	0.00	0.00	0.00	0.00	0.02	0.29	0.93	1.42	1.74	2.65	2.84	2.82	0.32	0.17	0.17	0.22	0.06	0.00	0.00	0.00	0.00	0.00	0.00	24	0.57	2.84	0.00	13.65
12日(木)	0.00	0.00	0.00	0.00	0.00	0.03	0.51	1.42	1.41	2.49	3.08	3.32	2.69	2.23	2.24	1.40	0.42	0.13	0.00	0.00	0.00	0.00	0.00	0.00	24	0.89	3.32	0.00	21.37
13日(金)	0.00	0.00	0.00	0.00	0.00	0.00	0.06	0.13	0.18	0.52	0.61	0.82	0.83	0.67	0.36	0.98	0.36	0.15	0.00	0.00	0.00	0.00	0.00	0.00	24	0.24	0.98	0.00	5.67
14日(土)	0.00	0.00	0.00	0.00	0.00	0.01	0.36	0.87	1.68	1.49	1.67	1.66	1.93	2.26	2.26	1.58	0.87	0.14	0.00	0.00	0.00	0.00	0.00	0.00	24	0.70	2.26	0.00	16.78
15日(日)	0.00	0.00	0.00	0.00	0.00	0.02	0.42	1.12	1.82	2.41	2.84	3.04	3.00	2.72	2.27	1.58	0.87	0.20	0.00	0.00	0.00	0.00	0.00	0.00	24	0.93	3.04	0.00	22.31
16日(月)	0.00	0.00	0.00	0.00	0.00	0.01	0.44	1.14	1.84	2.44	2.85	3.04	3.02	2.73	2.27	1.61	0.88	0.20	0.00	0.00	0.00	0.00	0.00	0.00	24	0.94	3.04	0.00	22.47
17日(火)	0.00	0.00	0.00	0.00	0.00	0.02	0.20	1.02	1.25	1.90	2.34	3.02	2.18	2.74	1.82	1.57	0.83	0.18	0.00	0.00	0.00	0.00	0.00	0.00	24	0.79	3.02	0.00	19.07
18日(水)	0.00	0.00	0.00	0.00	0.00	0.00	0.06	0.17	0.19	0.34	1.35	1.56	1.34	1.97	1.87	1.05	0.91	0.19	0.00	0.00	0.00	0.00	0.00	0.00	24	0.46	1.97	0.00	11.00
19日(木)	0.00	0.00	0.00	0.00	0.00	0.02	0.40	0.87	1.64	2.52	2.94	3.15	3.13	2.83	2.35	1.67	0.89	0.19	0.00	0.00	0.00	0.00	0.00	0.00	24	0.94	3.15	0.00	22.60
20日(金)	0.00	0.00	0.00	0.00	0.00	0.02	0.42	1.01	1.85	2.54	2.95	3.29	2.80	2.61	1.47	0.41	0.11	0.01	0.00	0.00	0.00	0.00	0.00	0.00	24	0.81	3.29	0.00	19.49
21日(土)	0.00	0.00	0.00	0.00	0.00	0.00	0.03	0.10	0.21	0.40	0.58	0.55	0.48	0.34	0.18	0.11	0.07	0.02	0.00	0.00	0.00	0.00	0.00	0.00	24	0.13	0.58	0.00	3.07
22日(日)	0.00	0.00	0.00	0.00	0.00	0.01	0.16	0.47	0.60	1.07	1.33	1.83	1.18	0.84	0.32	0.28	0.08	0.01	0.00	0.00	0.00	0.00	0.00	0.00	24	0.34	1.83	0.00	8.18
23日(月)	0.00	0.00	0.00	0.01	0.02	0.01	0.04	0.20	0.40	1.42	1.59	1.68	1.24	2.83	2.31	0.90	0.41	0.06	0.00	0.00	0.00	0.00	0.00	0.00	24	0.55	2.83	0.00	13.12
24日(火)	0.00	0.00	0.00	0.00	0.00	0.01	0.47	1.25	1.80	1.04	0.94	0.93	1.15	1.17	0.99	0.72	0.39	0.09	0.00	0.00	0.00	0.00	0.00	0.00	24	0.46	1.80	0.00	10.95
25日(水)	0.00	0.00	0.00	0.00	0.00	0.01	0.40	1.12	1.84	2.39	2.75	3.02	2.83	2.71	2.17	1.43	0.66	0.06	0.00	0.00	0.00	0.00	0.00	0.00	24	0.89	3.02	0.00	21.39
26日(木)	0.00	0.00	0.00	0.00	0.00	0.01	0.19	0.45	1.57	2.30	2.71	2.93	2.88	2.58	2.07	1.41	0.65	0.07	0.00	0.00	0.00	0.00	0.00	0.00	24	0.83	2.93	0.00	19.82
27日(金)	0.00	0.00	0.00	0.00	0.00	0.01	0.32	0.52	0.86	1.38	1.84	2.18	1.82	1.46	1.11	0.72	0.43	0.06	0.00	0.00	0.00	0.00	0.00	0.00	24	0.53	2.18	0.00	12.71
28日(土)	0.00	0.00	0.00	0.00	0.00	0.00	0.17	0.99	1.23	0.97	0.85	0.86	0.78	1.62	1.89	0.75	0.43	0.03	0.00	0.00	0.00	0.00	0.00	0.00	24	0.44	1.89	0.00	10.57
29日(日)	0.00	0.00	0.00	0.00	0.00	0.01	0.21	0.73	1.32	2.21	2.71	2.76	2.46	2.61	1.88	0.88	0.34	0.03	0.00	0.00	0.00	0.00	0.00	0.00	24	0.76	2.76	0.00	18.15
30日(月)	0.00	0.00	0.00	0.00	0.00	0.00	0.24	0.66	1.62	1.80	2.25	1.74	2.56	2.31	1.97	0.95	0.65	0.05	0.00	0.00	0.00	0.00	0.00	0.00	24	0.70	2.56	0.00	16.80
測定数	30	30	30	30	30	30	30	30	30	30	30	30	30	30	30	30	30	30	30	30	30	30	30	30	720				30
平均値	0.00	0.00	0.00	0.00	0.00	0.02	0.28	0.79	1.30	1.76	2.13	2.34	2.29	2.17	1.80	1.08	0.59	0.14	0.00	0.00	0.00	0.00	0.00	0.00		0.70			16.68
最高値	0.00	0.00	0.00	0.01	0.02	0.06	0.53	1.42	1.93	2.54	3.08	3.32	3.15	2.90	2.45	1.83	1.09	0.35	0.01	0.00	0.00	0.00	0.00	0.00			3.32		22.95
最低値	0.00	0.00	0.00	0.00	0.00	0.00	0.03	0.10	0.18	0.34	0.58	0.55	0.48	0.32	0.17	0.11	0.07	0.01	0.00	0.00	0.00	0.00	0.00	0.00				0.00	3.07

表 1-1-5(10) 日射量調査結果(令和元年 10 月)

地点名 ： St.1 事業実施区域

測定日 ： 2019年10月1日(火) ～ 2019年10月31日(木)

単位 ： MJ/m^2

時間 日(曜日)	1	2	3	4	5	6	7	8	9	10	11	12	13	14	15	16	17	18	19	20	21	22	23	24	測定数	平均値	最高値	最低値	積算値
1日(火)	0.00	0.00	0.00	0.00	0.00	0.00	0.15	0.65	1.10	1.57	1.55	2.74	2.78	2.47	1.84	1.18	0.46	0.04	0.00	0.00	0.00	0.00	0.00	0.00	24	0.69	2.78	0.00	16.53
2日(水)	0.00	0.00	0.00	0.00	0.00	0.00	0.09	0.27	1.35	1.04	0.79	1.92	1.50	0.68	0.56	0.22	0.13	0.01	0.00	0.00	0.00	0.00	0.00	0.00	24	0.36	1.92	0.00	8.56
3日(木)	0.00	0.00	0.00	0.00	0.00	0.00	0.13	0.33	0.27	1.44	0.81	1.24	1.26	1.78	0.44	0.19	0.06	0.03	0.00	0.00	0.00	0.00	0.00	0.00	24	0.33	1.78	0.00	7.98
4日(金)	0.00	0.00	0.00	0.00	0.00	0.00	0.19	0.88	1.79	2.32	1.62	2.13	2.78	2.61	2.08	0.90	0.27	0.03	0.00	0.00	0.00	0.00	0.00	0.00	24	0.73	2.78	0.00	17.60
5日(土)	0.00	0.00	0.00	0.00	0.00	0.00	0.30	1.00	1.67	2.05	2.80	2.66	2.72	2.51	1.90	1.27	0.54	0.04	0.00	0.00	0.00	0.00	0.00	0.00	24	0.81	2.80	0.00	19.46
6日(日)	0.00	0.00	0.00	0.00	0.00	0.00	0.26	0.94	1.71	2.33	2.68	2.82	2.78	2.52	1.79	1.15	0.46	0.03	0.00	0.00	0.00	0.00	0.00	0.00	24	0.81	2.82	0.00	19.47
7日(月)	0.00	0.00	0.00	0.00	0.00	0.00	0.09	0.34	0.65	0.91	0.71	0.48	0.40	0.86	0.81	0.45	0.60	0.02	0.00	0.00	0.00	0.00	0.00	0.00	24	0.26	0.91	0.00	6.32
8日(火)	0.00	0.00	0.00	0.00	0.00	0.00	0.02	0.17	0.35	0.24	0.20	0.24	0.53	0.45	0.38	0.30	0.10	0.02	0.00	0.00	0.00	0.00	0.00	0.00	24	0.13	0.53	0.00	3.00
9日(水)	0.00	0.00	0.00	0.00	0.00	0.00	0.28	1.00	1.74	2.31	2.81	2.93	2.89	2.58	2.01	1.31	0.54	0.03	0.00	0.00	0.00	0.00	0.00	0.00	24	0.85	2.93	0.00	20.43
10日(木)	0.00	0.00	0.00	0.00	0.00	0.00	0.26	0.92	1.60	2.14	1.49	1.74	1.77	2.10	1.05	0.57	0.32	0.02	0.00	0.00	0.00	0.00	0.00	0.00	24	0.58	2.14	0.00	13.98
11日(金)	0.00	0.00	0.00	0.00	0.00	0.00	0.08	0.25	0.63	1.18	1.47	1.60	0.90	0.68	0.67	0.49	0.13	0.00	0.00	0.00	0.00	0.00	0.00	0.00	24	0.34	1.60	0.00	8.08
12日(土)	0.00	0.00	0.00	0.00	0.00	0.00	0.01	0.05	0.11	0.13	0.17	0.31	0.23	0.20	0.16	0.12	0.03	0.00	0.00	0.03	0.03	0.01	0.00	0.00	24	0.07	0.31	0.00	1.59
13日(日)	0.00	0.00	0.00	0.00	0.00	0.00	0.26	0.94	1.64	2.21	2.65	2.83	2.76	2.39	1.85	1.17	0.44	0.01	0.00	0.00	0.00	0.00	0.00	0.00	24	0.80	2.83	0.00	19.15
14日(月)	0.00	0.00	0.00	0.00	0.00	0.00	0.05	0.20	0.49	0.73	0.51	0.65	0.51	0.41	0.27	0.21	0.07	0.00	0.00	0.00	0.00	0.00	0.00	0.00	24	0.17	0.73	0.00	4.10
15日(火)	0.00	0.00	0.00	0.00	0.00	0.00	0.22	0.90	1.58	2.13	2.56	2.78	2.72	2.35	1.84	1.17	0.28	0.01	0.00	0.00	0.00	0.00	0.00	0.00	24	0.77	2.78	0.00	18.54
16日(水)	0.00	0.00	0.00	0.00	0.00	0.00	0.21	0.89	1.59	2.12	2.55	2.81	2.45	2.49	1.92	1.15	0.30	0.01	0.00	0.00	0.00	0.00	0.00	0.00	24	0.77	2.81	0.00	18.49
17日(木)	0.00	0.00	0.00	0.00	0.00	0.00	0.15	0.44	0.63	0.46	0.76	1.22	1.73	2.05	0.99	0.47	0.14	0.00	0.00	0.00	0.00	0.00	0.00	0.00	24	0.38	2.05	0.00	9.04
18日(金)	0.00	0.00	0.00	0.00	0.00	0.00	0.01	0.18	0.25	0.63	0.53	0.51	0.42	0.26	0.17	0.15	0.04	0.00	0.00	0.00	0.00	0.00	0.00	0.00	24	0.13	0.63	0.00	3.15
19日(土)	0.00	0.00	0.00	0.00	0.00	0.00	0.01	0.03	0.17	0.22	0.25	0.24	0.45	0.33	0.15	0.10	0.08	0.00	0.00	0.00	0.00	0.00	0.01	0.02	24	0.09	0.45	0.00	2.06
20日(日)	0.02	0.00	0.00	0.00	0.00	0.00	0.09	0.52	1.66	2.30	2.54	2.01	1.79	2.10	1.56	0.73	0.19	0.00	0.00	0.00	0.00	0.00	0.00	0.00	24	0.65	2.54	0.00	15.51
21日(月)	0.00	0.00	0.00	0.00	0.00	0.00	0.07	0.15	0.45	0.67	0.71	0.74	0.56	0.22	0.13	0.11	0.03	0.00	0.00	0.00	0.00	0.00	0.00	0.00	24	0.16	0.74	0.00	3.84
22日(火)	0.00	0.00	0.00	0.00	0.00	0.00	0.03	0.19	0.68	1.80	2.45	2.63	2.51	2.17	1.66	1.03	0.25	0.00	0.00	0.00	0.00	0.00	0.00	0.00	24	0.64	2.63	0.00	15.40
23日(水)	0.00	0.00	0.00	0.00	0.00	0.00	0.17	0.80	1.48	2.02	2.46	2.49	2.27	1.90	1.31	0.54	0.11	0.00	0.00	0.00	0.00	0.00	0.00	0.00	24	0.65	2.49	0.00	15.55
24日(木)	0.00	0.00	0.00	0.00	0.00	0.00	0.02	0.11	0.25	0.66	0.61	0.54	0.79	0.34	0.35	0.18	0.05	0.00	0.00	0.00	0.00	0.00	0.00	0.00	24	0.16	0.79	0.00	3.90
25日(金)	0.00	0.00	0.00	0.00	0.00	0.00	0.00	0.04	0.02	0.03	0.04	0.18	0.42	0.43	0.20	0.32	0.22	0.01	0.00	0.00	0.00	0.00	0.00	0.00	24	0.08	0.43	0.00	1.91
26日(土)	0.00	0.00	0.00	0.00	0.00	0.00	0.07	0.53	1.55	1.57	1.59	1.42	0.94	0.85	0.66	0.44	0.23	0.00	0.00	0.00	0.00	0.00	0.00	0.00	24	0.41	1.59	0.00	9.85
27日(日)	0.00	0.00	0.00	0.00	0.00	0.00	0.04	0.21	0.50	1.14	1.51	2.40	2.01	1.99	1.53	0.51	0.22	0.00	0.00	0.00	0.00	0.00	0.00	0.00	24	0.50	2.40	0.00	12.06
28日(月)	0.00	0.00	0.00	0.00	0.00	0.00	0.09	0.75	1.42	1.97	2.36	2.52	2.42	2.01	1.44	0.81	0.16	0.00	0.00	0.00	0.00	0.00	0.00	0.00	24	0.66	2.52	0.00	15.95
29日(火)	0.00	0.00	0.00	0.00	0.00	0.00	0.01	0.06	0.14	0.15	0.22	0.21	0.32	0.26	0.36	0.24	0.06	0.00	0.00	0.00	0.00	0.00	0.00	0.00	24	0.08	0.36	0.00	2.03
30日(水)	0.00	0.00	0.00	0.00	0.00	0.00	0.06	0.30	1.13	1.66	2.14	2.33	2.24	1.94	0.86	0.58	0.14	0.00	0.00	0.00	0.00	0.00	0.00	0.00	24	0.56	2.33	0.00	13.38
31日(木)	0.00	0.00	0.00	0.00	0.00	0.00	0.07	0.42	1.10	1.65	2.00	2.28	2.21	1.95	1.47	0.82	0.17	0.00	0.00	0.00	0.00	0.00	0.00	0.00	24	0.59	2.28	0.00	14.14
測定数	31	31	31	31	31	31	31	31	31	31	31	31	31	31	31	31	31	31	31	31	31	31	31	31	744				31
平均値	0.00	0.00	0.00	0.00	0.00	0.00	0.11	0.47	0.96	1.35	1.47	1.66	1.61	1.48	1.05	0.61	0.22	0.01	0.00	0.00	0.00	0.00	0.00	0.00		0.46			11.00
最高値	0.02	0.00	0.00	0.00	0.00	0.00	0.30	1.00	1.79	2.33	2.81	2.93	2.89	2.61	2.08	1.31	0.60	0.04	0.00	0.03	0.03	0.01	0.01	0.02			2.93		20.43
最低値	0.00	0.00	0.00	0.00	0.00	0.00	0.00	0.03	0.02	0.03	0.04	0.18	0.23	0.20	0.13	0.10	0.03	0.00	0.00	0.00	0.00	0.00	0.00	0.00				0.00	1.59

表 1-1-5(11) 日射量調査結果(令和元年 11 月)

地点名 : St.1 事業実施区域

測定日 : 2019年11月1日(金) ～ 2019年11月30日(土)

単位 : MJ/m²

時間 日(曜日)	1	2	3	4	5	6	7	8	9	10	11	12	13	14	15	16	17	18	19	20	21	22	23	24	測定数	平均値	最高値	最低値	積算値
1日(金)	0.00	0.00	0.00	0.00	0.00	0.00	0.09	0.74	1.26	1.78	2.05	2.35	2.34	1.82	1.36	0.71	0.18	0.00	0.00	0.00	0.00	0.00	0.00	0.00	24	0.61	2.35	0.00	14.68
2日(土)	0.00	0.00	0.00	0.00	0.00	0.00	0.08	0.69	1.32	1.70	2.03	2.14	2.19	1.95	1.46	0.80	0.16	0.00	0.00	0.00	0.00	0.00	0.00	0.00	24	0.61	2.19	0.00	14.52
3日(日)	0.00	0.00	0.00	0.00	0.00	0.00	0.10	0.43	0.72	1.59	1.57	1.41	0.81	0.42	0.19	0.14	0.01	0.00	0.00	0.00	0.00	0.00	0.00	0.00	24	0.31	1.59	0.00	7.39
4日(月)	0.00	0.00	0.00	0.00	0.00	0.00	0.09	0.71	1.32	1.32	2.13	2.40	2.33	2.01	1.52	0.85	0.19	0.00	0.00	0.00	0.00	0.00	0.00	0.00	24	0.62	2.40	0.00	14.87
5日(火)	0.00	0.00	0.00	0.00	0.00	0.00	0.09	0.64	1.32	1.77	2.17	2.36	2.33	2.03	1.51	0.83	0.18	0.00	0.00	0.00	0.00	0.00	0.00	0.00	24	0.63	2.36	0.00	15.23
6日(水)	0.00	0.00	0.00	0.00	0.00	0.00	0.09	0.66	1.34	1.76	2.19	2.36	2.30	1.98	1.47	0.80	0.17	0.00	0.00	0.00	0.00	0.00	0.00	0.00	24	0.63	2.36	0.00	15.12
7日(木)	0.00	0.00	0.00	0.00	0.00	0.00	0.10	0.64	1.35	1.49	2.11	2.23	2.03	1.60	0.60	0.18	0.04	0.00	0.00	0.00	0.00	0.00	0.00	0.00	24	0.52	2.23	0.00	12.37
8日(金)	0.00	0.00	0.00	0.00	0.00	0.00	0.07	0.56	1.26	1.71	2.17	2.36	2.28	1.93	1.46	0.79	0.16	0.00	0.00	0.00	0.00	0.00	0.00	0.00	24	0.61	2.36	0.00	14.75
9日(土)	0.00	0.00	0.00	0.00	0.00	0.00	0.08	0.62	1.28	1.74	2.20	2.35	2.24	1.93	1.43	0.76	0.14	0.00	0.00	0.00	0.00	0.00	0.00	0.00	24	0.62	2.35	0.00	14.77
10日(日)	0.00	0.00	0.00	0.00	0.00	0.00	0.07	0.58	1.23	1.68	2.14	2.32	2.17	1.90	1.28	0.43	0.07	0.00	0.00	0.00	0.00	0.00	0.00	0.00	24	0.58	2.32	0.00	13.87
11日(月)	0.00	0.00	0.00	0.00	0.00	0.00	0.05	0.24	0.44	0.60	0.75	0.23	0.75	1.76	1.25	0.65	0.06	0.00	0.00	0.00	0.00	0.00	0.00	0.00	24	0.28	1.76	0.00	6.78
12日(火)	0.00	0.00	0.00	0.00	0.00	0.00	0.06	0.43	1.18	1.68	2.14	2.32	2.24	1.93	1.43	0.77	0.13	0.00	0.00	0.00	0.00	0.00	0.00	0.00	24	0.60	2.32	0.00	14.31
13日(水)	0.00	0.00	0.00	0.00	0.00	0.00	0.03	0.35	1.18	1.59	1.50	1.70	1.71	1.75	1.16	0.44	0.06	0.00	0.00	0.00	0.00	0.00	0.00	0.00	24	0.48	1.75	0.00	11.47
14日(木)	0.00	0.00	0.00	0.00	0.00	0.00	0.01	0.09	0.30	0.78	0.64	1.42	2.09	2.01	0.71	0.42	0.08	0.00	0.00	0.00	0.00	0.00	0.00	0.00	24	0.36	2.09	0.00	8.55
15日(金)	0.00	0.00	0.00	0.00	0.00	0.00	0.06	0.55	1.20	1.65	2.11	2.32	2.16	1.87	1.37	0.71	0.11	0.00	0.00	0.00	0.00	0.00	0.00	0.00	24	0.59	2.32	0.00	14.11
16日(土)	0.00	0.00	0.00	0.00	0.00	0.00	0.04	0.46	1.08	1.53	2.01	2.08	2.25	0.94	1.01	0.74	0.11	0.00	0.00	0.00	0.00	0.00	0.00	0.00	24	0.51	2.25	0.00	12.25
17日(日)	0.00	0.00	0.00	0.00	0.00	0.00	0.04	0.37	0.92	1.68	2.01	2.17	2.08	1.76	1.31	0.46	0.07	0.00	0.00	0.00	0.00	0.00	0.00	0.00	24	0.54	2.17	0.00	12.87
18日(月)	0.00	0.00	0.00	0.00	0.00	0.00	0.03	0.32	0.70	1.25	1.75	1.20	0.99	0.36	0.15	0.13	0.02	0.00	0.00	0.00	0.00	0.00	0.00	0.00	24	0.29	1.75	0.00	6.90
19日(火)	0.00	0.00	0.00	0.00	0.00	0.00	0.03	0.15	0.47	0.51	0.61	0.68	0.99	0.87	0.74	0.77	0.05	0.00	0.00	0.00	0.00	0.00	0.00	0.00	24	0.24	0.99	0.00	5.87
20日(水)	0.00	0.00	0.00	0.00	0.00	0.00	0.02	0.43	1.10	1.59	2.09	2.17	2.03	1.32	0.90	0.32	0.09	0.00	0.00	0.00	0.00	0.00	0.00	0.00	24	0.50	2.17	0.00	12.06
21日(木)	0.00	0.00	0.00	0.00	0.00	0.00	0.03	0.52	1.10	1.57	2.04	2.21	2.14	1.82	1.32	0.66	0.09	0.00	0.00	0.00	0.00	0.00	0.00	0.00	24	0.56	2.21	0.00	13.50
22日(金)	0.00	0.00	0.00	0.00	0.00	0.00	0.01	0.16	0.26	0.46	1.08	0.72	0.36	0.28	0.20	0.08	0.01	0.00	0.00	0.00	0.00	0.00	0.00	0.00	24	0.15	1.08	0.00	3.62
23日(土)	0.00	0.00	0.00	0.00	0.00	0.00	0.02	0.44	1.04	1.47	1.91	2.07	2.00	1.70	1.23	0.61	0.07	0.00	0.00	0.00	0.00	0.00	0.00	0.00	24	0.52	2.07	0.00	12.56
24日(日)	0.00	0.00	0.00	0.00	0.00	0.00	0.01	0.22	0.51	0.71	0.91	1.55	1.41	0.93	0.48	0.17	0.02	0.00	0.00	0.00	0.00	0.00	0.00	0.00	24	0.29	1.55	0.00	6.92
25日(月)	0.00	0.00	0.00	0.00	0.00	0.00	0.00	0.13	0.78	1.14	0.85	2.19	1.34	1.06	1.01	0.57	0.04	0.00	0.00	0.00	0.00	0.00	0.00	0.00	24	0.38	2.19	0.00	9.11
26日(火)	0.00	0.00	0.00	0.00	0.00	0.00	0.00	0.11	0.36	0.64	0.55	1.26	1.09	0.59	0.39	0.11	0.02	0.00	0.00	0.00	0.00	0.00	0.00	0.00	24	0.21	1.26	0.00	5.12
27日(水)	0.00	0.00	0.00	0.00	0.00	0.00	0.00	0.03	0.16	0.23	0.40	0.72	0.75	0.78	0.65	0.27	0.07	0.00	0.00	0.00	0.00	0.00	0.00	0.00	24	0.17	0.78	0.00	4.06
28日(木)	0.00	0.00	0.00	0.00	0.00	0.00	0.00	0.13	0.33	0.49	0.45	0.45	0.33	0.29	0.26	0.21	0.04	0.00	0.00	0.00	0.00	0.00	0.00	0.00	24	0.12	0.49	0.00	2.98
29日(金)	0.00	0.00	0.00	0.00	0.00	0.00	0.01	0.40	1.03	1.47	1.94	2.11	2.03	1.75	1.39	0.73	0.07	0.00	0.00	0.00	0.00	0.00	0.00	0.00	24	0.54	2.11	0.00	12.93
30日(土)	0.00	0.00	0.00	0.00	0.00	0.00	0.01	0.38	0.98	1.43	1.90	2.07	1.98	1.71	1.25	0.62	0.07	0.00	0.00	0.00	0.00	0.00	0.00	0.00	24	0.52	2.07	0.00	12.40
測定数	30	30	30	30	30	30	30	30	30	30	30	30	30	30	30	30	30	30	30	30	30	30	30	30	720				30
平均値	0.00	0.00	0.00	0.00	0.00	0.00	0.04	0.41	0.92	1.30	1.61	1.80	1.72	1.44	1.02	0.52	0.09	0.00	0.00	0.00	0.00	0.00	0.00	0.00		0.45			10.86
最高値	0.00	0.00	0.00	0.00	0.00	0.00	0.10	0.74	1.35	1.78	2.20	2.40	2.34	2.03	1.52	0.85	0.19	0.00	0.00	0.00	0.00	0.00	0.00	0.00			2.40		15.23
最低値	0.00	0.00	0.00	0.00	0.00	0.00	0.00	0.03	0.16	0.23	0.40	0.23	0.33	0.28	0.15	0.08	0.01	0.00	0.00	0.00	0.00	0.00	0.00	0.00				0.00	2.98

表 1-1-5(12) 日射量調査結果(令和元年 12 月)

地点名 : St.1 事業実施区域

測定日 : 2019年12月1日(日) ～ 2019年12月31日(火)

単位 : MJ/m²

時間 日(曜日)	1	2	3	4	5	6	7	8	9	10	11	12	13	14	15	16	17	18	19	20	21	22	23	24	測定数	平均値	最高値	最低値	積算値
1日(日)	0.00	0.00	0.00	0.00	0.00	0.00	0.01	0.36	0.80	1.40	1.86	1.97	1.89	1.60	1.17	0.55	0.05	0.00	0.00	0.00	0.00	0.00	0.00	0.00	24	0.49	1.97	0.00	11.66
2日(月)	0.00	0.00	0.00	0.00	0.00	0.00	0.00	0.02	0.04	0.11	0.21	0.21	0.33	0.33	0.37	0.31	0.04	0.00	0.00	0.00	0.00	0.00	0.00	0.00	24	0.08	0.37	0.00	1.97
3日(火)	0.00	0.00	0.00	0.00	0.00	0.00	0.01	0.30	0.86	1.26	1.82	0.79	1.02	0.85	0.89	0.75	0.03	0.00	0.00	0.00	0.00	0.00	0.00	0.00	24	0.36	1.82	0.00	8.58
4日(水)	0.00	0.00	0.00	0.00	0.00	0.00	0.00	0.30	1.02	0.89	0.77	1.94	2.17	1.14	0.26	0.23	0.01	0.00	0.00	0.00	0.00	0.00	0.00	0.00	24	0.36	2.17	0.00	8.73
5日(木)	0.00	0.00	0.00	0.00	0.00	0.00	0.01	0.11	0.23	0.98	1.19	0.52	1.01	0.83	0.46	0.31	0.05	0.00	0.00	0.00	0.00	0.00	0.00	0.00	24	0.24	1.19	0.00	5.70
6日(金)	0.00	0.00	0.00	0.00	0.00	0.00	0.00	0.11	0.41	1.19	1.68	1.33	0.93	0.70	0.43	0.26	0.03	0.00	0.00	0.00	0.00	0.00	0.00	0.00	24	0.29	1.68	0.00	7.07
7日(土)	0.00	0.00	0.00	0.00	0.00	0.00	0.00	0.07	0.22	0.34	0.78	0.63	0.67	0.52	0.41	0.16	0.02	0.00	0.00	0.00	0.00	0.00	0.00	0.00	24	0.16	0.78	0.00	3.82
8日(日)	0.00	0.00	0.00	0.00	0.00	0.00	0.01	0.31	0.89	1.36	1.83	2.01	1.96	1.69	1.24	0.61	0.07	0.00	0.00	0.00	0.00	0.00	0.00	0.00	24	0.50	2.01	0.00	11.98
9日(月)	0.00	0.00	0.00	0.00	0.00	0.00	0.00	0.13	0.55	0.79	1.03	0.83	0.87	0.85	0.65	0.24	0.03	0.00	0.00	0.00	0.00	0.00	0.00	0.00	24	0.25	1.03	0.00	5.97
10日(火)	0.00	0.00	0.00	0.00	0.00	0.00	0.00	0.27	0.86	1.21	1.76	1.97	1.54	0.60	1.16	0.55	0.04	0.00	0.00	0.00	0.00	0.00	0.00	0.00	24	0.42	1.97	0.00	9.96
11日(水)	0.00	0.00	0.00	0.00	0.00	0.00	0.00	0.28	0.72	1.16	1.11	1.12	1.05	0.85	0.44	0.17	0.03	0.00	0.00	0.00	0.00	0.00	0.00	0.00	24	0.29	1.16	0.00	6.93
12日(木)	0.00	0.00	0.00	0.00	0.00	0.00	0.00	0.22	0.78	1.25	1.95	1.97	1.97	1.52	1.26	0.63	0.05	0.00	0.00	0.00	0.00	0.00	0.00	0.00	24	0.48	1.97	0.00	11.60
13日(金)	0.00	0.00	0.00	0.00	0.00	0.00	0.00	0.28	0.89	1.30	1.77	1.94	1.53	1.11	1.00	0.45	0.10	0.00	0.00	0.00	0.00	0.00	0.00	0.00	24	0.43	1.94	0.00	10.37
14日(土)	0.00	0.00	0.00	0.00	0.00	0.00	0.00	0.26	0.79	1.13	1.09	1.03	0.31	0.54	0.36	0.11	0.01	0.00	0.00	0.00	0.00	0.00	0.00	0.00	24	0.23	1.13	0.00	5.63
15日(日)	0.00	0.00	0.00	0.00	0.00	0.00	0.00	0.15	0.60	1.26	1.76	2.09	1.83	1.65	1.22	0.61	0.08	0.00	0.00	0.00	0.00	0.00	0.00	0.00	24	0.47	2.09	0.00	11.25
16日(月)	0.00	0.00	0.00	0.00	0.00	0.00	0.00	0.14	0.33	0.83	1.07	1.33	1.58	1.52	1.05	0.47	0.06	0.00	0.00	0.00	0.00	0.00	0.00	0.00	24	0.35	1.58	0.00	8.38
17日(火)	0.00	0.00	0.00	0.00	0.00	0.00	0.00	0.02	0.10	0.16	0.46	0.42	0.18	0.35	0.15	0.06	0.01	0.00	0.00	0.00	0.00	0.00	0.00	0.00	24	0.08	0.46	0.00	1.91
18日(水)	0.00	0.00	0.00	0.00	0.00	0.00	0.00	0.01	0.27	0.44	0.38	1.28	0.64	0.43	0.42	0.29	0.06	0.00	0.00	0.00	0.00	0.00	0.00	0.00	24	0.18	1.28	0.00	4.22
19日(木)	0.00	0.00	0.00	0.00	0.00	0.00	0.00	0.19	0.75	1.32	0.79	1.01	1.10	0.51	0.42	0.13	0.01	0.00	0.00	0.00	0.00	0.00	0.00	0.00	24	0.26	1.32	0.00	6.23
20日(金)	0.00	0.00	0.00	0.00	0.00	0.00	0.00	0.20	0.77	1.27	1.21	1.03	0.80	1.18	0.53	0.40	0.04	0.00	0.00	0.00	0.00	0.00	0.00	0.00	24	0.31	1.27	0.00	7.43
21日(土)	0.00	0.00	0.00	0.00	0.00	0.00	0.00	0.12	0.37	0.85	1.58	1.24	1.39	1.00	0.51	0.26	0.05	0.00	0.00	0.00	0.00	0.00	0.00	0.00	24	0.31	1.58	0.00	7.37
22日(日)	0.00	0.00	0.00	0.00	0.00	0.00	0.00	0.05	0.31	0.48	0.49	0.80	0.72	0.26	0.08	0.03	0.00	0.00	0.00	0.00	0.00	0.00	0.00	0.00	24	0.13	0.80	0.00	3.22
23日(月)	0.00	0.00	0.00	0.00	0.00	0.00	0.00	0.19	0.81	1.26	1.73	1.94	1.91	1.42	1.19	0.51	0.09	0.00	0.00	0.00	0.00	0.00	0.00	0.00	24	0.46	1.94	0.00	11.05
24日(火)	0.00	0.00	0.00	0.00	0.00	0.00	0.00	0.20	0.80	0.99	1.47	1.95	1.97	1.43	0.77	0.49	0.06	0.00	0.00	0.00	0.00	0.00	0.00	0.00	24	0.42	1.97	0.00	10.13
25日(水)	0.00	0.00	0.00	0.00	0.00	0.00	0.00	0.19	0.77	1.24	1.72	1.93	1.89	1.65	1.18	0.66	0.08	0.00	0.00	0.00	0.00	0.00	0.00	0.00	24	0.47	1.93	0.00	11.31
26日(木)	0.00	0.00	0.00	0.00	0.00	0.00	0.00	0.06	0.30	0.29	0.44	0.50	0.61	0.39	0.15	0.04	0.01	0.00	0.00	0.00	0.00	0.00	0.00	0.00	24	0.12	0.61	0.00	2.79
27日(金)	0.00	0.00	0.00	0.00	0.00	0.00	0.01	0.13	0.59	1.27	1.85	1.80	1.84	1.26	0.71	0.38	0.06	0.00	0.00	0.00	0.00	0.00	0.00	0.00	24	0.41	1.85	0.00	9.90
28日(土)	0.00	0.00	0.00	0.00	0.00	0.00	0.00	0.20	0.72	1.19	1.83	1.95	2.01	1.77	1.30	0.68	0.09	0.00	0.00	0.00	0.00	0.00	0.00	0.00	24	0.49	2.01	0.00	11.74
29日(日)	0.00	0.00	0.00	0.00	0.00	0.00	0.00	0.28	0.80	1.25	1.70	1.92	1.96	1.57	0.86	0.17	0.03	0.00	0.00	0.00	0.00	0.00	0.00	0.00	24	0.44	1.96	0.00	10.54
30日(月)	0.00	0.00	0.00	0.00	0.00	0.00	0.00	0.01	0.04	0.06	0.07	0.15	0.09	0.09	0.07	0.05	0.01	0.00	0.00	0.00	0.00	0.00	0.00	0.00	24	0.03	0.15	0.00	0.64
31日(火)	0.00	0.00	0.00	0.00	0.00	0.00	0.00	0.06	0.56	1.28	0.44	0.85	2.05	1.79	1.43	0.72	0.16	0.00	0.00	0.00	0.00	0.00	0.00	0.00	24	0.39	2.05	0.00	9.34
測定数	31	31	31	31	31	31	31	31	31	31	31	31	31	31	31	31	31	31	31	31	31	31	31	31	744				31
平均値	0.00	0.00	0.00	0.00	0.00	0.00	0.00	0.17	0.58	0.96	1.22	1.30	1.28	1.01	0.71	0.36	0.05	0.00	0.00	0.00	0.00	0.00	0.00	0.00		0.32			7.66
最高値	0.00	0.00	0.00	0.00	0.00	0.00	0.01	0.36	1.02	1.40	1.95	2.09	2.17	1.79	1.43	0.75	0.16	0.00	0.00	0.00	0.00	0.00	0.00	0.00			2.17		11.98
最低値	0.00	0.00	0.00	0.00	0.00	0.00	0.00	0.01	0.04	0.06	0.07	0.15	0.09	0.09	0.07	0.03	0.00	0.00	0.00	0.00	0.00	0.00	0.00	0.00				0.00	0.64

表 1-1-6(1) 放射収支量調査結果(平成 31 年 1 月)

地点名 ： St.1 事業実施区域

測定日 ： 2019年1月1日(火) ～ 2019年1月31日(木)

単位 ： MJ/m^2

時間 日(曜日)	1	2	3	4	5	6	7	8	9	10	11	12	13	14	15	16	17	18	19	20	21	22	23	24	測定数	平均値	最高値	最低値	積算値
1日(火)	−0.23	−0.22	−0.22	−0.21	−0.21	−0.21	−0.21	−0.11	0.23	0.56	0.95	1.10	1.09	0.91	0.54	0.21	−0.15	−0.17	−0.15	−0.12	−0.07	−0.04	−0.21	−0.23	24	0.12	1.10	−0.23	2.83
2日(水)	−0.27	−0.26	−0.27	−0.26	−0.26	−0.26	−0.27	−0.20	0.12	0.40	0.62	0.79	1.00	0.46	0.31	0.16	−0.16	−0.21	−0.21	−0.16	−0.18	−0.17	−0.17	−0.11	24	0.02	1.00	−0.27	0.44
3日(木)	−0.07	−0.12	−0.19	−0.15	−0.18	−0.20	−0.17	−0.08	0.12	0.44	1.01	1.22	1.17	0.77	0.57	0.02	−0.22	−0.27	−0.20	−0.22	−0.24	−0.23	−0.21	−0.20	24	0.10	1.22	−0.27	2.37
4日(金)	−0.22	−0.20	−0.20	−0.21	−0.20	−0.20	−0.19	−0.11	0.21	0.58	0.90	1.08	1.12	0.97	0.65	0.22	−0.16	−0.24	−0.14	−0.08	−0.09	−0.07	−0.05	−0.05	24	0.14	1.12	−0.24	3.32
5日(土)	−0.04	−0.05	−0.08	−0.08	−0.06	−0.05	−0.05	−0.03	0.00	0.03	0.04	0.30	0.73	0.47	0.42	0.27	−0.15	−0.24	−0.22	−0.23	−0.23	−0.23	−0.20	−0.20	24	0.01	0.73	−0.24	0.12
6日(日)	−0.18	−0.10	−0.10	−0.23	−0.22	−0.23	−0.23	−0.14	0.16	0.15	0.37	0.67	0.50	0.40	0.37	0.14	−0.04	−0.24	−0.24	−0.25	−0.25	−0.21	−0.10	−0.14	24	−0.01	0.67	−0.25	−0.14
7日(月)	−0.18	−0.18	−0.21	−0.21	−0.20	−0.19	−0.20	−0.10	0.20	0.58	0.89	1.11	0.75	0.67	0.69	0.44	−0.14	−0.23	−0.12	−0.05	−0.06	−0.03	−0.03	−0.03	24	0.13	1.11	−0.23	3.17
8日(火)	−0.09	−0.15	−0.16	−0.18	−0.06	−0.11	−0.14	−0.09	0.08	0.12	0.54	0.45	0.40	0.45	0.44	0.14	−0.14	−0.23	−0.16	−0.17	−0.11	−0.16	−0.18	−0.26	24	0.01	0.54	−0.26	0.23
9日(水)	−0.21	−0.18	−0.24	−0.18	−0.22	−0.26	−0.25	−0.08	0.31	0.64	0.46	0.99	0.98	1.08	0.69	0.22	−0.16	−0.29	−0.29	−0.29	−0.29	−0.27	−0.26	−0.26	24	0.07	1.08	−0.29	1.64
10日(木)	−0.24	−0.24	−0.23	−0.22	−0.21	−0.21	−0.13	−0.02	0.08	0.27	0.18	0.18	0.27	0.29	0.13	0.06	−0.02	−0.04	−0.05	−0.04	−0.05	−0.03	−0.05	−0.06	24	−0.02	0.29	−0.24	−0.38
11日(金)	−0.09	−0.04	−0.03	−0.06	−0.10	−0.14	−0.14	−0.02	0.03	0.55	0.95	1.18	1.20	1.02	0.70	0.22	−0.20	−0.28	−0.29	−0.28	−0.28	−0.26	−0.24	−0.22	24	0.13	1.20	−0.29	3.18
12日(土)	−0.21	−0.19	−0.18	−0.14	−0.16	−0.14	−0.04	0.00	0.08	0.24	0.46	0.53	0.36	0.32	0.28	0.05	−0.03	−0.11	−0.08	−0.23	−0.25	−0.25	−0.25	−0.26	24	−0.01	0.53	−0.26	−0.20
13日(日)	−0.26	−0.25	−0.25	−0.26	−0.25	−0.25	−0.23	−0.14	0.20	0.64	0.90	1.18	1.24	1.08	0.74	0.29	−0.14	−0.28	−0.26	−0.23	−0.26	−0.26	−0.23	−0.23	24	0.10	1.24	−0.28	2.49
14日(月)	−0.21	−0.19	−0.21	−0.20	−0.20	−0.18	−0.19	−0.11	0.21	0.60	0.88	1.12	1.21	1.07	0.74	0.28	−0.13	−0.29	−0.28	−0.28	−0.26	−0.26	−0.25	−0.20	24	0.11	1.21	−0.29	2.67
15日(火)	−0.18	−0.19	−0.19	−0.19	−0.15	−0.13	−0.12	−0.03	0.16	0.34	0.33	0.39	0.17	0.11	0.13	−0.08	−0.05	−0.08	−0.09	−0.14	−0.08	−0.04	−0.07	−0.07	24	−0.01	0.39	−0.19	−0.25
16日(水)	−0.07	−0.09	−0.11	−0.16	−0.15	−0.09	−0.18	−0.17	0.13	0.60	0.97	0.78	0.61	0.85	0.70	0.09	−0.18	−0.23	−0.16	−0.15	−0.12	−0.11	−0.09	−0.08	24	0.11	0.97	−0.23	2.59
17日(木)	−0.10	−0.11	−0.08	−0.11	−0.10	−0.06	−0.13	−0.14	0.16	0.50	0.93	0.91	1.45	1.06	0.76	0.42	−0.14	−0.28	−0.29	−0.22	−0.29	−0.26	−0.33	−0.27	24	0.14	1.45	−0.33	3.28
18日(金)	−0.26	−0.23	−0.26	−0.25	−0.27	−0.17	−0.24	−0.09	0.24	0.56	0.68	0.92	1.25	1.13	0.71	0.33	−0.12	−0.28	−0.27	−0.26	−0.25	−0.22	−0.24	−0.22	24	0.09	1.25	−0.28	2.19
19日(土)	−0.23	−0.21	−0.18	−0.15	−0.06	−0.16	−0.19	0.01	0.24	0.62	0.89	1.22	1.23	1.14	0.91	0.45	−0.02	−0.12	−0.19	−0.20	−0.17	−0.14	−0.13	−0.17	24	0.18	1.23	−0.23	4.39
20日(日)	−0.08	−0.06	−0.06	−0.05	−0.03	−0.07	−0.05	−0.03	0.01	0.03	0.12	0.21	0.19	0.17	0.42	0.26	−0.12	−0.21	−0.31	−0.22	−0.20	−0.25	−0.31	−0.33	24	−0.04	0.42	−0.33	−0.97
21日(月)	−0.29	−0.29	−0.26	−0.24	−0.25	−0.27	−0.23	−0.12	0.05	0.31	0.39	0.44	0.61	0.63	0.24	0.12	−0.11	−0.21	−0.20	−0.16	−0.07	−0.07	−0.18	−0.08	24	−0.01	0.63	−0.29	−0.24
22日(火)	−0.20	−0.20	−0.15	−0.12	−0.20	−0.18	−0.18	−0.14	−0.04	0.44	0.90	1.32	1.11	1.15	0.89	0.43	−0.05	−0.24	−0.22	−0.28	−0.26	−0.19	−0.22	−0.21	24	0.13	1.32	−0.28	3.16
23日(水)	−0.22	−0.22	−0.22	−0.21	−0.21	−0.21	−0.17	−0.04	0.23	0.41	0.28	0.76	1.09	0.89	0.56	0.34	0.03	−0.21	−0.12	−0.14	−0.19	−0.11	−0.14	−0.21	24	0.08	1.09	−0.22	1.97
24日(木)	−0.20	−0.21	−0.18	−0.12	−0.15	−0.20	−0.22	−0.10	0.20	0.63	1.06	1.38	1.39	1.20	0.17	0.10	−0.18	−0.27	−0.26	−0.20	−0.25	−0.24	−0.25	−0.26	24	0.12	1.39	−0.27	2.84
25日(金)	−0.25	−0.23	−0.20	−0.20	−0.23	−0.11	−0.14	−0.10	0.23	0.59	0.92	0.66	0.73	0.69	0.61	0.24	−0.04	−0.08	−0.06	−0.09	−0.07	−0.11	−0.19	−0.18	24	0.10	0.92	−0.25	2.39
26日(土)	−0.15	−0.12	−0.09	−0.23	−0.14	−0.25	−0.27	−0.13	0.29	0.72	0.27	0.87	0.83	0.45	0.24	0.10	−0.15	−0.19	−0.30	−0.28	−0.25	−0.23	−0.24	−0.24	24	0.02	0.87	−0.30	0.51
27日(日)	−0.24	−0.24	−0.22	−0.16	−0.17	−0.17	−0.07	−0.02	0.12	0.17	0.58	0.81	0.71	0.51	0.34	0.07	−0.14	−0.26	−0.26	−0.23	−0.21	−0.22	−0.20	−0.15	24	0.01	0.81	−0.26	0.35
28日(月)	−0.11	−0.10	−0.11	−0.13	−0.13	−0.12	−0.13	−0.05	0.17	0.29	0.51	0.32	0.01	0.02	0.21	0.14	0.01	−0.10	−0.08	−0.26	−0.26	−0.21	−0.34	−0.34	24	−0.03	0.51	−0.34	−0.79
29日(火)	−0.29	−0.28	−0.28	−0.30	−0.27	−0.23	−0.15	−0.10	0.33	0.82	1.05	0.93	0.64	0.40	0.69	0.55	−0.06	−0.26	−0.23	−0.24	−0.24	−0.25	−0.26	−0.27	24	0.07	1.05	−0.30	1.70
30日(水)	−0.24	−0.24	−0.22	−0.20	−0.17	−0.20	−0.22	−0.08	0.33	0.80	0.97	1.31	1.36	1.18	0.83	0.40	0.01	−0.23	−0.21	−0.19	−0.19	−0.15	−0.18	−0.19	24	0.18	1.36	−0.24	4.28
31日(木)	−0.09	−0.03	−0.05	−0.05	−0.02	−0.02	−0.07	−0.05	0.03	0.14	0.27	0.59	0.49	0.37	0.01	−0.05	−0.07	−0.10	−0.09	−0.10	−0.11	−0.25	−0.30	−0.31	24	0.01	0.59	−0.31	0.14
測定数	31	31	31	31	31	31	31	31	31	31	31	31	31	31	31	31	31	31	31	31	31	31	31	31	744				31
平均値	−0.18	−0.17	−0.18	−0.18	−0.17	−0.17	−0.17	−0.08	0.16	0.44	0.65	0.83	0.84	0.71	0.51	0.21	−0.10	−0.21	−0.19	−0.19	−0.19	−0.18	−0.20	−0.19		0.07			1.59
最高値	−0.04	−0.03	−0.03	−0.05	−0.02	−0.02	−0.04	0.01	0.33	0.82	1.06	1.38	1.45	1.20	0.91	0.55	0.03	−0.04	−0.05	−0.04	−0.05	−0.03	−0.03	−0.03			1.45		4.39
最低値	−0.29	−0.29	−0.28	−0.30	−0.27	−0.27	−0.27	−0.20	−0.04	0.03	0.04	0.18	0.01	0.02	0.01	−0.08	−0.22	−0.29	−0.31	−0.29	−0.29	−0.27	−0.34	−0.34				−0.34	−0.97

表 1-1-6(2) 放射収支量調査結果(平成 31 年 2 月)

地点名 ： St.1 事業実施区域

測定日 ： 2019年2月1日(金) ～ 2019年2月28日(木)

単位 ： MJ/m^2

時間 日(曜日)	1	2	3	4	5	6	7	8	9	10	11	12	13	14	15	16	17	18	19	20	21	22	23	24	測定数	平均値	最高値	最低値	積算値
1日(金)	−0.25	−0.23	−0.24	−0.22	−0.18	−0.12	−0.06	−0.01	0.41	0.84	1.25	1.40	1.46	1.22	0.94	0.44	0.02	−0.26	−0.28	−0.22	−0.23	−0.23	−0.19	−0.20	24	0.21	1.46	−0.28	5.06
2日(土)	−0.21	−0.21	−0.22	−0.20	−0.21	−0.17	−0.08	−0.05	0.24	0.38	1.02	1.48	1.15	0.65	0.74	0.31	0.05	−0.21	−0.16	−0.14	−0.14	−0.09	−0.15	−0.16	24	0.15	1.48	−0.22	3.62
3日(日)	−0.16	−0.17	−0.11	−0.19	−0.18	−0.19	−0.18	−0.03	0.36	0.65	0.37	0.77	0.17	0.51	0.05	−0.05	−0.04	−0.05	−0.03	−0.03	−0.02	−0.01	−0.01	−0.01	24	0.06	0.77	−0.19	1.42
4日(月)	−0.01	0.00	0.00	−0.01	−0.01	−0.02	−0.25	−0.14	0.39	0.95	1.27	1.60	1.57	1.56	1.24	0.61	0.05	−0.24	−0.26	−0.25	−0.25	−0.24	−0.24	−0.24	24	0.30	1.60	−0.26	7.08
5日(火)	−0.21	−0.20	−0.19	−0.07	−0.16	−0.16	−0.04	−0.01	0.32	0.78	1.09	1.39	1.44	1.30	0.90	0.49	0.00	−0.25	−0.22	−0.21	−0.20	−0.20	−0.18	−0.17	24	0.22	1.44	−0.25	5.24
6日(水)	−0.14	−0.09	−0.09	−0.04	0.00	−0.01	−0.02	−0.01	0.06	0.02	0.03	0.09	0.10	0.44	0.72	0.43	0.05	−0.22	−0.20	−0.18	−0.18	−0.21	−0.23	−0.18	24	0.01	0.72	−0.23	0.14
7日(木)	−0.18	−0.19	−0.18	−0.18	−0.18	−0.16	−0.17	0.00	0.41	0.57	0.84	0.93	0.84	0.79	0.16	0.04	0.01	−0.07	−0.07	−0.03	−0.07	−0.11	−0.14	−0.15	24	0.11	0.93	−0.19	2.71
8日(金)	−0.20	−0.13	−0.10	−0.10	−0.09	−0.14	−0.23	−0.06	0.34	0.38	0.61	0.72	1.36	1.18	0.83	0.34	0.02	−0.26	−0.28	−0.28	−0.27	−0.28	−0.28	−0.24	24	0.12	1.36	−0.28	2.84
9日(土)	−0.17	−0.17	−0.21	−0.17	−0.11	−0.10	−0.07	−0.03	0.10	0.30	0.50	0.52	0.35	0.50	0.59	0.35	0.09	−0.21	−0.23	−0.25	−0.26	−0.16	−0.22	−0.27	24	0.03	0.59	−0.27	0.67
10日(日)	−0.27	−0.27	−0.26	−0.22	−0.20	−0.23	−0.19	−0.02	0.36	0.84	1.12	1.33	1.35	1.33	1.04	0.61	0.07	−0.15	−0.15	−0.12	−0.11	−0.13	−0.10	−0.09	24	0.23	1.35	−0.27	5.54
11日(月)	−0.09	−0.09	−0.10	−0.07	−0.06	−0.06	−0.06	0.03	0.21	0.46	0.55	0.72	0.48	0.23	−0.01	−0.04	−0.03	−0.13	−0.13	−0.16	−0.16	−0.24	−0.27	−0.33	24	0.03	0.72	−0.33	0.65
12日(火)	−0.30	−0.32	−0.30	−0.26	−0.27	−0.22	−0.18	0.02	0.30	0.70	1.23	1.02	1.48	1.63	0.90	0.83	0.19	−0.20	−0.26	−0.18	−0.10	−0.14	−0.13	−0.08	24	0.22	1.63	−0.32	5.36
13日(水)	−0.19	−0.16	−0.17	−0.17	−0.06	−0.06	−0.08	0.01	0.20	0.94	1.12	0.72	1.08	0.96	0.98	0.91	0.28	−0.18	−0.19	−0.23	−0.18	−0.13	−0.14	−0.10	24	0.22	1.12	−0.23	5.16
14日(木)	−0.07	−0.07	−0.15	−0.14	−0.24	−0.18	−0.11	−0.04	0.31	0.70	0.91	0.93	1.01	0.97	0.94	0.37	0.10	−0.23	−0.30	−0.30	−0.29	−0.28	−0.26	−0.24	24	0.14	1.01	−0.30	3.34
15日(金)	−0.25	−0.25	−0.25	−0.20	−0.19	−0.17	−0.15	0.02	0.49	0.82	0.98	0.66	0.56	0.44	0.19	0.25	0.07	−0.09	−0.06	−0.06	−0.08	−0.08	−0.04	−0.03	24	0.11	0.98	−0.25	2.58
16日(土)	−0.03	−0.07	−0.09	−0.06	−0.02	−0.02	−0.03	0.06	0.21	0.46	0.79	0.47	0.81	1.25	1.33	0.91	0.22	−0.19	−0.23	−0.21	−0.12	−0.09	−0.12	−0.13	24	0.21	1.33	−0.23	5.10
17日(日)	−0.23	−0.20	−0.20	−0.21	−0.19	−0.19	−0.18	0.00	0.39	0.90	1.11	1.15	1.11	1.33	0.73	0.60	0.15	−0.25	−0.27	−0.24	−0.22	−0.20	−0.24	−0.22	24	0.18	1.33	−0.27	4.43
18日(月)	−0.20	−0.22	−0.20	−0.20	−0.20	−0.19	−0.12	0.11	0.32	0.94	1.25	1.59	1.56	1.52	1.16	0.69	0.10	−0.25	−0.27	−0.26	−0.23	−0.18	−0.10	−0.04	24	0.27	1.59	−0.27	6.58
19日(火)	−0.04	−0.04	−0.05	−0.03	−0.03	−0.03	−0.04	−0.04	−0.01	0.05	0.04	0.08	0.08	0.04	0.02	0.01	0.00	−0.01	−0.01	−0.01	0.00	0.00	0.00	−0.01	24	0.00	0.08	−0.05	−0.03
20日(水)	0.00	−0.02	−0.04	−0.08	−0.01	−0.01	−0.01	0.05	0.04	0.25	0.55	1.56	1.84	0.64	0.31	0.57	0.50	−0.13	−0.23	−0.17	−0.17	−0.25	−0.26	−0.24	24	0.20	1.84	−0.26	4.69
21日(木)	−0.20	−0.22	−0.08	−0.07	−0.07	−0.09	−0.21	−0.06	0.31	0.51	0.98	0.93	1.69	1.59	1.22	0.75	0.20	−0.22	−0.29	−0.28	−0.28	−0.27	−0.27	−0.27	24	0.22	1.69	−0.29	5.30
22日(金)	−0.26	−0.25	−0.22	−0.21	−0.19	−0.17	−0.15	0.05	0.35	0.68	1.61	1.62	1.43	1.27	0.87	0.32	0.05	−0.14	−0.26	−0.26	−0.20	−0.12	−0.10	−0.11	24	0.23	1.62	−0.26	5.61
23日(土)	−0.12	−0.11	−0.11	−0.13	−0.17	−0.25	−0.26	0.01	0.49	1.01	1.47	1.67	1.59	1.57	1.18	0.64	0.11	−0.22	−0.29	−0.29	−0.28	−0.28	−0.28	−0.27	24	0.28	1.67	−0.29	6.68
24日(日)	−0.25	−0.22	−0.23	−0.18	−0.15	−0.18	−0.06	0.14	0.29	0.69	0.72	0.65	0.94	1.36	1.06	0.46	0.12	−0.05	−0.06	−0.13	−0.10	−0.10	−0.03	−0.03	24	0.19	1.36	−0.25	4.66
25日(月)	−0.04	−0.05	−0.09	−0.12	−0.05	−0.05	−0.11	0.05	0.46	0.96	1.09	1.50	1.61	1.56	1.13	0.54	0.04	−0.18	−0.29	−0.31	−0.30	−0.28	−0.24	−0.18	24	0.28	1.61	−0.31	6.65
26日(火)	−0.16	−0.16	−0.23	−0.26	−0.27	−0.27	−0.24	0.02	0.53	1.06	1.51	1.68	1.74	1.62	1.28	0.78	0.23	−0.24	−0.35	−0.32	−0.30	−0.30	−0.29	−0.27	24	0.28	1.74	−0.35	6.79
27日(水)	−0.26	−0.25	−0.20	−0.27	−0.27	−0.25	−0.17	0.00	0.33	0.49	0.55	0.84	1.00	1.05	0.67	0.17	0.04	−0.06	−0.10	−0.07	−0.04	−0.08	−0.06	−0.06	24	0.13	1.05	−0.27	3.00
28日(木)	−0.03	−0.04	−0.04	−0.07	−0.09	−0.07	−0.04	−0.02	0.05	0.09	0.16	0.17	0.16	0.21	0.31	0.20	−0.03	−0.10	−0.18	−0.18	−0.23	−0.23	−0.22	−0.23	24	−0.02	0.31	−0.23	−0.45
測定数	28	28	28	28	28	28	28	28	28	28	28	28	28	28	28	28	28	28	28	28	28	28	28	28	672				28
平均値	−0.16	−0.16	−0.16	−0.15	−0.14	−0.13	−0.12	0.00	0.30	0.62	0.88	1.01	1.07	1.03	0.77	0.45	0.10	−0.17	−0.20	−0.19	−0.18	−0.18	−0.17	−0.16		0.16			3.94
最高値	0.00	0.00	0.00	−0.01	0.00	−0.01	−0.01	0.14	0.53	1.06	1.61	1.68	1.84	1.63	1.33	0.91	0.50	−0.01	−0.01	−0.01	0.00	0.00	0.00	−0.01			1.84		7.08
最低値	−0.30	−0.32	−0.30	−0.27	−0.27	−0.27	−0.26	−0.14	−0.01	0.02	0.03	0.08	0.08	0.04	−0.01	−0.05	−0.04	−0.26	−0.35	−0.32	−0.30	−0.30	−0.29	−0.33				−0.35	−0.45

表 1-1-6(3) 放射収支量調査結果(平成 31 年 3 月)

地点名 : St.1 事業実施区域

測定日 : 2019年3月1日(金) ～ 2019年3月31日(日)

単位 : MJ/m^2

時間 日(曜日)	1	2	3	4	5	6	7	8	9	10	11	12	13	14	15	16	17	18	19	20	21	22	23	24	測定数	平均値	最高値	最低値	積算値
1日(金)	−0.25	−0.23	−0.25	−0.26	−0.26	−0.25	−0.23	0.04	0.54	1.14	1.57	1.85	1.83	1.63	0.74	0.66	0.24	−0.22	−0.29	−0.30	−0.30	−0.30	−0.30	−0.28	24	0.27	1.85	−0.30	6.52
2日(土)	−0.28	−0.28	−0.27	−0.26	−0.22	−0.23	−0.21	0.08	0.60	1.13	1.57	1.75	1.81	1.69	1.17	0.71	0.17	−0.23	−0.24	−0.19	−0.15	−0.12	−0.11	−0.10	24	0.32	1.81	−0.28	7.79
3日(日)	−0.10	−0.09	−0.10	−0.12	−0.07	−0.04	−0.08	0.06	0.18	0.29	0.41	0.19	0.23	0.21	0.17	−0.01	−0.07	−0.08	−0.08	−0.06	−0.07	−0.05	−0.04	−0.04	24	0.03	0.41	−0.12	0.64
4日(月)	−0.03	−0.03	−0.03	−0.03	−0.03	−0.03	−0.02	0.03	0.18	0.27	0.59	0.39	0.27	0.41	0.15	0.45	0.16	−0.09	−0.20	−0.26	−0.25	−0.26	−0.26	−0.25	24	0.05	0.59	−0.26	1.13
5日(火)	−0.26	−0.25	−0.24	−0.25	−0.27	−0.28	−0.21	0.11	0.69	1.21	1.67	1.91	1.96	1.79	1.37	0.73	0.19	−0.17	−0.20	−0.16	−0.15	−0.17	−0.16	−0.15	24	0.36	1.96	−0.28	8.71
6日(水)	−0.13	−0.10	−0.10	−0.09	−0.08	−0.07	−0.07	0.08	0.45	0.74	0.78	0.34	0.33	1.10	0.60	0.14	−0.11	−0.14	−0.13	−0.07	−0.06	−0.07	−0.05	−0.06	24	0.13	1.10	−0.14	3.23
7日(木)	−0.06	−0.06	−0.05	−0.08	−0.10	−0.19	−0.21	0.06	0.86	0.85	1.84	1.83	2.11	1.09	1.14	0.97	0.23	−0.15	−0.28	−0.28	−0.29	−0.28	−0.29	−0.28	24	0.35	2.11	−0.29	8.38
8日(金)	−0.26	−0.27	−0.26	−0.24	−0.26	−0.23	−0.18	0.21	0.75	1.30	1.74	1.93	1.93	1.75	1.41	0.87	0.30	−0.18	−0.31	−0.31	−0.31	−0.30	−0.29	−0.26	24	0.36	1.93	−0.31	8.53
9日(土)	−0.27	−0.26	−0.25	−0.24	−0.25	−0.24	−0.18	0.17	0.72	1.19	1.60	1.83	1.77	1.67	1.31	0.83	0.28	−0.17	−0.23	−0.19	−0.17	−0.18	−0.17	−0.12	24	0.35	1.83	−0.27	8.45
10日(日)	−0.18	−0.18	−0.12	−0.11	−0.13	−0.12	−0.12	0.18	0.33	0.38	0.20	0.10	0.23	0.08	0.07	0.05	0.01	−0.02	−0.03	−0.03	−0.02	−0.02	−0.04	−0.04	24	0.02	0.38	−0.18	0.47
11日(月)	−0.03	−0.03	−0.03	−0.03	−0.03	−0.08	−0.13	−0.03	0.07	0.14	0.78	0.59	0.97	0.37	0.49	0.40	0.21	−0.11	−0.24	−0.14	−0.10	−0.18	−0.14	−0.16	24	0.11	0.97	−0.24	2.56
12日(火)	−0.25	−0.23	−0.22	−0.22	−0.21	−0.21	−0.12	0.23	0.55	0.82	0.70	0.29	0.84	0.94	1.07	0.44	0.02	−0.12	−0.09	−0.16	−0.08	−0.13	−0.15	−0.21	24	0.15	1.07	−0.25	3.50
13日(水)	−0.15	−0.18	−0.13	−0.13	−0.07	−0.05	−0.08	0.23	0.45	1.31	1.93	2.14	2.14	1.94	1.59	0.92	0.31	−0.21	−0.25	−0.34	−0.29	−0.33	−0.29	−0.30	24	0.42	2.14	−0.34	10.16
14日(木)	−0.30	−0.31	−0.24	−0.24	−0.19	−0.12	−0.11	0.16	0.62	0.61	1.29	1.91	1.86	1.04	0.42	0.28	0.14	−0.08	−0.10	−0.23	−0.26	−0.25	−0.15	−0.22	24	0.23	1.91	−0.31	5.53
15日(金)	−0.14	−0.22	−0.22	−0.22	−0.23	−0.22	−0.13	0.23	0.77	1.25	1.63	1.87	1.84	1.62	1.28	0.51	0.09	−0.10	−0.24	−0.20	−0.18	−0.20	−0.23	−0.14	24	0.35	1.87	−0.24	8.42
16日(土)	−0.07	−0.14	−0.14	−0.09	−0.09	−0.08	−0.07	0.12	0.77	1.31	1.38	1.17	2.25	2.09	1.81	0.84	0.39	−0.10	−0.30	−0.30	−0.32	−0.29	−0.28	−0.28	24	0.40	2.25	−0.32	9.58
17日(日)	−0.27	−0.26	−0.21	−0.23	−0.22	−0.12	−0.02	0.13	0.23	0.28	0.14	0.40	0.38	0.69	0.72	0.74	0.38	−0.10	−0.25	−0.25	−0.26	−0.28	−0.29	−0.29	24	0.04	0.74	−0.29	1.04
18日(月)	−0.26	−0.29	−0.27	−0.27	−0.28	−0.26	−0.15	0.27	0.83	1.36	1.79	1.97	1.96	1.74	1.25	0.63	0.13	−0.14	−0.25	−0.22	−0.18	−0.14	−0.14	−0.14	24	0.37	1.97	−0.29	8.94
19日(火)	−0.12	−0.14	−0.11	−0.07	−0.11	−0.09	−0.03	0.31	0.62	0.80	1.02	1.18	1.74	1.41	0.63	0.39	0.15	−0.07	−0.14	−0.18	−0.20	−0.19	−0.22	−0.23	24	0.26	1.74	−0.23	6.35
20日(水)	−0.23	−0.25	−0.26	−0.23	−0.22	−0.22	−0.11	0.29	0.86	1.39	1.77	1.94	2.00	1.76	1.25	0.52	0.17	−0.08	−0.23	−0.18	−0.10	−0.10	−0.09	−0.09	24	0.40	2.00	−0.26	9.56
21日(木)	−0.02	−0.01	−0.05	−0.08	−0.05	−0.05	−0.05	−0.01	0.01	0.08	0.05	0.14	0.33	0.12	0.12	0.07	0.00	−0.03	−0.02	−0.01	0.00	0.00	−0.01	0.00	24	0.02	0.33	−0.08	0.53
22日(金)	−0.03	−0.07	−0.08	−0.08	−0.08	−0.08	−0.02	0.08	0.34	0.74	0.58	0.86	1.61	2.15	1.59	0.26	0.00	−0.11	−0.26	−0.29	−0.28	−0.29	−0.27	−0.26	24	0.25	2.15	−0.29	6.01
23日(土)	−0.25	−0.15	−0.10	−0.14	−0.12	−0.15	−0.20	−0.08	0.06	0.13	0.36	1.36	2.22	1.72	1.38	0.65	0.44	−0.17	−0.22	−0.27	−0.32	−0.33	−0.33	−0.30	24	0.22	2.22	−0.33	5.19
24日(日)	−0.28	−0.21	−0.15	−0.05	−0.12	−0.16	−0.07	0.26	0.97	1.51	1.55	1.55	0.87	1.16	0.49	0.35	0.57	0.06	−0.29	−0.25	−0.20	−0.17	−0.12	−0.10	24	0.30	1.55	−0.29	7.17
25日(月)	−0.19	−0.18	−0.21	−0.21	−0.20	−0.19	−0.07	0.32	0.87	1.38	1.64	1.58	1.30	0.92	0.53	0.33	0.13	−0.07	−0.12	−0.10	−0.09	−0.10	−0.11	−0.14	24	0.29	1.64	−0.21	7.02
26日(火)	−0.17	−0.15	−0.18	−0.19	−0.18	−0.12	0.00	0.24	0.77	1.24	1.86	1.99	1.89	1.92	1.43	0.89	0.35	−0.13	−0.30	−0.32	−0.24	−0.24	−0.26	−0.18	24	0.41	1.99	−0.32	9.92
27日(水)	−0.26	−0.23	−0.22	−0.27	−0.28	−0.26	−0.12	0.31	0.85	1.34	1.72	1.81	1.71	1.37	0.98	0.59	0.25	−0.07	−0.22	−0.28	−0.27	−0.21	−0.20	−0.18	24	0.33	1.81	−0.28	7.86
28日(木)	−0.19	−0.20	−0.17	−0.14	−0.14	−0.14	−0.05	0.01	0.41	1.08	1.64	1.82	1.43	1.41	0.59	0.66	0.27	−0.10	−0.29	−0.28	−0.28	−0.26	−0.27	−0.28	24	0.27	1.82	−0.29	6.53
29日(金)	−0.26	−0.22	−0.20	−0.16	−0.13	−0.16	−0.06	0.20	0.60	1.19	1.52	1.75	1.76	1.56	1.30	0.84	0.31	−0.09	−0.26	−0.25	−0.23	−0.22	−0.14	−0.15	24	0.35	1.76	−0.26	8.50
30日(土)	−0.16	−0.14	−0.13	−0.09	−0.07	−0.02	0.03	0.18	0.14	0.22	0.16	0.28	0.35	0.24	−0.04	0.00	−0.07	−0.11	−0.15	−0.11	−0.12	−0.05	−0.09	−0.08	24	0.01	0.35	−0.16	0.17
31日(日)	−0.19	−0.06	−0.18	−0.18	−0.06	−0.19	−0.13	0.13	1.15	1.76	2.12	1.67	2.31	1.70	1.73	1.23	0.40	−0.25	−0.37	−0.37	−0.18	−0.22	−0.23	−0.09	24	0.48	2.31	−0.37	11.50
測定数	31	31	31	31	31	31	31	31	31	31	31	31	31	31	31	31	31	31	31	31	31	31	31	31	744				31
平均値	−0.18	−0.17	−0.17	−0.16	−0.15	−0.15	−0.10	0.15	0.56	0.92	1.21	1.30	1.43	1.27	0.93	0.55	0.19	−0.12	−0.21	−0.21	−0.19	−0.19	−0.18	−0.17		0.25			6.13
最高値	−0.02	−0.01	−0.03	−0.03	−0.03	−0.02	0.03	0.32	1.15	1.76	2.12	2.14	2.31	2.15	1.81	1.23	0.57	0.06	−0.02	−0.01	0.00	0.00	−0.01	0.00			2.31		11.50
最低値	−0.30	−0.31	−0.27	−0.27	−0.28	−0.28	−0.23	−0.08	0.01	0.08	0.05	0.10	0.23	0.08	−0.04	−0.01	−0.11	−0.25	−0.37	−0.37	−0.32	−0.33	−0.33	−0.30				−0.37	0.17

表 1-1-6(4) 放射収支量調査結果(平成 31 年 4 月)

地点名 : St.1 事業実施区域

測定日 : 2019年4月1日(月) ～ 2019年4月30日(火)

単位 : MJ/m^2

時間 日(曜日)	1	2	3	4	5	6	7	8	9	10	11	12	13	14	15	16	17	18	19	20	21	22	23	24	測定数	平均値	最高値	最低値	積算値
1日(月)	−0.14	−0.10	−0.10	−0.10	−0.08	−0.15	−0.07	0.16	0.95	1.31	1.49	2.37	2.34	1.99	0.72	0.93	0.37	−0.02	−0.24	−0.20	−0.19	−0.29	−0.30	−0.31	24	0.43	2.37	−0.31	10.34
2日(火)	−0.37	−0.35	−0.29	−0.30	−0.30	−0.28	−0.15	0.49	1.15	1.69	1.35	1.49	0.27	1.16	0.76	1.08	0.42	−0.07	−0.29	−0.28	−0.29	−0.27	−0.27	−0.28	24	0.25	1.69	−0.37	6.07
3日(水)	−0.26	−0.25	−0.24	−0.17	−0.26	−0.25	−0.10	0.48	1.01	1.64	2.00	2.25	2.24	1.73	1.08	0.45	0.34	−0.04	−0.27	−0.27	−0.22	−0.22	−0.22	−0.20	24	0.43	2.25	−0.27	10.25
4日(木)	−0.21	−0.21	−0.20	−0.19	−0.20	−0.19	−0.06	0.45	1.04	1.57	1.94	2.25	2.29	2.12	1.69	1.16	0.51	−0.05	−0.27	−0.23	−0.22	−0.17	−0.17	−0.18	24	0.52	2.29	−0.27	12.47
5日(金)	−0.17	−0.17	−0.18	−0.16	−0.16	−0.15	−0.04	0.46	1.09	1.51	1.93	2.10	2.15	1.99	1.43	0.92	0.27	−0.01	−0.25	−0.28	−0.24	−0.17	−0.13	−0.12	24	0.48	2.15	−0.28	11.62
6日(土)	−0.07	−0.06	−0.02	−0.02	−0.03	−0.05	−0.01	0.10	0.85	1.51	1.94	2.17	2.17	1.95	1.55	1.02	0.41	−0.08	−0.28	−0.23	−0.19	−0.20	−0.18	−0.17	24	0.50	2.17	−0.28	12.08
7日(日)	−0.15	−0.15	−0.17	−0.14	−0.15	−0.15	−0.01	0.38	0.89	1.35	1.73	2.02	2.04	1.72	1.43	0.88	0.33	0.00	−0.11	−0.08	−0.08	−0.10	−0.13	−0.10	24	0.47	2.04	−0.17	11.25
8日(月)	−0.22	−0.13	−0.10	−0.20	−0.22	−0.21	−0.14	0.23	1.24	1.73	2.11	2.32	2.27	2.06	1.70	1.25	0.58	−0.04	−0.16	−0.24	−0.32	−0.30	−0.27	−0.26	24	0.53	2.32	−0.32	12.68
9日(火)	−0.23	−0.27	−0.26	−0.30	−0.24	−0.27	−0.09	0.56	1.20	1.68	2.06	2.28	2.25	2.04	1.67	1.16	0.52	−0.05	−0.24	−0.20	−0.11	−0.10	−0.09	−0.08	24	0.54	2.28	−0.30	12.89
10日(水)	−0.08	−0.07	−0.08	−0.12	−0.11	−0.06	−0.05	−0.03	−0.02	0.04	0.11	0.13	0.19	0.20	0.11	0.04	0.00	−0.02	−0.04	−0.03	−0.12	−0.14	−0.20	−0.23	24	−0.02	0.20	−0.23	−0.58
11日(木)	−0.27	−0.27	−0.21	−0.20	−0.26	−0.25	−0.08	0.65	1.04	1.33	2.21	2.10	2.30	2.12	1.47	1.13	0.40	−0.02	−0.18	−0.17	−0.16	−0.16	−0.16	−0.14	24	0.51	2.30	−0.27	12.22
12日(金)	−0.11	−0.11	−0.09	−0.08	−0.08	−0.07	0.03	0.56	1.16	1.62	2.13	1.63	1.26	2.15	1.70	1.09	0.60	0.13	−0.22	−0.27	−0.27	−0.28	−0.26	−0.27	24	0.50	2.15	−0.28	11.95
13日(土)	−0.27	−0.26	−0.23	−0.22	−0.25	−0.21	−0.08	0.60	1.25	1.75	2.13	2.33	2.31	2.12	1.76	1.12	0.32	−0.01	−0.15	−0.16	−0.11	−0.06	−0.05	−0.05	24	0.57	2.33	−0.27	13.58
14日(日)	−0.05	−0.08	−0.14	−0.16	−0.18	−0.13	0.04	0.52	0.37	0.96	0.98	0.69	0.29	0.09	0.02	0.00	−0.01	−0.03	−0.04	−0.03	−0.07	−0.12	−0.06	−0.06	24	0.12	0.98	−0.18	2.80
15日(月)	−0.05	−0.06	−0.15	−0.26	−0.22	−0.20	−0.03	0.29	0.63	1.06	1.62	1.45	0.84	0.82	1.28	1.18	0.49	0.01	−0.29	−0.29	−0.25	−0.28	−0.24	−0.25	24	0.30	1.62	−0.29	7.10
16日(火)	−0.23	−0.25	−0.24	−0.21	−0.27	−0.25	−0.07	0.62	1.26	1.77	2.17	2.40	2.29	2.14	1.76	1.24	0.45	−0.02	−0.22	−0.27	−0.23	−0.15	−0.13	−0.13	24	0.56	2.40	−0.27	13.43
17日(水)	−0.15	−0.13	−0.15	−0.13	−0.12	−0.07	0.09	0.27	0.57	0.52	1.13	0.69	0.21	0.00	0.02	0.02	0.04	−0.02	−0.06	−0.07	−0.07	−0.06	−0.06	−0.07	24	0.10	1.13	−0.15	2.40
18日(木)	−0.06	−0.11	−0.19	−0.18	−0.17	−0.15	0.02	0.53	1.04	1.70	2.17	2.36	2.37	1.69	1.32	0.73	0.53	0.05	−0.22	−0.24	−0.24	−0.17	−0.16	−0.15	24	0.52	2.37	−0.24	12.47
19日(金)	−0.14	−0.08	−0.05	−0.03	−0.04	−0.05	0.10	0.40	0.88	1.25	0.86	2.01	1.48	1.13	1.29	0.83	0.43	0.03	−0.20	−0.21	−0.19	−0.20	−0.29	−0.29	24	0.37	2.01	−0.29	8.92
20日(土)	−0.30	−0.31	−0.32	−0.33	−0.33	−0.30	−0.08	0.71	1.35	1.86	2.17	2.39	2.34	2.14	1.76	1.23	0.63	0.08	−0.24	−0.26	−0.25	−0.22	−0.22	−0.17	24	0.56	2.39	−0.33	13.33
21日(日)	−0.15	−0.07	−0.02	−0.08	−0.06	−0.03	0.11	0.30	0.33	0.38	0.73	2.05	2.09	1.85	1.61	0.81	0.26	0.00	−0.15	−0.14	−0.13	−0.09	−0.10	−0.05	24	0.39	2.09	−0.15	9.45
22日(月)	−0.03	−0.03	−0.03	−0.03	−0.06	−0.04	0.20	0.56	0.93	1.50	1.86	2.35	2.34	2.13	1.77	1.27	0.65	0.08	−0.25	−0.27	−0.25	−0.25	−0.23	−0.22	24	0.58	2.35	−0.27	13.95
23日(火)	−0.20	−0.17	−0.15	−0.08	0.01	−0.01	0.14	0.48	0.69	1.17	1.33	1.35	1.23	1.11	1.11	0.90	0.40	0.04	−0.14	−0.10	−0.03	−0.05	−0.02	−0.02	24	0.37	1.35	−0.20	8.99
24日(水)	−0.05	−0.06	−0.02	−0.05	−0.06	−0.05	−0.01	0.03	0.04	0.03	0.01	−0.06	−0.13	−0.15	−0.03	0.00	−0.02	−0.04	−0.05	−0.04	−0.06	−0.10	−0.09	−0.15	24	−0.05	0.04	−0.15	−1.11
25日(木)	−0.10	−0.03	−0.01	−0.02	−0.01	0.00	0.11	0.23	0.37	1.05	1.14	0.50	0.29	0.96	1.13	1.06	0.57	0.21	−0.16	−0.14	−0.13	−0.15	−0.14	−0.09	24	0.28	1.14	−0.16	6.64
26日(金)	−0.05	−0.06	−0.05	−0.06	−0.03	−0.04	−0.02	0.16	0.43	0.97	2.03	2.86	1.14	0.51	0.39	0.19	0.12	0.02	−0.10	−0.13	−0.18	−0.12	−0.11	−0.21	24	0.32	2.86	−0.21	7.66
27日(土)	−0.27	−0.24	−0.26	−0.36	−0.31	−0.24	0.03	0.82	1.48	1.96	2.37	2.48	2.23	2.20	1.74	1.31	0.68	0.09	−0.29	−0.31	−0.29	−0.28	−0.25	−0.27	24	0.58	2.48	−0.36	14.02
28日(日)	−0.26	−0.28	−0.29	−0.28	−0.27	−0.19	0.10	0.70	1.19	1.67	2.17	1.72	1.62	1.73	0.83	0.38	0.15	0.06	−0.10	−0.11	−0.19	−0.19	−0.19	−0.15	24	0.41	2.17	−0.29	9.82
29日(月)	−0.13	−0.08	−0.09	−0.09	−0.05	−0.01	0.05	0.24	0.38	0.55	0.68	1.02	0.52	0.47	0.43	0.22	0.06	−0.01	−0.06	−0.09	−0.20	−0.11	−0.07	−0.04	24	0.15	1.02	−0.20	3.59
30日(火)	−0.04	−0.03	−0.05	−0.03	−0.03	−0.01	0.02	0.07	0.14	0.19	0.27	0.30	0.31	0.19	0.19	0.17	0.07	0.00	−0.05	−0.03	−0.05	−0.05	−0.03	−0.01	24	0.06	0.31	−0.05	1.51
測定数	30	30	30	30	30	30	30	30	30	30	30	30	30	30	30	30	30	30	30	30	30	30	30	30	720				30
平均値	−0.16	−0.15	−0.15	−0.15	−0.15	−0.14	0.00	0.40	0.83	1.24	1.56	1.73	1.52	1.41	1.12	0.79	0.35	0.01	−0.18	−0.18	−0.18	−0.17	−0.16	−0.16		0.38			9.06
最高値	−0.03	−0.03	−0.01	−0.02	0.01	0.00	0.20	0.82	1.48	1.96	2.37	2.86	2.37	2.20	1.77	1.31	0.68	0.21	−0.04	−0.03	−0.03	−0.05	−0.02	−0.01			2.86		14.02
最低値	−0.37	−0.35	−0.32	−0.36	−0.33	−0.30	−0.15	−0.03	−0.02	0.03	0.01	−0.06	−0.13	−0.15	−0.03	0.00	−0.02	−0.08	−0.29	−0.31	−0.32	−0.30	−0.30	−0.31				−0.37	−1.11

表 1-1-6(5) 放射収支量調査結果(令和元年 5 月)

地点名 ： St.1 事業実施区域

測定日 ： 2019年5月1日(水) ～ 2019年5月31日(金)

単位 ： MJ/m^2

時間 日(曜日)	1	2	3	4	5	6	7	8	9	10	11	12	13	14	15	16	17	18	19	20	21	22	23	24	測定数	平均値	最高値	最低値	積算値
1日(水)	−0.02	−0.03	−0.03	−0.02	−0.02	0.00	0.07	0.10	0.21	0.24	0.32	0.45	0.49	0.16	0.16	0.02	0.00	0.00	−0.08	−0.10	−0.08	−0.09	−0.15	−0.17	24	0.06	0.49	−0.17	1.43
2日(木)	−0.19	−0.19	−0.22	−0.19	−0.14	−0.09	0.13	0.77	1.50	2.05	2.12	2.17	2.49	2.31	1.89	1.36	0.73	0.12	−0.20	−0.20	−0.18	−0.17	−0.15	−0.15	24	0.65	2.49	−0.22	15.57
3日(金)	−0.14	−0.14	−0.15	−0.13	−0.13	−0.07	0.18	0.69	1.23	1.59	2.07	2.12	1.50	1.39	1.45	1.07	0.66	0.10	−0.23	−0.29	−0.26	−0.26	−0.27	−0.26	24	0.49	2.12	−0.29	11.72
4日(土)	−0.25	−0.20	−0.22	−0.22	−0.21	−0.18	0.06	0.82	1.46	1.99	2.32	2.53	2.51	2.25	1.87	1.35	0.73	0.14	−0.22	−0.27	−0.19	−0.09	−0.16	−0.15	24	0.65	2.53	−0.27	15.67
5日(日)	−0.15	−0.14	−0.15	−0.15	−0.15	−0.05	0.15	0.66	1.39	1.85	2.20	2.27	2.26	2.02	1.86	1.20	0.73	0.13	−0.22	−0.25	−0.23	−0.18	−0.15	−0.14	24	0.62	2.27	−0.25	14.76
6日(月)	−0.12	−0.09	−0.09	−0.10	−0.04	−0.07	0.18	0.65	1.52	1.93	1.88	2.11	2.26	1.71	1.37	0.60	−0.21	−0.17	−0.15	−0.24	−0.12	−0.16	−0.20	−0.29	24	0.51	2.26	−0.29	12.16
7日(火)	−0.29	−0.25	−0.33	−0.31	−0.30	−0.26	0.12	0.91	1.54	1.99	2.34	2.51	2.48	2.28	1.90	1.36	0.73	0.14	−0.26	−0.34	−0.33	−0.33	−0.32	−0.31	24	0.61	2.51	−0.34	14.67
8日(水)	−0.29	−0.25	−0.28	−0.26	−0.22	−0.21	0.13	0.86	1.47	1.96	2.30	2.53	2.51	2.29	1.84	1.36	0.64	0.03	−0.27	−0.26	−0.20	−0.16	−0.13	−0.11	24	0.64	2.53	−0.29	15.28
9日(木)	−0.13	−0.11	−0.14	−0.12	−0.11	−0.04	0.21	0.64	0.58	0.82	0.59	0.86	0.99	0.79	0.63	0.71	0.54	0.28	−0.15	−0.18	−0.16	−0.15	−0.18	−0.20	24	0.25	0.99	−0.20	5.97
10日(金)	−0.20	−0.17	−0.18	−0.16	−0.16	−0.12	0.20	0.82	1.42	1.93	2.22	2.25	1.84	1.60	1.21	0.72	0.52	0.12	−0.17	−0.18	−0.14	−0.15	−0.14	−0.12	24	0.54	2.25	−0.20	12.96
11日(土)	−0.12	−0.14	−0.15	−0.14	−0.09	−0.05	0.28	0.86	1.45	1.94	2.32	2.51	2.48	2.29	1.89	1.35	0.71	0.15	−0.22	−0.28	−0.27	−0.24	−0.20	−0.15	24	0.67	2.51	−0.28	16.18
12日(日)	−0.15	−0.14	−0.14	−0.14	−0.13	−0.09	0.24	0.82	1.27	1.80	1.64	1.75	2.03	2.13	1.72	1.39	0.52	0.11	−0.19	−0.24	−0.21	−0.09	−0.07	−0.06	24	0.57	2.13	−0.24	13.77
13日(月)	−0.08	−0.10	−0.07	−0.11	−0.07	0.03	0.30	0.43	1.38	1.59	2.04	2.49	2.43	2.22	1.82	1.26	0.56	0.16	−0.12	−0.15	−0.08	−0.10	−0.09	−0.03	24	0.65	2.49	−0.15	15.71
14日(火)	−0.07	−0.07	−0.04	−0.05	−0.08	−0.03	0.09	0.27	0.43	0.96	1.20	0.89	0.52	−0.04	0.08	−0.03	−0.08	−0.06	−0.07	−0.07	−0.06	−0.06	−0.08	−0.09	24	0.14	1.20	−0.09	3.46
15日(水)	−0.11	−0.08	−0.08	−0.09	−0.10	−0.07	0.12	0.54	1.31	1.27	1.70	1.55	1.72	1.95	1.66	1.18	0.78	0.22	−0.16	−0.20	−0.13	−0.06	−0.14	−0.13	24	0.53	1.95	−0.20	12.65
16日(木)	−0.12	−0.12	−0.07	−0.10	−0.12	−0.06	0.31	0.85	1.18	1.88	2.38	2.56	2.42	2.22	1.89	1.36	0.67	0.12	−0.08	−0.13	−0.15	−0.17	−0.15	−0.13	24	0.69	2.56	−0.17	16.44
17日(金)	−0.13	−0.08	−0.08	−0.14	−0.13	−0.07	0.31	0.89	1.61	1.54	1.77	2.51	2.44	2.27	1.88	1.30	0.65	0.22	−0.05	−0.12	−0.14	−0.15	−0.10	−0.19	24	0.67	2.51	−0.19	16.01
18日(土)	−0.17	−0.12	−0.08	−0.08	−0.11	0.03	0.39	0.71	1.23	1.52	1.63	2.20	1.28	0.85	0.75	0.34	0.16	−0.01	−0.12	−0.14	−0.13	−0.13	−0.11	−0.07	24	0.41	2.20	−0.17	9.82
19日(日)	−0.08	−0.12	−0.18	−0.17	−0.11	−0.06	0.24	1.03	1.29	0.89	0.99	1.36	1.98	2.09	1.32	1.48	0.76	0.17	−0.17	−0.25	−0.26	−0.24	−0.22	−0.19	24	0.48	2.09	−0.26	11.55
20日(月)	−0.19	−0.10	−0.05	−0.03	−0.03	0.01	0.07	0.27	0.52	0.86	1.04	0.87	0.59	0.41	0.54	0.15	−0.08	−0.25	−0.24	−0.16	−0.07	−0.06	−0.05	−0.04	24	0.17	1.04	−0.25	3.98
21日(火)	−0.02	−0.01	−0.01	−0.01	−0.01	−0.02	−0.09	−0.07	0.10	0.40	1.99	2.19	2.48	2.08	1.85	1.30	0.84	0.18	−0.26	−0.28	−0.27	−0.28	−0.26	−0.30	24	0.48	2.48	−0.30	11.52
22日(水)	−0.31	−0.31	−0.31	−0.29	−0.26	−0.14	0.28	0.68	0.54	1.88	2.62	2.40	2.90	2.40	2.01	1.46	0.79	0.21	−0.19	−0.24	−0.21	−0.22	−0.19	−0.18	24	0.64	2.90	−0.31	15.32
23日(木)	−0.19	−0.20	−0.19	−0.19	−0.19	−0.12	0.37	0.97	1.57	2.05	2.40	2.59	2.57	2.34	2.00	1.45	0.82	0.23	−0.15	−0.19	−0.17	−0.16	−0.14	−0.11	24	0.72	2.59	−0.20	17.36
24日(金)	−0.14	−0.16	−0.16	−0.15	−0.15	−0.07	0.34	0.92	1.50	2.01	2.38	2.55	2.53	2.31	1.96	1.46	0.84	0.23	−0.15	−0.17	−0.23	−0.20	−0.16	−0.15	24	0.71	2.55	−0.23	17.14
25日(土)	−0.17	−0.16	−0.16	−0.16	−0.15	−0.07	0.36	0.93	1.52	2.01	2.37	2.54	2.51	2.31	1.91	1.40	0.80	0.23	−0.15	−0.22	−0.14	−0.13	−0.13	−0.12	24	0.71	2.54	−0.22	17.13
26日(日)	−0.13	−0.13	−0.13	−0.13	−0.12	0.03	0.38	0.58	1.33	1.68	1.91	1.65	1.73	2.03	1.44	1.06	0.84	0.22	−0.05	−0.17	−0.13	−0.12	−0.11	−0.10	24	0.57	2.03	−0.17	13.56
27日(月)	−0.12	−0.11	−0.12	−0.11	−0.10	0.01	0.25	0.92	1.37	1.65	1.87	2.02	2.45	2.00	1.49	0.61	0.40	0.05	−0.08	−0.09	−0.08	−0.08	−0.07	−0.05	24	0.59	2.45	−0.12	14.08
28日(火)	−0.05	−0.05	−0.05	−0.04	−0.12	−0.04	−0.06	0.04	0.06	0.03	0.06	0.31	0.23	0.15	0.14	0.10	0.04	0.01	−0.03	−0.04	−0.03	−0.03	−0.03	−0.05	24	0.02	0.31	−0.12	0.55
29日(水)	−0.06	−0.17	−0.20	−0.21	−0.31	−0.29	0.00	0.34	0.58	0.92	1.13	1.52	1.69	1.71	1.78	1.62	0.87	0.35	−0.15	−0.27	−0.21	−0.21	−0.22	−0.21	24	0.42	1.78	−0.31	10.00
30日(木)	−0.24	−0.26	−0.22	−0.21	−0.21	−0.10	0.38	0.99	1.60	2.09	2.46	2.65	2.48	2.38	1.80	1.44	0.84	0.22	−0.18	−0.21	−0.16	−0.12	−0.08	−0.07	24	0.72	2.65	−0.26	17.27
31日(金)	−0.07	−0.06	−0.05	−0.05	−0.03	0.00	0.13	0.36	0.62	1.20	1.59	1.28	0.50	0.06	−0.14	0.02	0.08	−0.02	−0.05	−0.09	−0.09	−0.07	−0.09	−0.10	24	0.21	1.59	−0.14	4.93
測定数	31	31	31	31	31	31	31	31	31	31	31	31	31	31	31	31	31	31	31	31	31	31	31	31	744				31
平均値	−0.15	−0.14	−0.14	−0.14	−0.13	−0.07	0.20	0.65	1.12	1.50	1.80	1.94	1.91	1.71	1.42	1.01	0.54	0.12	−0.16	−0.19	−0.16	−0.15	−0.15	−0.14		0.51			12.21
最高値	−0.02	−0.01	−0.01	−0.01	−0.01	0.03	0.39	1.03	1.61	2.09	2.62	2.65	2.90	2.40	2.01	1.62	0.87	0.35	−0.03	−0.04	−0.03	−0.03	−0.03	−0.03			2.90		17.36
最低値	−0.31	−0.31	−0.33	−0.31	−0.31	−0.29	−0.09	−0.07	0.06	0.03	0.06	0.31	0.23	−0.04	−0.14	−0.03	−0.21	−0.25	−0.27	−0.34	−0.33	−0.33	−0.32	−0.31				−0.34	0.55

表 1-1-6(6) 放射収支量調査結果(令和元年 6 月)

地点名 ： St.1 事業実施区域

測定日 ： 2019年6月1日(土) ～ 2019年6月30日(日)

単位 ： MJ/m^2

時間 日(曜日)	1	2	3	4	5	6	7	8	9	10	11	12	13	14	15	16	17	18	19	20	21	22	23	24	測定数	平均値	最高値	最低値	積算値
1日(土)	−0.10	−0.09	−0.12	−0.12	−0.17	−0.09	0.32	0.95	1.50	1.80	2.02	2.44	2.61	2.47	1.47	1.33	0.67	0.28	−0.12	−0.13	−0.11	−0.10	−0.14	−0.15	24	0.68	2.61	−0.17	16.42
2日(日)	−0.10	−0.10	−0.11	−0.13	−0.11	0.02	0.23	0.50	0.73	0.84	0.89	0.91	0.66	0.40	0.35	0.29	0.18	−0.13	−0.11	−0.09	−0.10	−0.08	−0.06	−0.06	24	0.20	0.91	−0.13	4.82
3日(月)	−0.06	−0.06	−0.05	−0.03	−0.06	−0.01	0.19	0.88	1.37	1.88	2.52	2.63	2.66	2.36	1.87	1.34	0.54	0.27	−0.05	−0.20	−0.20	−0.18	−0.17	−0.14	24	0.72	2.66	−0.20	17.30
4日(火)	−0.07	−0.09	−0.09	−0.12	−0.06	0.02	0.39	0.74	0.95	1.53	1.93	2.30	1.94	2.23	1.80	1.25	0.61	0.23	−0.11	−0.17	−0.12	−0.11	−0.09	−0.06	24	0.62	2.30	−0.17	14.83
5日(水)	−0.05	−0.06	−0.06	−0.04	−0.02	0.00	0.17	0.44	0.81	0.97	1.25	1.57	2.25	2.46	2.00	1.51	0.92	0.31	−0.07	−0.17	−0.15	−0.20	−0.22	−0.24	24	0.56	2.46	−0.24	13.38
6日(木)	−0.23	−0.23	−0.22	−0.22	−0.22	−0.09	0.32	0.92	1.57	2.06	2.45	2.63	2.59	2.48	1.63	0.86	0.49	0.23	−0.14	−0.22	−0.15	−0.13	−0.09	−0.10	24	0.67	2.63	−0.23	16.19
7日(金)	−0.07	−0.06	−0.05	−0.05	−0.04	−0.01	0.11	−0.07	−0.02	−0.01	0.05	0.03	0.06	0.27	0.15	0.10	0.08	0.05	−0.03	−0.03	−0.02	−0.02	−0.03	−0.03	24	0.02	0.27	−0.07	0.36
8日(土)	−0.02	−0.03	−0.03	−0.02	−0.04	0.01	0.10	0.08	0.22	0.84	2.37	2.50	2.80	2.57	2.12	1.67	1.05	0.48	−0.03	−0.22	−0.21	−0.19	−0.17	−0.15	24	0.65	2.80	−0.22	15.70
9日(日)	−0.17	−0.07	−0.04	−0.05	−0.03	0.02	0.13	0.11	0.11	0.18	0.39	0.45	0.36	0.33	0.24	0.20	0.20	0.06	−0.02	−0.05	−0.04	−0.03	−0.04	−0.04	24	0.09	0.45	−0.17	2.20
10日(月)	−0.05	−0.04	−0.03	−0.04	−0.04	0.00	0.01	0.09	0.21	0.34	0.13	0.12	0.31	0.46	0.36	0.18	0.19	0.12	−0.01	−0.15	−0.14	−0.14	−0.15	−0.11	24	0.07	0.46	−0.15	1.62
11日(火)	−0.05	−0.06	−0.15	−0.17	−0.15	0.00	0.31	0.90	1.59	2.10	2.44	2.39	1.46	0.49	1.24	1.00	0.76	0.09	−0.09	−0.11	−0.07	−0.14	−0.08	−0.07	24	0.57	2.44	−0.17	13.63
12日(水)	−0.06	−0.07	−0.07	−0.07	−0.05	0.00	0.17	0.47	1.16	1.30	1.86	1.94	1.07	1.83	2.11	1.74	0.42	0.04	−0.06	−0.24	−0.22	−0.19	−0.16	−0.16	24	0.53	2.11	−0.24	12.76
13日(木)	−0.16	−0.15	−0.16	−0.18	−0.17	−0.02	0.40	1.03	1.64	2.09	2.51	2.68	2.65	2.46	2.07	1.58	1.00	0.39	−0.07	−0.22	−0.20	−0.16	−0.07	−0.04	24	0.79	2.68	−0.22	18.90
14日(金)	−0.07	−0.17	−0.14	−0.13	−0.11	0.03	0.43	0.73	1.25	1.36	1.99	2.20	1.35	1.44	0.95	0.49	0.24	0.01	−0.06	−0.07	−0.14	−0.18	−0.21	−0.12	24	0.46	2.20	−0.21	11.07
15日(土)	−0.06	−0.07	−0.06	−0.05	−0.04	−0.02	0.09	0.36	0.57	0.72	0.93	0.70	0.95	0.50	0.79	0.05	0.02	−0.01	−0.03	−0.03	−0.04	−0.06	−0.08	−0.13	24	0.21	0.95	−0.13	5.00
16日(日)	−0.19	−0.25	−0.18	−0.13	−0.11	0.01	0.09	1.06	0.68	0.55	0.80	1.00	2.13	2.26	1.16	1.34	0.41	0.59	−0.09	−0.17	−0.20	−0.24	−0.15	−0.14	24	0.43	2.26	−0.25	10.23
17日(月)	−0.11	−0.20	−0.18	−0.20	−0.18	−0.12	0.44	1.07	1.50	2.06	2.55	2.74	2.64	2.53	2.18	1.70	0.93	0.49	−0.03	−0.26	−0.26	−0.24	−0.20	−0.18	24	0.78	2.74	−0.26	18.67
18日(火)	−0.19	−0.17	−0.19	−0.19	−0.17	−0.04	0.41	1.01	1.52	1.80	1.94	2.00	1.65	1.40	0.91	0.71	0.49	0.17	−0.04	−0.09	−0.17	−0.14	−0.09	−0.11	24	0.52	2.00	−0.19	12.42
19日(水)	−0.15	−0.18	−0.16	−0.15	−0.13	0.00	0.27	0.82	1.36	1.83	2.18	2.19	1.73	2.27	1.85	1.35	0.83	0.33	−0.01	−0.14	−0.13	−0.12	−0.12	−0.13	24	0.65	2.27	−0.18	15.59
20日(木)	−0.11	−0.13	−0.13	−0.14	−0.13	0.00	0.32	0.83	1.45	1.98	2.38	2.59	2.64	2.45	2.11	1.66	1.09	0.42	−0.07	−0.22	−0.19	−0.14	−0.09	−0.09	24	0.77	2.64	−0.22	18.48
21日(金)	−0.08	−0.11	−0.10	−0.08	−0.08	0.00	0.19	0.23	0.64	1.36	1.90	1.82	2.29	1.68	1.48	0.82	0.35	−0.15	−0.26	−0.08	−0.09	−0.10	−0.11	−0.09	24	0.48	2.29	−0.26	11.43
22日(土)	−0.09	−0.07	−0.06	−0.07	−0.07	0.01	0.33	0.43	0.36	0.54	0.68	0.69	0.92	2.38	1.91	1.16	0.90	0.34	−0.08	−0.20	−0.17	−0.17	−0.15	−0.17	24	0.39	2.38	−0.20	9.35
23日(日)	−0.16	−0.15	−0.15	−0.13	−0.12	−0.05	0.31	0.77	1.38	1.49	1.92	1.56	1.55	1.50	1.24	0.69	0.36	0.10	−0.06	−0.12	−0.15	−0.11	−0.07	−0.13	24	0.48	1.92	−0.16	11.47
24日(月)	−0.11	−0.16	−0.08	−0.04	−0.10	−0.01	0.27	0.54	0.97	1.23	2.24	2.30	2.43	2.44	2.07	1.57	1.02	0.50	0.04	−0.23	−0.19	−0.21	−0.21	−0.21	24	0.67	2.44	−0.23	16.07
25日(火)	−0.21	−0.20	−0.20	−0.20	−0.19	−0.06	0.38	0.91	1.44	1.89	2.20	2.39	2.43	2.24	1.95	1.37	0.75	0.19	−0.03	−0.22	−0.22	−0.21	−0.18	−0.13	24	0.67	2.43	−0.22	16.09
26日(水)	−0.10	−0.12	−0.07	−0.10	−0.07	0.03	0.32	0.84	1.13	1.70	1.51	2.34	2.51	2.09	1.07	0.68	0.24	0.09	−0.02	−0.07	−0.05	−0.05	−0.10	−0.08	24	0.57	2.51	−0.12	13.72
27日(木)	−0.14	−0.09	−0.08	−0.05	−0.05	−0.04	0.00	−0.02	0.07	0.14	0.11	0.10	0.08	0.09	0.03	0.13	0.00	−0.03	−0.09	−0.08	−0.09	−0.07	−0.04	−0.06	24	−0.01	0.14	−0.14	−0.18
28日(金)	−0.06	−0.03	−0.03	−0.05	−0.05	0.04	0.14	0.10	0.06	0.20	0.75	1.73	0.29	1.52	0.72	0.36	0.53	0.50	0.04	−0.09	−0.08	−0.06	−0.03	−0.06	24	0.27	1.73	−0.09	6.44
29日(土)	−0.08	−0.05	−0.05	−0.06	−0.04	−0.01	0.11	0.34	0.73	0.95	0.60	0.37	1.28	1.10	0.87	0.55	0.18	−0.01	−0.05	−0.06	−0.06	−0.07	−0.06	−0.05	24	0.27	1.28	−0.08	6.43
30日(日)	−0.06	−0.04	−0.03	−0.02	−0.02	−0.02	0.06	0.25	0.23	0.08	0.11	0.12	0.12	0.11	0.16	0.10	0.18	0.13	−0.10	−0.12	−0.13	−0.09	−0.13	−0.18	24	0.03	0.25	−0.18	0.71
測定数	30	30	30	30	30	30	30	30	30	30	30	30	30	30	30	30	30	30	30	30	30	30	30	30	720				30
平均値	−0.11	−0.11	−0.10	−0.10	−0.09	−0.01	0.23	0.58	0.91	1.19	1.52	1.65	1.61	1.63	1.30	0.93	0.52	0.20	−0.06	−0.14	−0.14	−0.13	−0.12	−0.11		0.46			11.04
最高値	−0.02	−0.03	−0.03	−0.02	−0.02	0.04	0.44	1.07	1.64	2.10	2.55	2.74	2.80	2.57	2.18	1.74	1.09	0.59	0.04	−0.03	−0.02	−0.02	−0.03	−0.03			2.80		18.90
最低値	−0.23	−0.25	−0.22	−0.22	−0.22	−0.12	0.00	−0.07	−0.02	−0.01	0.05	0.03	0.06	0.09	0.03	0.05	0.00	−0.15	−0.26	−0.26	−0.26	−0.24	−0.22	−0.24				−0.26	−0.18

表 1-1-6(7) 放射収支量調査結果(令和元年 7 月)

地点名 : St.1 事業実施区域

測定日 : 2019年7月1日(月) ～ 2019年7月31日(水)

単位 : MJ/m^2

時間 日(曜日)	1	2	3	4	5	6	7	8	9	10	11	12	13	14	15	16	17	18	19	20	21	22	23	24	測定数	平均値	最高値	最低値	積算値
1日(月)	−0.16	−0.10	−0.08	−0.06	−0.04	−0.02	0.04	0.15	0.25	0.45	1.00	2.00	2.00	1.55	1.26	0.86	0.72	0.17	−0.01	−0.08	−0.07	−0.09	−0.09	−0.06	24	0.40	2.00	−0.16	9.59
2日(火)	−0.07	−0.12	−0.10	−0.10	−0.08	−0.06	0.02	0.10	0.52	0.90	1.10	1.54	1.80	1.66	1.00	0.66	0.38	0.12	−0.04	−0.11	−0.10	−0.10	−0.12	−0.13	24	0.36	1.80	−0.13	8.67
3日(水)	−0.12	−0.11	−0.09	−0.12	−0.10	0.01	0.27	0.52	0.63	0.49	0.66	0.80	0.72	0.60	0.31	0.13	0.06	−0.07	−0.06	−0.08	−0.06	−0.07	−0.08	−0.04	24	0.18	0.80	−0.12	4.20
4日(木)	−0.04	−0.09	−0.10	−0.04	−0.04	0.00	0.23	0.53	1.09	1.70	1.81	1.72	1.70	1.65	1.42	0.91	1.04	0.41	−0.03	−0.17	−0.17	−0.18	−0.17	−0.14	24	0.54	1.81	−0.18	13.04
5日(金)	−0.17	−0.17	−0.15	−0.15	−0.15	0.00	0.22	0.51	0.81	0.66	0.36	0.82	0.96	0.86	0.70	0.69	0.46	0.19	0.02	−0.05	−0.07	−0.04	−0.04	−0.04	24	0.26	0.96	−0.17	6.23
6日(土)	−0.05	−0.07	−0.11	−0.09	−0.05	−0.07	−0.04	0.10	0.34	0.55	0.47	0.20	1.36	1.92	1.98	1.68	1.11	0.52	0.08	−0.12	−0.09	−0.06	−0.04	−0.04	24	0.40	1.98	−0.12	9.48
7日(日)	−0.04	−0.04	−0.04	−0.04	−0.03	0.02	0.22	0.75	1.70	2.13	2.43	2.62	2.64	2.49	2.06	1.74	1.10	0.51	0.04	−0.12	−0.06	−0.06	−0.07	−0.11	24	0.83	2.64	−0.12	19.84
8日(月)	−0.17	−0.16	−0.18	−0.18	−0.15	−0.01	0.32	0.91	1.24	1.83	2.01	1.76	1.87	1.24	0.78	0.92	0.50	0.42	0.01	−0.12	−0.10	−0.06	−0.09	−0.10	24	0.52	2.01	−0.18	12.49
9日(火)	−0.04	−0.05	−0.05	−0.04	−0.06	−0.01	0.04	0.17	0.32	0.60	1.01	1.42	0.58	0.89	0.78	1.63	0.65	0.25	−0.04	−0.09	−0.05	−0.04	−0.05	−0.04	24	0.32	1.63	−0.09	7.78
10日(水)	−0.04	−0.06	−0.05	−0.04	−0.03	0.00	0.10	0.22	0.57	0.76	1.28	1.79	1.43	1.47	1.35	1.23	0.72	0.31	−0.05	−0.16	−0.11	−0.07	−0.12	−0.10	24	0.43	1.79	−0.16	10.40
11日(木)	−0.06	−0.13	−0.15	−0.15	−0.15	−0.03	0.03	0.06	0.08	0.15	0.16	0.09	0.06	0.13	0.13	0.09	0.02	0.00	−0.03	−0.03	−0.03	−0.03	−0.02	−0.02	24	0.01	0.16	−0.15	0.17
12日(金)	−0.03	−0.03	−0.02	−0.03	−0.02	0.03	0.07	0.16	0.39	0.70	0.84	1.47	1.83	2.00	1.79	1.43	0.76	0.16	−0.01	−0.05	−0.04	−0.04	−0.04	−0.05	24	0.47	2.00	−0.05	11.27
13日(土)	−0.06	−0.05	−0.07	−0.06	−0.07	0.00	0.17	0.30	0.63	1.05	1.14	0.95	0.43	0.46	0.19	0.11	−0.02	−0.14	−0.11	−0.10	−0.06	−0.05	−0.04	−0.04	24	0.19	1.14	−0.14	4.56
14日(日)	−0.03	−0.03	−0.03	−0.03	−0.03	0.00	0.10	0.21	0.32	0.85	1.63	1.91	1.45	0.84	0.26	0.60	0.64	0.10	−0.12	−0.16	−0.17	−0.12	−0.14	−0.06	24	0.33	1.91	−0.17	7.99
15日(月)	−0.06	−0.05	−0.04	−0.05	−0.07	−0.03	0.12	0.38	0.53	1.77	2.13	1.30	0.89	0.90	0.92	0.45	0.24	0.08	0.02	−0.10	−0.08	−0.07	−0.08	−0.05	24	0.38	2.13	−0.10	9.05
16日(火)	−0.05	−0.04	−0.03	−0.04	−0.03	0.00	0.08	0.10	0.60	1.01	1.78	1.91	2.32	2.38	1.71	0.78	0.54	0.14	−0.02	−0.06	−0.06	−0.03	−0.04	−0.07	24	0.54	2.38	−0.07	12.88
17日(水)	−0.05	−0.04	−0.04	−0.05	−0.05	−0.01	0.18	0.48	1.16	1.41	1.62	2.23	2.56	2.13	1.98	1.52	0.96	0.31	−0.09	−0.14	−0.08	−0.04	−0.03	−0.03	24	0.66	2.56	−0.14	15.89
18日(木)	−0.04	−0.03	−0.04	−0.04	−0.03	0.03	0.13	0.12	0.01	0.04	0.17	0.18	0.32	0.56	0.32	0.00	−0.04	−0.01	−0.01	−0.03	−0.02	−0.03	−0.02	−0.02	24	0.06	0.56	−0.04	1.52
19日(金)	−0.03	−0.05	−0.06	−0.06	−0.05	−0.02	0.09	0.43	0.42	0.62	1.00	0.53	0.26	0.59	0.79	0.43	0.05	0.02	−0.04	−0.08	−0.08	−0.05	−0.03	−0.03	24	0.19	1.00	−0.08	4.65
20日(土)	−0.04	−0.06	−0.05	−0.05	−0.05	−0.02	0.02	0.11	0.20	0.37	0.43	0.51	0.60	0.56	0.48	0.29	0.18	0.05	−0.01	−0.04	−0.02	−0.02	−0.02	−0.02	24	0.14	0.60	−0.06	3.40
21日(日)	−0.03	−0.02	−0.05	−0.04	−0.03	0.00	0.13	0.13	0.34	0.44	0.46	0.72	0.76	0.46	0.39	0.26	0.20	0.06	−0.01	−0.03	−0.03	−0.03	−0.03	−0.06	24	0.17	0.76	−0.06	3.99
22日(月)	−0.04	−0.07	−0.09	−0.10	−0.07	−0.05	−0.03	0.05	0.20	0.15	0.12	0.31	0.22	0.29	0.20	0.13	0.05	0.01	−0.04	−0.03	−0.03	−0.03	−0.04	−0.09	24	0.04	0.31	−0.10	1.02
23日(火)	−0.11	−0.08	−0.03	−0.04	−0.04	0.02	0.11	0.19	1.05	1.88	2.24	2.46	1.08	0.90	1.39	1.33	1.02	0.43	−0.03	−0.19	−0.18	−0.17	−0.17	−0.15	24	0.54	2.46	−0.19	12.91
24日(水)	−0.14	−0.13	−0.11	−0.13	−0.10	−0.02	0.27	0.82	1.44	1.96	2.35	2.59	2.63	2.44	2.11	1.62	1.04	0.42	−0.01	−0.12	−0.10	−0.10	−0.10	−0.10	24	0.77	2.63	−0.14	18.53
25日(木)	−0.11	−0.10	−0.10	−0.06	−0.09	0.05	0.20	0.38	1.08	0.97	1.80	2.50	2.34	2.27	1.99	1.50	0.93	0.37	−0.02	−0.13	−0.13	−0.10	−0.08	−0.09	24	0.64	2.50	−0.13	15.37
26日(金)	−0.07	−0.06	−0.07	−0.12	−0.16	−0.05	0.15	0.55	1.19	1.77	1.35	2.37	2.35	2.40	2.08	1.77	1.12	0.51	0.02	−0.04	−0.17	−0.06	−0.05	−0.04	24	0.70	2.40	−0.17	16.74
27日(土)	−0.03	−0.04	−0.04	−0.07	−0.10	−0.08	0.04	0.05	0.12	0.05	0.02	0.02	−0.03	0.00	−0.02	−0.04	−0.03	−0.03	−0.04	−0.05	−0.05	−0.07	−0.07	−0.05	24	−0.02	0.12	−0.10	−0.54
28日(日)	−0.03	−0.02	−0.02	−0.02	−0.03	−0.02	0.15	0.20	0.60	2.02	2.24	2.33	2.47	2.29	2.01	1.52	0.89	0.38	0.02	−0.10	−0.10	−0.08	−0.08	−0.08	24	0.69	2.47	−0.10	16.54
29日(月)	−0.08	−0.09	−0.08	−0.08	−0.08	0.03	0.25	0.79	1.29	1.55	2.34	2.39	2.43	2.25	2.04	1.39	1.22	0.64	0.05	−0.08	−0.08	−0.08	−0.07	−0.07	24	0.74	2.43	−0.09	17.87
30日(火)	−0.05	−0.04	−0.05	−0.06	−0.04	0.02	0.25	0.68	1.17	1.80	2.09	2.39	2.52	2.37	2.00	1.19	0.67	0.32	−0.02	−0.08	−0.07	−0.07	−0.09	−0.08	24	0.70	2.52	−0.09	16.82
31日(木)	−0.08	−0.08	−0.09	−0.09	−0.09	−0.04	0.20	0.78	1.41	1.91	2.28	2.52	2.55	2.20	1.91	1.50	0.97	0.40	−0.03	−0.12	−0.09	−0.09	−0.09	−0.09	24	0.74	2.55	−0.12	17.65
測定数	31	31	31	31	31	31	31	31	31	31	31	31	31	31	31	31	31	31	31	31	31	31	31	31	744				31
平均値	−0.07	−0.07	−0.07	−0.07	−0.07	−0.01	0.13	0.35	0.70	1.05	1.30	1.50	1.45	1.38	1.17	0.91	0.59	0.23	−0.02	−0.09	−0.08	−0.07	−0.07	−0.07		0.42			10.00
最高値	−0.03	−0.02	−0.02	−0.02	−0.02	0.05	0.32	0.91	1.70	2.13	2.43	2.62	2.64	2.49	2.11	1.77	1.22	0.64	0.08	−0.03	−0.02	−0.02	−0.02	−0.02			2.64		19.84
最低値	−0.17	−0.17	−0.18	−0.18	−0.16	−0.08	−0.04	0.05	0.01	0.04	0.02	0.02	−0.03	0.00	−0.02	−0.04	−0.04	−0.14	−0.12	−0.19	−0.18	−0.18	−0.17	−0.15				−0.19	−0.54

表 1-1-6(8) 放射収支量調査結果(令和元年 8 月)

地点名 : St.1 事業実施区域

測定日 : 2019年8月1日(木) ～ 2019年8月31日(土)

単位 : MJ/m^2

時間 日(曜日)	1	2	3	4	5	6	7	8	9	10	11	12	13	14	15	16	17	18	19	20	21	22	23	24	測定数	平均値	最高値	最低値	積算値
1日(木)	−0.09	−0.08	−0.07	−0.08	−0.09	−0.03	0.21	0.73	1.30	1.80	2.22	2.45	2.48	2.27	1.94	1.47	0.90	0.34	−0.05	−0.09	−0.10	−0.10	−0.08	−0.07	24	0.72	2.48	−0.10	17.18
2日(金)	−0.07	−0.07	−0.08	−0.06	−0.05	−0.03	0.19	0.70	1.28	1.79	2.18	2.44	2.45	2.27	1.97	1.46	0.87	0.19	−0.06	−0.13	−0.11	−0.11	−0.11	−0.06	24	0.70	2.45	−0.13	16.85
3日(土)	−0.05	−0.07	−0.06	−0.09	−0.09	−0.05	0.17	0.70	1.28	1.89	2.18	2.42	2.44	2.27	1.94	1.42	0.84	0.32	−0.04	−0.12	−0.12	−0.10	−0.09	−0.09	24	0.70	2.44	−0.12	16.90
4日(日)	−0.07	−0.05	−0.09	−0.04	−0.08	−0.01	0.18	0.27	1.24	1.69	1.92	2.38	2.40	2.26	1.90	1.43	0.86	0.32	−0.05	−0.14	−0.13	−0.05	−0.04	−0.03	24	0.67	2.40	−0.14	16.07
5日(月)	−0.04	−0.05	−0.02	−0.02	−0.02	0.00	0.21	0.75	1.36	1.78	2.26	2.46	2.44	2.28	1.98	1.53	0.99	0.39	−0.04	−0.15	−0.14	−0.14	−0.14	−0.10	24	0.73	2.46	−0.15	17.57
6日(火)	−0.07	−0.07	−0.07	−0.06	−0.02	0.02	0.23	0.60	0.78	1.07	1.21	1.45	2.20	2.31	2.02	0.87	0.49	0.29	0.03	−0.13	−0.13	−0.13	−0.12	−0.09	24	0.53	2.31	−0.13	12.68
7日(水)	−0.04	−0.06	−0.03	−0.02	−0.05	0.02	0.20	0.39	1.15	1.97	2.27	2.47	2.50	2.32	1.97	1.50	0.91	0.30	−0.06	−0.15	−0.15	−0.15	−0.14	−0.12	24	0.71	2.50	−0.15	17.00
8日(木)	−0.08	−0.07	−0.03	−0.02	−0.03	0.00	0.12	0.79	1.32	1.20	2.22	2.45	2.43	2.29	1.84	1.39	0.89	0.35	−0.06	−0.14	−0.13	−0.12	−0.11	−0.10	24	0.68	2.45	−0.14	16.40
9日(金)	−0.11	−0.09	−0.11	−0.10	−0.10	−0.06	0.13	0.59	1.22	1.81	2.22	2.44	2.37	2.16	1.83	1.32	0.58	0.15	−0.08	−0.13	−0.11	−0.10	−0.10	−0.04	24	0.65	2.44	−0.13	15.69
10日(土)	−0.07	−0.10	−0.10	−0.10	−0.10	−0.07	0.07	0.69	1.33	1.82	2.24	2.41	2.42	2.28	1.91	1.43	0.84	0.29	−0.07	−0.14	−0.06	−0.06	−0.04	−0.07	24	0.70	2.42	−0.14	16.75
11日(日)	−0.09	−0.14	−0.11	−0.09	−0.10	−0.07	0.11	0.46	1.29	1.63	2.08	2.34	2.40	2.26	1.93	1.47	0.85	0.30	−0.09	−0.16	−0.16	−0.15	−0.13	−0.10	24	0.66	2.40	−0.16	15.73
12日(月)	−0.09	−0.09	−0.12	−0.11	−0.11	−0.06	0.09	0.81	1.06	1.09	0.92	1.83	2.06	1.89	1.78	1.21	0.92	0.43	−0.04	−0.09	−0.10	−0.13	−0.11	−0.11	24	0.54	2.06	−0.13	12.93
13日(火)	−0.10	−0.04	−0.05	−0.08	−0.08	−0.03	0.18	0.74	1.37	1.86	2.26	2.47	2.32	2.32	1.20	1.50	0.88	0.24	−0.06	−0.12	−0.11	−0.10	−0.07	−0.10	24	0.68	2.47	−0.12	16.40
14日(水)	−0.09	−0.10	−0.05	−0.04	−0.08	−0.04	0.18	0.44	0.95	0.57	0.81	0.89	2.16	1.40	1.40	0.30	0.02	−0.21	−0.18	−0.03	−0.10	−0.14	−0.06	−0.04	24	0.33	2.16	−0.21	7.96
15日(木)	−0.14	−0.06	−0.14	−0.33	−0.27	−0.05	0.20	0.25	0.75	0.90	0.73	0.63	1.18	0.73	0.81	0.24	−0.19	−0.21	−0.23	−0.19	−0.21	−0.21	−0.21	−0.17	24	0.16	1.18	−0.33	3.81
16日(金)	−0.14	−0.13	−0.09	−0.08	−0.09	−0.07	−0.08	−0.04	0.03	0.28	1.24	1.14	1.27	1.87	1.54	1.08	0.73	0.19	0.00	−0.03	−0.02	−0.06	−0.08	−0.08	24	0.35	1.87	−0.14	8.38
17日(土)	−0.05	−0.06	−0.06	−0.05	−0.04	−0.03	0.14	0.57	0.81	2.00	1.95	2.44	2.10	2.28	1.95	1.42	0.81	0.24	−0.07	−0.11	−0.11	−0.11	−0.11	−0.11	24	0.66	2.44	−0.11	15.80
18日(日)	−0.11	−0.12	−0.12	−0.12	−0.12	−0.08	0.08	0.69	1.29	1.78	2.18	2.42	2.44	2.24	1.87	1.38	0.75	0.22	−0.10	−0.15	−0.14	−0.10	−0.09	−0.09	24	0.67	2.44	−0.15	16.00
19日(月)	−0.10	−0.08	−0.08	−0.08	−0.09	−0.03	0.17	0.67	1.29	1.73	1.88	1.87	1.75	1.65	1.56	0.47	0.22	−0.08	−0.14	−0.10	−0.08	−0.09	−0.11	−0.11	24	0.50	1.88	−0.14	12.09
20日(火)	−0.08	−0.02	−0.03	−0.05	−0.07	−0.02	0.04	0.05	0.32	0.09	0.43	0.66	0.19	0.96	0.71	1.21	0.60	0.18	−0.05	−0.08	−0.07	−0.08	−0.07	−0.07	24	0.20	1.21	−0.08	4.75
21日(水)	−0.06	−0.11	−0.09	−0.06	−0.10	−0.04	0.05	0.36	1.04	1.71	1.49	0.51	0.38	0.71	0.20	0.31	0.43	0.03	−0.05	−0.06	−0.05	−0.05	−0.05	−0.05	24	0.27	1.71	−0.11	6.45
22日(木)	−0.05	−0.04	−0.04	−0.05	−0.10	−0.06	0.12	0.53	0.82	1.75	1.89	1.40	1.22	1.13	1.14	0.66	0.32	0.08	−0.07	−0.07	−0.05	−0.04	−0.08	−0.07	24	0.43	1.89	−0.10	10.34
23日(金)	−0.04	−0.04	−0.04	−0.04	−0.06	−0.06	−0.03	0.05	0.04	0.05	0.10	0.14	0.08	0.37	0.38	0.23	0.00	−0.07	−0.10	−0.06	−0.05	−0.06	−0.06	−0.05	24	0.03	0.38	−0.10	0.68
24日(土)	−0.05	−0.05	−0.08	−0.10	−0.14	−0.10	0.10	0.32	0.51	1.63	2.18	2.38	2.42	2.18	1.59	1.12	0.40	0.13	−0.05	−0.06	−0.10	−0.12	−0.15	−0.06	24	0.58	2.42	−0.15	13.90
25日(日)	−0.07	−0.10	−0.06	−0.07	−0.07	−0.05	0.06	0.63	1.25	1.72	2.19	2.47	2.49	2.17	1.72	1.37	0.32	0.14	−0.15	−0.15	−0.13	−0.08	−0.10	−0.19	24	0.64	2.49	−0.19	15.31
26日(月)	−0.21	−0.21	−0.20	−0.20	−0.19	−0.17	−0.02	0.66	1.28	1.78	2.17	2.40	2.39	2.19	1.84	1.33	0.69	0.12	−0.20	−0.19	−0.19	−0.17	−0.16	−0.16	24	0.61	2.40	−0.21	14.58
27日(火)	−0.16	−0.16	−0.14	−0.13	−0.05	0.00	0.16	0.41	0.60	0.40	0.66	1.08	0.58	0.62	0.08	−0.03	−0.01	−0.04	−0.03	−0.04	−0.04	−0.04	−0.05	−0.06	24	0.15	1.08	−0.16	3.61
28日(水)	−0.05	−0.03	−0.04	−0.05	−0.06	−0.02	0.03	0.05	0.03	0.08	0.00	0.03	0.10	0.05	0.10	−0.01	−0.09	−0.06	−0.11	−0.06	−0.04	−0.03	−0.03	−0.03	24	−0.01	0.10	−0.11	−0.24
29日(木)	−0.02	−0.03	−0.03	−0.03	−0.03	−0.02	0.08	0.25	0.66	0.70	1.93	1.89	2.23	1.31	0.76	0.57	0.22	0.05	−0.11	−0.07	−0.11	−0.10	−0.10	−0.07	24	0.41	2.23	−0.11	9.93
30日(金)	−0.10	−0.08	−0.05	−0.03	−0.03	−0.02	0.02	0.12	0.07	0.15	0.35	0.17	0.24	0.07	0.23	0.08	0.12	−0.02	−0.08	−0.06	−0.07	−0.05	−0.05	−0.04	24	0.04	0.35	−0.10	0.94
31日(土)	−0.04	−0.09	−0.07	−0.07	−0.10	−0.10	0.03	0.49	1.05	1.19	1.30	1.07	0.75	1.61	1.27	0.44	0.07	−0.30	−0.24	−0.16	−0.18	−0.18	−0.06	−0.04	24	0.32	1.61	−0.30	7.64
測定数	31	31	31	31	31	31	31	31	31	31	31	31	31	31	31	31	31	31	31	31	31	31	31	31	744				31
平均値	−0.08	−0.08	−0.08	−0.08	−0.08	−0.04	0.11	0.47	0.93	1.29	1.60	1.73	1.77	1.70	1.40	0.97	0.52	0.14	−0.08	−0.11	−0.11	−0.10	−0.09	−0.08		0.48			11.62
最高値	−0.02	−0.02	−0.02	−0.02	−0.02	0.02	0.23	0.81	1.37	2.00	2.27	2.47	2.50	2.32	2.02	1.53	0.99	0.43	0.03	−0.03	−0.02	−0.03	−0.03	−0.03			2.50		17.57
最低値	−0.21	−0.21	−0.20	−0.33	−0.27	−0.17	−0.08	−0.04	0.03	0.05	0.00	0.03	0.08	0.05	0.08	−0.03	−0.19	−0.30	−0.24	−0.19	−0.21	−0.21	−0.21	−0.19				−0.33	−0.24

表 1-1-6(9) 放射収支量調査結果(令和元年 9 月)

地点名 : St.1 事業実施区域

測定日 : 2019年9月1日(日) ～ 2019年9月30日(月)

単位 : MJ/m^2

時間 日(曜日)	1	2	3	4	5	6	7	8	9	10	11	12	13	14	15	16	17	18	19	20	21	22	23	24	測定数	平均値	最高値	最低値	積算値
1日(日)	−0.10	−0.12	−0.09	−0.08	−0.07	−0.07	0.01	0.09	0.43	0.86	0.81	1.39	1.64	1.09	1.15	0.60	0.30	0.02	−0.14	−0.12	−0.13	−0.12	−0.13	−0.10	24	0.30	1.64	−0.14	7.12
2日(月)	−0.05	−0.04	−0.07	−0.13	−0.12	−0.08	0.12	0.52	1.17	1.16	1.48	1.64	1.66	1.85	1.53	0.25	0.32	0.11	−0.11	−0.12	−0.12	−0.12	−0.10	−0.07	24	0.45	1.85	−0.13	10.68
3日(火)	−0.06	−0.07	−0.05	−0.02	−0.06	−0.02	0.12	0.52	1.15	1.71	2.00	2.28	2.25	2.00	1.68	1.09	0.64	0.09	−0.14	−0.14	−0.13	−0.13	−0.09	−0.07	24	0.61	2.28	−0.14	14.55
4日(水)	−0.08	−0.08	−0.11	−0.06	−0.03	−0.03	0.13	0.46	0.68	0.70	1.48	2.19	1.97	1.91	1.65	0.42	0.01	−0.10	−0.08	−0.08	−0.06	−0.05	−0.06	−0.06	24	0.45	2.19	−0.11	10.72
5日(木)	−0.04	−0.04	−0.03	−0.03	−0.04	−0.03	0.02	0.17	0.18	0.53	0.93	0.76	1.55	1.08	1.20	0.63	0.50	0.02	−0.11	−0.12	−0.10	−0.08	−0.10	−0.09	24	0.28	1.55	−0.12	6.76
6日(金)	−0.07	−0.08	−0.06	−0.05	−0.06	−0.08	0.06	0.56	1.14	1.70	1.85	2.22	2.33	2.16	1.77	1.32	0.67	0.10	−0.17	−0.17	−0.18	−0.16	−0.13	−0.10	24	0.61	2.33	−0.18	14.57
7日(土)	−0.12	−0.15	−0.12	−0.08	−0.09	−0.11	0.14	0.62	1.27	1.71	1.62	1.81	2.16	2.14	1.77	0.96	0.52	0.02	−0.05	−0.05	−0.09	−0.30	−0.10	−0.08	24	0.56	2.16	−0.30	13.40
8日(日)	−0.07	−0.09	−0.11	−0.12	−0.08	−0.03	0.14	0.62	0.72	1.51	2.10	2.22	2.19	1.98	1.60	1.13	0.53	0.10	−0.11	−0.06	−0.10	−0.07	−0.11	−0.13	24	0.57	2.22	−0.13	13.76
9日(月)	−0.13	−0.07	−0.11	−0.15	−0.14	−0.13	0.07	0.51	1.17	1.62	1.96	2.14	2.21	2.04	1.57	1.04	0.55	0.04	−0.15	−0.15	−0.15	−0.13	−0.12	−0.12	24	0.56	2.21	−0.15	13.37
10日(火)	−0.12	−0.12	−0.12	−0.11	−0.08	−0.05	0.12	0.41	1.10	1.59	1.94	2.08	2.07	1.89	1.59	0.30	0.26	0.03	−0.14	−0.13	−0.13	−0.12	−0.12	−0.10	24	0.50	2.08	−0.14	12.04
11日(水)	−0.06	−0.07	−0.10	−0.11	−0.11	−0.07	0.09	0.49	0.89	1.16	1.85	1.98	2.02	0.13	−0.05	−0.27	−0.10	−0.04	−0.09	−0.08	−0.10	−0.07	−0.08	−0.12	24	0.30	2.02	−0.27	7.09
12日(木)	−0.15	−0.16	−0.17	−0.17	−0.19	−0.19	−0.01	0.72	0.84	1.58	2.06	2.25	1.81	1.47	1.49	0.88	0.17	−0.04	−0.12	−0.09	−0.11	−0.07	−0.08	−0.08	24	0.49	2.25	−0.19	11.64
13日(金)	−0.05	−0.04	−0.07	−0.07	−0.06	−0.04	0.01	0.07	0.10	0.34	0.39	0.54	0.56	0.45	0.21	0.61	0.18	0.03	−0.15	−0.17	−0.15	−0.15	−0.11	−0.17	24	0.09	0.61	−0.17	2.26
14日(土)	−0.16	−0.13	−0.15	−0.15	−0.15	−0.14	0.02	0.46	1.02	0.99	1.11	1.15	1.36	1.60	1.51	1.00	0.45	0.04	−0.07	−0.08	−0.06	−0.06	−0.12	−0.13	24	0.39	1.60	−0.16	9.31
15日(日)	−0.13	−0.14	−0.17	−0.14	−0.14	−0.12	0.02	0.56	1.11	1.57	1.91	2.10	2.05	1.86	1.51	1.00	0.47	−0.01	−0.17	−0.16	−0.16	−0.15	−0.15	−0.15	24	0.52	2.10	−0.17	12.37
16日(月)	−0.15	−0.14	−0.14	−0.13	−0.06	−0.07	0.04	0.59	1.17	1.68	2.01	2.16	2.12	1.90	1.54	1.04	0.46	−0.03	−0.19	−0.19	−0.18	−0.18	−0.17	−0.12	24	0.54	2.16	−0.19	12.96
17日(火)	−0.11	−0.14	−0.15	−0.15	−0.16	−0.15	−0.03	0.50	0.78	1.30	1.58	2.11	1.54	1.97	1.25	1.03	0.44	−0.03	−0.15	−0.12	−0.06	−0.05	−0.04	−0.05	24	0.46	2.11	−0.16	11.11
18日(水)	−0.05	−0.05	−0.04	−0.04	−0.06	−0.06	0.01	0.09	0.11	0.19	0.95	1.09	0.95	1.39	1.32	0.67	0.47	−0.05	−0.21	−0.21	−0.21	−0.13	−0.12	−0.14	24	0.24	1.39	−0.21	5.87
19日(木)	−0.10	−0.10	−0.16	−0.17	−0.21	−0.19	0.06	0.38	0.91	1.56	1.93	2.12	2.11	1.88	1.52	0.97	0.36	−0.12	−0.28	−0.26	−0.24	−0.26	−0.24	−0.24	24	0.47	2.12	−0.28	11.23
20日(金)	−0.24	−0.24	−0.23	−0.22	−0.22	−0.18	−0.01	0.42	1.05	1.58	1.92	2.19	1.81	1.66	0.84	0.17	−0.02	−0.13	−0.11	−0.12	−0.14	−0.14	−0.15	−0.12	24	0.39	2.19	−0.24	9.37
21日(土)	−0.09	−0.08	−0.09	−0.10	−0.09	−0.07	−0.06	−0.01	0.06	0.10	0.15	0.15	0.21	0.18	0.08	0.04	0.01	−0.03	−0.04	−0.04	−0.04	−0.05	−0.04	−0.03	24	0.01	0.21	−0.10	0.12
22日(日)	−0.04	−0.03	−0.06	−0.04	−0.04	−0.03	0.08	0.28	0.40	0.74	0.91	1.27	0.83	0.59	0.09	0.04	−0.05	−0.04	−0.04	−0.03	−0.03	−0.03	−0.03	−0.03	24	0.20	1.27	−0.06	4.71
23日(月)	−0.02	−0.10	−0.21	−0.12	−0.05	−0.24	−0.17	−0.04	−0.03	0.69	1.13	1.23	0.87	2.10	1.70	0.59	0.20	−0.08	−0.17	−0.17	−0.18	−0.18	−0.10	−0.07	24	0.27	2.10	−0.24	6.58
24日(火)	−0.13	−0.17	−0.17	−0.17	−0.17	−0.16	0.13	0.66	1.16	0.72	0.65	0.66	0.82	0.81	0.63	0.42	0.16	−0.05	−0.13	−0.11	−0.14	−0.17	−0.15	−0.18	24	0.21	1.16	−0.18	4.92
25日(水)	−0.20	−0.17	−0.15	−0.19	−0.20	−0.21	−0.03	0.47	1.08	1.52	1.81	2.04	1.94	1.85	1.43	0.83	0.25	−0.12	−0.17	−0.17	−0.15	−0.16	−0.15	−0.14	24	0.46	2.04	−0.21	11.01
26日(木)	−0.13	−0.15	−0.11	−0.12	−0.10	−0.05	−0.03	0.16	0.90	1.47	1.79	2.03	2.00	1.75	1.36	0.83	0.27	−0.10	−0.13	−0.14	−0.11	−0.08	−0.07	−0.08	24	0.47	2.03	−0.15	11.16
27日(金)	−0.04	−0.05	−0.08	−0.08	−0.08	−0.10	0.06	0.29	0.54	0.90	1.20	1.49	1.23	0.96	0.72	0.44	0.23	−0.04	−0.08	−0.10	−0.07	−0.04	−0.05	−0.06	24	0.30	1.49	−0.10	7.19
28日(土)	−0.12	−0.11	−0.07	−0.06	−0.07	−0.05	0.04	0.54	0.76	0.61	0.55	0.48	0.42	1.11	1.27	0.45	0.20	−0.06	−0.05	−0.04	−0.03	−0.03	−0.04	−0.03	24	0.24	1.27	−0.12	5.67
29日(日)	−0.04	−0.08	−0.13	−0.08	−0.10	−0.08	0.01	0.36	0.77	1.40	1.81	1.87	1.65	1.74	1.25	0.51	0.13	−0.08	−0.11	−0.09	−0.09	−0.09	−0.08	−0.06	24	0.43	1.87	−0.13	10.39
30日(月)	−0.08	−0.08	−0.10	−0.08	−0.13	−0.11	0.03	0.29	0.97	1.16	1.54	1.15	1.78	1.57	1.33	0.55	0.31	−0.11	−0.14	−0.14	−0.13	−0.09	−0.08	−0.11	24	0.39	1.78	−0.14	9.30
測定数	30	30	30	30	30	30	30	30	30	30	30	30	30	30	30	30	30	30	30	30	30	30	30	30	720				30
平均値	−0.10	−0.10	−0.11	−0.11	−0.11	−0.10	0.04	0.39	0.79	1.15	1.45	1.63	1.60	1.50	1.22	0.65	0.30	−0.02	−0.13	−0.12	−0.12	−0.12	−0.10	−0.10		0.39			9.37
最高値	−0.02	−0.03	−0.03	−0.02	−0.03	−0.02	0.14	0.72	1.27	1.71	2.10	2.28	2.33	2.16	1.77	1.32	0.67	0.11	−0.04	−0.03	−0.03	−0.03	−0.03	−0.03			2.33		14.57
最低値	−0.24	−0.24	−0.23	−0.22	−0.22	−0.24	−0.17	−0.04	−0.03	0.10	0.15	0.15	0.21	0.13	−0.05	−0.27	−0.10	−0.13	−0.28	−0.26	−0.24	−0.30	−0.24	−0.24				−0.30	0.12

表 1-1-6(10) 放射収支量調査結果(令和元年 10 月)

地点名 : St.1 事業実施区域

測定日 : 2019年10月1日(火) ～ 2019年10月31日(木)

単位 : MJ/m^2

時間 日(曜日)	1	2	3	4	5	6	7	8	9	10	11	12	13	14	15	16	17	18	19	20	21	22	23	24	測定数	平均値	最高値	最低値	積算値
1日(火)	−0.10	−0.07	−0.09	−0.07	−0.07	−0.08	0.02	0.33	0.66	0.97	0.98	1.91	1.89	1.63	1.19	0.69	0.19	−0.11	−0.17	−0.16	−0.14	−0.08	−0.06	−0.03	24	0.38	1.91	−0.17	9.23
2日(水)	−0.06	−0.07	−0.07	−0.06	−0.05	−0.05	0.02	0.13	0.82	0.69	0.52	1.27	1.02	0.45	0.35	0.07	−0.05	−0.09	−0.27	−0.08	−0.08	−0.08	−0.07	−0.06	24	0.18	1.27	−0.27	4.20
3日(木)	−0.09	−0.08	−0.09	−0.12	−0.14	−0.19	−0.06	0.16	0.13	0.92	0.52	0.59	0.82	1.18	0.25	0.08	−0.05	−0.07	−0.13	−0.05	−0.05	−0.30	−0.14	−0.06	24	0.13	1.18	−0.30	3.03
4日(金)	−0.05	−0.03	−0.03	−0.04	−0.06	−0.07	−0.02	0.03	0.84	1.51	1.12	1.49	1.96	1.81	1.46	0.55	0.12	−0.13	−0.22	−0.19	−0.21	−0.21	−0.21	−0.19	24	0.38	1.96	−0.22	9.23
5日(土)	−0.21	−0.22	−0.22	−0.22	−0.22	−0.21	−0.06	0.40	0.95	1.33	1.87	1.81	1.85	1.67	1.21	0.70	0.15	−0.20	−0.24	−0.24	−0.22	−0.18	−0.11	−0.12	24	0.39	1.87	−0.24	9.27
6日(日)	−0.16	−0.08	−0.11	−0.12	−0.19	−0.19	−0.05	0.38	1.01	1.54	1.77	1.93	1.88	1.65	1.08	0.60	0.09	−0.20	−0.21	−0.22	−0.25	−0.24	−0.20	−0.13	24	0.40	1.93	−0.25	9.58
7日(月)	−0.10	−0.18	−0.18	−0.17	−0.17	−0.12	0.03	0.19	0.41	0.59	0.44	0.30	0.23	0.57	0.52	0.27	0.32	−0.05	−0.06	−0.08	−0.04	−0.04	−0.05	−0.05	24	0.11	0.59	−0.18	2.58
8日(火)	−0.08	−0.05	−0.03	−0.02	−0.02	−0.02	0.00	0.10	0.23	0.13	0.06	0.09	0.18	0.11	0.02	−0.02	−0.11	−0.15	−0.10	−0.11	−0.16	−0.19	−0.24	−0.22	24	−0.03	0.23	−0.24	−0.60
9日(水)	−0.22	−0.19	−0.21	−0.22	−0.24	−0.27	−0.11	0.32	0.91	1.41	1.74	1.89	1.85	1.61	1.17	0.62	0.10	−0.21	−0.25	−0.22	−0.20	−0.08	−0.15	−0.14	24	0.37	1.89	−0.27	8.91
10日(木)	−0.15	−0.16	−0.17	−0.16	−0.13	−0.13	−0.03	0.34	0.85	1.33	1.00	1.18	1.18	1.44	0.71	0.35	0.09	−0.10	−0.11	−0.11	−0.09	−0.10	−0.06	−0.07	24	0.29	1.44	−0.17	6.90
11日(金)	−0.05	−0.10	−0.10	−0.07	−0.04	−0.04	0.03	0.13	0.39	0.73	0.96	1.07	0.60	0.45	0.43	0.29	0.03	−0.02	−0.03	−0.02	−0.01	−0.04	−0.05	−0.05	24	0.19	1.07	−0.10	4.49
12日(土)	−0.05	−0.03	−0.08	−0.17	−0.14	−0.13	−0.11	−0.04	−0.01	0.00	0.01	0.05	−0.07	−0.05	−0.12	−0.22	−0.35	−0.30	−0.15	−0.40	−0.15	−0.15	−0.18	−0.18	24	−0.13	0.05	−0.40	−3.02
13日(日)	−0.18	−0.17	−0.14	−0.19	−0.20	−0.21	−0.07	0.36	0.92	1.41	1.73	1.85	1.80	1.57	1.13	0.61	0.11	−0.18	−0.17	−0.05	−0.04	−0.06	−0.06	−0.03	24	0.41	1.85	−0.21	9.74
14日(月)	−0.02	−0.03	−0.05	−0.02	−0.02	−0.09	−0.08	0.00	0.14	0.28	0.16	0.17	0.12	0.12	0.08	0.05	−0.01	−0.05	−0.12	−0.21	−0.25	−0.28	−0.31	−0.31	24	−0.03	0.28	−0.31	−0.73
15日(火)	−0.30	−0.29	−0.27	−0.26	−0.24	−0.23	−0.11	0.29	0.81	1.30	1.69	1.81	1.76	1.52	1.05	0.54	−0.06	−0.25	−0.28	−0.28	−0.26	−0.24	−0.24	−0.22	24	0.30	1.81	−0.30	7.24
16日(水)	−0.25	−0.25	−0.24	−0.20	−0.22	−0.22	−0.10	0.26	0.79	1.25	1.59	1.77	1.48	1.60	1.16	0.56	0.02	−0.22	−0.23	−0.21	−0.19	−0.18	−0.18	−0.14	24	0.32	1.77	−0.25	7.65
17日(木)	−0.17	−0.17	−0.17	−0.17	−0.16	−0.13	0.02	0.20	0.41	0.30	0.50	0.81	1.12	1.38	0.67	0.28	0.03	−0.03	−0.03	−0.03	−0.02	−0.03	−0.05	−0.06	24	0.19	1.38	−0.17	4.50
18日(金)	−0.06	−0.05	−0.05	−0.04	−0.03	−0.03	−0.02	0.06	0.10	0.29	0.21	0.20	0.17	0.08	0.04	0.04	−0.02	−0.03	−0.03	−0.03	−0.03	−0.03	−0.03	−0.03	24	0.03	0.29	−0.06	0.68
19日(土)	−0.02	−0.03	−0.02	−0.02	−0.02	−0.02	−0.01	0.00	0.08	0.10	0.11	0.11	0.20	0.14	0.04	0.03	0.02	−0.03	−0.03	−0.04	−0.06	−0.11	−0.13	−0.11	24	0.01	0.20	−0.13	0.18
20日(日)	−0.08	−0.16	−0.19	−0.19	−0.18	−0.17	−0.13	0.16	0.93	1.42	1.63	1.26	1.12	1.32	0.89	0.32	−0.05	−0.16	−0.15	−0.16	−0.14	−0.11	−0.13	−0.09	24	0.29	1.63	−0.19	6.96
21日(月)	−0.03	−0.02	−0.01	−0.01	−0.04	−0.05	0.01	0.07	0.23	0.36	0.39	0.42	0.33	0.12	0.06	0.04	−0.03	−0.09	−0.06	−0.04	−0.04	−0.04	−0.04	−0.04	24	0.06	0.42	−0.09	1.49
22日(火)	−0.05	−0.06	−0.07	−0.06	−0.04	−0.05	−0.03	0.06	0.25	0.86	1.60	1.74	1.69	1.43	1.00	0.51	−0.03	−0.21	−0.20	−0.20	−0.20	−0.21	−0.20	−0.19	24	0.31	1.74	−0.21	7.34
23日(木)	−0.19	−0.21	−0.20	−0.20	−0.21	−0.22	−0.13	0.22	0.73	1.18	1.56	1.58	1.43	1.13	0.73	0.23	−0.04	−0.10	−0.10	−0.08	−0.07	−0.07	−0.06	−0.03	24	0.29	1.58	−0.22	6.88
24日(木)	−0.01	−0.02	−0.08	−0.06	−0.04	−0.04	−0.03	0.02	0.08	0.28	0.30	0.27	0.45	0.09	0.02	−0.04	−0.05	−0.09	−0.07	−0.06	−0.06	−0.05	−0.05	−0.05	24	0.03	0.45	−0.09	0.71
25日(金)	−0.05	−0.04	−0.04	−0.05	−0.06	−0.04	−0.03	−0.01	−0.02	−0.01	−0.01	0.05	0.15	0.16	0.03	0.08	−0.09	−0.24	−0.27	−0.24	−0.21	−0.20	−0.21	−0.22	24	−0.07	0.16	−0.27	−1.57
26日(土)	−0.20	−0.14	−0.13	−0.12	−0.06	−0.14	−0.09	0.20	0.89	0.96	1.00	0.91	0.62	0.51	0.37	0.22	−0.01	−0.21	−0.19	−0.22	−0.18	−0.14	−0.09	−0.07	24	0.15	1.00	−0.22	3.69
27日(日)	−0.06	−0.03	−0.04	−0.09	−0.09	−0.10	−0.05	0.05	0.23	0.63	0.85	1.50	1.27	1.21	0.85	0.16	−0.04	−0.22	−0.19	−0.13	−0.15	−0.14	−0.16	−0.16	24	0.21	1.50	−0.22	5.10
28日(月)	−0.15	−0.14	−0.15	−0.16	−0.16	−0.18	−0.17	0.15	0.61	1.06	1.41	1.54	1.50	1.17	0.75	0.29	−0.09	−0.16	−0.19	−0.19	−0.16	−0.14	−0.11	−0.06	24	0.26	1.54	−0.19	6.27
29日(火)	−0.12	−0.10	−0.07	−0.05	−0.05	−0.07	−0.05	−0.02	0.02	0.02	0.06	0.06	0.11	0.08	0.10	0.07	−0.03	−0.06	−0.11	−0.15	−0.16	−0.16	−0.16	−0.16	24	−0.04	0.11	−0.16	−1.00
30日(水)	−0.09	−0.02	−0.03	−0.05	−0.07	−0.11	0.01	0.09	0.58	0.57	1.31	1.54	1.42	1.18	0.43	0.23	−0.09	−0.19	−0.18	−0.18	−0.18	−0.17	−0.19	−0.18	24	0.23	1.54	−0.19	5.63
31日(木)	−0.18	−0.17	−0.16	−0.16	−0.15	−0.14	−0.10	0.07	0.46	0.86	1.14	1.40	1.37	1.17	0.79	0.30	−0.12	−0.25	−0.24	−0.19	−0.17	−0.17	−0.19	−0.18	24	0.21	1.40	−0.25	4.99
測定数	31	31	31	31	31	31	31	31	31	31	31	31	31	31	31	31	31	31	31	31	31	31	31	31	744				31
平均値	−0.11	−0.11	−0.11	−0.11	−0.11	−0.12	−0.05	0.15	0.50	0.78	0.91	1.05	1.02	0.92	0.60	0.27	0.00	−0.14	−0.15	−0.15	−0.13	−0.14	−0.13	−0.12		0.19			4.50
最高値	−0.01	−0.02	−0.01	−0.01	−0.02	−0.02	0.03	0.40	1.01	1.54	1.87	1.93	1.96	1.81	1.46	0.70	0.32	−0.02	−0.03	−0.02	−0.01	−0.03	−0.03	−0.03			1.96		9.74
最低値	−0.30	−0.29	−0.27	−0.26	−0.24	−0.27	−0.17	−0.04	−0.02	−0.01	−0.01	0.05	−0.07	−0.05	−0.12	−0.22	−0.35	−0.30	−0.28	−0.40	−0.26	−0.30	−0.31	−0.31				−0.40	−3.02

表 1-1-6(11) 放射収支量調査結果(令和元年 11 月)

地点名 : St.1 事業実施区域

測定日 : 2019年11月1日(金) ～ 2019年11月30日(土)

単位 : MJ/m^2

時間 日(曜日)	1	2	3	4	5	6	7	8	9	10	11	12	13	14	15	16	17	18	19	20	21	22	23	24	測定数	平均値	最高値	最低値	積算値
1日(金)	−0.18	−0.18	−0.18	−0.18	−0.18	−0.18	−0.11	0.18	0.54	0.90	1.29	1.51	1.50	1.06	0.73	0.33	−0.10	−0.24	−0.24	−0.26	−0.25	−0.25	−0.25	−0.26	24	0.21	1.51	−0.26	5.00
2日(土)	−0.26	−0.26	−0.27	−0.26	−0.25	−0.25	−0.19	0.13	0.56	0.84	1.19	1.30	1.30	1.09	0.74	0.27	−0.11	−0.18	−0.17	−0.16	−0.13	−0.13	−0.11	−0.11	24	0.19	1.30	−0.27	4.58
3日(日)	−0.11	−0.11	−0.14	−0.15	−0.16	−0.15	−0.08	0.13	0.32	0.84	0.91	0.84	0.45	0.20	0.04	0.01	−0.07	−0.07	−0.08	−0.10	−0.11	−0.14	−0.24	−0.25	24	0.07	0.91	−0.25	1.78
4日(月)	−0.25	−0.23	−0.16	−0.17	−0.18	−0.21	−0.17	0.18	0.63	0.70	1.25	1.43	1.37	1.11	0.72	0.26	−0.15	−0.29	−0.30	−0.27	−0.23	−0.26	−0.24	−0.25	24	0.18	1.43	−0.30	4.29
5日(火)	−0.25	−0.22	−0.23	−0.24	−0.26	−0.23	−0.15	0.10	0.53	0.90	1.22	1.40	1.40	1.15	0.75	0.26	−0.16	−0.29	−0.27	−0.26	−0.25	−0.25	−0.25	−0.25	24	0.17	1.40	−0.29	4.15
6日(水)	−0.23	−0.22	−0.23	−0.23	−0.24	−0.24	−0.19	0.09	0.53	0.88	1.23	1.38	1.37	1.14	0.74	0.27	−0.14	−0.27	−0.25	−0.24	−0.21	−0.20	−0.17	−0.18	24	0.18	1.38	−0.27	4.39
7日(木)	−0.17	−0.17	−0.16	−0.16	−0.17	−0.16	−0.11	0.17	0.56	0.72	1.20	1.30	1.17	0.89	0.29	0.03	−0.07	−0.10	−0.16	−0.06	−0.06	−0.10	−0.09	−0.17	24	0.18	1.30	−0.17	4.42
8日(金)	−0.12	−0.18	−0.19	−0.19	−0.24	−0.23	−0.19	0.06	0.52	0.88	1.25	1.37	1.34	1.08	0.70	0.22	−0.17	−0.29	−0.26	−0.27	−0.25	−0.22	−0.21	−0.19	24	0.18	1.37	−0.29	4.22
9日(土)	−0.19	−0.19	−0.21	−0.19	−0.19	−0.19	−0.15	0.09	0.50	0.84	1.20	1.33	1.27	1.05	0.70	0.23	−0.17	−0.28	−0.27	−0.26	−0.26	−0.25	−0.25	−0.21	24	0.16	1.33	−0.28	3.95
10日(日)	−0.23	−0.23	−0.21	−0.20	−0.24	−0.20	−0.17	0.07	0.48	0.84	1.22	1.37	1.27	1.05	0.61	0.06	−0.12	−0.18	−0.16	−0.14	−0.17	−0.14	−0.11	−0.08	24	0.18	1.37	−0.24	4.39
11日(月)	−0.07	−0.10	−0.09	−0.13	−0.17	−0.11	−0.05	0.08	0.23	0.32	0.40	0.01	0.31	0.81	0.59	0.18	−0.13	−0.10	−0.16	−0.17	−0.25	−0.11	−0.14	−0.14	24	0.04	0.81	−0.25	1.01
12日(火)	−0.15	−0.13	−0.09	−0.03	−0.20	−0.26	−0.14	0.19	0.49	0.87	1.25	1.38	1.31	1.05	0.67	0.20	−0.18	−0.27	−0.26	−0.14	−0.19	−0.19	−0.17	−0.16	24	0.20	1.38	−0.27	4.85
13日(水)	−0.19	−0.19	−0.18	−0.17	−0.17	−0.17	−0.14	0.04	0.53	0.83	0.87	1.04	1.04	1.00	0.53	0.12	−0.11	−0.15	−0.05	−0.03	−0.02	−0.03	−0.07	−0.05	24	0.18	1.04	−0.19	4.28
14日(木)	−0.04	−0.03	−0.04	−0.03	−0.03	−0.05	−0.07	−0.03	−0.02	0.28	0.34	0.81	1.25	1.16	0.31	−0.02	−0.19	−0.27	−0.24	−0.21	−0.21	−0.21	−0.22	−0.20	24	0.09	1.25	−0.27	2.04
15日(金)	−0.18	−0.21	−0.19	−0.17	−0.15	−0.08	−0.04	0.06	0.48	0.82	1.22	1.39	1.31	1.07	0.67	0.19	−0.20	−0.28	−0.28	−0.25	−0.20	−0.19	−0.18	−0.20	24	0.18	1.39	−0.28	4.41
16日(土)	−0.20	−0.23	−0.21	−0.18	−0.17	−0.16	−0.13	0.08	0.43	0.78	1.15	1.26	1.42	0.54	0.58	0.36	−0.12	−0.05	−0.07	−0.09	−0.12	−0.15	−0.13	−0.15	24	0.19	1.42	−0.23	4.44
17日(日)	−0.08	−0.04	−0.17	−0.16	−0.16	−0.16	−0.13	0.07	0.38	0.85	1.11	1.25	1.20	0.94	0.63	0.05	−0.16	−0.09	−0.09	−0.09	−0.08	−0.13	−0.10	−0.03	24	0.20	1.25	−0.17	4.81
18日(月)	−0.02	−0.03	−0.01	−0.04	−0.06	−0.03	−0.02	0.09	0.31	0.64	1.02	0.69	0.62	0.19	−0.07	−0.07	−0.07	−0.06	−0.04	−0.02	−0.02	−0.02	−0.06	−0.06	24	0.12	1.02	−0.07	2.86
19日(火)	−0.10	−0.15	−0.15	−0.15	−0.19	−0.21	−0.11	0.04	0.24	0.28	0.35	0.39	0.57	0.51	0.38	0.40	−0.17	−0.20	−0.23	−0.24	−0.22	−0.19	−0.21	−0.14	24	0.02	0.57	−0.24	0.50
20日(水)	−0.08	−0.10	−0.15	−0.16	−0.17	−0.08	−0.15	0.01	0.39	0.79	1.20	1.26	1.19	0.65	0.34	−0.01	−0.19	−0.26	−0.24	−0.23	−0.20	−0.22	−0.21	−0.20	24	0.13	1.26	−0.26	3.18
21日(木)	−0.21	−0.22	−0.22	−0.21	−0.20	−0.20	−0.17	0.08	0.38	0.76	1.13	1.25	1.20	0.97	0.60	0.15	−0.20	−0.27	−0.24	−0.19	−0.18	−0.19	−0.15	−0.17	24	0.15	1.25	−0.27	3.50
22日(金)	−0.17	−0.13	−0.13	−0.03	−0.05	−0.05	−0.02	0.05	0.17	0.27	0.66	0.44	0.23	0.19	0.13	0.02	−0.02	−0.03	−0.03	−0.03	−0.02	−0.02	−0.02	−0.02	24	0.06	0.66	−0.17	1.39
23日(土)	−0.02	−0.04	−0.09	−0.14	−0.14	−0.14	−0.12	0.08	0.41	0.74	1.09	1.23	1.19	0.95	0.57	0.16	−0.12	−0.16	−0.14	−0.14	−0.09	−0.07	−0.04	−0.11	24	0.20	1.23	−0.16	4.86
24日(日)	−0.04	−0.04	−0.04	−0.01	−0.04	−0.07	−0.04	0.07	0.33	0.49	0.62	0.91	0.81	0.50	0.20	0.01	−0.07	−0.10	−0.10	−0.11	−0.11	−0.13	−0.14	−0.15	24	0.11	0.91	−0.15	2.75
25日(月)	−0.13	−0.12	−0.13	−0.11	−0.03	−0.04	−0.08	0.03	0.29	0.66	0.58	1.45	0.88	0.64	0.53	0.18	−0.16	−0.20	−0.20	−0.20	−0.17	−0.16	−0.13	−0.15	24	0.13	1.45	−0.20	3.23
26日(火)	−0.17	−0.11	−0.08	−0.07	−0.07	−0.08	−0.08	−0.02	0.06	0.38	0.34	0.80	0.68	0.36	0.23	0.05	−0.02	−0.04	−0.02	−0.02	−0.08	−0.09	−0.06	−0.05	24	0.08	0.80	−0.17	1.84
27日(水)	−0.04	−0.04	−0.04	−0.04	−0.06	−0.05	−0.04	−0.02	0.04	0.06	0.16	0.33	0.37	0.48	0.34	0.03	−0.07	−0.10	−0.09	−0.08	−0.06	−0.06	−0.06	−0.07	24	0.04	0.48	−0.10	0.89
28日(木)	−0.08	−0.09	−0.08	−0.09	−0.10	−0.10	−0.10	−0.02	0.14	0.26	0.25	0.24	0.16	0.12	0.10	0.04	−0.12	−0.21	−0.28	−0.27	−0.23	−0.28	−0.27	−0.29	24	−0.05	0.26	−0.29	−1.30
29日(金)	−0.28	−0.28	−0.27	−0.27	−0.26	−0.26	−0.25	−0.05	0.30	0.67	1.00	1.12	1.10	0.93	0.67	0.19	−0.23	−0.29	−0.27	−0.27	−0.25	−0.23	−0.21	−0.20	24	0.09	1.12	−0.29	2.11
30日(土)	−0.21	−0.20	−0.17	−0.16	−0.20	−0.22	−0.22	0.01	0.32	0.65	1.01	1.13	1.09	0.91	0.54	0.11	−0.23	−0.28	−0.23	−0.21	−0.20	−0.16	−0.05	−0.04	24	0.12	1.13	−0.28	2.99
測定数	30	30	30	30	30	30	30	30	30	30	30	30	30	30	30	30	30	30	30	30	30	30	30	30	720				30
平均値	−0.15	−0.15	−0.15	−0.14	−0.16	−0.15	−0.12	0.07	0.37	0.66	0.92	1.05	1.01	0.79	0.49	0.14	−0.13	−0.19	−0.18	−0.17	−0.16	−0.16	−0.15	−0.15		0.13			3.19
最高値	−0.02	−0.03	−0.01	−0.01	−0.03	−0.03	−0.02	0.19	0.63	0.90	1.29	1.51	1.50	1.16	0.75	0.40	−0.02	−0.03	−0.02	−0.02	−0.02	−0.02	−0.02	−0.02			1.51		5.00
最低値	−0.28	−0.28	−0.27	−0.27	−0.26	−0.26	−0.25	−0.05	−0.02	0.06	0.16	0.01	0.16	0.12	−0.07	−0.07	−0.23	−0.29	−0.30	−0.27	−0.26	−0.28	−0.27	−0.29				−0.30	−1.30

表 1-1-6(12) 放射収支量調査結果(令和元年 12 月)

地点名 : St.1 事業実施区域

測定日 : 2019年12月1日(日) ～ 2019年12月31日(火)

単位 : MJ/m^2

時間 日(曜日)	1	2	3	4	5	6	7	8	9	10	11	12	13	14	15	16	17	18	19	20	21	22	23	24	測定数	平均値	最高値	最低値	積算値
1日(日)	−0.08	−0.19	−0.19	−0.19	−0.19	−0.19	−0.17	0.03	0.24	0.64	1.03	1.11	1.05	0.84	0.51	0.12	−0.12	−0.15	−0.15	−0.09	−0.05	−0.06	−0.05	0.00	24	0.15	1.11	−0.19	3.70
2日(月)	−0.02	−0.02	0.00	0.00	−0.04	−0.02	−0.01	0.01	0.02	0.06	0.12	0.11	0.16	0.12	0.00	−0.11	−0.15	−0.17	−0.11	−0.15	−0.12	−0.13	−0.19	−0.25	24	−0.04	0.16	−0.25	−0.89
3日(火)	−0.22	−0.22	−0.26	−0.24	−0.25	−0.22	−0.21	−0.07	0.34	0.59	1.13	0.47	0.49	0.49	0.48	0.39	−0.10	−0.25	−0.21	−0.23	−0.25	−0.23	−0.19	−0.18	24	0.04	1.13	−0.26	1.05
4日(水)	−0.19	−0.25	−0.26	−0.22	−0.22	−0.26	−0.22	−0.05	0.39	0.50	0.37	1.13	1.37	0.45	0.00	0.01	−0.09	−0.15	−0.19	−0.22	−0.18	−0.18	−0.23	−0.20	24	0.05	1.37	−0.26	1.11
5日(木)	−0.18	−0.25	−0.16	−0.23	−0.08	−0.17	−0.20	−0.01	0.08	0.40	0.53	0.17	0.47	0.43	0.11	0.06	−0.08	−0.09	−0.09	−0.09	−0.10	−0.15	−0.19	−0.18	24	0.00	0.53	−0.25	0.00
6日(金)	−0.17	−0.13	−0.12	−0.20	−0.13	−0.15	−0.23	−0.16	−0.01	0.30	0.85	0.75	0.51	0.36	0.18	0.03	−0.11	−0.14	−0.13	−0.12	−0.11	−0.10	−0.10	−0.09	24	0.03	0.85	−0.23	0.78
7日(土)	−0.09	−0.09	−0.09	−0.09	−0.10	−0.10	−0.10	−0.04	0.06	0.15	0.43	0.34	0.36	0.26	0.18	0.00	−0.11	−0.14	−0.15	−0.14	−0.08	−0.09	−0.22	−0.09	24	0.00	0.43	−0.22	0.06
8日(日)	−0.22	−0.18	−0.20	−0.22	−0.19	−0.19	−0.18	−0.03	0.25	0.63	1.00	1.16	1.14	0.93	0.56	0.13	−0.20	−0.24	−0.19	−0.18	−0.19	−0.19	−0.19	−0.18	24	0.12	1.16	−0.24	2.83
9日(月)	−0.18	−0.17	−0.17	−0.13	−0.08	−0.06	−0.04	0.01	0.23	0.47	0.63	0.50	0.52	0.49	0.35	0.07	−0.06	−0.08	−0.10	−0.05	−0.01	−0.02	−0.06	−0.07	24	0.08	0.63	−0.18	1.99
10日(火)	−0.04	−0.10	−0.11	−0.09	−0.11	−0.14	−0.17	−0.01	0.32	0.56	0.96	1.13	0.84	0.29	0.54	0.12	−0.17	−0.20	−0.16	−0.14	−0.11	−0.12	−0.10	−0.09	24	0.12	1.13	−0.20	2.90
11日(水)	−0.08	−0.13	−0.17	−0.17	−0.17	−0.17	−0.17	−0.01	0.21	0.55	0.57	0.60	0.56	0.44	0.17	0.00	−0.08	−0.10	−0.06	−0.06	−0.17	−0.24	−0.20	−0.26	24	0.04	0.60	−0.26	0.86
12日(木)	−0.25	−0.25	−0.21	−0.17	−0.10	−0.17	−0.19	−0.05	0.24	0.59	1.18	1.18	1.15	0.84	0.65	0.20	−0.18	−0.17	−0.23	−0.26	−0.23	−0.25	−0.26	−0.27	24	0.12	1.18	−0.27	2.79
13日(金)	−0.25	−0.25	−0.24	−0.23	−0.12	−0.22	−0.21	−0.02	0.27	0.55	0.93	1.08	0.80	0.54	0.42	0.12	−0.14	−0.20	−0.20	−0.15	−0.09	−0.13	−0.14	−0.16	24	0.08	1.08	−0.25	1.96
14日(土)	−0.19	−0.19	−0.19	−0.18	−0.18	−0.18	−0.18	−0.03	0.27	0.62	0.67	0.61	0.16	0.29	0.17	−0.01	−0.13	−0.09	−0.14	−0.18	−0.13	−0.25	−0.24	−0.19	24	0.00	0.67	−0.25	0.11
15日(日)	−0.24	−0.26	−0.28	−0.27	−0.22	−0.21	−0.16	−0.09	0.14	0.52	0.92	1.19	1.02	0.86	0.52	0.11	−0.23	−0.29	−0.27	−0.23	−0.23	−0.25	−0.24	−0.22	24	0.07	1.19	−0.29	1.59
16日(月)	−0.18	−0.14	−0.12	−0.06	−0.11	−0.06	−0.04	−0.02	0.17	0.43	0.60	0.80	0.86	0.77	0.43	0.10	−0.10	−0.03	−0.03	−0.03	0.00	0.00	0.00	0.00	24	0.14	0.86	−0.18	3.24
17日(火)	0.00	−0.01	−0.01	−0.06	−0.02	−0.01	−0.01	0.01	0.06	0.08	0.23	0.19	0.07	0.17	0.06	0.01	−0.02	−0.01	−0.01	−0.01	0.00	−0.01	0.00	0.00	24	0.03	0.23	−0.06	0.70
18日(水)	0.00	−0.01	−0.01	−0.07	−0.01	0.00	0.00	0.00	0.14	0.22	0.13	0.50	0.30	0.25	0.17	0.09	−0.14	−0.24	−0.22	−0.25	−0.26	−0.24	−0.25	−0.25	24	−0.01	0.50	−0.26	−0.15
19日(木)	−0.25	−0.26	−0.27	−0.25	−0.25	−0.24	−0.23	−0.09	0.21	0.62	0.47	0.61	0.68	0.29	0.23	0.03	−0.05	−0.05	−0.06	−0.04	−0.03	−0.03	−0.04	−0.04	24	0.04	0.68	−0.27	0.96
20日(金)	−0.09	−0.12	−0.10	−0.11	−0.23	−0.16	−0.19	−0.14	0.18	0.56	0.65	0.61	0.41	0.76	0.30	0.11	−0.18	−0.20	−0.09	−0.13	−0.12	−0.12	−0.12	−0.15	24	0.06	0.76	−0.23	1.33
21日(土)	−0.12	−0.17	−0.18	−0.15	−0.14	−0.18	−0.16	−0.07	0.09	0.33	0.82	0.64	0.78	0.53	0.21	0.02	−0.13	−0.14	−0.12	−0.10	−0.11	−0.12	−0.12	−0.15	24	0.05	0.82	−0.18	1.26
22日(日)	−0.17	−0.17	−0.16	−0.16	−0.21	−0.14	−0.16	−0.05	0.12	0.24	0.25	0.46	0.41	0.11	−0.02	−0.07	−0.17	−0.11	−0.09	−0.06	−0.06	−0.06	−0.05	−0.06	24	−0.02	0.46	−0.21	−0.38
23日(月)	−0.07	−0.10	−0.14	−0.29	−0.30	−0.29	−0.25	−0.13	0.19	0.55	0.96	1.14	1.12	0.77	0.55	0.10	−0.18	−0.15	−0.24	−0.21	−0.10	−0.04	−0.08	−0.09	24	0.11	1.14	−0.30	2.72
24日(火)	−0.07	−0.07	−0.11	−0.10	−0.17	−0.22	−0.25	−0.14	0.07	0.26	0.75	1.11	1.13	0.77	0.32	0.10	−0.21	−0.28	−0.26	−0.23	−0.23	−0.24	−0.24	−0.24	24	0.06	1.13	−0.28	1.45
25日(水)	−0.22	−0.22	−0.23	−0.21	−0.21	−0.22	−0.21	−0.08	0.22	0.54	0.92	1.08	1.05	0.86	0.50	0.17	−0.15	−0.17	−0.15	−0.14	−0.13	−0.11	−0.09	−0.09	24	0.11	1.08	−0.23	2.71
26日(木)	−0.09	−0.07	−0.06	−0.05	−0.04	−0.04	−0.04	−0.02	0.11	0.17	0.18	0.33	0.40	0.25	0.09	0.01	−0.01	−0.01	−0.01	−0.03	−0.04	−0.03	−0.02	−0.02	24	0.04	0.40	−0.09	0.96
27日(金)	−0.02	−0.02	−0.03	−0.07	−0.15	−0.22	−0.26	−0.21	0.10	0.59	1.06	1.03	1.08	0.61	0.21	−0.04	−0.33	−0.23	−0.20	−0.27	−0.27	−0.28	−0.27	−0.27	24	0.06	1.08	−0.33	1.54
28日(土)	−0.28	−0.27	−0.26	−0.23	−0.15	−0.12	−0.17	−0.02	0.20	0.51	1.06	1.12	1.21	1.01	0.61	0.17	−0.21	−0.29	−0.27	−0.25	−0.23	−0.20	−0.20	−0.20	24	0.11	1.21	−0.29	2.54
29日(日)	−0.19	−0.20	−0.20	−0.19	−0.18	−0.19	−0.19	−0.07	0.25	0.54	0.92	1.08	1.12	0.92	0.47	0.04	−0.05	−0.07	−0.06	−0.06	−0.07	−0.07	−0.07	−0.04	24	0.14	1.12	−0.20	3.44
30日(月)	−0.05	−0.03	−0.05	−0.06	−0.05	−0.03	−0.04	−0.02	0.00	0.02	0.02	0.07	0.04	0.04	0.02	0.01	−0.01	−0.01	−0.01	−0.01	0.00	0.00	0.00	0.00	24	−0.01	0.07	−0.06	−0.15
31日(火)	0.00	0.00	0.00	0.00	−0.02	−0.06	−0.20	−0.14	0.04	0.52	0.18	0.48	1.24	1.00	0.74	0.21	−0.11	−0.24	−0.21	−0.28	−0.24	−0.24	−0.19	−0.18	24	0.10	1.24	−0.28	2.30
測定数	31	31	31	31	31	31	31	31	31	31	31	31	31	31	31	31	31	31	31	31	31	31	31	31	744				31
平均値	−0.14	−0.15	−0.15	−0.15	−0.14	−0.15	−0.16	−0.06	0.17	0.43	0.66	0.73	0.73	0.54	0.31	0.07	−0.13	−0.15	−0.14	−0.14	−0.13	−0.13	−0.14	−0.14		0.06			1.46
最高値	0.00	0.00	0.00	0.00	−0.01	0.00	0.00	0.03	0.39	0.64	1.18	1.19	1.37	1.01	0.74	0.39	−0.01	−0.01	−0.01	−0.01	0.00	0.00	0.00	0.00			1.37		3.70
最低値	−0.28	−0.27	−0.28	−0.29	−0.30	−0.29	−0.26	−0.21	−0.01	0.02	0.02	0.07	0.04	0.04	−0.02	−0.11	−0.33	−0.29	−0.27	−0.28	−0.27	−0.28	−0.27	−0.27				−0.33	−0.89

資料 1-2 上空気象現地調査結果

上空気象調査結果のうち、上空風向・風速観測結果を表 1-2-1(1)～(28)、上空気温観測結果を表 1-2-2(1)～(28)に示す。

表 1-2-1(1) 上空風向・風速観測結果(冬季①)

観測日:2019年1月18日

観測時刻	3時		4時		5時		6時		7時		8時		9時		10時		11時		12時		15時		18時		21時		24時	
観測高度	風向	風速	風向	風速	風向	風速	風向	風速	風向	風速	風向	風速	風向	風速	風向	風速	風向	風速	風向	風速	風向	風速	風向	風速	風向	風速	風向	風速
(m)	(方位)	(m/s)	(方位)	(m/s)	(方位)	(m/s)	(方位)	(m/s)	(方位)	(m/s)	(方位)	(m/s)	(方位)	(m/s)	(方位)	(m/s)	(方位)	(m/s)	(方位)	(m/s)	(方位)	(m/s)	(方位)	(m/s)	(方位)	(m/s)	(方位)	(m/s)
50	NW	9.1	NNW	6.0	NNW	5.1	WNW	3.6	N	3.3	NNE	5.0	NNE	3.2	N	5.1	NNW	7.1	NW	12.9	NNW	10.2	NNW	7.3	E	0.9	WNW	3.9
100	NW	11.6	NNW	8.0	NNW	6.9	NW	5.2	NNW	4.2	NNE	6.3	N	4.0	N	7.5	NNW	8.6	NW	13.4	NNW	13.0	NW	10.0	N	1.7	WNW	5.8
150	NW	13.5	NNW	9.3	NNW	8.1	NNW	7.2	NNW	6.0	N	6.8	N	4.3	NNW	8.8	NW	9.2	NNW	12.3	NW	13.9	NW	11.9	NW	3.2	WNW	8.1
200	NNW	14.0	NNW	10.7	NNW	9.0	NNW	7.7	NNW	8.2	N	7.6	N	4.9	NNW	9.3	NW	9.1	NNW	13.5	NW	13.3	NW	12.2	NW	4.4	WNW	8.7
250	NNW	14.5	NNW	11.5	NNW	9.7	NNW	7.9	N	8.9	N	7.8	N	5.4	NNW	9.3	NNW	8.3	NNW	14.4	NW	12.6	NW	12.0	NW	5.4	WNW	7.4
300	NNW	15.3	NNW	11.3	NNW	10.1	NNW	8.1	NNW	8.8	N	7.1	NNW	6.3	NNW	9.8	NNW	8.5	NNW	14.8	NW	12.3	NW	12.4	NW	7.3	NW	6.0
350	NNW	16.0	NNW	12.1	NNW	9.7	NNW	8.3	NNW	9.0	NNW	7.5	NNW	7.6	NNW	10.1	NNW	9.0	NW	14.4	NW	12.4	NW	12.8	NW	7.5	NW	5.3
400	NNW	16.2	NNW	13.1	NW	9.7	NNW	8.7	NNW	9.4	NNW	8.4	NNW	8.5	NNW	9.9	NNW	8.6	NNW	13.7	NW	12.9	NW	13.2	NNW	7.1	NW	5.6
450	NNW	15.7	NNW	13.9	NNW	10.4	NNW	8.9	NNW	9.9	NNW	9.3	NNW	9.1	NNW	9.8	NNW	8.4	NNW	13.4	NW	13.8	NW	13.6	NNW	7.5	NNW	5.6
500	NNW	15.4	NNW	14.1	NNW	11.2	NNW	9.2	NNW	10.2	NNW	9.9	NNW	9.6	NNW	10.5	NNW	9.2	NW	14.7	NW	15.2	NW	13.8	NNW	8.0	NNW	6.1
600	NNW	15.4	NNW	13.9	NNW	11.7	NNW	8.9	NNW	11.3	NNW	10.7	NNW	11.1	NW	12.1	NNW	10.8	NNW	12.1	NW	15.5	NW	13.0	NNW	8.8	NNW	7.5
700	NNW	15.3	NNW	15.0	NNW	12.3	NNW	9.2	NNW	11.1	NNW	9.9	NW	12.5	NW	13.2	NNW	11.1	NW	11.6	NW	16.1	NW	12.9	NNW	9.0	NNW	7.6
800	NNW	15.3	NNW	15.3	NW	12.0	NNW	10.5	NNW	13.0	NNW	10.4	NW	13.4	NW	12.1	NW	11.1	NW	11.9	WNW	15.8	NW	13.4	NNW	8.9	NNW	7.5
900	NNW	13.9	NNW	14.5	NW	12.5	NNW	10.2	NNW	14.5	NNW	10.9	NW	14.6	NW	13.2	NW	12.1	NW	10.9	WNW	16.9	NW	14.5	NW	10.7	NW	9.6
1000	NNW	13.7	NNW	13.5	NW	13.0	NNW	10.2	NNW	15.5	NW	13.7	NW	14.2	NW	13.9	NW	13.0	NW	8.5	WNW	18.5	NW	14.4	NW	12.6	NW	10.5
1100	NNW	14.8	NNW	13.1	NW	13.8	NNW	12.2	NW	17.2	NW	16.7	NW	16.0	NW	13.6	NW	13.8	NW	9.3	WNW	17.7	NW	15.1	NW	14.3	NW	11.6
1200	NNW	14.7	NNW	14.0	NW	14.2	NNW	15.3	NW	17.3	NW	17.8	NW	16.4	NW	15.5	NW	14.8	NW	10.8	WNW	17.6	NW	16.4	NW	15.3	NW	13.9
1300	NNW	14.9	NNW	13.4	NW	15.2	NW	17.9	NW	18.0	NW	17.3	NW	16.7	NW	17.6	NW	15.0	NW	12.1	NW	17.7	NW	16.7	NW	16.4	NW	14.6
1400	NNW	14.4	NW	16.2	NW	16.3	NW	19.9	NW	18.8	NW	16.4	NW	17.6	NW	17.9	NW	15.4	NW	13.1	NW	17.2	NW	16.7	NW	17.3	NW	14.4
1500	NNW	15.1	NW	16.6	NW	18.0	NW	21.0	NW	20.1	NW	16.6	NW	18.2	NW	16.6	NW	15.6	NW	13.2	NW	16.6	NW	18.8	NW	18.5	NW	15.9

表 1-2-1(2) 上空風向・風速観測結果(冬季②)

観測日:2019年1月19日

観測時刻	3時		4時		5時		6時		7時		8時		9時		10時		11時		12時		15時		18時		21時		24時	
観測高度	風向	風速	風向	風速	風向	風速	風向	風速	風向	風速	風向	風速	風向	風速	風向	風速	風向	風速	風向	風速	風向	風速	風向	風速	風向	風速	風向	風速
(m)	(方位)	(m/s)	(方位)	(m/s)	(方位)	(m/s)	(方位)	(m/s)	(方位)	(m/s)	(方位)	(m/s)	(方位)	(m/s)	(方位)	(m/s)	(方位)	(m/s)	(方位)	(m/s)	(方位)	(m/s)	(方位)	(m/s)	(方位)	(m/s)	(方位)	(m/s)
50	NW	4.0	WNW	3.4	NW	1.0	NNE	3.7	NNW	0.9	NE	2.9	NE	0.6	NNE	2.1	W	1.3	W	5.9	W	5.4	WNW	2.0	NW	3.7	NW	0.5
100	WNW	6.2	WNW	4.2	WNW	3.4	N	3.9	NNW	1.7	N	1.8	NNE	1.2	N	1.8	W	1.7	W	5.4	WNW	6.2	NW	2.2	NNW	3.5	NE	1.4
150	WNW	7.4	WNW	4.3	WNW	5.1	NNW	3.5	NW	3.2	W	2.4	NNW	1.5	NW	2.3	W	2.5	W	5.0	WNW	6.5	NW	2.7	NNW	3.7	NE	3.1
200	WNW	7.7	WNW	5.5	WNW	6.1	NW	3.3	WNW	4.6	W	4.0	WNW	3.6	WNW	4.1	W	3.1	W	5.5	WNW	6.9	NW	3.7	NNW	3.9	NE	3.3
250	WNW	7.0	WNW	5.4	W	6.1	NW	4.5	WNW	5.8	W	5.4	WNW	5.6	WNW	5.0	WNW	3.9	WNW	5.3	WNW	6.7	NW	4.0	N	2.4	ENE	3.8
300	WNW	5.9	WNW	4.6	WNW	5.3	NW	5.1	WNW	4.7	W	5.0	WNW	6.2	WNW	4.7	W	4.8	W	4.9	WNW	6.6	NW	3.8	N	1.9	ENE	3.1
350	WNW	5.1	WNW	4.0	WNW	3.8	NW	4.3	NW	2.9	W	3.8	W	6.1	WNW	3.6	WNW	4.5	W	4.5	WNW	7.2	NNW	3.4	N	1.5	NE	2.2
400	NW	4.6	NW	3.5	WNW	3.0	NW	3.4	NW	1.6	W	3.0	W	5.5	WNW	2.4	WNW	3.8	W	4.0	WNW	8.1	NW	3.0	NNW	1.0	ENE	2.1
450	NW	3.8	NNW	2.8	NW	3.0	NW	2.9	NNW	2.0	WNW	2.1	W	5.2	WNW	2.0	WNW	2.9	WNW	3.7	WNW	7.8	WNW	2.4	NW	0.9	NE	1.6
500	NW	3.5	NNW	2.7	NNW	3.0	NNW	2.5	N	3.3	WNW	1.0	W	4.9	NNW	2.1	WNW	1.7	WNW	3.9	WNW	6.9	W	1.5	NW	1.2	NE	1.0
600	NNW	4.5	NNW	4.3	NNW	4.2	N	2.8	NNE	2.7	NW	1.1	W	3.5	NW	2.3	W	1.6	NW	4.1	WNW	5.8	WSW	1.3	SW	3.3	NNE	0.7
700	NNW	5.6	NNW	4.8	NNW	6.3	N	4.3	N	2.9	NNW	3.4	WNW	2.7	NNW	4.4	NW	2.4	NW	3.9	WNW	6.5	WSW	1.8	SW	4.3	N	0.6
800	NNW	6.6	NNW	5.2	NNW	6.2	N	5.5	NNW	5.0	NW	4.9	NNW	3.1	NNW	6.0	NW	4.1	NW	4.8	WNW	7.3	W	1.8	SW	3.6	静穏	0.4
900	NNW	7.7	NNW	5.6	NNW	6.1	N	6.4	NNW	5.8	NNW	5.6	NW	4.2	NW	6.3	NW	4.7	NW	4.8	WNW	6.4	W	4.0	WSW	4.1	WSW	1.6
1000	NNW	9.1	NNW	7.6	NNW	7.7	NNW	7.9	NNW	6.6	NNW	7.2	NW	5.3	NW	6.1	WNW	4.2	WNW	7.6	NW	6.1	W	4.7	WSW	4.9	WSW	3.7
1100	NNW	10.6	NNW	8.4	NNW	10.2	NNW	8.2	NNW	8.7	NNW	7.0	NW	6.0	NW	8.1	NW	5.0	NW	8.5	NW	7.3	W	5.3	W	4.8	WSW	4.6
1200	NNW	12.9	NNW	9.5	NW	11.1	NNW	9.3	NNW	9.1	NNW	7.6	NW	7.8	WNW	9.2	NW	7.6	NW	9.7	NW	8.8	WNW	6.2	W	4.7	W	5.1
1300	NW	13.7	NW	11.6	NW	12.1	NW	11.1	NW	9.8	NW	8.5	NW	10.0	WNW	10.3	NW	8.9	WNW	10.2	WNW	9.1	WNW	8.4	W	4.6	W	5.0
1400	NW	13.1	NW	12.7	NW	12.8	NW	12.3	NW	11.0	NW	9.6	NW	11.7	WNW	11.3	WNW	10.5	WNW	10.5	NW	9.5	WNW	8.8	W	5.0	W	5.6
1500	NW	12.3	NW	13.6	NW	14.8	NW	13.0	NW	11.0	NW	11.1	NW	12.5	WNW	11.4	WNW	9.9	WNW	11.3	WNW	9.8	WNW	9.9	W	5.6	W	6.7

表 1-2-1(3) 上空風向・風速観測結果(冬季③)

観測日:2019年1月20日

観測時刻	3時		4時		5時		6時		7時		8時		9時		10時		11時		12時		15時		18時		21時		24時	
観測高度	風向	風速	風向	風速	風向	風速	風向	風速	風向	風速	風向	風速	風向	風速	風向	風速	風向	風速	風向	風速	風向	風速	風向	風速	風向	風速	風向	風速
(m)	(方位)	(m/s)	(方位)	(m/s)	(方位)	(m/s)	(方位)	(m/s)	(方位)	(m/s)	(方位)	(m/s)	(方位)	(m/s)	(方位)	(m/s)	(方位)	(m/s)	(方位)	(m/s)	(方位)	(m/s)	(方位)	(m/s)	(方位)	(m/s)	(方位)	(m/s)
50	N	2.0	NNE	1.3	NNW	2.1	NNW	3.4	NNW	2.7	NW	3.2	N	1.5	NNW	2.9	NW	3.2	WNW	1.9	NW	2.4	W	8.1	WNW	7.3	WNW	4.6
100	N	2.4	NNE	1.9	N	3.0	N	3.5	N	3.7	NNW	4.0	NNW	2.2	NNW	3.3	NNW	4.9	WNW	1.0	NW	2.9	WNW	11.4	WNW	10.1	WNW	6.0
150	NNE	2.5	NE	2.4	N	3.3	N	4.0	N	4.7	NNW	4.6	NNW	3.7	NNW	4.1	NNW	4.4	NNW	1.1	NW	4.5	WNW	12.9	WNW	10.3	WNW	6.6
200	NNE	2.4	NE	2.5	NNW	3.2	N	4.1	N	4.3	NNW	5.0	N	3.7	N	3.8	N	4.3	N	2.5	WNW	5.5	WNW	12.9	WNW	9.1	WNW	7.5
250	N	2.2	NE	1.9	N	3.2	NNE	3.6	NNE	3.4	N	4.6	N	3.6	N	3.2	N	3.9	N	3.3	WNW	6.1	WNW	12.6	WNW	8.3	NW	8.2
300	NNE	2.2	NE	1.5	N	2.7	NNE	3.0	NE	3.9	NNE	4.1	NNE	3.3	NNE	2.6	N	3.2	N	3.2	WNW	7.3	WNW	12.9	WNW	7.4	NW	8.8
350	ENE	2.3	ENE	1.2	NNE	2.2	NNE	3.0	NE	4.2	NE	4.4	NE	3.7	NE	3.3	N	2.9	N	3.1	WNW	8.6	WNW	11.7	WNW	6.6	NW	9.4
400	E	1.7	ENE	1.9	NE	2.1	NE	2.8	NE	4.0	NE	4.7	NE	4.1	ENE	4.3	N	2.6	N	2.2	WNW	10.0	NW	10.5	WNW	6.1	NNW	10.3
450	ESE	1.9	E	1.2	ENE	1.7	NE	2.9	NE	3.2	ENE	5.1	ENE	4.7	ENE	3.5	NNE	2.4	NW	2.4	WNW	10.5	NW	10.4	WNW	6.4	NNW	10.7
500	ESE	1.4	E	0.7	ENE	1.2	NE	2.5	NE	2.5	ENE	5.2	ENE	4.6	ENE	3.0	NNE	2.8	WNW	4.7	WNW	10.5	NW	10.7	WNW	7.5	NNW	10.6
600	SE	1.3	ESE	1.9	E	2.1	E	2.1	E	2.7	ENE	4.1	E	1.8	NE	2.0	NW	1.6	W	8.1	WNW	11.8	NW	11.5	NW	10.0	NW	11.4
700	SSE	2.2	SE	2.1	ESE	1.9	SE	1.7	ESE	3.4	E	2.4	SSE	1.7	W	1.5	W	7.0	W	12.2	WNW	12.4	NW	11.2	NW	11.2	NW	12.0
800	SSW	1.9	SSE	2.1	ESE	3.2	SSW	2.6	SSE	3.0	S	1.9	SSW	4.8	WSW	6.0	W	10.3	W	13.5	WNW	13.4	NW	12.4	NW	14.3	NNW	12.3
900	SW	2.9	SSW	3.8	SSW	2.1	SW	4.0	SSW	4.4	SW	5.6	SW	8.0	WSW	10.1	W	13.6	W	14.6	WNW	14.1	NW	18.1	NW	14.0	NNW	13.7
1000	WSW	3.9	SW	4.7	SW	4.0	WSW	8.1	SW	8.9	SW	8.5	SW	11.6	WSW	12.6	W	16.8	WNW	15.4	WNW	15.5	NW	17.9	NW	16.0	NNW	14.2
1100	WSW	5.3	SW	6.5	WSW	6.7	WSW	11.0	WSW	11.3	WSW	9.8	WSW	14.9	WSW	16.4	W	19.2	W	15.4	WNW	17.9	NW	19.7	NW	17.3	NNW	15.2
1200	WSW	8.3	WSW	7.0	WSW	8.2	WSW	13.3	WSW	13.1	WSW	12.8	WSW	17.8	WSW	20.1	W	18.8	WNW	15.8	WNW	20.8	NW	21.5	NW	17.7	NNW	15.3
1300	WSW	10.7	WSW	10.7	WSW	10.9	WSW	16.0	WSW	16.0	WSW	17.0	WSW	20.6	WSW	22.0	W	18.0	WNW	15.4	WNW	21.0	WNW	20.5	NW	18.2	NNW	15.8
1400	WSW	12.9	WSW	13.3	WSW	12.9	WSW	16.8	WSW	18.7	WSW	21.0	WSW	21.7	WSW	22.2	W	18.4	W	15.3	WNW	23.4	NW	20.5	NW	18.6	NNW	17.3
1500	WSW	13.9	WSW	14.4	WSW	15.6	WSW	17.0	SW	20.5	WSW	23.1	WSW	22.6	W	22.6	W	18.3	W	14.9	WNW	23.0	NW	19.0	NW	20.0	NNW	16.7

表 1-2-1(4) 上空風向・風速観測結果(冬季④)

観測日:2019年1月21日

観測時刻	3時		4時		5時		6時		7時		8時		9時		10時		11時		12時		15時		18時		21時		24時	
観測高度	風向	風速	風向	風速	風向	風速	風向	風速	風向	風速	風向	風速	風向	風速	風向	風速	風向	風速	風向	風速	風向	風速	風向	風速	風向	風速	風向	風速
(m)	(方位)	(m/s)	(方位)	(m/s)	(方位)	(m/s)	(方位)	(m/s)	(方位)	(m/s)	(方位)	(m/s)	(方位)	(m/s)	(方位)	(m/s)	(方位)	(m/s)	(方位)	(m/s)	(方位)	(m/s)	(方位)	(m/s)	(方位)	(m/s)	(方位)	(m/s)
50	NNW	8.1	NW	4.2	WNW	4.7	W	5.7	WNW	4.4	WNW	5.3	WNW	3.0	WSW	2.0	W	4.6	W	5.0	W	6.2	WNW	6.3	N	2.0	WNW	6.9
100	NNW	10.7	NW	5.1	WNW	4.9	W	7.0	WNW	5.5	WNW	7.1	WNW	3.7	W	1.9	W	4.2	W	4.9	W	7.7	WNW	7.4	NNW	2.8	WNW	8.8
150	NNW	11.5	NW	5.5	WNW	3.7	WNW	5.6	WNW	5.8	WNW	6.7	WNW	4.9	W	2.5	W	4.0	WNW	5.0	W	7.9	WNW	8.3	NW	3.2	WNW	9.4
200	NNW	12.1	NNW	6.0	NW	3.7	WNW	3.9	W	5.3	WNW	5.4	WNW	5.3	W	2.8	W	4.1	WNW	5.0	W	7.3	WNW	9.0	NW	3.3	W	9.9
250	NNW	12.1	NNW	6.7	NW	4.2	NNW	3.6	W	5.0	WNW	4.3	WNW	4.2	W	2.7	W	4.0	WNW	4.9	WNW	6.9	WNW	9.8	WNW	4.2	W	10.0
300	NNW	12.3	NNW	6.8	NNW	4.8	N	4.8	WNW	4.4	NW	3.4	NW	3.2	W	2.6	WSW	3.8	WNW	4.9	W	6.4	WNW	11.0	WNW	6.1	W	9.7
350	NNW	12.3	NNW	7.0	NNW	5.6	N	5.6	NW	4.1	NW	3.2	NW	3.3	WNW	2.7	WSW	4.1	WNW	4.7	W	5.2	WNW	12.9	WNW	8.2	W	10.8
400	NNW	11.1	NW	7.5	NNW	6.4	NNW	5.7	NW	3.8	NW	3.3	NNW	3.4	WNW	2.1	WSW	3.8	WNW	5.1	WNW	4.5	W	16.6	WNW	9.3	W	11.9
450	NNW	11.4	NW	7.9	NNW	7.3	NW	6.3	NW	3.1	NW	3.9	NNW	3.7	NW	1.7	WSW	3.4	WNW	4.4	WNW	4.1	W	16.9	WNW	10.3	W	12.4
500	NW	12.4	NW	7.9	NNW	7.4	NNW	7.1	NNW	3.4	NNW	4.8	NNW	3.8	NNW	2.2	W	3.6	W	3.5	NW	3.7	W	16.2	WNW	11.4	W	13.3
600	NW	11.8	NW	8.3	NNW	7.9	NNW	8.7	NNW	5.7	NNW	6.6	N	5.3	N	2.6	W	2.8	W	2.0	NW	3.6	WNW	16.5	W	13.3	W	13.9
700	NNW	12.4	NW	10.3	NNW	8.0	NNW	11.0	NW	6.2	NNW	7.5	NNW	6.1	N	3.0	NW	3.9	W	2.9	NNW	2.9	W	16.5	WNW	13.6	W	13.7
800	NNW	12.7	NW	13.5	NNW	9.3	NNW	9.8	NW	7.2	NNW	7.9	NNW	7.6	NNW	4.3	NW	5.4	NW	3.7	NW	3.0	WNW	19.5	WNW	13.7	W	14.1
900	NNW	12.7	NW	13.9	NNW	10.1	NNW	10.9	NW	8.5	NNW	8.0	NNW	8.7	NNW	4.3	NW	6.5	NW	6.4	NW	3.4	WNW	18.8	WNW	15.1	WNW	13.4
1000	NNW	14.3	NW	14.8	NW	10.3	NW	11.6	NW	9.6	NNW	9.0	NW	9.9	NW	5.4	NW	7.9	NW	7.0	NW	5.1	WNW	18.7	WNW	15.6	WNW	13.0
1100	NW	15.8	NW	14.2	NW	10.3	NW	12.8	NW	8.8	NNW	10.1	NW	10.4	NW	6.6	NW	7.3	NW	6.9	NW	6.4	WNW	18.2	WNW	16.5	WNW	12.8
1200	NW	16.2	NW	17.5	NW	12.2	NW	13.6	NW	10.2	NW	11.2	NW	10.3	NW	6.9	NW	7.0	NW	7.5	NW	8.2	WNW	18.0	WNW	17.3	WNW	14.0
1300	NNW	17.2	NW	19.7	NW	12.3	NW	11.9	NW	10.3	NW	12.9	NW	10.6	NW	7.5	WNW	6.7	NW	8.2	WNW	10.3	WNW	18.3	WNW	18.1	NW	15.6
1400	NW	17.7	NW	18.6	NW	14.5	NW	12.9	NW	12.2	NW	14.5	NW	12.8	NW	8.9	WNW	8.0	NW	8.9	WNW	12.3	WNW	19.6	WNW	19.2	NW	15.9
1500	NW	17.9	NW	18.5	NW	17.9	NW	15.5	NW	14.3	NW	15.4	NW	15.6	NW	10.2	WNW	9.1	NW	10.3	WNW	11.3	WNW	19.8	WNW	18.9	NW	14.5

表 1-2-1(5) 上空風向・風速観測結果(冬季⑤)

観測日:2019年1月22日

観測時刻	3時		4時		5時		6時		7時		8時		9時		10時		11時		12時		15時		18時		21時		24時	
観測高度	風向	風速	風向	風速	風向	風速	風向	風速	風向	風速	風向	風速	風向	風速	風向	風速	風向	風速	風向	風速	風向	風速	風向	風速	風向	風速	風向	風速
(m)	(方位)	(m/s)	(方位)	(m/s)	(方位)	(m/s)	(方位)	(m/s)	(方位)	(m/s)	(方位)	(m/s)	(方位)	(m/s)	(方位)	(m/s)	(方位)	(m/s)	(方位)	(m/s)	(方位)	(m/s)	(方位)	(m/s)	(方位)	(m/s)	(方位)	(m/s)
50	NW	2.9	W	2.7	W	5.4	NW	1.6	WSW	3.2	NW	8.6	NW	5.7	WNW	3.5	WNW	4.9	WNW	4.5	WNW	7.6	WNW	5.5	NW	4.8	NE	1.1
100	W	3.5	W	4.3	W	7.1	W	2.3	WNW	4.3	NW	9.6	NW	5.8	W	3.6	WNW	4.6	WNW	5.3	WNW	8.5	WNW	6.9	NW	5.0	NE	1.8
150	W	4.5	W	5.4	W	8.2	W	3.4	WNW	4.4	NW	10.2	NW	6.8	W	3.9	WNW	4.2	NW	5.7	WNW	8.9	WNW	8.3	NW	4.6	ENE	1.4
200	W	4.7	WSW	6.3	W	8.9	W	3.8	WNW	4.8	NW	11.4	NW	7.9	WNW	4.1	WNW	4.5	NW	6.2	NW	8.8	WNW	9.0	NW	3.7	ENE	0.8
250	WSW	4.5	WSW	6.9	W	9.3	WSW	4.3	W	6.7	NW	12.3	NW	8.6	WNW	4.8	WNW	5.4	NW	6.8	NW	8.6	WNW	8.2	NW	2.7	NNE	0.8
300	WSW	4.7	WSW	7.5	WSW	9.9	WSW	4.5	W	8.0	NW	12.3	NW	9.3	WNW	5.0	NW	6.2	NW	7.3	NW	8.3	WNW	6.8	NNW	2.4	N	1.7
350	WSW	4.9	WSW	7.8	WSW	11.1	WSW	4.6	W	8.1	WNW	12.0	WNW	10.9	WNW	4.2	NNW	6.9	NW	7.7	NW	8.2	WNW	7.0	N	3.2	NNW	2.3
400	WSW	6.0	WSW	8.0	WSW	12.6	WSW	6.2	W	8.2	WNW	12.1	WNW	10.6	NW	5.2	NNW	8.3	NNW	9.0	NW	7.9	WNW	6.9	N	3.8	NNW	2.4
450	W	7.8	WSW	8.7	WSW	13.6	WSW	9.0	WNW	8.3	WNW	12.9	WNW	11.4	NW	7.3	NNW	9.0	NNW	9.3	NW	8.2	NW	6.0	N	4.3	NW	2.7
500	W	8.4	WSW	8.8	W	14.3	W	10.6	WNW	8.4	WNW	13.4	WNW	12.8	NW	7.8	NNW	8.8	NNW	9.6	NNW	9.0	NNW	6.4	N	4.7	NW	3.2
600	W	8.0	WSW	8.8	W	16.5	W	11.3	W	11.4	WNW	14.7	WNW	13.4	NNW	10.2	NNW	10.1	NNW	10.8	NNW	7.3	NW	7.7	N	4.8	NNW	2.7
700	W	9.3	W	10.4	W	17.4	W	11.3	W	15.0	WNW	15.6	WNW	13.9	NNW	11.5	NW	12.0	NNW	11.2	NNW	8.0	NW	8.7	NNW	4.6	NNW	3.8
800	W	12.2	W	14.0	W	15.0	W	10.8	W	15.3	WNW	17.0	WNW	14.3	NNW	11.6	NW	12.9	NNW	12.2	NNW	7.2	NW	9.6	NNW	5.5	NNW	4.0
900	W	13.0	W	14.2	W	14.0	W	13.4	W	15.8	WNW	17.8	NW	13.3	NNW	11.7	NW	13.3	NNW	12.0	NNW	6.9	NW	10.0	NW	6.7	NW	5.7
1000	WNW	11.9	W	12.8	W	13.5	W	14.4	W	16.0	WNW	18.6	NW	10.8	NNW	14.5	NW	15.3	NNW	13.4	NNW	7.3	NW	10.9	NW	9.2	NW	7.0
1100	WNW	11.6	W	11.4	WNW	13.6	W	15.8	WNW	17.9	WNW	19.7	NW	12.9	NNW	16.6	NW	16.8	NNW	15.1	NNW	6.3	NW	10.6	NW	10.1	NW	8.1
1200	NW	12.3	WNW	10.3	WNW	13.0	WNW	16.8	WNW	20.2	WNW	18.8	NW	14.2	NNW	17.3	NW	17.8	NW	14.8	NNW	7.6	NW	12.0	NW	11.0	NW	9.9
1300	WNW	12.3	W	10.1	WNW	14.4	WNW	18.5	WNW	22.3	NW	19.3	NW	15.5	NW	16.0	NW	18.9	NW	15.0	NNW	9.2	NW	11.9	NW	12.9	NW	10.3
1400	WNW	12.5	WNW	10.4	WNW	14.0	WNW	21.0	WNW	22.8	WNW	20.1	NW	16.2	NW	17.6	NW	20.0	NW	16.3	NNW	10.0	NW	13.5	NW	13.3	NW	10.8
1500	NW	13.7	WNW	11.1	WNW	15.9	WNW	21.4	WNW	22.9	WNW	21.8	NW	16.5	NW	17.8	NW	19.2	NW	18.2	NW	10.6	WNW	13.0	NW	13.4	NW	12.3

表 1-2-1(6) 上空風向・風速観測結果(冬季⑥)

観測日:2019年1月23日

観測時刻	3時		4時		5時		6時		7時		8時		9時		10時		11時		12時		15時		18時		21時		24時	
観測高度	風向	風速	風向	風速	風向	風速	風向	風速	風向	風速	風向	風速	風向	風速	風向	風速	風向	風速	風向	風速	風向	風速	風向	風速	風向	風速	風向	風速
(m)	(方位)	(m/s)	(方位)	(m/s)	(方位)	(m/s)	(方位)	(m/s)	(方位)	(m/s)	(方位)	(m/s)	(方位)	(m/s)	(方位)	(m/s)	(方位)	(m/s)	(方位)	(m/s)	(方位)	(m/s)	(方位)	(m/s)	(方位)	(m/s)	(方位)	(m/s)
50	N	0.9	静穏	0.3	N	2.7	NNW	2.2	NNW	2.1	N	1.5	N	0.6	NNE	2.5	NNW	2.2	SSE	0.8	静穏	0.4	NE	1.8	N	2.0	W	9.6
100	N	1.8	ESE	0.6	N	1.7	N	1.6	NNW	1.5	NNE	1.9	N	1.4	N	2.6	N	2.5	SW	0.6	ENE	0.7	NE	1.5	NNW	2.5	W	11.2
150	NNE	2.6	E	1.4	NNE	1.6	NE	1.5	NE	2.2	NNE	2.2	NNE	2.6	N	2.5	N	2.5	WSW	0.5	E	0.5	NE	1.6	WNW	4.0	W	12.3
200	NE	2.8	ENE	2.2	NE	1.7	NE	2.5	NE	3.4	NNE	1.8	NNE	2.1	N	2.8	NNE	2.0	静穏	0.2	静穏	0.2	NE	1.5	W	6.1	W	13.2
250	NNE	2.2	E	1.4	NNE	1.8	NE	2.2	NE	2.3	NW	1.4	NE	1.6	N	2.7	NE	2.7	NE	0.9	WNW	0.6	NE	1.6	W	7.9	W	13.7
300	N	1.8	E	0.5	NNE	1.4	NE	1.1	ENE	0.6	WNW	1.2	N	0.8	NNE	2.8	NNE	2.5	ENE	1.1	NW	1.2	NE	1.7	W	7.3	W	14.1
350	N	1.4	ENE	0.6	NE	1.2	NNE	0.5	SE	0.8	N	0.7	NNE	1.5	NE	3.9	NNE	2.2	NNE	0.5	WNW	1.9	NE	1.7	W	6.6	WNW	14.8
400	NW	1.7	SSE	0.5	NE	0.8	静穏	0.4	SE	1.3	E	1.2	ENE	2.8	ENE	3.6	NE	1.5	NW	1.2	WNW	2.7	NE	1.3	W	7.8	WNW	15.0
450	NW	2.3	W	0.8	NW	1.1	静穏	0.3	E	1.5	SE	1.3	E	2.4	E	2.2	N	0.9	WNW	2.5	WNW	2.8	NE	1.1	W	9.8	WNW	14.7
500	NW	3.3	W	2.7	WNW	2.7	WNW	1.2	ENE	1.6	SSE	1.6	SE	1.9	SSE	1.1	NW	1.8	WNW	3.6	WNW	2.7	ENE	1.5	W	11.1	WNW	14.5
600	WNW	5.3	W	4.6	W	3.8	W	3.3	WSW	1.2	SSW	1.1	SW	3.2	WSW	2.6	NW	2.6	WNW	6.1	W	4.9	NE	0.8	WNW	11.3	WNW	14.6
700	WNW	4.4	W	5.4	W	5.0	WSW	3.9	WSW	3.3	WSW	3.6	W	4.8	W	4.0	W	4.4	W	5.8	WNW	8.1	NW	1.5	WNW	11.3	WNW	13.5
800	WNW	5.9	W	6.7	WSW	6.3	WSW	5.4	WSW	4.9	WSW	6.3	WSW	6.9	WSW	6.7	W	4.8	W	6.9	WNW	9.4	WNW	3.1	WNW	10.0	NW	13.1
900	WNW	7.1	W	8.9	W	7.7	WSW	7.2	WSW	7.2	WSW	8.7	WSW	8.6	WSW	8.5	W	8.1	W	8.8	WNW	9.2	W	5.3	WNW	10.7	NW	11.3
1000	WNW	8.7	W	9.3	W	7.9	WSW	9.4	WSW	8.3	WSW	10.1	WSW	11.1	W	10.5	W	10.1	W	11.1	WNW	9.2	W	7.6	WNW	12.4	NW	10.4
1100	WNW	9.6	W	10.1	W	9.4	W	9.9	WSW	9.9	WSW	12.3	WSW	11.2	W	11.3	W	10.7	W	11.9	W	10.2	W	9.2	WNW	12.3	NW	10.0
1200	WNW	10.4	W	10.2	WNW	9.9	W	8.2	W	13.8	WSW	12.6	WSW	11.1	W	13.0	W	12.2	W	13.4	W	10.8	W	9.2	WNW	12.1	NW	11.6
1300	WNW	10.8	W	10.6	WNW	8.6	W	8.7	W	13.9	WSW	12.9	W	12.1	W	15.2	W	13.3	W	13.5	W	11.2	W	11.1	WNW	13.8	NW	14.4
1400	W	11.2	W	9.9	WNW	8.5	W	8.7	W	12.0	W	12.4	W	14.5	W	15.1	W	14.6	W	13.1	W	11.5	W	12.6	WNW	16.1	NW	15.2
1500	WNW	12.6	WNW	9.2	WNW	8.9	W	9.0	W	10.7	W	12.2	W	15.4	W	15.5	W	14.8	W	12.2	WNW	12.7	W	14.0	WNW	17.1	NW	16.2

表 1-2-1(7) 上空風向・風速観測結果(冬季⑦)

観測日:2019年1月24日

観測時刻	3時		4時		5時		6時		7時		8時		9時		10時		11時		12時		15時		18時		21時		24時	
観測高度	風向	風速	風向	風速	風向	風速	風向	風速	風向	風速	風向	風速	風向	風速	風向	風速	風向	風速	風向	風速	風向	風速	風向	風速	風向	風速	風向	風速
(m)	(方位)	(m/s)	(方位)	(m/s)	(方位)	(m/s)	(方位)	(m/s)	(方位)	(m/s)	(方位)	(m/s)	(方位)	(m/s)	(方位)	(m/s)	(方位)	(m/s)	(方位)	(m/s)	(方位)	(m/s)	(方位)	(m/s)	(方位)	(m/s)	(方位)	(m/s)
50	WNW	5.0	WNW	6.0	NW	3.7	NNW	8.1	NW	5.8	NW	4.0	NNW	4.5	NNW	7.5	NNW	5.5	NNW	8.6	NW	6.7	NNW	4.6	NNW	4.6	NNW	5.2
100	WNW	6.2	WNW	7.8	NW	4.7	NNW	8.6	NW	6.8	NNW	4.8	NNW	5.5	NNW	9.5	NNW	7.6	NNW	8.9	NW	9.0	NNW	6.4	NNW	4.9	NNW	6.8
150	WNW	5.9	WNW	8.4	NW	5.5	NW	9.5	NW	7.4	NNW	5.2	NNW	6.0	NNW	9.3	N	8.8	NNW	8.6	NW	10.0	NNW	7.9	N	5.7	NNW	7.9
200	NW	5.7	WNW	7.8	NNW	7.1	NW	10.9	NW	7.9	NNW	6.5	NNW	6.3	NW	9.6	NNW	9.8	NNW	9.6	NW	9.5	NNW	8.6	N	7.5	NNW	9.2
250	NW	5.6	NW	6.9	NNW	9.1	NW	11.8	NW	8.9	NNW	8.3	NNW	6.4	NNW	11.1	NNW	11.3	NW	11.3	NW	9.6	NNW	8.5	N	8.7	NNW	9.8
300	NW	6.0	NW	7.3	NNW	10.0	NW	12.3	NNW	9.9	NNW	8.7	NNW	6.7	NNW	11.6	NNW	12.0	NW	12.9	NW	10.6	NNW	8.5	N	9.5	NNW	10.0
350	NW	6.5	NW	7.9	NNW	10.3	NW	12.4	NNW	10.5	NNW	8.8	NNW	6.8	NNW	10.9	NNW	12.9	NW	12.7	NW	12.0	NNW	9.1	N	10.1	NNW	9.9
400	NW	7.2	NW	8.0	NNW	10.2	NW	11.5	NNW	10.3	NNW	9.4	NNW	6.2	NNW	11.4	NNW	14.2	NW	12.2	NW	12.5	NNW	9.6	NNW	10.1	NNW	10.0
450	NW	8.2	NW	8.0	NNW	10.3	NW	11.5	NNW	10.0	NNW	9.5	NNW	5.2	NNW	11.6	NNW	14.5	NW	13.4	NW	12.3	NNW	9.7	N	10.4	NNW	10.7
500	NW	8.1	NNW	8.3	NNW	10.8	NW	12.0	NNW	10.4	NNW	9.8	NNW	5.2	NNW	11.6	NNW	13.8	NW	14.1	NW	12.8	NNW	10.1	NNW	10.2	NNW	10.8
600	NW	8.6	NNW	10.8	NW	12.2	NW	11.2	NW	10.0	NNW	10.8	NNW	8.4	NNW	9.9	NNW	12.3	NW	14.2	NNW	14.7	NNW	10.0	NNW	11.4	NNW	11.8
700	NNW	11.4	NNW	11.8	NW	12.2	NW	12.7	NW	11.3	NNW	11.6	NNW	11.5	NNW	9.6	NNW	9.9	NW	12.7	NW	14.6	NNW	11.5	NNW	11.9	NNW	12.7
800	NNW	11.2	NNW	12.8	NW	13.2	NW	13.4	NW	11.7	NNW	12.4	NNW	12.8	NW	9.3	NNW	10.5	NW	13.2	NW	14.6	NNW	11.4	NNW	13.4	NNW	14.0
900	NW	12.1	NNW	13.6	NW	13.2	NW	13.8	NNW	11.7	NNW	12.3	NNW	11.9	NW	10.0	NNW	9.5	NW	14.8	NNW	15.5	NNW	11.9	NNW	14.0	NNW	15.3
1000	NNW	12.2	NNW	15.0	NNW	12.0	NW	14.5	NNW	12.9	NNW	12.5	NNW	12.2	NW	9.6	NNW	7.9	NW	15.5	NNW	14.2	NNW	13.1	NNW	14.4	NNW	14.3
1100	NNW	12.5	NNW	15.4	NNW	11.9	NNW	12.5	NW	12.8	NNW	12.9	NNW	12.8	NW	10.4	NW	7.3	NW	16.4	NNW	14.6	NNW	12.9	NNW	15.1	NNW	15.6
1200	NNW	13.3	NNW	16.1	NW	12.8	NNW	14.5	NW	14.2	NNW	12.9	NNW	12.3	NW	11.5	NW	9.2	NW	17.1	NNW	14.1	NNW	14.1	NW	15.5	NNW	16.4
1300	NNW	14.6	NNW	15.7	NNW	14.3	NNW	14.6	NW	15.9	NNW	14.2	NNW	12.7	NW	12.2	NW	10.2	NW	16.1	NNW	14.1	NNW	15.2	NW	16.8	NNW	15.8
1400	NW	15.8	NNW	15.5	NNW	14.0	NNW	14.6	NW	16.8	NNW	14.9	NNW	13.6	NW	12.3	NW	12.3	NW	17.4	NNW	14.8	NNW	14.6	NW	17.1	NNW	15.4
1500	NW	16.2	NW	15.4	NNW	13.0	NNW	16.2	NW	17.4	NNW	14.9	NNW	15.2	NW	12.9	NW	14.6	NW	17.1	NNW	15.3	NW	15.3	NW	17.4	NNW	15.0

表 1-2-1(8) 上空風向・風速観測結果(春季①)

観測日:2019年4月17日

観測時刻	3時		4時		5時		6時		7時		8時		9時		10時		11時		12時		15時		18時		21時		24時	
観測高度	風向	風速	風向	風速	風向	風速	風向	風速	風向	風速	風向	風速	風向	風速	風向	風速	風向	風速	風向	風速	風向	風速	風向	風速	風向	風速	風向	風速
(m)	(方位)	(m/s)	(方位)	(m/s)	(方位)	(m/s)	(方位)	(m/s)	(方位)	(m/s)	(方位)	(m/s)	(方位)	(m/s)	(方位)	(m/s)	(方位)	(m/s)	(方位)	(m/s)	(方位)	(m/s)	(方位)	(m/s)	(方位)	(m/s)	(方位)	(m/s)
50	NNW	3.0	NNW	3.5	NNW	2.4	N	2.8	N	2.6	NNW	1.9	NNW	2.0	W	1.3	SE	1.1	SE	2.3	WSW	4.0	NNW	2.4	NNW	2.6	静穏	0.2
100	N	2.9	N	3.3	N	3.3	NNE	4.0	NNE	3.5	NNW	2.0	NNW	2.7	静穏	0.4	ESE	2.1	SE	2.5	WSW	4.1	NNW	2.4	NNW	3.4	ENE	1.0
150	NNE	3.4	NNE	2.8	NNE	3.6	NNE	3.1	N	3.2	NW	2.2	NNW	3.4	静穏	0.4	ESE	3.1	SE	3.0	WSW	2.2	NNW	2.1	NNW	4.1	ENE	2.2
200	NE	5.2	NE	3.1	NNE	3.4	NNE	3.2	N	3.6	N	2.9	N	3.7	SSW	0.8	ESE	3.9	SE	4.0	S	2.1	NNW	1.3	NNW	4.5	ENE	2.7
250	NE	5.4	NE	3.9	NE	4.1	NNE	4.2	N	3.9	N	3.9	N	4.2	ENE	1.3	ESE	3.2	SE	3.8	ESE	1.5	WNW	0.8	NW	3.9	NE	2.7
300	ENE	5.5	ENE	4.5	NE	4.1	NE	4.5	NNE	4.5	NNE	4.1	NNE	4.7	ENE	2.9	ESE	2.8	SE	3.9	SSE	2.0	WNW	0.6	NW	2.7	NNE	2.0
350	ENE	5.4	E	5.0	ENE	4.5	NE	4.2	NE	5.4	NE	4.4	NE	5.3	E	3.5	ESE	3.6	SE	4.2	SSE	2.9	SSW	1.1	WNW	1.7	NNE	2.3
400	ENE	4.8	E	3.8	ENE	4.8	ENE	5.2	NE	5.5	ENE	4.6	ENE	5.2	ESE	4.9	SE	4.1	SE	4.8	SSE	3.3	S	2.9	NNW	1.0	N	2.6
450	ENE	4.0	E	2.6	E	5.4	ENE	6.1	ENE	5.9	ENE	4.7	ENE	4.8	ESE	6.0	SE	4.8	SE	4.5	SSE	2.1	S	3.4	N	1.4	N	2.3
500	ENE	3.6	E	1.8	E	4.7	E	5.5	ENE	5.6	E	4.2	ENE	4.1	ESE	5.5	SE	4.5	SE	4.1	SSE	2.3	SSE	3.6	N	1.4	N	1.9
600	E	2.8	ESE	2.0	E	2.2	E	4.2	ENE	3.2	E	2.5	ENE	2.7	ESE	4.6	SE	4.8	ESE	5.3	SE	2.6	SSE	5.3	N	0.6	WNW	0.9
700	ESE	3.4	ESE	3.0	E	2.3	E	2.7	ENE	2.4	E	2.2	ENE	2.4	SE	4.0	SE	4.3	ESE	5.4	ESE	3.6	SSE	6.3	SE	1.1	N	1.1
800	ESE	4.1	SE	4.0	ESE	3.7	ESE	2.7	E	3.1	ESE	2.3	E	2.6	SE	5.2	SE	3.9	E	4.6	SSE	2.1	SSE	7.5	ESE	2.2	NE	2.1
900	ESE	4.6	SE	4.2	SE	4.4	ESE	3.4	E	3.1	SE	3.3	SE	2.8	SSE	4.4	SE	3.6	E	4.8	SSE	2.8	SE	7.5	E	2.6	NNE	2.8
1000	ESE	4.7	SE	4.7	SE	5.0	SE	5.5	ESE	3.4	SSE	4.2	SSE	4.0	SE	5.2	ESE	3.7	ESE	5.3	ESE	3.5	SE	8.5	E	3.3	NE	2.3
1100	SE	5.6	SSE	6.3	SE	6.8	SSE	5.6	SE	4.3	SSE	4.7	SSE	4.1	SE	5.1	ESE	4.0	ESE	6.7	SE	7.1	SE	8.0	ENE	3.3	NE	2.3
1200	SSE	6.4	SSE	7.2	SSE	7.9	SSE	6.5	SSE	5.6	S	5.2	S	5.2	SE	4.6	ESE	3.3	E	6.0	SSE	6.7	SE	8.0	E	3.8	NE	2.0
1300	SSE	6.0	SSE	8.4	SSE	8.6	SSE	7.4	SSE	7.6	S	5.8	S	6.0	SE	4.2	ESE	2.4	E	5.6	SSE	9.1	SE	8.2	ESE	4.5	NE	1.6
1400	SSE	6.6	S	7.9	S	9.5	S	8.8	S	8.7	S	5.9	SSE	5.9	SSE	5.8	SE	3.7	ESE	5.6	SSE	9.0	SE	9.0	ESE	4.6	静穏	0.4
1500	SSE	4.8	S	6.4	S	8.3	S	8.6	S	8.7	S	6.7	S	7.0	SSE	4.5	SE	4.0	E	4.2	SSE	8.8	SE	8.9	ESE	5.1	SSE	0.8

表 1-2-1(9) 上空風向・風速観測結果(春季②)

観測日:2019年4月18日

観測時刻	3時		4時		5時		6時		7時		8時		9時		10時		11時		12時		15時		18時		21時		24時	
観測高度	風向	風速	風向	風速	風向	風速	風向	風速	風向	風速	風向	風速	風向	風速	風向	風速	風向	風速	風向	風速	風向	風速	風向	風速	風向	風速	風向	風速
(m)	(方位)	(m/s)	(方位)	(m/s)	(方位)	(m/s)	(方位)	(m/s)	(方位)	(m/s)	(方位)	(m/s)	(方位)	(m/s)	(方位)	(m/s)	(方位)	(m/s)	(方位)	(m/s)	(方位)	(m/s)	(方位)	(m/s)	(方位)	(m/s)	(方位)	(m/s)
50	NW	3.7	NNW	2.4	N	2.6	N	3.3	NNE	2.8	ENE	1.4	E	1.7	W	2.1	SW	1.2	SSW	2.0	SSW	4.8	S	6.1	SSE	2.3	N	1.9
100	NW	4.1	NNW	3.0	NNW	4.4	N	4.1	N	3.4	E	1.5	ENE	1.4	W	2.3	SSW	1.6	SSW	2.4	SSW	4.2	S	7.1	SE	4.0	E	1.5
150	NNW	3.4	NNW	3.5	NNW	4.2	N	4.1	N	3.7	ENE	1.0	NNE	1.4	W	1.9	SSW	1.8	SSW	2.6	S	4.5	S	7.9	SE	5.6	ESE	2.7
200	N	3.3	N	2.4	NW	3.4	NNW	4.5	N	3.9	NE	0.7	N	1.2	WSW	1.7	SW	1.5	SW	2.9	S	5.1	S	7.6	SSE	6.4	ESE	2.4
250	NNE	2.9	N	1.4	NNW	2.0	NNW	2.9	NNW	3.5	N	1.0	NW	1.9	W	2.3	SW	1.1	SW	2.8	SSW	4.6	S	5.8	SSE	7.0	ESE	2.4
300	NNE	2.3	NNE	0.5	NNW	0.7	WNW	2.3	NW	2.6	NW	1.9	NW	2.3	W	1.7	WSW	1.8	SW	2.9	SSW	4.6	S	4.4	S	7.6	ESE	2.4
350	NNE	2.3	ENE	0.6	静穏	0.1	WNW	1.7	WNW	2.7	WNW	3.8	NW	3.0	WNW	3.1	WSW	3.5	WSW	2.9	SSW	4.6	SSW	3.7	S	7.2	ESE	2.0
400	NE	2.6	E	0.6	静穏	0.3	W	1.2	W	3.2	WNW	5.4	NW	3.0	WNW	3.8	W	4.1	W	2.6	SW	4.1	S	2.9	S	6.8	ESE	1.8
450	NE	2.2	静穏	0.4	W	0.9	WSW	1.2	WNW	3.9	WNW	6.7	WNW	4.9	W	4.3	W	3.9	W	3.0	SW	3.8	SSW	2.3	SSW	6.9	ESE	1.8
500	NE	1.9	W	1.2	W	1.5	W	1.9	WNW	4.8	W	5.9	WNW	5.5	W	5.6	W	3.2	WSW	3.0	SW	4.0	SW	2.3	SSW	6.8	SE	0.8
600	W	0.5	WNW	1.1	SW	1.8	WSW	2.0	W	3.5	W	5.4	W	5.1	WNW	4.7	W	2.3	WSW	3.0	WSW	3.7	SW	3.2	SSW	6.4	NW	0.7
700	SSE	1.0	WSW	0.9	W	0.6	W	1.2	W	3.7	W	5.4	WNW	3.5	WNW	3.4	NW	1.8	WSW	2.2	W	5.1	WSW	3.6	SSW	6.4	WNW	2.0
800	ESE	1.5	静穏	0.4	WNW	1.5	WNW	2.2	W	3.1	WNW	4.2	NW	2.7	NW	3.5	NW	2.0	WSW	1.9	WSW	5.5	WSW	3.9	SW	4.8	WSW	4.8
900	E	2.8	NNW	1.1	W	0.9	W	1.9	W	3.9	NW	3.7	NW	3.1	NNW	4.2	NW	2.8	W	1.4	WSW	5.9	WSW	4.8	WSW	4.6	WSW	6.9
1000	ENE	2.4	NW	1.0	WNW	1.0	W	3.1	WNW	5.0	NW	3.7	NNW	4.6	NNW	4.9	NW	3.2	NW	1.3	WSW	5.7	WSW	5.1	WSW	5.2	WSW	9.9
1100	NE	1.5	NNW	1.1	W	2.1	WNW	5.2	NW	5.4	NW	4.2	NNW	5.1	NNW	4.6	NW	3.4	NNW	3.2	WSW	4.9	WSW	5.7	WSW	4.9	SW	9.7
1200	SSE	0.5	WNW	1.4	WNW	3.9	NW	5.9	NW	5.9	NNW	5.8	NNW	5.4	NW	5.4	NNW	3.9	NNW	3.9	WSW	3.7	WSW	5.8	WSW	4.7	SW	9.8
1300	W	1.6	WNW	3.6	WNW	5.6	NW	6.0	NW	5.9	NNW	6.0	NNW	6.1	NNW	5.9	NW	4.6	NNW	4.2	W	2.1	WSW	6.0	WSW	5.3	SW	9.0
1400	W	3.3	WNW	4.8	NW	5.7	NW	5.7	NNW	6.5	NNW	5.7	NNW	5.8	NNW	6.1	NNW	6.0	NNW	4.6	W	1.3	W	5.7	WSW	5.9	SW	9.2
1500	W	3.5	WNW	5.4	NW	5.7	NNW	6.0	NNW	6.3	NNW	5.8	NNW	6.0	NNW	5.7	NNW	5.5	NW	3.8	NW	2.8	W	6.4	WSW	6.2	SW	9.4

表 1-2-1(10) 上空風向・風速観測結果(春季③)

観測日:2019年4月19日

観測時刻	3時		4時		5時		6時		7時		8時		9時		10時		11時		12時		15時		18時		21時		24時	
観測高度	風向	風速	風向	風速	風向	風速	風向	風速	風向	風速	風向	風速	風向	風速	風向	風速	風向	風速	風向	風速	風向	風速	風向	風速	風向	風速	風向	風速
(m)	(方位)	(m/s)	(方位)	(m/s)	(方位)	(m/s)	(方位)	(m/s)	(方位)	(m/s)	(方位)	(m/s)	(方位)	(m/s)	(方位)	(m/s)	(方位)	(m/s)	(方位)	(m/s)	(方位)	(m/s)	(方位)	(m/s)	(方位)	(m/s)	(方位)	(m/s)
50	NNW	1.6	NNW	1.7	NNW	3.0	N	1.7	N	2.9	NNE	2.4	W	0.9	W	2.5	WNW	5.1	W	8.2	W	8.8	WNW	10.0	WNW	9.5	WNW	8.8
100	N	2.9	N	2.4	N	2.6	NNE	2.0	N	2.7	N	2.4	WNW	1.1	W	3.1	WNW	5.8	W	8.9	W	9.8	WNW	10.8	WNW	10.9	WNW	10.5
150	N	3.2	N	2.7	N	2.5	N	1.1	N	1.8	NNW	3.2	WNW	0.9	WNW	3.5	WNW	5.8	WNW	8.6	W	9.8	WNW	11.6	WNW	12.1	WNW	10.4
200	NNE	1.2	NNE	1.4	N	2.5	NNW	2.1	N	2.0	NW	3.7	WNW	1.5	WNW	3.6	WNW	6.0	WNW	9.2	W	9.1	WNW	11.2	WNW	11.4	WNW	10.3
250	N	0.7	N	1.1	N	1.0	N	1.5	NNW	2.7	WNW	3.9	W	3.0	WNW	3.4	WNW	5.9	WNW	9.6	W	8.9	WNW	9.6	WNW	10.4	WNW	10.0
300	NNW	0.9	NNW	0.6	NNW	1.0	N	1.1	NW	2.9	WNW	5.6	WNW	2.5	WNW	4.0	WNW	5.5	WNW	8.1	W	8.4	NW	8.3	NW	9.0	NW	9.3
350	WNW	0.8	N	0.9	N	1.0	N	1.1	NW	3.7	WNW	6.1	WNW	2.3	WNW	4.8	WNW	5.5	WNW	8.0	WNW	8.3	NW	8.2	NW	7.8	NW	9.3
400	NW	0.6	N	1.1	NNW	1.4	NW	2.4	WNW	4.1	WNW	5.0	WNW	1.8	WNW	4.9	WNW	6.3	WNW	8.5	WNW	7.7	NW	9.0	NNW	8.0	NW	9.2
450	NNW	0.6	N	0.8	NW	2.1	NW	3.7	WNW	4.3	WNW	4.5	NW	1.6	WNW	4.9	WNW	7.0	WNW	8.8	WNW	6.7	NNW	8.9	NNW	8.7	NNW	9.3
500	静穏	0.4	NNW	0.7	WNW	2.9	WNW	5.0	WNW	5.3	NW	4.4	NNW	1.8	WNW	5.3	WNW	6.7	WNW	9.2	WNW	5.8	NNW	8.9	NNW	9.2	NNW	9.8
600	N	2.2	W	2.1	WNW	3.4	W	4.9	WNW	5.9	NNW	4.2	NW	2.4	W	5.3	WNW	4.5	WNW	8.4	NW	5.6	NNW	10.8	NNW	9.5	NNW	12.0
700	WNW	3.3	WSW	3.9	W	3.9	W	6.1	WNW	5.3	NNW	5.0	WNW	3.7	WNW	4.2	WNW	4.9	WNW	6.4	NNW	7.1	NNW	10.8	NNW	11.1	NNW	11.3
800	W	5.4	WSW	5.4	W	4.7	WNW	6.2	NW	4.1	NNW	5.0	WNW	5.4	WNW	3.7	WNW	5.4	NW	6.9	NW	8.3	NNW	10.9	NNW	11.4	N	10.1
900	W	6.8	WSW	7.1	W	5.8	NW	5.3	NNW	4.9	NNW	5.4	WNW	6.0	WNW	4.0	NW	7.4	NW	6.1	NNW	9.7	NNW	10.7	NNW	11.6	NNW	10.9
1000	W	7.7	W	7.9	WNW	6.7	NW	5.8	NNW	6.1	NW	6.4	WNW	7.1	NW	4.4	WNW	7.9	NNW	4.9	NNW	9.5	NNW	10.3	NNW	12.8	NNW	12.0
1100	W	10.2	W	7.9	WNW	7.6	NNW	5.6	NW	6.5	NW	6.6	WNW	7.0	NW	4.4	NW	8.6	NNW	5.4	NNW	9.7	NNW	11.0	NNW	13.2	NNW	13.4
1200	WSW	11.3	WNW	9.8	WNW	7.5	NNW	6.7	NNW	7.2	WNW	9.3	WNW	8.6	NW	4.8	NW	8.6	NNW	6.8	NNW	10.3	NW	10.2	NNW	12.7	NNW	16.0
1300	W	12.7	WNW	8.8	NW	6.8	NNW	8.0	NNW	6.5	WNW	10.5	WNW	10.6	NW	6.0	NW	8.4	NNW	6.9	NW	8.3	NW	10.0	NW	12.3	NNW	14.3
1400	W	13.0	WNW	11.2	NW	7.7	NNW	9.2	NNW	8.3	WNW	11.2	WNW	11.3	NW	7.7	NW	8.6	NNW	8.1	NW	6.5	NW	12.8	NW	11.4	NNW	13.4
1500	W	12.8	WNW	12.2	NW	9.0	NW	9.5	NW	8.7	WNW	10.6	WNW	11.5	WNW	9.7	NW	9.3	NW	8.6	NW	8.1	WNW	14.4	NNW	11.6	NW	12.8

表 1-2-1(11) 上空風向・風速観測結果(春季④)

観測日:2019年4月20日

観測時刻	3時		4時		5時		6時		7時		8時		9時		10時		11時		12時		15時		18時		21時		24時	
観測高度	風向	風速	風向	風速	風向	風速	風向	風速	風向	風速	風向	風速	風向	風速	風向	風速	風向	風速	風向	風速	風向	風速	風向	風速	風向	風速	風向	風速
(m)	(方位)	(m/s)	(方位)	(m/s)	(方位)	(m/s)	(方位)	(m/s)	(方位)	(m/s)	(方位)	(m/s)	(方位)	(m/s)	(方位)	(m/s)	(方位)	(m/s)	(方位)	(m/s)	(方位)	(m/s)	(方位)	(m/s)	(方位)	(m/s)	(方位)	(m/s)
50	WNW	8.8	WNW	7.4	WNW	6.8	WNW	7.6	WNW	4.4	NW	3.1	NNW	2.9	NW	2.2	NNE	1.0	SE	2.6	SSE	4.5	S	5.4	S	2.1	SSE	1.0
100	WNW	9.7	WNW	10.8	WNW	9.1	WNW	9.9	WNW	5.9	NW	4.5	NNW	3.1	NW	2.3	静穏	0.4	SSE	2.5	SSE	6.4	S	6.5	S	3.6	SE	0.6
150	WNW	10.7	WNW	12.0	WNW	10.3	WNW	11.7	WNW	7.2	WNW	4.7	NNW	2.6	NW	2.2	S	0.7	SSE	3.2	SSE	7.8	S	7.3	S	5.5	S	1.8
200	WNW	10.7	WNW	11.4	WNW	11.2	WNW	10.8	WNW	8.7	WNW	4.8	NNW	2.0	WNW	2.3	S	1.3	SSE	4.2	SSE	8.7	S	7.8	S	7.2	S	2.6
250	NW	9.4	WNW	10.6	WNW	11.0	WNW	9.2	WNW	9.2	WNW	5.3	NW	1.5	WNW	2.4	S	1.7	SSE	4.8	S	8.8	S	7.9	S	8.1	S	2.3
300	NNW	9.0	WNW	10.4	WNW	10.3	WNW	8.9	WNW	8.7	WNW	5.9	WNW	1.9	WNW	2.0	S	1.9	SSE	4.8	S	8.9	S	7.7	S	8.2	S	2.2
350	NNW	9.6	WNW	9.4	WNW	9.5	WNW	9.4	WNW	7.6	WNW	5.2	NW	2.4	W	1.4	S	1.4	SE	5.1	S	9.2	S	7.7	S	7.9	S	2.4
400	NNW	10.8	NW	7.6	NW	8.4	WNW	9.5	WNW	7.0	WNW	3.7	NW	1.9	S	1.2	S	1.6	SSE	5.4	S	8.5	S	7.5	S	6.9	S	2.2
450	NNW	11.3	NW	7.2	NW	7.8	WNW	9.1	NW	6.3	NW	3.1	NNW	1.7	SSE	2.3	S	2.2	SSE	4.5	S	8.1	S	7.3	S	6.3	S	2.3
500	NNW	11.2	NW	8.7	NW	7.4	WNW	8.1	NW	5.4	NNW	3.5	N	1.7	SSE	2.7	S	2.8	SSE	3.9	S	7.8	SSE	7.4	SSW	6.3	S	2.4
600	NNW	9.7	NNW	8.6	NNW	7.6	NW	6.1	NNW	4.4	N	3.9	NNE	1.2	SE	2.1	S	4.1	S	4.1	SSW	7.3	SSE	6.7	S	5.9	S	1.8
700	N	7.7	NNW	6.7	N	6.9	N	5.7	N	3.9	N	2.2	SSE	0.9	SE	1.4	S	3.9	SSW	4.3	S	6.4	SSE	5.6	SSE	6.0	SSW	2.2
800	N	9.8	N	8.4	N	8.7	NNE	5.6	NNE	3.0	静穏	0.4	WSW	1.3	S	1.9	S	8.0	SSW	4.4	SSW	5.0	SSE	4.8	SSE	5.1	S	2.6
900	N	12.0	N	10.7	NNE	7.5	NNE	6.1	ENE	2.8	N	1.0	W	2.1	ESE	1.7	S	7.3	SW	5.0	SW	5.2	SE	3.0	SSE	4.5	SSE	3.5
1000	NNE	10.1	N	11.3	NNE	6.7	NE	6.0	NE	3.2	NNE	1.6	NNE	1.5	E	2.9	S	6.5	SW	5.7	SW	4.8	ESE	1.6	SE	3.8	S	3.9
1100	NNE	8.3	NNE	8.1	NE	6.5	NNE	6.8	NE	4.7	NE	5.3	NE	5.8	ENE	3.9	S	5.8	SW	5.6	SW	3.1	ENE	1.4	SE	3.8	S	4.9
1200	NNE	8.2	NE	5.7	NNE	7.0	NNE	6.5	NE	5.2	NE	5.1	NE	4.3	ENE	4.6	SSE	4.0	SSW	5.7	WSW	3.6	NE	2.1	SE	2.9	SSW	4.0
1300	NNE	9.7	NNE	7.9	NNE	9.9	NNE	8.2	NE	4.4	ENE	4.0	ENE	1.9	ENE	3.6	ESE	1.9	SSW	4.2	WSW	3.7	NNE	1.9	SE	2.1	SW	2.8
1400	N	10.4	NNE	10.4	N	11.9	NNE	10.0	NNE	5.8	E	1.9	ESE	1.2	ENE	3.2	ENE	2.6	SSE	2.1	W	4.2	WNW	2.4	SW	1.8	SW	2.9
1500	N	11.0	NNE	12.1	N	13.1	N	10.5	NNE	8.2	ENE	3.0	NE	2.1	E	2.0	ESE	2.2	SSE	1.5	W	5.1	W	2.7	WSW	4.8	WSW	6.3

表 1-2-1(12) 上空風向・風速観測結果(春季⑤)

観測日:2019年4月21日

観測時刻	3時		4時		5時		6時		7時		8時		9時		10時		11時		12時		15時		18時		21時		24時	
観測高度	風向	風速	風向	風速	風向	風速	風向	風速	風向	風速	風向	風速	風向	風速	風向	風速	風向	風速	風向	風速	風向	風速	風向	風速	風向	風速	風向	風速
(m)	(方位)	(m/s)	(方位)	(m/s)	(方位)	(m/s)	(方位)	(m/s)	(方位)	(m/s)	(方位)	(m/s)	(方位)	(m/s)	(方位)	(m/s)	(方位)	(m/s)	(方位)	(m/s)	(方位)	(m/s)	(方位)	(m/s)	(方位)	(m/s)	(方位)	(m/s)
50	NNE	3.4	NW	2.0	NNW	2.4	NW	2.3	N	1.9	NNE	1.7	N	1.4	NNW	1.1	NNW	1.5	NNW	1.2	SSW	2.8	S	2.9	WSW	2.2	NW	1.4
100	NNE	3.4	NNW	3.0	N	2.8	NNE	2.5	NNE	1.5	NE	1.5	ENE	1.0	静穏	0.4	NW	1.5	NNW	1.3	SSW	2.8	S	4.6	WSW	2.7	WNW	0.8
150	NE	2.9	N	3.1	NNE	2.8	NNE	3.6	ENE	1.6	NE	1.4	ESE	0.9	静穏	0.3	NW	1.6	NNW	1.6	S	2.8	S	5.9	S	3.1	静穏	0.2
200	NE	2.2	N	2.4	N	2.5	N	2.8	NE	1.7	NE	1.1	NNW	1.0	静穏	0.2	NNW	1.2	N	1.9	S	3.0	S	5.6	SSE	3.2	SE	0.8
250	NE	2.8	NNE	1.8	NNE	1.6	N	2.6	NNE	1.8	ENE	0.6	NE	0.8	NNE	0.6	NNW	1.7	NNE	1.7	SSW	3.1	S	4.4	SSE	3.0	SSE	1.5
300	NE	3.7	NE	2.6	NE	1.9	NNE	1.7	N	1.6	NE	0.7	NE	0.9	静穏	0.4	N	2.1	NE	1.3	SSW	2.4	S	3.8	S	2.5	SSE	1.1
350	ENE	2.8	NE	2.8	ENE	2.3	NNE	1.6	NNE	1.1	NNE	1.1	NE	1.0	NNE	0.6	NNE	2.4	NE	1.0	SSW	1.6	S	3.6	WSW	2.0	静穏	0.3
400	ENE	1.7	NE	3.0	NE	2.1	NNE	1.6	NE	0.9	NE	1.0	NNE	1.1	N	0.6	N	2.4	NE	0.8	S	1.3	S	4.0	W	2.6	NNW	1.2
450	ENE	1.4	ENE	2.5	NE	1.9	NNE	1.3	NE	0.9	ENE	0.6	NNE	0.6	NE	0.5	N	1.3	NNE	0.8	SSW	0.7	S	4.3	W	2.7	N	1.1
500	ESE	0.8	ENE	2.2	NE	1.7	NE	0.9	NNE	0.6	静穏	0.3	静穏	0.3	ENE	0.5	NNE	0.9	NNE	0.5	SW	1.4	S	5.1	WSW	3.6	NW	2.1
600	SE	1.0	ENE	1.4	NE	1.0	E	0.6	ENE	0.8	ESE	0.5	静穏	0.2	SSE	0.6	NW	1.1	ENE	0.8	WNW	0.6	SE	3.8	SSW	2.4	WSW	1.0
700	S	1.2	ESE	0.6	静穏	0.4	ENE	1.1	S	0.6	SSE	0.7	S	1.2	SSW	1.5	S	0.5	N	1.7	W	1.9	SSE	3.8	S	3.5	SW	3.2
800	SSE	0.7	静穏	0.2	静穏	0.3	E	0.9	SSW	1.0	S	1.6	SSW	2.6	SW	2.0	W	0.9	N	1.3	WNW	2.1	SSE	2.9	SSW	3.7	WSW	4.5
900	静穏	0.2	SW	0.5	WSW	2.4	SSW	0.8	WSW	2.5	WSW	2.8	S	2.7	WSW	2.8	WSW	3.2	NW	1.9	WNW	2.0	SSE	1.9	SSE	2.9	WSW	4.7
1000	NW	0.8	WSW	1.6	SW	3.3	WSW	6.0	WSW	5.1	WSW	5.2	SW	2.7	WSW	3.8	W	6.3	W	3.2	WNW	3.0	S	1.8	SSE	3.0	WSW	4.4
1100	WSW	3.7	WSW	3.4	WSW	5.7	W	7.5	WSW	7.3	W	7.0	WSW	4.5	WSW	6.3	W	8.2	W	5.4	WNW	2.8	SW	0.7	SSE	3.9	WSW	4.2
1200	W	5.4	SW	6.0	W	8.5	W	10.5	W	8.0	W	8.9	WSW	6.7	W	8.3	WSW	9.5	W	8.4	W	2.4	W	2.2	SSE	4.3	W	6.1
1300	W	8.1	WSW	8.3	W	12.2	W	11.3	W	9.2	W	9.3	W	8.5	W	9.7	WSW	10.0	W	9.5	WSW	4.2	W	4.8	SSW	3.1	W	6.5
1400	W	11.0	W	9.6	W	12.1	W	10.5	W	9.5	W	8.4	W	7.6	W	10.0	WSW	9.4	W	9.9	WSW	6.2	W	5.7	SW	3.8	W	6.6
1500	W	12.5	W	12.2	W	12.1	WNW	8.9	WNW	7.9	W	8.7	W	8.6	W	10.9	WSW	9.9	W	11.5	WSW	6.8	WSW	8.0	SW	4.1	W	7.5

表 1-2-1(13) 上空風向・風速観測結果(春季⑥)

観測日:2019年4月22日

観測時刻	3時		4時		5時		6時		7時		8時		9時		10時		11時		12時		15時		18時		21時		24時	
観測高度	風向	風速	風向	風速	風向	風速	風向	風速	風向	風速	風向	風速	風向	風速	風向	風速	風向	風速	風向	風速	風向	風速	風向	風速	風向	風速	風向	風速
(m)	(方位)	(m/s)	(方位)	(m/s)	(方位)	(m/s)	(方位)	(m/s)	(方位)	(m/s)	(方位)	(m/s)	(方位)	(m/s)	(方位)	(m/s)	(方位)	(m/s)	(方位)	(m/s)	(方位)	(m/s)	(方位)	(m/s)	(方位)	(m/s)	(方位)	(m/s)
50	WNW	0.7	NNW	1.6	NW	2.9	NW	5.5	NW	3.2	WNW	4.2	WSW	4.7	WNW	5.1	W	4.5	W	7.1	W	12.3	WNW	9.0	WNW	6.5	WNW	4.0
100	W	0.9	NW	1.8	WNW	3.0	NW	6.5	NW	3.5	WNW	5.2	W	5.0	WNW	5.8	WNW	5.0	W	7.5	W	12.7	WNW	9.9	WNW	8.6	WNW	6.2
150	W	0.6	NW	1.3	NW	2.8	NW	6.1	WNW	3.9	WNW	4.9	W	4.8	WNW	4.7	WNW	5.6	W	6.9	W	12.1	WNW	10.3	WNW	9.2	WNW	7.5
200	静穏	0.3	N	1.0	WNW	2.5	NW	6.8	WNW	3.9	NW	4.9	W	4.9	WNW	5.1	WNW	5.8	WNW	5.4	W	12.4	WNW	11.4	WNW	8.6	WNW	6.5
250	NE	0.7	NNE	1.2	NW	1.9	WNW	5.5	NW	4.0	NW	5.3	WNW	5.0	WNW	5.4	WNW	5.1	W	5.1	W	12.0	WNW	12.6	NW	7.9	NW	4.7
300	N	0.8	N	1.4	NW	1.7	WNW	4.3	NW	4.0	NW	4.9	WNW	4.7	WNW	5.0	WNW	4.6	W	5.1	W	10.3	WNW	12.4	NW	7.0	NNW	4.5
350	N	1.4	N	1.8	WNW	2.6	NW	4.1	NW	4.0	NW	4.2	WNW	4.5	NW	4.6	WNW	3.8	W	4.0	W	8.7	WNW	11.1	NNW	5.8	N	4.3
400	N	1.9	NNW	1.9	WNW	2.1	NW	3.3	NNW	5.2	NNW	4.1	WNW	4.3	NW	4.4	NW	3.4	WNW	3.3	W	8.5	NW	10.0	NNW	6.1	NE	3.3
450	N	1.7	NNW	1.7	WNW	1.8	NW	3.3	NNW	6.9	NNW	5.0	NW	4.0	NW	4.5	NW	3.1	WNW	3.4	W	7.3	NW	9.6	NNW	6.0	NE	3.1
500	N	1.7	NNW	1.3	NW	1.4	NNW	3.4	NNW	7.7	NNW	4.8	NW	4.5	NW	4.4	NNW	2.6	WNW	2.9	W	6.0	NW	9.6	N	6.3	ENE	3.3
600	NW	1.5	NNW	2.3	NW	1.9	N	2.8	NNW	6.8	NW	4.1	N	5.4	NNW	4.6	NNW	4.0	NNW	2.5	WSW	5.4	NNW	8.7	N	6.0	NE	2.0
700	WNW	2.4	NW	2.1	WNW	3.7	NNW	3.2	NNW	6.2	NW	3.6	N	4.4	NNW	4.5	NNW	4.2	N	3.7	W	3.7	NNW	8.1	NNE	4.7	NNE	1.6
800	WNW	5.5	WNW	5.0	WNW	4.6	NNW	3.9	NW	4.8	WNW	3.8	N	3.7	NNW	4.7	NW	3.5	N	4.7	W	2.6	NNW	6.0	ENE	3.8	NNE	2.3
900	WNW	6.5	WNW	5.1	NW	3.6	NNW	4.1	NW	4.5	WNW	3.5	N	2.9	NW	4.6	NW	3.8	N	4.6	NW	3.8	N	5.2	ENE	3.6	NNE	1.2
1000	NW	5.7	NW	4.0	NW	4.1	NW	5.9	NNW	4.1	WNW	3.1	NNW	3.5	NW	6.5	WNW	4.3	N	4.7	NW	4.3	N	3.3	NE	3.1	N	1.0
1100	NW	6.2	NW	4.8	NW	4.2	NW	6.4	NW	4.0	WNW	2.8	NW	4.5	NW	7.6	NW	5.1	N	5.1	NNW	6.3	N	4.4	NE	2.4	WSW	0.8
1200	NW	6.7	WNW	5.5	WNW	4.9	NW	6.0	NW	4.0	WNW	2.8	WNW	5.5	NW	8.3	NW	6.7	NNW	5.1	NNW	7.0	N	5.0	NE	1.4	静穏	0.2
1300	NW	7.3	NW	6.1	WNW	6.2	NW	6.1	NW	4.5	WNW	3.1	WNW	6.7	NW	6.7	NNW	6.4	N	4.4	NNW	7.2	N	5.4	静穏	0.4	SE	1.6
1400	NW	6.7	WNW	5.5	WNW	5.4	WNW	6.9	WNW	4.8	WNW	6.5	NW	6.4	NNW	6.1	NNW	5.8	N	5.6	NNW	6.9	N	4.8	SSW	1.4	SE	1.4
1500	WNW	6.8	WNW	5.5	WNW	5.5	WNW	5.5	WNW	7.2	WNW	6.7	NNW	5.2	NNW	5.8	NNW	6.1	N	7.1	NNW	7.0	N	6.1	SW	1.5	SE	1.0

表 1-2-1(14) 上空風向・風速観測結果(春季⑦)

観測日:2019年4月23日

観測時刻	3時		4時		5時		6時		7時		8時		9時		10時		11時		12時		15時		18時		21時		24時	
観測高度	風向	風速	風向	風速	風向	風速	風向	風速	風向	風速	風向	風速	風向	風速	風向	風速	風向	風速	風向	風速	風向	風速	風向	風速	風向	風速	風向	風速
(m)	(方位)	(m/s)	(方位)	(m/s)	(方位)	(m/s)	(方位)	(m/s)	(方位)	(m/s)	(方位)	(m/s)	(方位)	(m/s)	(方位)	(m/s)	(方位)	(m/s)	(方位)	(m/s)	(方位)	(m/s)	(方位)	(m/s)	(方位)	(m/s)	(方位)	(m/s)
50	NW	3.1	NW	2.9	NNW	2.4	N	2.1	N	1.1	NNE	1.6	NNE	1.7	W	0.6	SSW	3.3	SSW	6.5	S	7.8	S	6.6	S	3.3	NE	1.1
100	NW	2.6	NNW	4.0	NNW	3.4	N	3.0	NE	1.3	ENE	1.1	NNE	1.7	静穏	0.4	S	4.4	S	7.3	S	9.5	S	7.9	S	4.8	ENE	1.5
150	WNW	2.2	NNW	4.1	N	3.3	NNE	3.1	ENE	2.7	E	2.4	NE	1.2	S	1.5	S	5.5	S	7.6	S	9.0	S	8.5	S	5.2	ENE	2.4
200	NW	1.8	NNW	2.7	NNE	3.2	NE	2.8	NE	2.6	E	3.7	E	1.2	SSW	2.5	S	5.1	S	8.4	S	8.5	S	9.5	SSE	6.6	ESE	2.6
250	NNW	1.8	NW	2.2	NE	2.9	NNE	2.4	NE	3.3	ESE	2.4	SSE	1.3	SSW	3.1	S	5.1	S	7.5	S	7.9	S	10.0	SSE	7.9	ESE	3.9
300	NNW	1.2	NNW	1.8	ENE	3.2	E	1.0	ENE	2.7	SE	2.4	S	2.0	SE	2.5	S	5.3	S	6.5	S	8.1	S	10.1	SSE	9.0	ESE	4.7
350	N	1.3	NE	2.3	E	2.6	SSE	1.9	ESE	2.4	SSE	2.9	S	2.6	SE	2.3	SSW	4.4	S	6.5	S	9.5	S	10.1	SSE	9.3	SE	5.6
400	NE	2.4	ENE	2.8	ESE	2.0	SSE	3.0	SSE	3.1	S	3.7	S	3.4	SE	2.0	S	3.0	S	7.0	S	10.9	S	9.7	SSE	9.5	SE	7.0
450	ENE	3.0	ESE	2.8	SE	2.8	SSE	3.7	S	3.9	S	4.8	S	4.2	SE	2.8	S	3.8	S	7.3	S	11.2	S	9.9	SSE	9.7	SE	7.9
500	E	2.1	SE	4.2	SSE	4.0	S	4.8	S	5.2	S	5.5	S	5.1	SE	3.6	S	3.4	S	7.4	S	11.1	S	9.8	SSE	9.9	SE	7.6
600	E	3.5	SSE	4.9	SSE	6.0	SSE	6.8	S	6.3	SSE	6.7	SSE	6.5	SE	5.0	S	3.9	S	7.6	S	11.1	S	10.6	SSE	9.6	SE	7.7
700	SE	3.2	SSE	5.7	SSE	7.4	SSE	7.5	SSE	7.5	SSE	7.5	SSE	7.9	SSE	7.3	SSE	3.8	SSE	8.7	S	9.9	S	10.8	SSE	9.5	SE	7.2
800	SSE	3.8	SSE	6.1	SSE	7.6	SSE	8.3	SSE	8.8	SSE	9.6	SSE	9.4	SSE	8.2	SSE	5.0	SSE	8.1	SSE	9.3	SSE	10.6	SSE	8.0	SSE	8.0
900	SSE	5.9	SSE	8.9	SSE	9.2	SSE	8.9	SSE	9.2	SSE	10.4	SSE	10.4	SSE	11.2	SSE	6.6	SSE	7.1	SSE	9.2	SSE	9.6	SE	7.9	SSE	8.0
1000	SSE	7.2	SE	10.5	SSE	10.0	SSE	9.2	SSE	10.5	SSE	9.5	SSE	9.3	SSE	11.1	SSE	7.4	SE	8.2	SSE	9.4	SSE	9.3	SE	8.0	SSE	7.6
1100	SSE	7.2	SE	10.8	SSE	9.2	SSE	9.5	SSE	8.7	SSE	9.3	SSE	8.9	SSE	9.6	SSE	9.6	SSE	8.6	SSE	9.1	SSE	8.8	SSE	8.4	SSE	8.7
1200	SSE	6.5	SE	11.9	SSE	8.3	SSE	9.3	SSE	8.3	SSE	8.4	SSE	7.9	SSE	8.6	SSE	10.5	SSE	9.5	SSE	7.7	SSE	8.0	SSE	8.9	SSE	8.4
1300	SE	4.5	SE	10.4	SE	7.4	SSE	7.7	SSE	7.2	SSE	8.1	SSE	7.6	SSE	8.7	SSE	9.7	SSE	9.4	SSE	7.5	SSE	8.1	SSE	8.5	SSE	8.9
1400	SE	2.9	SE	7.7	SE	6.2	SSE	7.1	SSE	8.2	SSE	7.7	SSE	7.7	S	8.2	S	8.7	SSE	9.1	SSE	7.6	SSE	8.1	SSE	9.0	SSE	9.6
1500	SE	3.6	SE	6.4	SE	6.3	SSE	6.0	SE	7.2	SE	7.8	SSE	8.4	SSE	8.3	S	9.1	S	8.7	SSE	7.9	SSE	7.7	SSE	9.2	SSE	9.7

表 1-2-1(15) 上空風向・風速観測結果(夏季①)

観測日:2019年7月31日

観測時刻	3時		4時		5時		6時		7時		8時		9時		10時		11時		12時		15時		18時		21時		24時	
観測高度	風向	風速	風向	風速	風向	風速	風向	風速	風向	風速	風向	風速	風向	風速	風向	風速	風向	風速	風向	風速	風向	風速	風向	風速	風向	風速	風向	風速
(m)	(方位)	(m/s)	(方位)	(m/s)	(方位)	(m/s)	(方位)	(m/s)	(方位)	(m/s)	(方位)	(m/s)	(方位)	(m/s)	(方位)	(m/s)	(方位)	(m/s)	(方位)	(m/s)	(方位)	(m/s)	(方位)	(m/s)	(方位)	(m/s)	(方位)	(m/s)
50	NNW	2.4	NNW	2.9	NNW	2.6	NNW	1.1	N	2.8	NW	4.0	NW	2.6	NW	1.9	W	1.4	SW	0.5	WSW	1.3	W	4.0	NW	4.8	WSW	1.6
100	NW	0.9	NNW	3.2	N	3.6	NNW	2.4	N	2.9	NW	4.5	NW	3.0	W	2.1	WSW	1.0	WSW	1.1	SW	1.9	WNW	5.8	WNW	5.1	W	0.8
150	静穏	0.4	NNW	1.8	N	3.0	N	2.5	N	3.2	WNW	4.3	WNW	2.9	WNW	2.8	SW	1.6	W	1.3	SW	2.4	W	7.4	WNW	5.7	NNW	1.8
200	SSE	1.0	NW	0.8	NNW	2.0	N	1.9	N	3.0	NW	3.4	WNW	2.6	NW	3.4	SW	2.3	WSW	0.5	SSW	2.7	W	8.3	WNW	5.8	NNW	2.5
250	SE	1.3	静穏	0.4	NW	1.0	NW	2.4	NNW	3.6	WNW	3.4	NW	3.1	WNW	2.3	SSW	3.0	W	0.9	SW	2.4	WNW	7.5	WNW	4.8	NNW	2.6
300	SE	1.4	静穏	0.2	NW	1.3	NW	3.4	NW	4.2	W	3.9	WNW	2.5	WSW	1.5	SSW	3.3	W	1.3	WSW	2.1	WNW	6.2	WNW	4.1	NNW	2.8
350	ESE	0.8	N	0.6	NW	2.3	NW	3.6	NW	4.6	W	4.0	W	2.6	W	1.0	SW	3.7	静穏	0.4	W	1.7	WNW	4.8	NW	4.2	NNW	2.2
400	ENE	1.0	N	0.8	NW	2.8	NW	4.3	NW	5.0	WNW	4.4	WNW	3.3	NW	1.8	SW	3.1	NW	0.9	W	1.7	W	3.8	NW	4.4	NNW	1.8
450	静穏	0.1	NNE	1.3	NW	3.4	NW	4.9	NW	5.5	WNW	5.0	W	3.1	WNW	2.0	静穏	0.4	NNW	1.5	W	2.2	W	4.1	NW	4.2	NW	1.2
500	NNW	0.8	NNW	1.8	NW	4.1	NW	5.7	NW	5.2	WNW	5.4	W	2.8	W	2.5	SW	0.8	NW	1.8	W	2.7	W	3.8	NW	4.5	NNE	1.1
600	W	2.1	NW	2.4	NW	4.6	WNW	6.1	WNW	4.3	WNW	4.7	WNW	2.1	WNW	4.1	WNW	1.9	NW	1.9	W	3.3	WSW	3.4	NNW	5.7	NNW	2.1
700	W	2.6	W	3.3	WNW	4.2	WNW	4.0	W	3.9	WNW	3.9	WNW	2.1	W	4.2	N	1.1	NW	2.0	W	3.5	NW	2.3	NNW	3.1	NW	1.8
800	W	3.4	W	4.1	WNW	3.8	W	3.2	W	5.0	WNW	3.5	NNW	1.9	WNW	3.6	NNW	2.6	N	1.2	WSW	3.8	NW	3.0	NW	0.8	NW	1.4
900	WSW	4.4	W	5.7	WNW	3.3	W	3.1	W	4.1	W	4.5	NW	2.8	W	3.7	N	1.8	N	2.3	W	4.8	NW	3.7	NNW	0.6	NW	1.3
1000	WSW	5.2	W	4.9	W	3.8	W	3.5	W	5.0	W	4.1	NW	4.4	W	3.9	NNW	2.3	NNW	2.1	WNW	4.6	NW	3.9	W	0.9	WNW	2.6
1100	WSW	5.1	W	5.3	WNW	3.9	W	4.1	W	4.5	W	4.1	WNW	4.2	W	3.4	NNW	2.9	NNW	2.5	WNW	3.3	NW	3.7	W	1.3	WNW	3.3
1200	WSW	5.3	W	3.7	W	3.5	W	4.6	W	3.7	W	4.4	WNW	4.4	W	2.6	NNW	3.5	NNW	3.2	WNW	4.4	NW	3.2	WSW	1.3	W	3.8
1300	SW	4.6	W	4.0	W	4.2	W	4.3	WSW	4.1	W	4.2	WNW	5.0	WNW	3.9	NW	4.2	NW	4.0	WNW	5.2	NNW	3.2	SW	0.9	W	4.0
1400	SW	5.1	W	4.2	WSW	3.8	W	3.9	WSW	4.4	WNW	4.8	WNW	5.9	WNW	5.9	NW	4.9	NW	4.7	NW	4.2	NNW	2.8	SSW	1.7	W	3.8
1500	SW	4.9	W	5.0	WSW	4.4	WSW	3.9	WSW	4.5	WNW	5.0	WNW	6.6	WNW	6.9	NW	5.9	NW	5.3	NW	5.2	NNW	3.0	SW	1.3	W	3.5

表 1-2-1(16) 上空風向・風速観測結果(夏季②)

観測日:2019年8月1日

観測時刻	3時		4時		5時		6時		7時		8時		9時		10時		11時		12時		15時		18時		21時		24時	
観測高度	風向	風速	風向	風速	風向	風速	風向	風速	風向	風速	風向	風速	風向	風速	風向	風速	風向	風速	風向	風速	風向	風速	風向	風速	風向	風速	風向	風速
(m)	(方位)	(m/s)	(方位)	(m/s)	(方位)	(m/s)	(方位)	(m/s)	(方位)	(m/s)	(方位)	(m/s)	(方位)	(m/s)	(方位)	(m/s)	(方位)	(m/s)	(方位)	(m/s)	(方位)	(m/s)	(方位)	(m/s)	(方位)	(m/s)	(方位)	(m/s)
50	NNW	5.0	NNW	3.7	NNW	3.0	NW	2.6	N	2.8	NW	2.7	NW	1.6	WNW	3.4	W	4.3	WSW	4.9	W	6.5	W	5.4	SSE	3.3	SSE	1.1
100	NNW	6.1	NW	4.4	N	4.2	NW	4.3	NNW	3.7	NW	2.5	NW	2.2	WNW	3.5	WNW	3.9	W	4.3	W	7.2	W	5.5	SSE	4.1	SE	0.5
150	NNW	5.4	NW	5.3	N	3.6	NW	4.6	NW	4.6	NW	2.1	NW	2.3	WNW	3.9	NW	3.9	W	4.6	W	7.7	W	5.9	SSE	5.3	E	1.3
200	NNW	4.8	NW	6.4	NNW	3.3	NW	3.3	NW	4.4	WNW	2.2	WNW	2.6	WNW	3.9	WNW	4.0	WSW	4.9	W	8.4	W	5.4	SSE	5.3	E	1.6
250	NW	4.7	NW	7.0	NNW	3.1	NW	3.3	WNW	4.3	W	2.4	WNW	3.5	W	3.5	WNW	3.7	W	4.4	W	8.4	W	4.8	SSE	5.0	ESE	1.9
300	NW	4.6	WNW	7.1	NNW	2.5	NW	4.0	NW	3.6	W	2.9	WNW	3.2	W	3.0	WNW	4.1	W	3.9	W	8.2	WNW	4.5	SSE	5.3	ESE	2.3
350	NW	5.0	WNW	7.0	NW	2.6	WNW	4.0	NW	3.4	W	3.4	NW	2.0	WNW	2.7	WNW	4.4	WSW	4.1	W	7.7	W	4.1	SSE	5.3	ESE	2.1
400	NW	5.4	WNW	7.6	NW	2.8	WNW	3.9	NNW	2.5	W	3.7	NW	1.1	W	3.0	WNW	2.9	WSW	4.1	WNW	6.5	W	3.4	SSE	4.8	ESE	2.0
450	NW	6.3	WNW	7.0	NW	3.0	WNW	3.9	NW	1.9	W	4.1	NNW	1.1	W	3.8	WNW	2.3	WSW	3.8	WNW	6.2	W	3.2	SSE	4.9	SE	2.0
500	WNW	6.6	WNW	5.9	NNW	3.2	WNW	3.1	WNW	2.1	W	4.4	NNW	1.5	W	4.1	WNW	3.4	WSW	3.4	WNW	5.4	W	3.0	S	5.3	SE	1.9
600	WNW	5.9	NW	3.4	N	3.1	NW	1.3	N	2.0	W	3.4	NW	2.7	W	4.6	WNW	3.0	W	5.2	NW	4.3	W	2.7	S	6.2	SSE	2.5
700	WNW	5.9	NNW	3.8	NNE	2.7	NNE	1.5	NW	2.3	W	3.0	NW	3.4	WNW	3.6	W	3.0	WNW	4.6	NW	4.3	NW	2.7	S	4.4	SE	2.0
800	WNW	4.6	NNW	3.6	N	1.8	NNE	1.3	NW	2.2	WSW	1.7	WNW	3.7	WNW	2.8	NW	4.6	WNW	4.0	NW	4.6	NNW	2.7	SSE	2.9	ESE	2.5
900	WNW	5.5	NW	4.3	NW	1.9	NNW	1.8	WNW	2.4	W	2.2	NW	4.2	NW	2.9	NNW	6.0	NNW	4.2	NW	4.5	NW	1.5	SSE	2.1	SSE	1.7
1000	W	6.1	WNW	4.7	NW	2.8	NW	1.7	WNW	2.0	WSW	2.9	NW	4.2	NW	3.8	NNW	6.2	NNW	4.6	NNW	4.7	NW	1.4	SE	0.5	S	3.4
1100	W	5.1	WNW	4.5	WNW	4.3	WNW	2.1	NW	2.3	W	3.5	NW	5.2	NNW	6.3	NNW	4.8	N	4.6	NW	3.9	WNW	1.5	静穏	0.2	S	4.0
1200	W	4.3	WNW	4.2	W	4.1	WNW	3.7	NW	3.4	W	3.3	NW	5.4	NNW	6.2	NNW	4.3	N	3.9	NW	3.3	静穏	0.3	SW	0.5	SSW	3.2
1300	W	3.8	WNW	4.4	W	3.4	NW	3.5	NW	3.9	W	2.7	NNW	5.7	NNW	6.0	NNW	3.7	N	4.4	NW	3.2	静穏	0.3	SSW	1.5	SW	2.2
1400	WSW	3.3	WNW	3.9	W	3.4	NW	3.9	NW	3.4	WNW	2.7	NNW	6.0	NNW	3.7	NNW	4.0	N	3.0	NW	2.5	SW	0.9	SSW	2.8	SW	2.5
1500	WSW	3.1	NW	3.2	W	3.1	NW	3.4	NW	3.4	NW	3.3	NW	4.6	NW	3.3	NW	2.9	N	2.0	NW	2.7	SSE	1.1	SSW	2.6	SW	1.9

表 1-2-1(17) 上空風向・風速観測結果(夏季③)

観測日:2019年8月2日

観測時刻	3時		4時		5時		6時		7時		8時		9時		10時		11時		12時		15時		18時		21時		24時	
観測高度	風向	風速	風向	風速	風向	風速	風向	風速	風向	風速	風向	風速	風向	風速	風向	風速	風向	風速	風向	風速	風向	風速	風向	風速	風向	風速	風向	風速
(m)	(方位)	(m/s)	(方位)	(m/s)	(方位)	(m/s)	(方位)	(m/s)	(方位)	(m/s)	(方位)	(m/s)	(方位)	(m/s)	(方位)	(m/s)	(方位)	(m/s)	(方位)	(m/s)	(方位)	(m/s)	(方位)	(m/s)	(方位)	(m/s)	(方位)	(m/s)
50	WNW	1.1	NNW	2.2	NNE	0.6	W	1.4	N	1.0	NE	0.9	NE	0.7	NW	1.4	SW	2.0	WNW	2.1	S	4.8	S	8.3	SSE	1.7	SSE	1.1
100	SSW	0.7	NW	2.1	N	0.9	NW	1.3	N	1.7	静穏	0.4	NNW	0.6	NNW	1.4	SSW	2.2	WNW	1.9	S	4.7	S	9.6	SSE	2.6	SE	1.4
150	SSW	1.3	WNW	1.4	W	0.7	NNW	1.7	N	1.7	NNW	0.8	NNW	1.8	N	1.0	SW	2.2	WNW	2.5	S	4.5	S	10.8	SSE	3.7	SE	2.2
200	SSW	1.5	WSW	1.3	SW	1.0	NW	0.9	N	1.1	NW	0.9	NW	1.9	WSW	0.9	W	2.0	W	2.4	S	4.1	S	10.6	SSE	4.0	SE	1.9
250	S	1.2	SW	1.8	S	1.0	WSW	0.8	静穏	0.3	WNW	0.7	NW	1.8	SW	0.9	WNW	1.5	W	2.3	SSE	3.7	SSE	9.9	SSE	3.9	SE	2.0
300	S	0.9	SSW	1.3	SSE	1.0	SSW	0.8	静穏	0.2	静穏	0.4	NNW	1.5	N	0.7	WNW	1.0	SW	1.9	S	3.3	SSE	10.1	SSE	4.5	SE	2.1
350	SSE	0.6	SSW	0.5	SSE	0.8	SSE	0.8	ENE	0.7	静穏	0.3	NNE	0.9	NNW	1.1	NNW	0.5	SSW	2.3	SSW	2.9	SSE	10.0	SSE	4.8	SE	2.2
400	SE	1.0	静穏	0.3	静穏	0.4	SE	0.5	NE	0.7	ENE	0.6	NNE	1.0	NNW	1.1	NNW	1.0	S	2.3	SSW	2.7	SSE	10.0	SSE	4.7	ESE	2.7
450	SE	1.5	SE	0.7	静穏	0.3	静穏	0.0	NNE	0.6	E	0.6	N	1.4	NNW	1.1	NW	1.5	静穏	0.4	SSW	2.9	SSE	9.6	S	4.4	E	2.8
500	E	1.1	E	0.5	静穏	0.3	静穏	0.1	NNE	0.8	NE	0.7	N	1.5	N	1.2	NW	1.5	N	1.2	S	2.5	SSE	10.1	S	5.2	E	2.6
600	NE	1.6	NNE	1.9	NNE	1.7	NNW	0.9	N	1.4	NNE	1.6	N	1.4	NNE	1.5	N	1.1	静穏	0.4	S	1.8	S	10.4	S	6.8	E	3.2
700	NE	2.2	NNE	2.6	NNE	2.8	NNE	2.4	NNE	2.5	N	2.4	NNW	1.8	NNE	3.9	N	2.4	ENE	0.7	SSW	1.0	S	9.9	S	7.6	E	2.5
800	ENE	1.9	NE	2.7	N	2.8	NNE	2.2	NNE	2.3	N	1.5	NNW	3.8	N	5.3	N	2.9	N	1.1	SSW	0.7	S	8.1	SSE	6.9	E	2.0
900	ENE	1.7	NNE	3.2	N	3.1	NE	2.2	NNE	2.0	N	2.0	N	5.2	N	6.2	N	3.2	N	2.4	NW	0.5	S	6.4	SSE	6.0	SSE	1.8
1000	SSE	0.9	N	1.7	N	2.4	NNE	2.9	N	2.5	N	4.6	N	7.0	N	6.5	N	3.7	N	3.1	N	1.5	S	5.0	S	5.6	SE	2.0
1100	WSW	1.6	NNW	0.8	NNW	2.3	N	3.1	N	5.4	N	6.5	N	7.1	N	6.6	N	4.0	N	3.7	N	2.4	S	4.0	SSE	5.2	SSE	2.4
1200	WSW	2.3	W	1.7	NW	3.0	N	4.0	N	6.9	N	6.3	NNW	6.8	N	6.8	NNE	4.3	N	4.7	NNE	2.2	S	2.6	SSE	5.4	E	2.2
1300	W	2.1	NW	1.6	NW	4.2	NNW	4.8	N	6.2	NNW	7.1	NNW	8.0	N	7.2	N	5.8	NNE	5.7	NNE	1.7	S	1.7	SSE	5.1	SE	2.9
1400	W	2.7	NW	3.2	NW	4.7	N	5.4	N	6.2	NNW	6.8	N	7.6	N	7.0	N	6.7	NE	5.1	SE	0.6	SW	0.5	SSE	4.9	SE	2.1
1500	WSW	2.0	WNW	2.9	NW	4.5	NNW	5.2	N	6.4	N	6.9	N	7.9	N	7.7	N	6.2	ENE	4.5	S	1.2	WNW	0.7	SSE	4.2	ESE	1.6

表 1-2-1(18) 上空風向・風速観測結果(夏季④)

観測日:2019年8月3日

観測時刻	3時		4時		5時		6時		7時		8時		9時		10時		11時		12時		15時		18時		21時		24時	
観測高度	風向	風速	風向	風速	風向	風速	風向	風速	風向	風速	風向	風速	風向	風速	風向	風速	風向	風速	風向	風速	風向	風速	風向	風速	風向	風速	風向	風速
(m)	(方位)	(m/s)	(方位)	(m/s)	(方位)	(m/s)	(方位)	(m/s)	(方位)	(m/s)	(方位)	(m/s)	(方位)	(m/s)	(方位)	(m/s)	(方位)	(m/s)	(方位)	(m/s)	(方位)	(m/s)	(方位)	(m/s)	(方位)	(m/s)	(方位)	(m/s)
50	S	1.5	SE	0.8	SW	1.7	NW	2.0	NW	0.9	NNE	1.7	NNE	1.2	SSE	2.0	S	2.6	SW	2.8	S	5.7	SSE	5.7	SSE	4.4	SSE	2.3
100	SSE	1.4	S	1.1	SSW	0.9	NW	1.4	NW	1.0	NE	0.8	N	1.4	SSE	1.5	S	2.6	SSW	3.7	S	5.5	SSE	7.1	SSE	5.9	SSE	3.5
150	SSE	1.8	SSE	0.8	S	0.8	NW	1.2	NW	1.4	静穏	0.4	N	1.7	S	2.6	S	2.7	S	3.4	S	5.5	S	8.0	SSE	6.8	SSE	3.2
200	SE	1.7	SE	1.2	SSE	0.5	NNW	1.1	NW	1.8	ENE	0.7	NE	2.0	SSE	3.3	S	3.2	SSE	3.4	S	5.1	S	7.9	SSE	7.2	SE	3.2
250	SE	1.4	ESE	1.4	静穏	0.4	NNW	1.3	NW	1.9	NE	1.2	ENE	2.6	SE	3.7	SSE	3.5	SSE	4.2	S	4.8	S	7.5	SSE	7.2	SE	3.4
300	ESE	1.3	ESE	1.6	ENE	0.8	NNW	1.5	NNW	1.6	ENE	1.1	ENE	2.9	SSE	3.9	SSE	3.3	SSE	3.8	SSE	4.8	S	7.7	SSE	7.1	SE	3.7
350	E	1.6	E	1.8	ENE	1.0	NNW	1.7	NNW	1.8	NNE	1.6	ENE	2.5	SSE	3.4	SSE	3.0	SSE	2.6	SSE	4.6	SSE	7.7	SSE	6.4	SE	3.7
400	E	1.9	E	1.7	NE	1.2	N	1.5	NNW	2.2	N	2.5	ESE	1.2	SE	2.9	S	2.8	S	2.1	S	4.7	SSE	8.0	SSE	5.7	SE	3.7
450	E	1.6	E	1.5	NNE	1.4	N	2.3	NNW	2.7	N	2.5	SSE	1.3	ESE	2.9	S	3.6	SSE	2.2	S	4.8	SSE	7.9	SSE	4.8	SSE	3.3
500	ESE	1.3	ENE	1.3	N	2.1	N	2.4	NNW	3.3	N	2.3	SSE	1.9	ESE	2.7	S	4.0	S	2.0	S	3.8	SSE	6.9	SSE	4.0	SE	2.6
600	ENE	0.7	NNE	2.0	N	2.8	NNE	2.6	N	2.4	NNE	1.3	SE	2.1	SE	1.4	SSW	3.8	SSW	2.1	SSW	3.5	S	5.7	SSE	3.3	SSE	2.9
700	NE	1.6	NNE	2.9	NNE	2.7	NE	2.3	NE	1.1	NNE	0.6	SSE	2.3	SSE	1.1	S	3.4	SSE	2.1	SSW	2.7	S	6.7	S	2.2	SSE	2.5
800	NE	1.4	N	2.6	N	2.7	ENE	1.6	NE	1.1	NNW	0.5	WSW	1.0	SW	1.3	SW	2.0	SSE	1.8	SW	2.9	SSE	5.3	SSW	1.7	SSE	2.3
900	ENE	1.1	NE	1.3	NNE	1.2	ENE	1.0	NNE	0.9	NW	1.0	WNW	0.8	SW	1.5	SW	1.6	SSE	1.9	SW	2.4	S	2.6	S	2.1	ESE	2.2
1000	E	1.0	ESE	1.2	SE	1.1	静穏	0.4	N	1.0	NW	0.9	WNW	1.5	SW	1.2	S	0.6	ESE	1.6	SW	2.1	S	1.2	S	3.8	SE	1.7
1100	ESE	1.8	SSE	0.8	静穏	0.2	ESE	1.3	静穏	0.2	W	2.1	NNW	2.3	NW	1.6	N	1.3	E	0.7	SW	1.9	WNW	1.4	S	4.3	SSE	2.9
1200	SE	1.6	E	1.7	E	1.0	SE	0.9	NNW	1.4	NW	2.3	NNE	2.5	N	2.1	NNE	2.1	NE	0.5	SW	1.6	NW	2.0	SSE	4.5	SE	2.2
1300	ENE	1.2	SE	1.4	SSE	1.5	NNE	2.4	N	2.8	NNW	2.9	NNE	5.2	NNE	3.3	NE	2.7	NE	1.1	SW	2.5	NW	2.7	SE	3.0	NNE	0.6
1400	ESE	1.3	E	0.7	ESE	0.6	NNE	4.6	NNE	4.3	NNE	3.5	NNE	5.5	NNE	3.8	NNE	2.4	NE	0.6	SW	3.3	NNW	1.8	SSE	1.6	N	2.9
1500	N	1.2	NNE	2.6	N	2.6	NNE	5.6	NE	5.6	NE	5.8	NNE	5.1	NNE	3.8	NNE	2.2	ENE	1.8	SSW	2.2	ENE	0.6	NNW	1.1	NNW	3.7

表 1-2-1(19) 上空風向・風速観測結果(夏季⑤)

観測日:2019年8月4日

観測時刻	3時		4時		5時		6時		7時		8時		9時		10時		11時		12時		15時		18時		21時		24時	
観測高度	風向	風速	風向	風速	風向	風速	風向	風速	風向	風速	風向	風速	風向	風速	風向	風速	風向	風速	風向	風速	風向	風速	風向	風速	風向	風速	風向	風速
(m)	(方位)	(m/s)	(方位)	(m/s)	(方位)	(m/s)	(方位)	(m/s)	(方位)	(m/s)	(方位)	(m/s)	(方位)	(m/s)	(方位)	(m/s)	(方位)	(m/s)	(方位)	(m/s)	(方位)	(m/s)	(方位)	(m/s)	(方位)	(m/s)	(方位)	(m/s)
50	静穏	0.4	WNW	0.9	NNW	1.5	静穏	0.4	N	2.3	N	1.2	W	2.0	S	2.0	S	2.2	SE	2.3	S	5.4	S	4.2	S	4.3	SSE	1.8
100	SW	0.9	WSW	0.8	NNW	1.0	静穏	0.4	NNW	1.5	N	0.9	W	1.4	SW	2.0	SSE	2.6	SSE	2.7	S	5.2	SSE	6.5	SSE	5.6	S	2.7
150	SSW	0.6	静穏	0.4	静穏	0.3	S	1.0	NW	1.0	NW	0.6	W	0.8	WSW	2.1	SSE	2.5	S	2.7	S	6.2	S	9.1	S	6.6	SSW	3.6
200	静穏	0.2	NNW	0.6	静穏	0.3	SSE	2.0	W	0.6	W	0.7	WSW	0.5	SSW	1.9	SSE	2.3	SSE	2.3	S	5.6	S	9.9	S	6.8	S	4.0
250	SSE	0.8	静穏	0.3	N	0.5	SSE	1.9	静穏	0.4	WSW	0.6	静穏	0.3	SW	1.6	SSE	1.9	SSE	2.5	SSW	3.8	S	9.2	S	7.0	S	4.0
300	ESE	0.9	静穏	0.4	静穏	0.2	SSE	1.6	NW	0.5	NW	0.5	静穏	0.3	SW	1.1	SSE	2.0	SSE	3.5	SSW	3.5	S	9.3	S	7.0	S	4.0
350	ESE	1.7	ENE	0.8	NE	0.7	SSE	1.2	NNW	0.9	N	0.6	SSE	0.6	SSW	2.5	SSE	2.7	S	2.9	S	3.2	S	9.8	S	6.7	S	4.1
400	ESE	2.3	E	0.9	NE	0.8	SE	0.9	N	1.0	WNW	0.5	静穏	0.3	S	2.6	SSE	3.2	S	2.8	SSW	3.3	S	9.0	S	6.7	S	4.6
450	E	2.4	ENE	1.1	ENE	0.8	SE	1.2	NNE	0.8	SW	0.7	ESE	1.8	S	2.8	SSE	2.9	S	3.1	SSW	3.8	S	8.0	S	7.1	S	4.8
500	ESE	2.7	NE	1.7	E	1.2	SE	1.9	静穏	0.3	SW	0.6	ESE	2.9	S	3.2	SE	2.3	S	3.3	SSW	3.4	S	6.9	S	7.2	S	4.2
600	SE	2.3	E	1.3	E	1.2	SE	2.0	SE	1.0	SSE	1.5	SE	0.7	S	1.3	SSE	2.0	SSE	2.4	SW	2.5	SSW	4.9	S	6.9	SSE	4.3
700	SSE	2.1	SE	2.1	SE	1.8	SSE	2.7	S	1.5	SSW	0.7	W	1.4	S	1.2	S	1.9	SSE	2.7	SSW	1.6	SSW	3.9	S	7.2	SSE	4.2
800	SSE	1.6	SSE	1.8	SE	1.1	SSE	2.0	SSE	1.2	SE	0.7	静穏	0.0	S	1.4	SE	2.2	SSE	2.8	SSW	2.0	S	3.5	SSE	7.0	SSE	5.5
900	SE	1.0	ESE	1.4	E	1.4	SSE	1.7	SSE	1.5	ESE	1.9	E	1.5	SE	1.9	SSE	3.1	SSE	2.9	SSW	1.1	S	2.5	SSE	5.1	SE	6.5
1000	E	1.9	SE	2.4	E	2.1	ESE	1.6	ESE	1.8	E	2.8	E	1.5	ESE	2.4	SSE	3.2	SE	3.4	E	1.9	SE	0.6	SSE	3.0	ESE	4.9
1100	SE	1.8	SE	2.0	ESE	2.4	ESE	2.8	E	3.6	E	2.8	ESE	1.5	ESE	2.1	SSE	3.2	SE	3.7	E	3.0	NE	1.0	SSE	0.7	E	3.3
1200	NNE	1.7	ENE	1.9	ENE	2.5	E	4.0	E	3.8	E	3.7	SE	2.3	SE	1.9	SSE	2.9	SE	4.0	ESE	3.9	N	2.6	NNE	2.0	E	2.2
1300	NE	2.9	ENE	2.8	ENE	3.1	E	3.1	E	3.9	ESE	3.3	SE	2.9	SE	3.0	SE	2.6	SE	4.1	ESE	4.5	NNE	2.2	NE	2.0	E	2.0
1400	NE	3.4	ENE	4.1	ENE	3.1	E	3.0	ESE	3.9	ESE	4.5	SE	5.3	SE	4.3	SE	4.4	SE	4.4	ESE	3.9	NE	1.4	NNE	2.5	NE	2.4
1500	NE	4.1	NE	4.5	NE	4.0	ENE	5.2	E	4.4	ESE	6.7	SE	5.8	SE	6.6	SE	5.3	SE	5.4	ESE	3.6	E	2.3	NE	2.9	NE	4.2

表 1-2-1(20) 上空風向・風速観測結果(夏季⑥)

観測日:2019年8月5日

観測時刻	3時		4時		5時		6時		7時		8時		9時		10時		11時		12時		15時		18時		21時		24時	
観測高度	風向	風速	風向	風速	風向	風速	風向	風速	風向	風速	風向	風速	風向	風速	風向	風速	風向	風速	風向	風速	風向	風速	風向	風速	風向	風速	風向	風速
(m)	(方位)	(m/s)	(方位)	(m/s)	(方位)	(m/s)	(方位)	(m/s)	(方位)	(m/s)	(方位)	(m/s)	(方位)	(m/s)	(方位)	(m/s)	(方位)	(m/s)	(方位)	(m/s)	(方位)	(m/s)	(方位)	(m/s)	(方位)	(m/s)	(方位)	(m/s)
50	SW	1.9	SSE	1.3	SSE	1.6	NE	0.7	静穏	0.3	NE	3.0	NNW	1.5	SW	2.2	SSW	1.9	SSW	1.8	SSW	9.5	S	9.0	S	5.8	S	3.3
100	SSW	3.1	S	1.6	S	1.8	ENE	1.2	N	1.0	NE	2.3	N	1.8	SW	2.6	SW	2.5	SSW	3.1	SSW	11.1	S	10.4	S	7.1	S	4.8
150	S	4.0	S	2.6	S	1.9	ENE	0.7	N	1.3	ENE	1.9	NNE	2.8	SW	2.3	SSW	3.1	SSW	3.6	SSW	11.2	S	11.1	S	8.5	S	5.9
200	SSW	3.7	S	3.4	S	1.9	E	0.5	N	1.8	ENE	2.2	NE	2.2	SSW	1.7	SSW	3.2	SSW	3.8	S	9.9	S	10.0	S	8.4	SSE	5.8
250	S	3.7	S	3.7	S	1.8	静穏	0.3	N	1.9	NE	1.8	E	1.9	SSW	1.3	SSW	2.4	SSW	3.7	S	9.0	S	10.3	S	8.2	SSE	5.7
300	S	3.4	S	3.8	S	2.3	静穏	0.3	N	2.1	NNE	1.5	E	2.0	SSW	2.0	SSW	1.6	SSW	3.6	S	9.2	S	10.8	SSE	8.0	SSE	6.0
350	S	3.4	S	3.5	S	2.5	NNE	0.5	N	1.8	N	1.6	E	1.8	SSW	1.5	S	2.1	S	2.9	S	11.1	S	11.4	SSE	7.7	SSE	6.3
400	S	3.1	S	3.2	S	2.4	NE	0.5	N	1.8	NNW	1.7	NE	1.8	SSW	1.4	S	2.1	SSW	2.3	S	10.7	S	11.3	SSE	8.3	SSE	6.5
450	S	3.0	S	2.9	S	2.3	静穏	0.4	NNE	2.1	N	1.5	NNE	2.0	SSW	1.4	S	2.2	SSW	1.8	S	9.4	S	10.8	SSE	8.8	SE	7.1
500	S	3.6	S	2.9	SSE	2.3	NE	0.6	NNE	2.0	NNE	1.4	NE	3.1	SSW	1.5	S	3.2	SSW	1.3	S	10.8	S	11.5	SSE	8.5	SE	7.5
600	SSE	3.9	SSE	3.9	SSE	2.0	NE	2.4	NNE	3.1	NNE	2.5	NE	2.6	S	1.9	SSE	3.3	S	2.2	S	10.0	SSE	11.1	SSE	8.6	SE	9.1
700	SSE	4.7	SSE	4.7	SE	2.3	NE	3.4	NNE	3.5	NE	3.7	ENE	2.4	SSE	1.5	SE	3.5	SSE	2.8	S	10.2	SSE	10.7	SSE	9.5	SE	9.1
800	SSE	4.6	SSE	5.2	ESE	2.5	ENE	3.2	NE	4.0	ENE	3.8	ESE	2.1	SE	2.7	ESE	4.3	S	4.3	S	9.2	SSE	11.3	SE	10.6	SE	9.8
900	SE	5.2	SE	5.0	E	3.1	E	4.3	ENE	4.5	E	3.4	ESE	3.3	SE	3.7	ESE	5.6	SSE	5.2	S	7.9	SSE	12.0	SE	11.4	SE	10.2
1000	SE	6.0	SE	4.6	E	3.7	E	4.3	E	4.3	SE	3.5	ESE	6.7	ESE	6.1	ESE	5.9	SE	6.0	SSE	7.5	SSE	11.7	SE	12.2	SE	10.2
1100	SE	7.6	ESE	5.5	ENE	3.6	E	4.5	E	3.3	SE	5.7	ESE	7.7	ESE	6.8	ESE	6.5	ESE	6.9	SE	7.3	SE	11.2	SE	11.5	SE	10.7
1200	SE	5.3	ESE	3.5	ESE	3.6	ESE	4.9	ESE	4.5	ESE	6.9	ESE	9.5	ESE	8.2	ESE	7.9	ESE	8.3	SE	8.2	SE	10.5	ESE	11.5	SE	11.3
1300	ESE	3.6	E	3.9	ESE	5.5	ESE	6.1	ESE	6.9	ESE	7.8	ESE	10.0	ESE	9.0	ESE	10.5	ESE	10.1	ESE	8.8	SE	9.0	SE	11.8	SE	11.2
1400	E	4.2	E	4.2	E	5.7	ESE	8.1	ESE	8.3	ESE	9.5	ESE	9.5	ESE	10.7	ESE	12.8	ESE	9.9	ESE	8.2	SE	7.9	SE	11.9	SE	11.4
1500	E	4.5	E	4.7	E	6.3	ESE	8.0	ESE	9.3	ESE	9.8	ESE	9.6	ESE	11.0	ESE	12.8	SE	9.3	ESE	7.9	SE	7.7	ESE	11.4	SE	11.5

表 1-2-1(21) 上空風向・風速観測結果(夏季⑦)

観測日:2019年8月6日

観測時刻	3時		4時		5時		6時		7時		8時		9時		10時		11時		12時		15時		18時		21時		24時	
観測高度	風向	風速	風向	風速	風向	風速	風向	風速	風向	風速	風向	風速	風向	風速	風向	風速	風向	風速	風向	風速	風向	風速	風向	風速	風向	風速	風向	風速
(m)	(方位)	(m/s)	(方位)	(m/s)	(方位)	(m/s)	(方位)	(m/s)	(方位)	(m/s)	(方位)	(m/s)	(方位)	(m/s)	(方位)	(m/s)	(方位)	(m/s)	(方位)	(m/s)	(方位)	(m/s)	(方位)	(m/s)	(方位)	(m/s)	(方位)	(m/s)
50	ESE	2.8	ESE	1.5	SE	3.1	SE	2.5	ENE	2.9	ESE	2.8	SE	4.0	SE	3.9	SSE	2.6	SSW	4.2	SSW	7.0	S	5.6	S	5.1	SE	2.0
100	SE	3.9	ESE	1.0	SE	4.5	SE	3.4	ENE	2.7	ESE	3.3	SE	4.6	SE	3.9	SE	2.3	SSW	5.0	SSW	8.4	S	7.1	S	7.2	SE	2.6
150	SE	5.3	E	1.5	SE	5.2	SE	3.4	E	2.8	ESE	3.5	SE	3.9	SE	4.7	E	1.2	S	5.1	SSW	8.4	S	7.9	S	7.5	SE	3.0
200	SE	5.5	ESE	2.6	SE	5.3	ESE	3.2	E	2.7	ESE	3.5	SE	3.8	SE	4.7	E	0.7	S	5.8	S	8.1	S	8.5	SSE	7.5	SE	3.1
250	SE	5.7	ESE	2.9	SE	5.1	ESE	2.9	E	3.1	ESE	3.4	ESE	4.0	SE	5.0	SSE	1.7	S	6.3	S	8.4	S	8.5	SSE	7.5	SE	3.3
300	SE	5.2	ESE	3.9	SE	4.9	ESE	3.1	E	3.3	ESE	3.5	SE	3.7	SE	4.9	SSE	3.3	S	5.9	S	9.1	S	7.9	SSE	7.9	ESE	3.7
350	SE	5.7	ESE	4.6	SE	4.9	ESE	3.7	ESE	3.2	E	4.0	SE	3.9	SE	5.7	SSE	3.9	S	5.9	S	9.7	S	7.6	SSE	8.2	ESE	3.5
400	SE	6.2	ESE	4.4	SE	4.5	ESE	3.9	E	2.9	ESE	3.7	SE	4.1	SE	5.1	SE	4.1	S	6.7	S	9.2	SSE	7.3	SSE	8.2	ESE	3.2
450	SE	6.3	SE	4.1	ESE	4.5	SE	3.8	ESE	3.1	ESE	4.2	SE	3.3	SE	4.9	SE	3.7	SSE	6.5	S	8.8	SSE	7.2	SSE	7.8	SE	3.6
500	SE	6.9	SE	4.1	ESE	4.4	SE	3.8	ESE	4.3	ESE	4.6	ESE	3.4	SE	4.6	SE	2.6	SSE	5.9	S	9.3	SSE	7.8	SSE	7.6	SE	4.0
600	SE	7.4	SE	5.3	SE	4.7	SE	5.5	ESE	4.9	E	4.4	ESE	3.6	SE	4.9	SSE	3.0	SSE	5.3	S	9.2	S	8.5	SSE	8.1	SSE	4.5
700	SE	7.4	SE	6.6	SE	5.7	SE	6.5	SE	6.7	SE	4.2	SE	5.4	SE	5.3	SE	3.6	SSE	6.6	S	9.9	S	8.7	SSE	8.4	SE	4.6
800	SSE	8.4	SE	7.6	SE	7.1	SE	6.8	SE	8.5	SE	4.6	SE	6.2	SE	6.2	SE	4.2	SE	6.4	S	9.0	SSE	8.1	SSE	8.2	SE	5.3
900	SE	8.6	SE	7.6	SE	6.4	SE	7.5	SE	8.9	SE	5.1	SE	6.5	SE	5.7	SE	5.4	SSE	6.0	SSE	9.0	SSE	8.1	SSE	7.6	SE	6.6
1000	SSE	8.4	SE	8.2	SSE	6.3	SSE	7.2	SE	9.7	SE	5.7	SE	6.0	SE	5.9	SSE	7.0	SE	5.4	SSE	8.2	SSE	7.5	SSE	7.2	SE	6.2
1100	SSE	8.1	SE	8.4	SSE	6.5	SSE	7.6	SE	9.3	SE	6.3	SE	6.1	SE	6.2	SE	7.0	SSE	5.1	SSE	7.6	SSE	6.7	SE	7.0	SE	6.1
1200	SSE	8.5	SE	8.5	SE	7.4	SSE	8.5	SSE	8.9	SE	7.3	SE	6.5	SE	7.4	SE	7.4	SSE	6.0	SSE	7.2	SSE	6.9	SE	6.8	SSE	5.8
1300	SSE	9.0	SE	8.8	SSE	8.1	SSE	8.6	SSE	9.7	SE	6.7	SE	7.4	SSE	7.7	SE	7.7	SE	7.0	SSE	7.7	SE	7.1	SE	6.6	SSE	5.2
1400	SE	9.6	SE	8.6	SSE	9.4	SSE	9.5	SSE	9.8	SSE	8.0	SE	8.0	SSE	7.8	SE	8.1	SE	7.9	SE	8.0	SE	7.4	SE	7.0	SSE	4.3
1500	SE	9.7	SE	9.9	SSE	9.7	SSE	9.9	SSE	10.0	SE	8.2	SE	7.7	SSE	7.7	SE	8.3	SE	7.7	SE	7.9	SE	7.9	SE	6.9	SSE	5.1

表 1-2-1(22) 上空風向・風速観測結果(秋季①)

観測日:2019年10月24日

観測時刻	3時		4時		5時		6時		7時		8時		9時		10時		11時		12時		15時		18時		21時		24時	
観測高度	風向	風速	風向	風速	風向	風速	風向	風速	風向	風速	風向	風速	風向	風速	風向	風速	風向	風速	風向	風速	風向	風速	風向	風速	風向	風速	風向	風速
(m)	(方位)	(m/s)	(方位)	(m/s)	(方位)	(m/s)	(方位)	(m/s)	(方位)	(m/s)	(方位)	(m/s)	(方位)	(m/s)	(方位)	(m/s)	(方位)	(m/s)	(方位)	(m/s)	(方位)	(m/s)	(方位)	(m/s)	(方位)	(m/s)	(方位)	(m/s)
50	SSW	3.9	W	2.3	NW	1.8	NW	2.5	NW	2.9	SSE	1.4	静穏	0.4	NE	1.5	ESE	0.8	E	1.6	SSW	3.7	SSW	2.9	N	2.4	NW	3.4
100	SSW	6.9	SSW	2.9	W	1.7	N	2.8	NNW	3.3	SSE	0.6	静穏	0.3	NNE	1.1	ESE	1.1	ENE	1.8	SSW	3.8	SSW	4.4	NNW	2.3	NW	4.1
150	S	8.4	S	4.2	WSW	1.0	E	2.9	NNE	2.0	E	1.3	NE	0.9	N	1.4	ESE	1.5	NE	1.6	S	4.0	SSW	5.1	NW	3.0	NNW	5.0
200	S	8.2	SSE	4.5	S	0.9	E	5.0	ENE	1.6	ESE	2.6	NE	1.6	NNE	1.7	ESE	2.1	ENE	2.0	SSE	4.3	SSW	3.7	WNW	1.8	NNW	5.4
250	SSE	8.4	SSE	4.6	ESE	2.8	ENE	6.4	SE	2.4	SE	3.0	E	1.4	NE	2.5	ESE	2.3	ENE	2.9	SSE	4.2	S	2.2	W	1.5	N	4.6
300	SSE	9.9	SE	5.6	ESE	3.2	ENE	6.2	SSE	2.7	SE	3.9	ESE	3.4	E	2.3	SE	2.6	E	2.9	SSE	4.0	SSE	1.5	WSW	1.3	NNE	3.9
350	SSE	10.5	SE	6.4	ESE	4.5	E	6.3	SE	2.3	SE	4.6	ESE	5.7	ESE	2.9	SSE	3.2	E	3.3	SSE	3.7	E	1.0	NW	1.0	NNE	4.0
400	SE	10.9	SE	6.6	SE	4.5	ESE	8.1	SE	2.6	SE	5.0	ESE	6.0	SE	4.0	SSE	3.6	ESE	3.7	SE	4.2	E	2.6	NNW	2.0	NNE	4.3
450	SE	10.9	SE	6.6	ESE	4.9	ESE	8.1	SE	3.3	SE	4.9	SE	5.3	SE	4.8	SSE	4.3	SE	3.5	SE	5.1	ESE	2.8	N	2.6	NE	4.8
500	SE	10.6	SSE	6.8	ESE	5.2	ESE	9.2	SE	4.7	SE	6.0	SE	5.5	SE	5.0	SSE	5.6	SE	4.5	SE	5.7	ESE	2.1	NNE	3.6	NE	4.8
600	SE	10.9	SE	7.9	SE	7.8	SE	11.4	SE	6.3	SE	8.5	SE	8.5	SSE	7.6	SSE	7.7	SE	6.2	SE	6.0	ESE	4.1	NE	3.1	ENE	4.6
700	SE	11.9	SE	9.3	SE	8.7	SE	12.6	SE	9.1	SE	10.0	SE	10.1	SSE	8.3	SSE	9.4	SE	8.7	SE	6.7	ESE	5.3	E	4.1	E	5.3
800	SE	12.7	SE	10.6	SE	12.2	SE	13.0	SE	10.8	SE	11.0	SE	10.6	SSE	9.6	SSE	9.8	SE	9.3	SE	7.4	ESE	7.2	E	5.4	ESE	6.0
900	SE	12.4	SE	12.4	SE	11.9	SE	12.3	SE	11.3	SE	11.9	SE	11.6	SE	11.1	SE	11.0	SE	11.4	SE	9.8	ESE	10.8	E	7.2	ESE	9.2
1000	SE	12.2	SE	12.6	SE	10.1	SE	12.0	SE	12.5	SE	13.4	SE	13.6	SE	13.1	SE	12.4	SE	13.0	SE	12.4	ESE	11.4	E	7.9	ESE	12.6
1100	SE	11.2	SE	12.2	SE	10.2	SE	11.8	SE	12.8	SE	13.0	SE	15.5	SE	15.6	SE	15.9	SE	15.1	SE	13.3	ESE	12.0	ESE	9.9	ESE	14.2
1200	SE	11.9	SE	11.2	SE	9.0	SE	10.7	SE	12.5	SE	13.8	SE	14.8	SE	17.1	SE	17.2	SE	16.9	SE	14.8	SE	13.1	ESE	12.2	ESE	17.3
1300	SE	10.5	SE	10.1	ESE	9.0	SE	10.4	SE	11.2	SE	14.3	SE	13.8	SE	16.6	SE	17.1	SE	17.8	SE	15.6	SE	14.1	ESE	15.7	ESE	19.2
1400	SE	9.9	SE	9.7	SE	8.4	SE	7.2	SE	10.3	SE	13.2	SE	12.9	SE	15.9	SE	16.7	SE	16.5	SE	14.9	SE	13.3	ESE	17.4	ESE	19.3
1500	SE	9.5	SE	6.7	SE	7.0	SE	8.0	SE	9.0	SE	12.8	SE	13.2	SE	14.9	SE	17.3	SE	16.4	SE	14.9	SE	13.0	ESE	19.2	ESE	21.2

表 1-2-1(23) 上空風向・風速観測結果(秋季②)

観測日:2019年10月25日

観測時刻	3時		4時		5時		6時		7時		8時		9時		10時		11時		12時		15時		18時		21時		24時	
観測高度	風向	風速	風向	風速	風向	風速	風向	風速	風向	風速	風向	風速	風向	風速	風向	風速	風向	風速	風向	風速	風向	風速	風向	風速	風向	風速	風向	風速
(m)	(方位)	(m/s)	(方位)	(m/s)	(方位)	(m/s)	(方位)	(m/s)	(方位)	(m/s)	(方位)	(m/s)	(方位)	(m/s)	(方位)	(m/s)	(方位)	(m/s)	(方位)	(m/s)	(方位)	(m/s)	(方位)	(m/s)	(方位)	(m/s)	(方位)	(m/s)
50	NNW	3.2	NW	4.7	NNW	4.9	NNW	5.4	NNW	5.3	NNE	0.8	NNW	1.6	W	3.7	WNW	4.4	NW	7.5	NNW	3.6	WNW	6.6	W	5.9	WNW	8.4
100	NNW	4.1	NNW	5.5	NNW	7.2	NNW	7.1	NNW	6.9	NE	2.4	N	2.9	W	4.0	WNW	5.3	NW	8.2	NW	5.0	WNW	9.4	WNW	7.4	WNW	10.3
150	NNW	5.1	NNW	6.6	NNW	8.1	NNW	8.2	NNW	7.5	NE	4.2	NNE	3.7	W	4.5	WNW	6.5	NW	8.2	NW	5.1	WNW	10.9	WNW	9.4	WNW	11.2
200	NNW	5.8	NNW	7.5	N	7.8	NNW	8.2	N	7.3	NE	4.8	NNE	4.9	W	3.9	WNW	7.1	NW	8.2	NNW	5.0	WNW	11.1	WNW	10.2	WNW	10.9
250	N	5.6	N	8.1	N	7.9	N	8.1	N	7.7	NE	5.5	NNE	6.3	WNW	3.1	WNW	8.9	WNW	8.4	NNW	4.6	WNW	11.4	WNW	10.2	NW	10.3
300	N	5.4	N	6.7	N	7.5	N	8.3	NNE	7.3	NE	6.6	NNE	8.4	WNW	2.7	WNW	10.7	NW	8.1	NNW	4.1	NW	10.9	WNW	9.0	NW	10.1
350	NNE	6.1	NNE	6.5	NNE	7.8	NNE	9.4	NNE	7.6	NE	8.5	NNE	9.3	NW	2.3	WNW	10.2	NW	7.2	NNW	4.7	NW	10.5	WNW	7.9	NW	10.0
400	NNE	5.6	NNE	7.4	NNE	9.2	NNE	10.5	NNE	9.6	NE	10.0	NNE	9.6	N	2.7	WNW	8.5	NW	6.7	NNW	5.5	NW	10.9	NW	7.6	NW	10.7
450	NNE	5.6	NNE	7.9	NNE	8.5	NNE	11.9	NNE	10.3	NE	10.8	NE	9.5	NNE	4.6	WNW	8.1	NW	6.5	NNW	6.6	NW	11.9	NW	7.3	NW	11.9
500	NNE	6.1	NNE	8.4	NNE	9.1	NE	12.5	NNE	10.6	NE	10.9	NE	10.2	NNE	5.6	NW	8.5	NW	6.3	NNW	7.1	NW	12.6	NW	7.1	NW	11.7
600	NE	5.7	NNE	8.2	NE	9.9	NNE	7.9	NE	11.7	NE	11.3	NE	11.3	NE	7.0	NW	7.1	NNW	5.6	N	6.8	NNW	13.0	NW	9.0	NW	12.5
700	ENE	7.4	NNE	7.7	NE	10.8	NNE	4.3	NE	11.7	NE	13.6	NE	11.9	NE	10.9	NW	8.4	NNW	5.6	N	7.7	NW	14.2	NNW	9.5	NNW	14.7
800	ENE	8.7	NE	8.8	NE	9.9	NE	6.8	NNE	10.9	NE	13.2	ENE	14.3	NE	11.9	NNW	3.6	NNW	5.9	N	8.2	NW	14.8	NW	11.0	NW	14.3
900	ENE	9.8	ENE	10.3	ENE	9.2	ENE	6.6	NNE	9.7	NE	12.9	ENE	14.9	ENE	14.4	NNW	7.2	NNW	6.1	NNE	9.4	NNW	14.5	NW	11.4	NW	17.2
1000	E	10.1	ENE	9.6	E	10.6	ENE	6.6	NE	8.3	ENE	11.7	E	16.2	E	16.5	NNE	7.4	NNW	5.8	NNE	8.8	NNW	14.5	NNW	12.5	NW	17.5
1100	E	11.1	E	10.8	E	9.1	ENE	9.3	ENE	10.0	ENE	13.5	E	17.0	E	13.8	NE	6.3	N	8.3	N	8.8	NNW	14.8	NNW	13.0	NW	18.6
1200	E	13.3	E	13.1	E	9.4	E	11.1	ENE	11.4	ENE	14.5	ESE	17.3	E	14.7	NE	12.1	N	8.7	N	8.4	NNW	14.5	NNW	14.0	NW	19.4
1300	ESE	16.0	ESE	13.1	ESE	7.4	E	12.3	ENE	12.4	ENE	15.4	ESE	21.5	E	16.4	NE	12.3	N	9.8	N	7.0	NNW	12.7	NNW	14.3	NW	19.0
1400	ESE	18.2	ESE	13.0	ESE	8.5	E	18.2	ENE	13.4	ENE	16.6	ESE	24.1	E	18.7	ENE	10.4	NNE	11.0	N	8.8	NNW	12.9	NNW	14.9	NW	18.1
1500	ESE	20.2	SE	13.4	E	7.6	E	18.4	E	14.7	ENE	15.6	ESE	26.0	ESE	16.8	ENE	9.4	NNE	10.8	NNW	13.1	NNW	14.3	NNW	16.3	NNW	16.3

表 1-2-1(24) 上空風向・風速観測結果(秋季③)

観測日:2019年10月26日

観測時刻	3時		4時		5時		6時		7時		8時		9時		10時		11時		12時		15時		18時		21時		24時	
観測高度	風向	風速	風向	風速	風向	風速	風向	風速	風向	風速	風向	風速	風向	風速	風向	風速	風向	風速	風向	風速	風向	風速	風向	風速	風向	風速	風向	風速
(m)	(方位)	(m/s)	(方位)	(m/s)	(方位)	(m/s)	(方位)	(m/s)	(方位)	(m/s)	(方位)	(m/s)	(方位)	(m/s)	(方位)	(m/s)	(方位)	(m/s)	(方位)	(m/s)	(方位)	(m/s)	(方位)	(m/s)	(方位)	(m/s)	(方位)	(m/s)
50	W	5.3	W	5.1	WNW	4.8	NW	3.7	WNW	6.8	WNW	4.3	W	5.4	NW	3.5	WNW	2.7	W	6.7	WNW	5.3	WNW	5.5	WSW	1.3	W	0.9
100	WNW	7.6	WNW	7.6	WNW	7.5	WNW	5.2	WNW	8.4	WNW	6.2	WNW	5.5	NW	3.4	W	3.7	W	7.9	WNW	6.1	WNW	8.3	W	2.3	WNW	2.7
150	WNW	8.7	WNW	8.8	WNW	8.9	NW	6.6	WNW	8.1	WNW	7.7	WNW	6.2	NW	3.2	W	3.9	W	7.5	W	6.6	WNW	10.2	WNW	4.2	WNW	4.0
200	WNW	8.3	WNW	8.5	WNW	8.6	NW	6.3	NW	7.4	WNW	7.2	WNW	6.9	NW	3.8	WNW	4.1	WNW	6.8	WNW	6.1	WNW	9.3	NW	5.7	WNW	5.8
250	WNW	6.6	WNW	7.2	WNW	7.7	NW	5.3	NW	7.3	NW	6.3	NW	6.6	WNW	4.0	WNW	5.0	WNW	6.3	WNW	5.6	WNW	7.9	NW	5.3	WNW	6.6
300	WNW	5.9	WNW	6.2	NW	6.4	NNW	4.8	NW	7.7	NW	5.9	NW	6.2	WNW	3.6	WNW	5.1	WNW	6.5	WNW	5.1	WNW	7.3	NNW	5.1	WNW	6.0
350	NW	5.5	NW	5.1	NW	4.7	NNW	4.8	NW	8.1	NW	5.5	NW	6.3	NW	3.4	NW	5.1	WNW	6.2	WNW	4.9	NW	6.1	NNW	5.1	WNW	5.2
400	WNW	4.6	NW	4.4	NW	4.2	NNW	5.3	NW	8.2	NW	5.6	NW	6.0	NNW	3.6	NW	5.1	NW	6.3	NW	3.9	NW	6.4	NNW	5.2	WNW	5.1
450	W	3.6	NW	4.7	NNW	5.8	N	5.6	NW	7.7	NW	5.2	NW	5.6	NNW	4.0	NW	5.6	NW	7.1	NW	4.1	NW	7.0	NNW	5.3	WNW	4.5
500	WNW	3.3	NW	5.4	NNW	7.5	N	5.7	NW	7.4	NW	5.1	NW	5.4	NW	4.3	NW	6.1	NW	7.4	NW	4.8	NW	7.3	NNW	5.2	WNW	4.2
600	NW	4.2	NW	6.5	NNW	8.7	NNW	6.2	NNW	6.3	NW	5.8	NW	6.0	NNW	5.3	NNW	7.2	NNW	8.3	NNW	5.5	NW	7.8	NW	5.6	WNW	3.4
700	NW	5.8	NW	7.5	NW	9.2	NNW	8.0	NNW	6.6	NNW	6.5	NW	7.0	NNW	5.9	NW	7.9	NNW	8.6	NNW	5.8	NW	7.8	NW	5.6	NW	2.7
800	NW	7.5	NW	8.5	NNW	9.4	NNW	8.6	NNW	6.8	NNW	7.0	NW	7.9	NNW	7.3	NNW	9.0	NNW	8.8	NNW	6.4	NW	7.3	NW	5.9	NW	3.7
900	NW	9.2	NW	10.4	NW	11.6	NNW	9.5	NNW	7.9	NNW	8.8	NW	9.2	NNW	9.3	NNW	9.2	NNW	9.0	NNW	6.1	NW	8.2	NW	5.8	WNW	4.6
1000	NW	10.1	NW	11.3	NNW	12.4	NNW	9.5	NNW	9.2	NNW	9.4	NW	10.1	NNW	10.1	NNW	10.6	NNW	9.6	NNW	7.5	NW	9.7	NW	6.4	NW	5.5
1100	NW	10.1	NW	11.5	NNW	12.9	NNW	9.3	NNW	10.1	NNW	10.1	NW	10.7	NNW	10.8	NNW	10.9	NW	9.6	NW	7.7	NNW	10.1	NW	7.1	NW	6.5
1200	NW	9.9	NW	11.5	NNW	13.1	NNW	9.4	NNW	13.0	NNW	10.0	NNW	10.8	NNW	12.1	NW	11.4	NW	10.8	NW	8.3	NW	9.8	NW	7.0	NW	7.7
1300	NW	10.7	NNW	12.0	NNW	13.2	NNW	10.5	NNW	15.0	NNW	11.6	NNW	11.8	NW	12.5	NW	11.2	NW	10.5	NW	9.2	NW	9.8	NW	7.5	NW	6.8
1400	NNW	11.6	NNW	12.1	NNW	12.6	NNW	11.1	NNW	15.4	NNW	12.8	NNW	11.4	NW	12.6	NW	11.4	NW	9.7	NW	10.9	NW	9.6	NW	7.6	NW	7.4
1500	NNW	12.0	NNW	13.3	NNW	14.5	NNW	13.9	NNW	15.2	NNW	13.5	NNW	12.4	NW	12.6	NW	12.6	NW	9.2	NW	11.0	NW	9.9	NW	8.5	NW	8.0

表 1-2-1(25) 上空風向・風速観測結果(秋季④)

観測日:2019年10月27日

観測時刻	3時		4時		5時		6時		7時		8時		9時		10時		11時		12時		15時		18時		21時		24時	
観測高度	風向	風速	風向	風速	風向	風速	風向	風速	風向	風速	風向	風速	風向	風速	風向	風速	風向	風速	風向	風速	風向	風速	風向	風速	風向	風速	風向	風速
(m)	(方位)	(m/s)	(方位)	(m/s)	(方位)	(m/s)	(方位)	(m/s)	(方位)	(m/s)	(方位)	(m/s)	(方位)	(m/s)	(方位)	(m/s)	(方位)	(m/s)	(方位)	(m/s)	(方位)	(m/s)	(方位)	(m/s)	(方位)	(m/s)	(方位)	(m/s)
50	NNE	5.2	NNE	4.9	NE	2.5	NE	2.2	NNW	2.5	W	0.9	NNW	1.4	NNE	1.5	WNW	1.5	W	5.0	W	5.9	WNW	6.9	WNW	5.8	NNW	4.7
100	N	4.8	NNE	5.3	NNE	2.4	NE	3.1	NNE	2.7	静穏	0.0	N	1.7	NNE	1.4	W	2.6	W	5.4	W	5.9	WNW	7.7	WNW	6.1	NW	5.9
150	NNW	4.8	N	5.3	N	2.0	NE	3.0	N	2.4	ESE	1.1	NNW	1.2	N	1.9	WNW	2.9	WNW	5.3	W	6.3	WNW	8.6	NW	5.9	NW	6.2
200	NNW	5.3	N	5.2	NW	3.4	N	3.3	NNW	2.4	SSE	0.6	NW	1.9	N	1.6	NW	3.7	WNW	4.9	W	5.9	NW	8.2	NW	5.2	NW	6.0
250	NW	6.2	NNW	5.3	NW	4.1	NNW	2.6	NW	2.7	W	1.1	NW	2.0	WNW	2.0	NW	4.9	W	4.8	W	6.3	NW	8.6	NW	4.8	NW	6.7
300	WNW	7.5	NNW	5.1	NW	4.2	NW	3.2	NW	2.7	W	1.7	W	2.0	WNW	4.7	WNW	5.6	W	5.2	W	6.1	NW	8.6	NW	5.2	NW	7.3
350	WNW	6.9	NNW	5.4	WNW	4.2	WNW	4.2	WNW	3.8	W	3.0	WSW	3.1	WNW	5.2	WNW	5.7	W	5.9	W	5.9	NW	8.1	NNW	5.8	NW	7.5
400	NW	5.9	NW	6.8	WNW	4.1	WNW	5.0	WNW	5.5	W	4.4	WSW	3.4	WNW	4.8	WNW	6.0	W	5.2	W	5.9	NW	7.2	NNW	5.4	NW	6.8
450	NW	4.9	NW	6.9	WNW	3.5	WNW	4.2	WNW	5.5	W	3.5	W	4.3	WNW	5.6	WNW	6.2	WNW	5.2	WNW	6.0	NW	8.0	NNW	4.8	NW	6.0
500	NW	4.0	NW	6.2	NW	3.3	WNW	3.4	WNW	4.0	W	2.1	W	5.0	WNW	6.1	WNW	6.0	WNW	5.9	W	5.4	NNW	9.4	NNW	5.1	NNW	5.5
600	NNW	4.3	NW	6.2	NW	4.6	NNW	2.9	NNW	1.7	SW	1.0	W	3.7	WNW	6.6	WNW	6.8	W	5.8	WNW	5.1	NNW	9.2	N	6.0	NNW	4.9
700	NNW	4.7	NNW	6.1	NNW	4.2	NNW	2.8	NNW	1.8	SSE	0.7	W	2.7	WNW	5.9	WNW	6.9	W	6.5	W	5.2	NNW	7.6	N	6.8	NNW	3.7
800	NNW	4.8	NNW	5.6	NNW	4.3	NNW	3.8	NNW	2.4	S	1.4	WSW	2.3	W	5.1	WNW	6.8	W	6.5	WNW	4.4	NNW	6.7	NNE	5.8	N	4.5
900	NW	6.1	NNW	5.3	NW	3.6	NW	4.5	NW	3.7	静穏	0.3	W	2.7	W	4.9	WNW	7.2	W	6.9	WNW	3.7	NNW	5.2	N	4.7	N	3.3
1000	NW	5.1	NW	5.9	NW	4.9	NW	5.5	NW	5.2	WNW	2.3	W	4.6	W	5.1	WNW	7.6	WNW	7.0	WNW	2.8	NW	5.0	N	5.0	NNW	3.1
1100	WNW	4.8	NW	6.6	NW	6.3	NW	7.1	NW	6.4	WNW	4.1	W	5.4	W	5.5	W	8.4	WNW	7.4	WNW	2.7	NW	5.3	N	5.0	WNW	3.0
1200	WNW	4.6	NW	6.2	NW	6.7	NW	8.8	WNW	7.0	W	5.3	WSW	5.1	W	4.9	W	9.1	WNW	8.9	WNW	2.4	NW	6.1	NNW	6.9	WNW	2.5
1300	W	5.3	NW	6.1	WNW	6.8	NW	7.6	WNW	6.7	W	5.4	WSW	5.5	W	4.3	W	9.8	WNW	9.9	WNW	2.4	NW	5.4	NNW	6.3	W	2.3
1400	WNW	6.3	WNW	7.5	WNW	7.5	WNW	8.4	WNW	7.2	W	6.1	W	5.9	W	5.9	W	9.8	WNW	9.9	WNW	3.7	WNW	5.4	NW	4.7	WNW	2.4
1500	W	7.6	WNW	7.9	WNW	9.3	WNW	9.1	W	8.1	W	7.3	W	6.6	W	7.7	W	9.9	W	10.2	WNW	4.7	WNW	5.7	NW	3.7	WNW	2.7

表 1-2-1(26) 上空風向・風速観測結果(秋季⑤)

観測日:2019年10月28日

観測時刻	3時		4時		5時		6時		7時		8時		9時		10時		11時		12時		15時		18時		21時		24時	
観測高度	風向	風速	風向	風速	風向	風速	風向	風速	風向	風速	風向	風速	風向	風速	風向	風速	風向	風速	風向	風速	風向	風速	風向	風速	風向	風速	風向	風速
(m)	(方位)	(m/s)	(方位)	(m/s)	(方位)	(m/s)	(方位)	(m/s)	(方位)	(m/s)	(方位)	(m/s)	(方位)	(m/s)	(方位)	(m/s)	(方位)	(m/s)	(方位)	(m/s)	(方位)	(m/s)	(方位)	(m/s)	(方位)	(m/s)	(方位)	(m/s)
50	NNW	4.2	NNW	4.5	NNW	4.1	NW	4.4	NNW	4.7	N	3.1	NNE	2.4	N	1.7	NW	1.7	NW	2.2	W	1.5	W	1.0	N	3.8	NNW	2.9
100	NW	4.9	NNW	5.5	NW	5.8	NW	5.7	NNW	6.1	N	3.7	NNE	2.3	N	1.8	NW	1.0	NNW	1.5	W	1.8	SW	1.2	NE	4.2	N	2.6
150	NW	6.0	NW	6.6	NW	6.9	NW	7.0	NW	5.9	NNW	4.2	NNE	1.8	NW	1.3	N	1.4	N	1.6	W	2.5	SSW	1.5	E	2.7	NNE	2.3
200	WNW	6.3	NW	7.3	WNW	7.5	NW	7.9	NW	5.6	NNW	5.0	N	2.6	NNW	1.9	NNW	1.7	NNW	2.0	WNW	2.9	SSW	2.5	ESE	1.7	ENE	3.8
250	WNW	7.2	NW	6.5	WNW	7.8	NW	8.0	WNW	6.2	NNW	4.8	NW	3.6	NW	2.2	N	3.3	NW	2.2	WNW	3.6	SSW	2.9	SSE	1.9	E	2.4
300	WNW	8.1	NW	6.2	WNW	7.4	NW	7.3	NW	6.0	NW	5.0	WNW	4.1	NNW	2.6	N	2.6	NW	1.2	W	2.2	S	4.7	SSE	3.8	SE	2.2
350	NW	8.1	NW	6.0	NW	6.1	NW	7.2	NW	6.2	NW	5.6	NW	4.6	NNW	3.3	NNW	3.2	NW	2.1	W	1.8	S	4.6	SSE	4.5	SE	2.7
400	NW	7.2	NW	5.6	NW	4.7	NW	7.0	NW	6.0	NW	5.2	NW	4.9	NNW	3.2	N	3.1	NW	2.8	WSW	1.7	SSE	3.9	SSE	5.5	SE	3.4
450	NW	7.1	NW	5.1	NW	4.9	NW	5.4	NNW	5.9	NNW	5.4	NNW	4.8	NNW	3.2	N	3.3	NW	2.9	WNW	1.1	SSE	3.7	SSE	6.3	SE	4.1
500	NW	6.7	NW	5.0	NW	6.0	NNW	5.4	NNW	6.4	NNW	5.7	NNW	5.1	N	3.3	N	3.3	NW	2.4	WNW	1.5	SSE	3.4	SSE	6.6	SE	4.7
600	NNW	6.8	NNW	6.5	NNW	5.8	NNW	5.9	NNW	6.7	N	5.6	NNW	4.7	N	3.7	N	2.9	NW	3.0	SSW	1.7	SE	3.2	SE	6.9	SE	4.6
700	NNW	6.7	NNW	6.7	NNW	6.5	N	6.6	N	5.8	N	4.7	NNW	4.3	N	3.2	NNE	2.9	W	2.1	SSE	1.1	SSE	3.5	SE	6.8	SE	3.2
800	N	6.6	NNW	7.6	N	7.1	N	4.8	N	5.7	N	4.3	N	4.2	N	3.4	NNE	1.9	W	2.3	SSE	1.6	SSE	4.6	SSE	7.6	SSE	3.8
900	N	7.1	N	8.1	N	5.6	NNE	5.7	N	5.4	N	4.2	NNW	4.7	NNW	2.9	N	0.9	W	2.5	SSE	1.1	SSE	5.3	SSE	7.6	SSE	4.4
1000	N	5.6	N	5.6	NNE	6.0	NNE	5.7	N	4.9	N	4.8	N	3.8	NNW	2.9	NW	1.4	SW	2.3	S	0.9	SSE	5.5	SSE	7.2	SSE	5.0
1100	NNE	5.7	NNE	6.8	N	5.8	NNE	4.7	NNE	5.2	N	5.3	NNW	3.5	NW	3.3	WNW	1.2	SW	2.9	SSW	1.1	SE	5.5	SSE	7.3	SSE	5.4
1200	NNE	6.0	N	5.9	NNE	6.0	NNE	5.0	NNE	5.3	N	4.8	NW	3.1	NW	3.3	W	1.5	SW	2.8	SSW	1.8	SE	5.7	SSE	6.0	SSE	5.7
1300	NNE	7.4	N	6.7	NNE	6.3	NNE	5.9	N	5.4	N	3.9	NW	2.9	WNW	2.5	WSW	2.0	SSE	2.5	SSW	2.3	SSE	5.2	SSE	5.5	SSE	6.1
1400	N	7.6	NNE	7.6	N	6.1	N	4.9	N	3.7	NNW	3.2	NW	3.0	WNW	1.7	SSW	2.3	SSE	2.8	SW	2.0	SSE	4.9	SSE	5.4	SSE	7.4
1500	N	6.2	N	5.4	N	4.1	N	3.3	N	2.4	NW	2.1	WNW	2.0	W	1.2	S	2.1	SSE	2.3	WNW	1.3	SE	4.2	SE	6.0	SSE	10.0

表 1-2-1(27) 上空風向・風速観測結果(秋季⑥)

観測日:2019年10月29日

観測時刻	3時		4時		5時		6時		7時		8時		9時		10時		11時		12時		15時		18時		21時		24時	
観測高度	風向	風速	風向	風速	風向	風速	風向	風速	風向	風速	風向	風速	風向	風速	風向	風速	風向	風速	風向	風速	風向	風速	風向	風速	風向	風速	風向	風速
(m)	(方位)	(m/s)	(方位)	(m/s)	(方位)	(m/s)	(方位)	(m/s)	(方位)	(m/s)	(方位)	(m/s)	(方位)	(m/s)	(方位)	(m/s)	(方位)	(m/s)	(方位)	(m/s)	(方位)	(m/s)	(方位)	(m/s)	(方位)	(m/s)	(方位)	(m/s)
50	NNW	2.9	NNW	1.9	NW	2.6	N	3.6	N	1.2	SSE	0.6	NNE	2.2	WSW	0.5	WNW	1.5	NW	1.3	SW	0.6	NW	2.2	N	2.6	N	2.9
100	NNW	3.0	N	3.0	NNW	2.9	N	3.7	NNE	2.1	ENE	1.3	NNE	2.4	WSW	0.6	NW	2.1	NNW	0.9	NNW	0.7	NW	1.8	N	2.7	N	4.3
150	NNW	2.2	N	2.4	NNW	3.6	N	3.7	N	2.5	N	1.3	NE	3.3	静穏	0.3	NNW	2.1	NNE	0.6	N	2.2	NW	1.6	NNW	2.6	N	4.9
200	NNE	1.3	N	2.2	NNW	3.5	N	2.8	NNW	2.9	NNE	1.4	NE	3.8	NE	0.9	NNE	2.2	NE	3.0	N	2.8	NW	1.8	NW	3.3	NNW	4.9
250	ENE	2.7	NE	2.2	N	1.7	N	2.5	NNE	1.9	NE	2.2	NE	3.2	NNE	2.4	NE	3.5	ENE	2.8	N	2.8	NW	2.3	WNW	4.1	NW	4.6
300	E	3.1	E	1.7	NE	0.5	N	2.2	NNE	1.7	NE	2.7	NNE	3.4	NNE	2.5	NE	4.6	ENE	3.8	N	2.0	NNW	2.8	WNW	5.1	WNW	5.6
350	ESE	1.7	E	0.9	NNW	0.7	WNW	1.4	NW	1.1	ENE	1.2	NE	3.5	NNE	1.9	NE	3.5	ENE	3.5	N	1.6	NNW	2.4	WNW	4.9	WNW	6.8
400	ESE	1.2	SSE	0.8	NW	0.7	SW	3.0	WSW	1.7	SSW	0.6	NE	3.2	NNE	2.5	NE	3.5	ENE	2.3	N	1.5	NW	2.1	WNW	3.8	WNW	7.2
450	ESE	1.0	SSE	1.7	S	0.9	S	2.9	SSW	1.8	SSW	1.8	ENE	1.7	NE	2.4	NE	3.3	NE	3.0	N	2.3	NW	2.4	NW	2.7	WNW	6.3
500	SE	1.3	SSE	3.0	SSW	2.5	S	4.6	SW	2.1	SSW	3.0	E	0.6	NE	1.8	ENE	3.5	NE	3.1	N	2.0	NW	2.3	NNW	1.6	WNW	6.2
600	SE	2.7	SSE	3.7	S	4.4	SSE	3.4	SSW	3.3	SSW	4.0	S	1.5	E	1.1	ENE	2.0	NE	2.6	NNW	1.3	NW	1.9	N	1.9	NW	4.4
700	SE	5.3	SSE	4.5	SSE	5.3	SSE	4.9	S	4.8	S	3.8	SSE	3.7	SSE	1.5	ESE	2.8	E	2.7	N	0.6	NW	1.9	N	3.1	NW	3.3
800	SE	5.2	SSE	5.1	SSE	5.8	S	5.3	S	5.1	S	4.2	SE	4.2	SE	3.7	SE	3.6	ESE	3.5	静穏	0.4	NW	3.1	N	3.8	NW	4.6
900	SE	5.6	SSE	4.8	SSE	6.3	SSE	6.2	SSE	5.1	SSE	4.1	SE	4.8	SE	4.9	SE	5.6	SE	4.8	WSW	0.5	NW	4.3	N	4.4	NW	5.4
1000	SE	5.4	SSE	4.7	SSE	6.8	SSE	7.2	SSE	5.4	SE	4.5	SE	4.9	SE	5.2	SE	5.7	SSE	4.7	SSW	0.8	NW	5.0	NNW	5.5	NW	6.9
1100	SSE	4.7	S	6.0	SSE	7.0	S	7.0	SSE	4.7	S	2.9	SE	5.2	SE	6.1	SSE	4.7	SE	4.7	SW	1.8	NW	5.5	NNW	6.6	NW	8.4
1200	S	5.2	SSW	8.4	S	7.2	S	6.3	SSE	4.7	WSW	3.5	SSE	3.5	SSE	4.6	SE	3.0	SE	3.9	WSW	3.7	NW	6.8	NW	6.5	NW	8.3
1300	S	6.9	SSW	9.8	SSW	8.3	SSE	6.0	SSW	4.4	W	3.6	SSW	1.3	SSE	3.8	SSE	2.1	S	4.7	WSW	5.9	NW	8.0	NW	7.3	NW	9.0
1400	SSW	9.6	SSW	9.8	SSW	8.8	SSE	5.1	SW	4.8	NW	3.1	静穏	0.4	SE	2.7	SSW	2.5	S	6.9	WSW	7.2	NW	7.4	NW	9.1	NW	10.8
1500	SSW	9.2	SSW	9.6	SSW	9.6	S	4.5	WSW	6.7	NW	2.2	W	1.1	S	2.6	SW	3.5	S	8.7	WSW	7.2	WNW	8.1	NW	9.5	WNW	12.7

表 1-2-1(28) 上空風向・風速観測結果(秋季⑦)

観測日:2019年10月30日

観測時刻	3時		4時		5時		6時		7時		8時		9時		10時		11時		12時		15時		18時		21時		24時	
観測高度	風向	風速	風向	風速	風向	風速	風向	風速	風向	風速	風向	風速	風向	風速	風向	風速	風向	風速	風向	風速	風向	風速	風向	風速	風向	風速	風向	風速
(m)	(方位)	(m/s)	(方位)	(m/s)	(方位)	(m/s)	(方位)	(m/s)	(方位)	(m/s)	(方位)	(m/s)	(方位)	(m/s)	(方位)	(m/s)	(方位)	(m/s)	(方位)	(m/s)	(方位)	(m/s)	(方位)	(m/s)	(方位)	(m/s)	(方位)	(m/s)
50	ENE	0.7	NE	1.8	NE	2.5	N	1.0	NE	0.9	ENE	0.6	NNE	1.2	W	1.1	W	4.9	WNW	5.5	W	5.7	WNW	6.3	NNW	2.8	N	3.4
100	NNE	2.1	N	2.5	NW	3.2	NNE	1.4	NE	1.5	E	1.0	N	2.0	WNW	1.2	W	4.4	W	5.6	W	6.9	W	7.6	NW	5.0	NNW	3.9
150	N	2.6	NW	3.6	WNW	6.5	NNW	2.6	N	2.4	NE	2.0	NNW	2.5	NW	1.4	WNW	5.0	W	6.6	W	6.8	W	7.6	WNW	5.6	NNW	4.2
200	NW	3.2	WNW	5.4	WNW	7.1	NW	3.7	NW	4.2	NW	2.0	NW	4.2	W	2.7	W	4.2	WNW	7.1	W	6.1	WNW	8.1	WNW	5.9	NW	5.0
250	NW	2.9	WNW	6.5	WNW	8.2	WNW	5.3	WNW	5.7	NW	3.2	WNW	6.5	W	5.5	W	4.2	WNW	6.5	W	5.5	WNW	8.0	WNW	5.4	NW	5.3
300	WNW	5.2	WNW	8.1	WNW	8.3	WNW	7.0	WNW	7.3	WNW	4.8	WNW	9.0	WNW	4.5	W	4.3	WNW	5.9	WNW	5.0	WNW	7.6	WNW	4.9	WNW	4.9
350	WNW	7.9	WNW	9.0	WNW	8.6	WNW	8.5	WNW	8.1	W	7.4	WNW	7.4	WNW	3.5	W	4.0	NW	5.9	WNW	4.7	WNW	6.9	NW	4.2	NW	4.6
400	WNW	8.6	WNW	9.1	WNW	8.9	WNW	9.1	WNW	7.4	W	7.8	WNW	4.9	WNW	2.6	WNW	4.8	WNW	5.5	W	4.2	WNW	6.3	NW	4.5	NW	4.2
450	WNW	7.4	WNW	8.2	WNW	9.0	WNW	8.8	WNW	5.7	WNW	6.0	WNW	4.8	WNW	1.9	WNW	4.2	WNW	5.2	W	4.0	NW	5.1	NW	4.7	NW	3.7
500	WNW	7.1	WNW	7.6	WNW	8.5	WNW	8.2	NW	5.0	WNW	4.4	WNW	3.8	WNW	2.3	WNW	3.4	WNW	4.6	W	3.9	NW	4.2	NW	4.9	NNW	3.0
600	NW	6.9	NW	7.3	WNW	8.1	NW	8.2	NW	4.5	NW	2.8	NW	3.4	NW	3.2	NW	2.5	WNW	4.2	W	2.9	NNW	3.2	NW	5.6	NNW	3.2
700	NW	7.4	NW	8.1	NW	8.3	NW	7.6	NW	4.0	NNW	3.0	NNW	3.4	NW	3.2	NNW	2.0	W	4.1	W	2.1	NW	2.6	WNW	5.9	NNW	3.2
800	NW	8.1	NW	8.9	WNW	10.1	NNW	7.6	NNW	4.9	NNW	3.3	NNW	3.4	NW	2.5	NNW	2.6	W	3.7	NW	2.4	NW	2.5	NW	6.6	NW	3.1
900	NW	9.8	WNW	10.0	WNW	11.4	NNW	7.3	NNW	4.4	NNW	3.5	NNW	3.3	NW	2.8	NW	2.8	W	4.0	NW	2.8	NW	3.1	WNW	6.3	NW	3.4
1000	NW	10.4	NW	10.3	WNW	10.7	NNW	6.9	NNW	4.7	NNW	3.3	NNW	2.4	NW	3.0	WNW	2.7	W	4.2	NW	2.8	NW	3.3	WNW	5.8	NW	4.4
1100	NW	11.4	NW	10.9	NW	10.5	NNW	7.0	NW	5.4	N	3.9	NW	3.7	NW	2.9	WNW	3.3	W	3.8	NW	3.2	NW	3.2	NW	5.4	WNW	5.1
1200	WNW	11.7	NW	11.9	NW	10.6	NNW	8.0	NW	5.7	N	3.9	NW	3.7	NW	5.4	WNW	4.1	W	3.4	NNW	3.2	NW	3.5	NW	5.0	WNW	5.2
1300	WNW	13.3	NW	12.2	NW	10.7	NW	6.8	NW	5.5	NNW	3.2	NW	4.4	NW	6.3	WNW	4.4	W	4.1	NW	3.0	NW	4.2	NW	4.7	NW	3.9
1400	WNW	14.3	NW	12.3	NW	10.4	NW	6.9	NW	6.0	NNW	3.0	NW	5.2	NW	5.8	WNW	5.3	W	4.8	NW	2.7	NW	4.3	NW	4.5	NW	2.8
1500	WNW	13.8	NW	12.4	NW	10.1	NW	7.7	NW	6.0	NW	3.9	NW	5.4	WNW	5.4	WNW	5.6	WNW	5.4	NW	3.0	NW	3.1	NNW	3.9	NNW	2.0

表 1-2-2(1) 上空気温観測結果(冬季①)

観測日:2019年1月18日

観測時刻	3時	4時	5時	6時	7時	8時	9時	10時	11時	12時	15時	18時	21時	24時
観測高度	気温	気温	気温	気温	気温	気温	気温	気温	気温	気温	気温	気温	気温	気温
(m)	(℃)	(℃)	(℃)	(℃)	(℃)	(℃)	(℃)	(℃)	(℃)	(℃)	(℃)	(℃)	(℃)	(℃)
地上	3.9	3.7	3.2	3.2	2.2	3.1	5.2	5.7	6.2	7.6	7.3	5.0	2.0	2.5
50	4.2	3.9	3.6	3.4	2.9	2.8	3.7	4.8	5.7	6.3	6.5	5.2	3.4	3.6
100	4.0	3.5	3.2	3.1	2.5	2.6	3.1	4.3	5.3	5.6	6.0	5.0	3.0	3.3
150	4.2	3.1	3.1	2.9	2.3	2.3	2.7	3.9	4.6	5.0	5.5	4.8	2.6	3.2
200	3.7	2.8	2.7	2.4	2.0	2.0	2.1	3.4	4.1	4.4	5.0	4.3	2.2	3.2
250	3.2	2.5	2.4	1.9	1.7	1.6	1.7	2.8	3.6	4.0	4.6	4.0	1.8	3.3
300	2.9	2.0	2.0	1.4	1.3	1.3	1.4	2.2	3.3	3.5	4.2	3.5	2.0	2.9
350	2.6	1.5	1.4	1.0	1.0	0.8	0.9	1.8	2.8	3.1	3.7	3.2	1.9	2.3
400	2.2	1.0	1.0	0.6	0.5	0.4	0.6	1.5	2.2	2.8	3.2	2.8	1.9	1.9
450	1.7	0.5	0.6	0.1	0.0	0.0	0.1	0.9	1.7	2.2	2.8	2.4	1.6	1.6
500	1.2	0.1	0.1	−0.5	−0.5	−0.4	−0.3	0.5	1.2	1.7	2.5	1.9	1.3	1.4
600	0.2	−0.7	−0.8	−1.4	−1.4	−1.1	−0.9	0.0	0.2	0.8	1.6	1.0	0.6	0.7
700	−0.7	−1.6	−1.7	−2.3	−2.3	−2.0	−1.8	−1.0	−0.7	−0.3	0.8	0.0	−0.3	−0.2
800	−1.5	−2.5	−2.4	−3.3	−3.1	−2.9	−2.5	−2.0	−1.5	−1.2	−0.3	−0.8	−1.2	−1.0
900	−2.5	−3.3	−3.3	−4.1	−3.8	−3.7	−3.4	−2.9	−2.3	−2.2	−0.8	−1.7	−2.1	−1.6
1000	−3.5	−4.1	−4.3	−5.1	−4.5	−4.5	−4.4	−3.9	−3.3	−3.2	−2.0	−2.7	−2.4	−2.4
1100	−4.4	−5.0	−5.3	−6.0	−5.4	−5.4	−4.9	−4.8	−4.1	−4.1	−2.8	−3.6	−3.2	−3.3
1200	−4.9	−5.9	−6.1	−7.0	−6.2	−6.2	−5.8	−5.8	−5.0	−4.9	−3.8	−4.3	−4.1	−3.9
1300	−5.9	−6.9	−7.0	−7.3	−7.1	−7.0	−6.8	−6.4	−6.0	−5.8	−4.9	−4.8	−4.6	−4.2
1400	−6.8	−7.2	−7.9	−8.1	−7.9	−7.7	−7.4	−7.4	−7.0	−6.8	−5.6	−5.7	−5.3	−4.9
1500	−7.6	−7.7	−8.6	−8.1	−8.6	−8.7	−8.3	−8.2	−7.9	−7.7	−6.7	−6.2	−5.7	−5.2

表 1-2-2(2) 上空気温観測結果(冬季②)

観測日:2019年1月19日

観測時刻	3時	4時	5時	6時	7時	8時	9時	10時	11時	12時	15時	18時	21時	24時
観測高度	気温	気温	気温	気温	気温	気温	気温	気温	気温	気温	気温	気温	気温	気温
(m)	(℃)	(℃)	(℃)	(℃)	(℃)	(℃)	(℃)	(℃)	(℃)	(℃)	(℃)	(℃)	(℃)	(℃)
地上	1.5	0.7	0.5	−1.0	−0.8	0.4	2.7	5.5	6.9	9.5	10.7	7.8	4.2	0.9
50	2.9	2.1	1.4	0.6	−0.5	−0.1	1.5	3.9	5.8	7.7	9.0	9.0	6.5	4.9
100	3.6	3.2	2.7	2.2	0.8	1.3	1.5	3.3	5.2	7.2	8.6	8.8	6.9	5.2
150	3.5	3.1	2.9	1.8	1.8	1.8	2.0	3.4	4.7	6.6	8.2	8.4	7.0	5.8
200	3.6	3.3	2.9	2.5	2.1	2.5	1.8	3.1	4.6	6.1	7.7	7.9	7.1	5.7
250	3.3	3.3	3.1	2.5	2.1	2.8	2.9	3.6	4.1	5.7	7.2	7.5	7.5	6.0
300	2.9	2.9	2.9	2.7	2.8	2.7	3.4	3.6	4.1	5.1	6.7	7.0	7.1	5.7
350	2.6	2.6	2.7	2.5	2.5	2.6	3.0	3.3	4.1	4.7	6.2	6.5	6.7	5.5
400	2.1	2.2	2.4	2.2	2.3	2.2	2.7	3.2	3.6	4.2	5.7	6.0	6.3	5.3
450	1.6	1.9	2.0	1.9	2.1	1.8	2.4	2.9	3.1	3.8	5.2	5.6	5.9	5.1
500	1.3	1.4	1.6	1.5	1.6	1.4	1.9	2.8	2.8	3.2	4.8	5.4	5.5	4.9
600	0.6	0.9	1.0	0.8	0.9	1.0	1.1	2.1	1.9	2.3	3.8	4.5	4.5	4.0
700	−0.1	0.0	0.2	0.0	0.1	0.2	0.4	1.4	1.1	1.4	3.1	3.7	3.9	3.2
800	−1.0	−0.9	−0.6	−0.9	−0.6	−0.5	−0.1	0.6	0.6	0.4	2.3	2.7	3.2	2.5
900	−1.7	−1.7	−1.4	−1.5	−1.4	−1.3	−1.0	−0.1	−0.2	−0.6	1.4	1.8	2.4	1.9
1000	−2.5	−2.5	−2.3	−2.3	−2.2	−2.1	−1.8	−1.0	−1.0	−0.7	0.5	1.0	1.7	1.4
1100	−3.1	−3.4	−2.9	−3.2	−2.8	−2.9	−2.4	−1.6	−1.8	−1.1	−0.3	0.2	0.9	1.2
1200	−3.6	−4.1	−3.8	−3.8	−3.5	−3.8	−3.2	−2.3	−2.5	−2.1	−1.0	−0.7	0.2	0.7
1300	−3.7	−4.6	−4.6	−4.5	−4.3	−4.5	−3.6	−3.1	−3.3	−2.8	−1.6	−1.4	−0.5	−0.1
1400	−4.4	−5.0	−5.3	−5.0	−5.0	−5.3	−4.1	−3.7	−3.9	−3.6	−2.3	−2.1	−1.2	−0.8
1500	−5.2	−5.5	−5.9	−5.7	−5.8	−6.0	−4.8	−4.4	−4.5	−4.5	−2.9	−2.5	−2.0	−1.6

表 1-2-2(3) 上空気温観測結果(冬季③)

観測日:2019年1月20日

観測時刻	3時	4時	5時	6時	7時	8時	9時	10時	11時	12時	15時	18時	21時	24時
観測高度	気温	気温	気温	気温	気温	気温	気温	気温	気温	気温	気温	気温	気温	気温
(m)	(℃)	(℃)	(℃)	(℃)	(℃)	(℃)	(℃)	(℃)	(℃)	(℃)	(℃)	(℃)	(℃)	(℃)
地上	3.9	3.6	4.0	3.8	3.8	4.1	4.0	4.2	4.8	5.3	8.5	7.0	6.4	5.0
50	4.5	4.5	4.4	4.0	3.7	3.7	3.4	3.3	3.9	4.7	7.6	6.9	6.5	5.1
100	5.2	5.2	4.6	4.6	3.5	3.4	2.9	3.0	3.5	4.0	7.0	6.6	6.4	4.8
150	5.5	4.9	4.8	4.7	3.7	2.9	2.5	2.5	3.0	3.6	6.6	6.7	6.3	4.5
200	5.2	4.8	4.6	4.8	3.9	2.8	2.3	2.4	2.8	3.4	6.1	6.4	6.4	4.1
250	4.9	4.3	4.4	4.6	3.9	2.7	2.1	2.2	2.5	3.3	6.0	6.2	5.8	3.8
300	4.7	4.6	4.3	4.5	3.6	2.8	2.1	2.2	2.7	3.0	5.5	5.6	5.3	3.5
350	4.4	4.4	4.4	4.2	3.4	2.6	1.9	2.1	2.6	2.7	5.2	5.5	4.9	3.5
400	4.3	4.1	4.0	3.7	3.0	2.5	1.6	2.1	2.6	2.8	4.8	5.2	4.6	3.2
450	4.5	3.8	3.7	3.2	2.6	2.3	1.5	2.4	2.3	3.1	4.6	4.8	4.2	2.9
500	4.4	3.5	3.7	2.7	2.2	2.0	1.3	2.1	2.3	2.8	4.7	4.4	3.8	2.4
600	3.4	3.5	3.6	1.8	1.4	1.4	1.3	1.4	2.3	3.4	4.3	3.6	3.1	1.5
700	2.9	2.6	2.6	1.3	0.8	1.0	0.8	0.9	3.4	4.4	3.6	2.8	2.1	0.5
800	2.7	2.5	1.7	0.9	0.4	0.7	0.9	1.2	3.6	4.0	3.0	1.8	1.9	−0.4
900	2.5	1.9	1.1	0.4	0.8	1.3	1.6	2.7	3.6	3.4	2.0	1.4	0.9	−1.2
1000	1.6	1.6	0.3	0.3	1.0	1.5	2.2	2.5	3.4	2.9	1.6	0.6	0.0	−2.1
1100	0.8	0.8	−0.1	0.5	0.9	1.3	2.3	3.0	3.0	2.1	1.0	−0.4	−0.8	−2.6
1200	0.1	−0.2	−0.7	0.3	0.9	1.3	2.3	2.8	2.3	1.7	0.4	−0.4	−1.7	−3.0
1300	−0.4	0.0	−1.5	0.6	0.6	1.4	2.0	2.4	1.5	1.4	−0.4	−1.7	−2.3	−3.4
1400	−0.3	−0.6	−1.4	0.3	0.6	1.8	1.6	1.8	0.8	1.0	0.1	−2.2	−3.4	−4.3
1500	−1.1	−1.3	−0.7	0.1	0.2	1.6	1.1	1.0	0.2	0.6	−0.6	−3.2	−4.2	−5.3

表 1-2-2(4) 上空気温観測結果(冬季④)

観測日:2019年1月21日

観測時刻	3時	4時	5時	6時	7時	8時	9時	10時	11時	12時	15時	18時	21時	24時
観測高度	気温	気温	気温	気温	気温	気温	気温	気温	気温	気温	気温	気温	気温	気温
(m)	(℃)	(℃)	(℃)	(℃)	(℃)	(℃)	(℃)	(℃)	(℃)	(℃)	(℃)	(℃)	(℃)	(℃)
地上	4.1	3.5	2.4	2.0	1.7	2.4	3.3	4.4	4.8	4.6	5.0	4.4	4.0	4.6
50	4.2	4.0	2.5	2.6	2.6	2.5	2.8	3.6	3.8	3.7	4.3	4.6	5.0	5.2
100	4.2	3.6	2.7	2.7	2.7	2.1	2.4	3.0	3.3	3.1	4.1	5.0	4.6	5.1
150	3.7	3.0	2.6	2.7	2.5	2.2	2.0	2.6	2.8	2.8	4.1	4.6	4.2	4.8
200	3.2	2.7	2.3	2.3	2.1	1.9	1.8	2.1	2.4	2.2	4.0	4.1	3.8	4.3
250	2.6	2.2	1.7	2.0	1.7	1.7	1.4	1.6	2.0	1.7	3.7	3.4	3.5	3.9
300	2.3	1.9	1.3	1.6	1.2	1.3	1.0	1.2	1.4	1.2	3.2	3.1	3.3	3.4
350	1.9	1.6	1.0	1.1	0.9	0.9	0.7	0.7	1.0	0.8	2.8	2.6	3.1	3.0
400	1.4	1.0	0.5	0.6	0.5	0.5	0.3	0.2	0.4	0.4	2.5	2.3	2.9	2.7
450	1.0	0.6	0.3	0.3	0.0	0.0	0.0	−0.3	0.0	0.1	2.0	1.9	2.5	2.4
500	0.4	0.2	−0.1	−0.4	−0.4	−0.5	−0.5	−0.7	−0.5	−0.4	1.6	1.5	2.0	2.0
600	−0.2	−0.8	−1.0	−1.0	−1.3	−1.3	−1.4	−1.6	−1.4	−1.3	0.9	0.7	1.9	1.1
700	−1.1	−1.5	−1.9	−1.9	−2.1	−2.1	−2.2	−2.1	−1.9	−1.9	−0.1	−0.1	1.0	0.2
800	−2.2	−2.1	−2.7	−2.6	−2.9	−3.0	−3.1	−3.0	−2.5	−2.8	−1.2	−0.5	0.0	−0.5
900	−3.1	−2.8	−3.4	−3.3	−3.5	−4.0	−3.8	−3.8	−3.2	−3.3	−2.1	−1.0	−0.8	−1.5
1000	−3.7	−3.7	−4.0	−4.2	−4.4	−4.7	−4.4	−4.6	−3.8	−4.0	−2.8	−1.7	−1.7	−2.2
1100	−4.5	−4.6	−4.8	−5.0	−5.3	−5.6	−5.0	−5.3	−4.5	−4.8	−3.4	−2.4	−2.6	−2.8
1200	−5.1	−5.5	−5.5	−6.0	−6.2	−5.9	−5.9	−6.1	−5.3	−5.4	−4.3	−3.0	−3.5	−3.5
1300	−5.8	−5.4	−6.4	−6.9	−7.0	−6.9	−6.8	−6.9	−6.1	−6.2	−5.2	−4.0	−4.1	−4.4
1400	−6.5	−5.8	−7.0	−7.7	−7.3	−7.6	−7.5	−7.5	−7.0	−6.9	−5.8	−4.9	−4.7	−4.9
1500	−6.9	−6.6	−7.6	−8.5	−8.2	−8.3	−8.3	−8.3	−7.6	−7.5	−6.6	−5.6	−5.5	−5.7

表 1-2-2(5) 上空気温観測結果(冬季⑤)

観測日:2019年1月22日

観測時刻	3時	4時	5時	6時	7時	8時	9時	10時	11時	12時	15時	18時	21時	24時
観測高度	気温	気温	気温	気温	気温	気温	気温	気温	気温	気温	気温	気温	気温	気温
(m)	(℃)	(℃)	(℃)	(℃)	(℃)	(℃)	(℃)	(℃)	(℃)	(℃)	(℃)	(℃)	(℃)	(℃)
地上	3.7	3.7	4.5	3.1	4.9	3.7	4.2	6.0	6.9	8.1	7.9	5.4	3.6	0.3
50	3.6	4.1	4.6	4.2	5.5	3.3	3.9	4.4	5.4	7.2	6.4	5.3	4.6	2.5
100	3.8	4.0	4.4	4.1	5.1	2.9	3.5	3.9	5.2	6.1	5.9	5.0	4.7	3.8
150	3.8	3.9	4.0	3.8	4.6	2.6	2.9	3.4	4.7	5.6	5.5	4.6	4.3	3.8
200	3.3	3.8	3.6	3.8	4.2	2.2	2.5	2.9	4.2	5.1	5.1	4.4	3.9	3.6
250	3.2	3.5	3.3	3.5	3.7	2.1	2.2	2.5	3.8	4.6	5.0	4.0	3.5	3.2
300	2.7	3.3	2.9	3.1	3.1	1.7	1.5	2.1	3.3	4.2	4.4	3.7	3.0	2.6
350	2.3	2.9	2.5	2.7	2.6	1.4	1.1	2.0	3.1	3.7	4.0	3.2	2.6	2.2
400	2.1	2.6	2.4	2.6	2.3	1.2	0.6	1.9	2.7	3.5	3.4	2.7	2.5	2.2
450	1.7	2.1	2.1	2.5	1.7	1.0	0.2	2.0	2.6	3.0	3.2	2.4	2.3	1.7
500	1.2	1.6	1.7	2.0	1.2	0.8	−0.1	1.9	2.2	2.5	2.7	2.1	1.8	1.3
600	0.3	0.6	1.1	0.8	0.3	0.1	−0.6	1.2	1.5	1.6	2.0	1.6	0.9	0.6
700	−0.5	0.1	0.1	0.0	0.0	−0.5	−1.1	0.4	0.6	0.7	1.1	0.7	0.1	0.1
800	−1.1	−0.9	−0.3	−1.0	−0.9	−1.2	−1.6	−0.5	−0.1	−0.2	0.2	−0.1	−0.6	−0.6
900	−1.4	−1.5	−1.0	−1.2	−1.8	−2.0	−2.1	−1.2	−1.2	−1.1	−0.7	−0.7	−1.4	−1.3
1000	−1.9	−2.2	−1.8	−2.1	−2.6	−2.3	−2.6	−1.8	−1.6	−2.1	−1.6	−1.6	−2.2	−2.2
1100	−2.6	−2.3	−2.3	−2.9	−3.3	−2.9	−3.1	−2.4	−2.6	−2.8	−2.5	−2.5	−2.9	−2.9
1200	−2.9	−3.0	−3.1	−3.7	−3.6	−3.8	−3.6	−3.2	−3.3	−3.7	−3.3	−3.3	−3.5	−3.8
1300	−3.8	−3.8	−3.9	−4.6	−3.8	−3.7	−4.2	−3.9	−3.7	−4.1	−4.2	−4.2	−3.9	−4.7
1400	−4.5	−4.6	−4.6	−4.4	−4.5	−4.5	−4.8	−4.4	−4.2	−4.9	−5.1	−5.1	−4.9	−5.6
1500	−5.2	−5.2	−5.3	−4.8	−5.4	−5.2	−5.5	−5.1	−4.9	−5.5	−5.8	−6.1	−5.8	−6.5

表 1-2-2(6) 上空気温観測結果(冬季⑥)

観測日:2019年1月23日

観測時刻	3時	4時	5時	6時	7時	8時	9時	10時	11時	12時	15時	18時	21時	24時
観測高度	気温	気温	気温	気温	気温	気温	気温	気温	気温	気温	気温	気温	気温	気温
(m)	(℃)	(℃)	(℃)	(℃)	(℃)	(℃)	(℃)	(℃)	(℃)	(℃)	(℃)	(℃)	(℃)	(℃)
地上	−1.1	−1.5	−1.7	−1.4	−0.8	0.1	1.9	3.4	3.8	6.6	9.5	3.4	4.8	6.1
50	1.0	0.8	0.6	0.2	0.3	−0.1	1.0	2.3	2.9	4.6	8.5	8.3	6.1	5.9
100	1.6	1.1	1.1	1.0	1.0	0.4	0.8	1.7	2.4	4.0	8.0	8.1	5.9	5.6
150	2.0	1.2	1.3	1.0	1.2	0.7	1.0	1.2	2.0	3.7	7.5	7.7	6.4	5.3
200	1.7	1.3	0.9	0.7	1.4	0.3	0.9	0.8	1.5	3.3	7.2	7.2	6.2	5.0
250	1.4	1.4	0.8	1.0	1.1	0.5	0.8	0.8	2.3	3.1	6.8	6.7	6.6	5.2
300	1.1	1.1	0.8	0.9	0.6	0.5	0.4	0.8	2.8	3.4	6.4	6.3	6.2	5.1
350	1.0	0.8	0.9	0.7	0.8	0.5	0.6	1.1	2.5	3.1	6.1	5.8	5.9	4.8
400	0.9	0.3	0.5	0.3	0.6	0.8	0.6	1.1	2.1	2.8	5.7	5.4	5.3	4.7
450	0.8	0.0	0.0	0.1	0.3	0.4	1.4	1.5	2.0	2.4	5.3	5.1	5.2	4.5
500	1.2	−0.2	−0.4	−0.3	0.0	0.2	1.3	1.5	1.6	2.0	5.1	4.6	4.8	4.0
600	1.6	0.6	0.5	0.1	0.6	−0.2	0.9	1.0	0.8	1.6	4.0	3.7	4.2	3.1
700	0.8	1.1	0.9	0.3	0.1	0.3	0.4	0.2	0.3	1.3	3.2	2.8	3.5	2.1
800	−0.1	0.5	0.3	−0.2	−0.3	−0.2	−0.2	−0.4	−0.6	0.6	2.6	2.0	2.5	1.2
900	−0.5	−0.1	−0.6	−1.2	−0.9	−1.1	−1.1	−1.2	−0.8	−0.2	1.6	1.8	1.8	0.3
1000	−1.0	−1.0	−1.5	−1.6	−1.8	−1.8	−2.0	−1.9	−1.8	−1.0	0.7	1.0	0.9	−0.3
1100	−1.5	−1.8	−1.9	−2.0	−2.7	−2.7	−2.7	−2.9	−2.6	−1.6	−0.1	0.1	0.0	−1.3
1200	−2.3	−2.7	−2.7	−2.4	−2.8	−3.0	−3.3	−3.5	−3.1	−2.4	−1.0	−0.8	−1.0	−1.8
1300	−3.3	−3.5	−3.0	−2.7	−3.2	−3.3	−2.7	−3.8	−3.7	−3.4	−2.0	−1.7	−1.9	−2.5
1400	−4.2	−4.3	−3.3	−3.3	−3.3	−3.7	−2.6	−4.3	−4.4	−2.9	−3.0	−2.5	−2.7	−3.0
1500	−5.1	−5.1	−4.2	−3.9	−3.8	−3.3	−3.0	−5.0	−4.5	−3.4	−3.7	−3.3	−3.4	−3.9

表 1-2-2(7) 上空気温観測結果(冬季⑦)

観測日:2019年1月24日

観測時刻	3時	4時	5時	6時	7時	8時	9時	10時	11時	12時	15時	18時	21時	24時
観測高度	気温	気温	気温	気温	気温	気温	気温	気温	気温	気温	気温	気温	気温	気温
(m)	(℃)	(℃)	(℃)	(℃)	(℃)	(℃)	(℃)	(℃)	(℃)	(℃)	(℃)	(℃)	(℃)	(℃)
地上	5.2	4.8	4.0	3.7	3.3	3.6	5.3	5.9	6.7	7.3	5.4	3.6	2.2	2.6
50	5.7	4.6	4.1	4.0	3.4	3.2	4.5	4.6	4.7	5.2	4.9	4.0	3.6	3.4
100	5.2	4.2	4.0	3.6	3.1	2.9	4.0	4.0	4.3	4.7	4.3	3.9	3.4	3.8
150	4.9	4.0	3.7	3.1	2.7	2.7	3.4	3.6	3.8	4.0	3.9	3.5	3.1	3.4
200	4.5	3.5	3.2	2.8	2.2	2.6	2.9	3.1	3.2	3.5	3.3	3.1	2.5	2.9
250	4.1	3.2	2.9	2.5	1.8	2.0	2.4	2.5	2.6	3.1	2.8	2.7	2.8	2.5
300	3.5	2.7	2.5	2.0	1.4	1.7	1.9	2.0	2.2	2.4	2.4	2.2	2.4	2.0
350	3.1	2.3	2.0	1.6	0.9	1.2	1.4	1.6	1.7	1.9	1.9	1.7	2.0	1.6
400	2.7	1.8	1.5	1.1	0.4	0.8	1.0	1.1	1.2	1.6	1.3	1.2	1.5	1.1
450	2.7	1.4	1.1	0.6	0.0	0.3	0.4	0.7	0.6	1.1	0.8	0.9	1.1	0.6
500	2.2	0.8	0.6	0.2	−0.6	−0.2	−0.1	0.3	0.1	0.7	0.4	0.3	0.6	0.1
600	1.5	0.6	−0.2	−0.7	−1.5	−1.2	−1.0	−0.8	−0.8	−0.3	−0.5	−0.4	−0.3	−0.8
700	0.5	−0.4	−0.9	−1.6	−2.4	−2.0	−2.0	−1.7	−1.8	−1.3	−1.4	−1.5	−1.2	−1.7
800	−0.4	−1.4	−1.9	−2.6	−3.3	−3.0	−2.9	−2.8	−2.8	−2.2	−2.3	−2.4	−2.2	−2.7
900	−1.4	−2.3	−2.8	−3.7	−4.3	−4.0	−3.6	−3.7	−3.6	−3.2	−3.2	−3.4	−2.8	−3.6
1000	−2.0	−3.1	−3.7	−4.6	−5.1	−5.0	−4.6	−4.6	−4.6	−4.0	−4.0	−4.3	−3.6	−4.5
1100	−2.8	−3.8	−4.6	−5.6	−6.0	−5.9	−5.5	−5.6	−5.5	−4.9	−4.8	−5.1	−4.5	−5.3
1200	−3.7	−4.8	−5.6	−6.6	−6.9	−6.9	−6.4	−6.6	−6.2	−5.7	−5.8	−5.8	−5.1	−6.3
1300	−4.2	−5.5	−6.3	−7.2	−7.6	−7.9	−7.5	−7.3	−7.0	−6.6	−6.8	−6.7	−6.1	−7.2
1400	−4.9	−6.1	−7.1	−8.1	−8.6	−8.7	−8.4	−8.3	−8.1	−7.7	−7.6	−7.4	−6.9	−8.1
1500	−5.7	−6.9	−7.9	−8.9	−9.3	−9.7	−9.1	−9.1	−8.6	−8.2	−8.4	−8.0	−7.7	−9.1

表 1-2-2(8) 上空気温観測結果(春季①)

観測日:2019年4月17日

観測時刻	3時	4時	5時	6時	7時	8時	9時	10時	11時	12時	15時	18時	21時	24時
観測高度	気温	気温	気温	気温	気温	気温	気温	気温	気温	気温	気温	気温	気温	気温
(m)	(℃)	(℃)	(℃)	(℃)	(℃)	(℃)	(℃)	(℃)	(℃)	(℃)	(℃)	(℃)	(℃)	(℃)
地上	10.1	10.2	9.9	10.4	11.3	12.5	14.3	15.1	17.0	15.6	13.0	13.0	12.6	12.3
50	11.1	11.4	11.0	10.5	11.0	11.8	13.1	14.3	15.9	14.6	12.3	12.8	12.7	12.6
100	11.4	11.1	11.4	11.6	11.2	12.0	12.6	13.8	15.3	14.2	12.0	12.5	12.7	12.4
150	11.7	11.4	11.3	11.9	11.7	12.1	12.5	13.3	14.8	13.7	11.9	12.2	12.8	12.6
200	12.0	12.0	11.5	11.7	11.6	12.1	12.2	12.8	14.1	13.1	11.6	11.8	12.5	12.3
250	12.4	11.9	11.6	11.5	11.5	11.7	11.8	12.3	13.7	12.7	11.4	11.3	12.5	12.0
300	12.5	12.0	11.8	11.7	11.2	11.4	11.9	12.0	13.1	12.4	11.2	10.9	12.1	11.6
350	12.1	11.9	11.6	11.3	11.5	11.7	12.1	11.7	12.6	12.0	10.9	10.6	12.2	11.4
400	12.0	12.1	11.3	11.2	11.3	11.6	12.5	12.2	12.2	11.5	10.6	10.7	12.1	11.2
450	11.7	11.7	11.6	10.8	11.0	11.4	12.4	12.5	11.8	11.1	10.3	10.8	11.6	11.2
500	11.3	11.3	11.3	10.9	11.1	11.7	12.1	12.5	11.6	10.7	10.1	10.7	11.2	11.0
600	10.4	10.4	10.4	10.7	10.8	10.9	11.2	11.3	10.8	10.2	9.5	10.0	10.3	10.6
700	9.5	9.6	9.5	9.7	9.8	10.2	10.4	10.5	10.0	9.5	9.0	9.3	10.3	10.2
800	8.5	8.7	8.9	8.8	9.1	9.2	9.4	9.6	9.2	9.0	8.4	8.7	9.9	9.6
900	7.6	8.0	8.1	8.0	8.1	8.4	8.8	8.6	8.4	8.2	7.9	8.1	9.3	9.3
1000	6.7	7.2	7.3	7.4	7.4	7.9	8.1	7.7	7.7	7.5	7.5	7.4	8.4	8.8
1100	6.2	6.1	6.4	6.8	6.8	7.3	7.6	7.2	6.9	7.1	6.9	6.8	7.6	8.1
1200	6.5	5.0	5.7	6.0	6.2	6.7	6.9	6.6	6.7	6.6	6.4	6.0	7.1	7.5
1300	6.6	4.3	5.1	5.3	5.6	5.9	6.2	6.3	6.5	6.1	5.9	5.1	6.4	6.6
1400	5.9	5.4	6.1	4.4	5.1	5.2	5.3	5.7	5.8	5.4	5.2	4.3	5.5	6.4
1500	6.2	5.8	6.0	3.0	4.4	4.4	4.7	4.9	5.1	5.0	4.6	3.3	4.9	5.9

表 1-2-2(9) 上空気温観測結果(春季②)

観測日:2019年4月18日

観測時刻	3時	4時	5時	6時	7時	8時	9時	10時	11時	12時	15時	18時	21時	24時
観測高度	気温	気温	気温	気温	気温	気温	気温	気温	気温	気温	気温	気温	気温	気温
(m)	(℃)	(℃)	(℃)	(℃)	(℃)	(℃)	(℃)	(℃)	(℃)	(℃)	(℃)	(℃)	(℃)	(℃)
地上	10.7	8.5	7.6	9.5	12.1	14.4	15.8	17.6	19.4	20.5	22.3	19.7	16.2	12.5
50	11.6	10.8	10.1	10.3	11.0	12.5	13.9	16.3	17.6	19.1	21.1	19.3	16.7	14.5
100	11.7	10.8	10.7	10.7	11.2	12.2	13.9	15.4	17.1	18.7	20.7	18.9	17.0	15.3
150	11.7	11.0	11.3	10.4	11.0	11.8	13.4	14.9	16.8	18.1	19.6	18.6	16.8	15.1
200	11.8	11.9	10.9	11.0	10.8	11.1	12.6	14.4	16.1	17.5	19.0	19.0	16.6	14.8
250	11.7	12.1	11.1	10.9	10.4	10.5	12.2	13.9	15.7	17.1	18.7	19.0	16.3	14.5
300	11.6	11.9	11.7	11.0	11.3	10.5	11.8	13.4	15.1	16.6	18.3	18.8	15.9	14.1
350	11.3	11.9	11.9	11.4	11.4	10.3	11.6	13.1	14.8	16.1	17.8	18.5	15.5	13.7
400	11.2	11.5	11.6	11.2	11.1	11.5	11.1	12.8	14.4	15.8	17.3	18.0	15.5	13.3
450	10.9	11.3	11.6	11.0	11.0	12.9	11.1	12.9	14.0	15.6	17.0	17.5	15.7	12.9
500	10.7	10.8	11.5	11.1	11.4	12.8	12.4	13.5	13.8	15.5	16.5	17.1	15.5	13.4
600	10.1	10.5	11.0	11.2	11.6	12.3	12.9	13.5	14.1	14.8	15.5	16.5	14.7	13.8
700	10.0	10.4	10.8	10.8	11.1	11.9	12.4	12.7	13.4	14.1	15.0	15.7	14.1	13.4
800	9.9	9.9	10.4	10.6	10.4	11.4	11.5	12.2	12.6	13.2	14.6	15.0	13.8	12.7
900	9.4	10.0	9.7	10.1	10.1	10.9	11.0	11.4	11.9	12.2	13.9	14.2	13.5	12.2
1000	9.0	9.1	9.2	9.5	9.7	10.2	10.2	10.6	10.9	11.4	13.0	13.4	13.0	12.8
1100	8.1	8.3	8.4	9.1	9.3	9.2	9.3	9.9	10.1	10.8	12.4	12.7	12.1	12.1
1200	7.8	7.8	7.8	8.6	8.5	8.4	8.6	9.0	9.3	9.9	11.5	11.8	11.3	11.0
1300	7.5	7.0	7.7	7.7	7.7	7.6	8.1	8.5	8.5	9.1	10.6	11.1	10.2	10.2
1400	7.4	7.2	7.0	6.9	6.9	7.0	7.4	7.8	7.9	8.4	9.7	10.3	9.3	9.3
1500	6.6	6.5	6.3	6.1	6.2	6.2	6.6	6.8	7.1	8.2	8.6	9.4	8.4	8.3

表 1-2-2(10) 上空気温観測結果(春季③)

観測日:2019年4月19日

観測時刻	3時	4時	5時	6時	7時	8時	9時	10時	11時	12時	15時	18時	21時	24時
観測高度	気温	気温	気温	気温	気温	気温	気温	気温	気温	気温	気温	気温	気温	気温
(m)	(℃)	(℃)	(℃)	(℃)	(℃)	(℃)	(℃)	(℃)	(℃)	(℃)	(℃)	(℃)	(℃)	(℃)
地上	13.0	13.0	13.1	13.2	14.1	15.6	18.0	19.4	20.0	20.3	18.9	14.3	12.3	10.8
50	13.5	13.5	13.6	13.6	13.9	14.9	17.0	18.6	18.6	18.8	17.5	13.8	12.1	11.2
100	13.6	14.2	14.5	14.3	14.1	14.6	16.3	17.9	18.2	18.3	17.1	13.4	11.8	11.1
150	14.4	14.1	14.5	14.2	13.9	14.7	15.9	17.5	17.7	17.9	16.7	13.2	11.6	11.4
200	14.5	14.5	14.5	14.3	13.6	14.9	15.5	17.0	17.2	17.3	16.2	13.1	11.7	11.4
250	14.1	14.2	14.2	14.2	13.5	14.7	15.2	16.5	16.7	16.8	15.8	13.2	11.7	11.0
300	13.7	13.7	14.0	13.9	14.0	14.6	15.7	15.9	16.3	16.2	15.6	12.8	11.6	10.9
350	13.3	13.3	13.5	13.4	13.7	14.7	15.2	15.5	15.8	15.7	15.0	12.8	11.7	10.9
400	12.9	12.8	13.5	13.1	13.3	14.5	14.8	15.1	15.3	15.2	14.9	12.2	11.4	10.6
450	12.4	12.7	13.5	13.2	13.0	14.1	14.4	14.6	14.8	14.8	14.5	12.0	11.8	10.5
500	12.2	13.4	13.1	12.9	12.7	13.8	14.0	14.1	14.4	14.2	14.0	11.9	11.4	10.2
600	12.7	12.9	12.3	12.4	12.5	13.1	13.2	13.2	13.3	13.4	13.8	11.2	10.9	9.6
700	12.7	12.1	11.6	11.8	11.7	12.3	12.4	12.2	12.4	12.4	12.9	10.3	10.2	9.1
800	12.2	11.3	10.9	11.0	11.4	11.4	11.6	11.5	11.8	11.5	12.1	9.5	9.5	8.3
900	11.3	10.5	10.4	10.7	10.6	10.5	10.7	10.6	11.0	10.8	11.5	8.5	9.2	7.5
1000	10.4	10.2	9.8	9.9	9.6	10.0	9.9	9.8	10.2	10.0	10.6	7.6	8.5	6.8
1100	9.5	9.8	9.2	9.2	8.6	9.2	9.2	9.0	9.5	9.4	9.9	7.0	7.7	6.3
1200	8.8	9.2	8.8	8.4	7.8	8.4	8.8	8.3	8.6	8.9	9.2	6.5	7.1	6.6
1300	8.3	9.3	8.3	7.7	7.1	7.7	8.5	7.6	7.8	8.0	8.2	5.9	6.4	6.2
1400	7.6	8.8	7.7	6.9	6.5	6.9	8.1	6.8	7.1	7.3	7.3	5.8	5.5	6.2
1500	6.8	8.1	7.1	6.4	6.2	7.0	7.5	6.4	6.5	6.6	6.6	6.0	5.4	6.1

表 1-2-2(11) 上空気温観測結果(春季④)

観測日:2019年4月20日

観測時刻	3時	4時	5時	6時	7時	8時	9時	10時	11時	12時	15時	18時	21時	24時
観測高度	気温	気温	気温	気温	気温	気温	気温	気温	気温	気温	気温	気温	気温	気温
(m)	(℃)	(℃)	(℃)	(℃)	(℃)	(℃)	(℃)	(℃)	(℃)	(℃)	(℃)	(℃)	(℃)	(℃)
地上	9.1	8.8	8.7	9.0	10.9	12.7	14.2	16.0	18.7	19.6	20.7	17.9	15.1	10.0
50	9.2	9.1	9.2	9.0	10.2	11.7	13.1	14.3	16.6	18.0	20.0	17.5	15.0	13.2
100	8.9	9.3	8.8	8.9	9.7	11.0	12.6	13.9	15.8	17.4	18.4	17.1	14.5	13.6
150	9.1	9.1	8.5	8.7	9.2	10.5	12.1	13.4	15.3	17.0	17.9	16.7	14.4	13.5
200	10.6	10.6	8.2	10.1	9.2	10.0	11.8	13.2	14.9	16.2	16.8	16.2	14.3	13.8
250	10.8	10.8	10.4	10.7	9.5	10.0	10.9	12.6	14.3	15.6	16.2	15.8	14.0	13.6
300	10.4	10.8	10.9	11.0	10.1	10.1	10.5	12.2	13.9	15.1	15.7	15.5	13.6	13.4
350	10.9	10.7	10.7	10.8	10.5	10.1	9.9	11.8	13.4	14.3	15.3	15.1	13.2	13.0
400	10.7	10.4	10.4	10.5	10.3	10.0	9.7	11.2	12.8	13.8	14.9	14.6	12.9	12.5
450	10.5	10.2	10.0	10.2	10.0	9.9	9.4	11.8	12.4	13.3	14.4	14.0	12.8	12.1
500	10.1	10.1	9.9	9.7	10.1	9.8	9.6	11.3	11.9	13.0	14.3	13.6	12.5	11.8
600	9.6	9.9	9.0	9.0	9.5	9.1	10.0	10.6	11.0	11.9	13.4	13.0	12.4	10.9
700	8.8	9.2	9.2	9.0	9.3	9.1	9.6	10.0	10.2	11.3	12.6	12.2	12.2	10.1
800	8.4	8.9	8.6	8.8	8.7	9.1	9.1	10.2	9.8	10.8	11.9	11.7	11.3	10.3
900	8.9	8.5	8.8	8.7	8.8	8.3	9.2	9.8	9.3	9.9	11.1	10.9	11.0	10.1
1000	8.3	8.6	9.0	10.1	9.2	9.2	9.4	8.9	8.4	9.3	10.3	10.2	10.6	9.5
1100	7.7	8.4	8.2	9.4	9.1	9.3	9.8	8.3	7.6	8.5	9.8	9.3	9.7	9.5
1200	9.0	8.4	8.2	8.7	8.4	9.2	9.3	9.7	7.9	7.6	9.0	8.4	8.8	8.8
1300	8.6	8.3	8.2	8.2	7.7	8.3	8.7	9.2	7.1	6.8	8.3	7.6	7.8	8.3
1400	8.5	7.5	7.5	7.5	7.3	7.6	8.5	8.3	8.7	7.9	7.3	8.9	7.9	7.5
1500	8.4	7.2	7.4	7.5	6.5	7.2	7.9	7.8	8.5	8.2	6.4	8.0	7.4	7.3

表 1-2-2(12) 上空気温観測結果(春季⑤)

観測日:2019年4月21日

観測時刻	3時	4時	5時	6時	7時	8時	9時	10時	11時	12時	15時	18時	21時	24時
観測高度	気温	気温	気温	気温	気温	気温	気温	気温	気温	気温	気温	気温	気温	気温
(m)	(℃)	(℃)	(℃)	(℃)	(℃)	(℃)	(℃)	(℃)	(℃)	(℃)	(℃)	(℃)	(℃)	(℃)
地上	12.4	12.6	12.6	12.5	13.2	14.3	12.3	16.0	17.2	20.5	23.1	21.1	18.5	15.7
50	14.0	12.7	12.7	12.6	12.6	13.5	12.3	14.9	15.8	17.4	20.9	20.7	19.1	17.4
100	13.9	12.7	13.3	12.4	12.2	13.1	12.0	14.6	15.4	16.8	20.5	20.5	18.9	17.3
150	13.8	13.4	13.3	13.2	12.6	12.7	11.7	14.1	14.9	16.3	20.3	20.1	18.6	17.0
200	13.6	13.1	13.2	13.0	12.9	12.8	11.7	13.7	14.4	15.8	19.8	19.7	18.2	16.7
250	13.2	12.9	13.1	12.9	12.8	12.7	11.6	13.4	13.9	15.7	19.0	19.4	17.9	16.4
300	12.9	12.7	12.9	12.8	12.5	12.3	11.6	13.1	13.3	14.9	18.7	19.1	17.6	16.0
350	12.7	12.3	12.6	12.7	12.2	11.9	11.7	12.7	13.1	15.0	18.5	18.7	17.3	15.9
400	12.3	11.9	12.3	12.4	12.0	11.7	11.7	12.4	12.9	14.1	18.0	18.2	16.9	15.6
450	11.8	11.5	11.9	12.0	11.6	11.5	11.5	12.1	12.6	13.7	17.6	17.9	16.6	15.3
500	11.4	11.4	11.5	11.5	11.3	11.4	11.3	11.7	12.2	13.4	17.1	17.6	16.4	15.2
600	10.7	10.4	10.6	10.7	10.8	10.9	10.7	11.0	12.7	13.3	16.1	16.6	15.9	15.2
700	9.9	9.6	9.7	9.8	10.4	10.6	10.2	10.3	11.9	12.7	15.3	15.8	15.5	15.1
800	9.0	8.8	8.9	9.6	9.8	10.1	9.4	10.6	11.1	11.8	14.6	14.9	14.8	14.6
900	8.2	8.1	9.9	9.0	9.4	9.9	9.3	9.8	10.7	11.2	13.9	14.0	13.9	13.7
1000	7.6	7.6	9.6	9.0	9.3	9.5	8.9	9.4	10.9	10.8	13.1	13.3	13.3	12.9
1100	8.3	9.2	8.7	9.0	9.0	9.1	8.7	9.3	10.6	10.4	12.2	12.6	12.4	12.3
1200	8.7	8.3	8.6	8.7	8.5	8.5	8.5	9.2	9.8	10.2	11.4	11.9	11.7	11.7
1300	8.2	7.8	8.9	8.3	7.8	8.2	8.3	9.0	9.1	9.6	10.9	11.5	10.8	11.3
1400	7.9	7.6	7.9	7.7	7.2	7.7	7.6	8.4	8.5	8.9	10.1	10.7	10.3	10.7
1500	7.9	7.3	7.2	8.4	6.7	7.4	7.2	7.8	8.1	8.2	9.3	10.3	9.6	10.1

表 1-2-2(13) 上空気温観測結果(春季⑥)

観測日:2019年4月22日

観測時刻	3時	4時	5時	6時	7時	8時	9時	10時	11時	12時	15時	18時	21時	24時
観測高度	気温	気温	気温	気温	気温	気温	気温	気温	気温	気温	気温	気温	気温	気温
(m)	(℃)	(℃)	(℃)	(℃)	(℃)	(℃)	(℃)	(℃)	(℃)	(℃)	(℃)	(℃)	(℃)	(℃)
地上	16.6	15.7	16.0	15.8	17.8	19.1	20.1	21.4	23.3	24.0	23.7	19.3	16.5	14.3
50	17.3	17.1	16.9	16.8	17.1	18.5	18.7	20.2	21.1	21.9	22.2	19.2	16.8	15.1
100	17.2	17.0	16.8	17.2	17.1	17.9	18.4	19.7	20.5	21.4	21.8	18.9	17.4	16.3
150	17.0	16.9	16.7	16.8	17.1	17.5	18.1	19.3	20.1	20.9	21.3	18.6	18.9	16.5
200	16.8	16.6	16.8	16.7	16.9	17.1	17.5	18.8	19.7	20.5	21.1	18.6	19.2	17.8
250	16.4	16.3	16.5	16.5	16.5	16.8	17.0	18.4	19.2	20.0	20.9	18.3	19.0	17.9
300	16.2	15.9	16.0	16.0	16.2	16.3	16.7	17.9	18.8	19.6	20.8	20.0	18.7	17.8
350	16.0	16.1	15.9	15.8	15.8	16.1	16.2	17.9	18.7	19.5	20.7	20.3	18.4	17.7
400	16.0	15.9	16.2	15.6	15.5	15.7	15.5	17.4	18.3	19.1	20.5	19.8	18.2	17.8
450	15.7	15.8	15.9	15.6	15.5	15.8	15.1	17.1	17.9	18.6	20.3	19.7	18.2	17.3
500	15.3	15.3	15.5	15.3	15.6	15.9	14.8	16.8	17.5	18.3	20.3	19.2	18.5	17.2
600	15.1	14.8	14.7	14.8	15.1	15.3	14.8	16.2	16.8	17.7	19.5	18.8	18.6	17.0
700	14.3	13.8	14.2	14.4	14.3	14.4	14.5	15.4	15.8	17.3	19.0	18.7	18.0	16.8
800	13.9	13.8	13.8	13.6	13.6	13.7	13.7	14.3	15.0	16.7	18.3	18.9	17.3	16.9
900	13.5	13.5	13.5	12.7	12.9	12.8	12.9	13.4	14.3	15.8	17.8	18.4	17.5	16.1
1000	13.2	13.1	13.1	12.1	12.2	11.9	12.0	13.0	13.4	15.0	16.8	19.0	16.8	15.3
1100	12.8	12.5	12.3	11.6	11.4	11.3	11.5	12.3	12.7	14.1	16.1	18.4	15.9	13.9
1200	12.1	11.8	11.4	10.9	10.5	10.7	10.9	12.3	13.2	13.3	15.4	17.9	15.1	13.9
1300	11.3	11.3	11.1	10.2	9.6	9.8	10.2	12.4	12.6	12.9	14.7	16.9	14.4	14.0
1400	10.4	10.6	10.8	9.6	9.0	9.6	11.0	11.6	11.7	12.3	13.7	15.9	14.0	13.0
1500	9.4	9.6	9.9	9.4	8.8	9.6	10.6	10.8	11.1	11.3	12.9	15.0	13.5	12.1

表 1-2-2(14) 上空気温観測結果(春季⑦)

観測日:2019年4月23日

観測時刻	3時	4時	5時	6時	7時	8時	9時	10時	11時	12時	15時	18時	21時	24時
観測高度	気温	気温	気温	気温	気温	気温	気温	気温	気温	気温	気温	気温	気温	気温
(m)	(℃)	(℃)	(℃)	(℃)	(℃)	(℃)	(℃)	(℃)	(℃)	(℃)	(℃)	(℃)	(℃)	(℃)
地上	11.3	12.9	14.0	13.7	15.1	16.8	18.2	19.6	21.4	21.6	22.3	19.6	18.8	18.0
50	14.0	14.0	13.9	13.8	14.8	15.9	17.1	18.8	20.6	20.0	20.4	19.1	18.5	18.3
100	15.3	14.9	14.0	14.5	14.6	15.5	16.7	18.4	19.0	19.4	19.8	18.7	18.0	18.4
150	15.7	15.0	15.3	15.1	15.8	15.2	16.3	17.7	18.5	18.9	19.3	18.2	17.7	18.0
200	16.9	16.1	15.8	15.9	15.7	15.8	15.9	17.2	18.1	18.4	18.9	17.8	17.5	17.6
250	16.5	16.2	16.2	15.6	15.4	16.2	16.1	16.8	17.6	18.0	18.4	17.4	17.6	17.3
300	16.3	16.2	15.9	16.1	15.4	15.7	16.0	16.1	17.1	17.5	17.9	17.2	17.3	16.9
350	15.9	16.0	16.3	16.0	15.5	15.6	15.5	15.7	16.6	17.0	17.4	16.7	16.9	16.8
400	15.7	15.8	16.0	15.9	15.3	15.2	15.0	15.3	16.1	16.5	16.9	16.2	16.6	16.5
450	15.6	16.3	15.7	15.5	15.1	14.8	14.6	14.9	15.6	16.1	16.5	15.8	16.2	16.0
500	16.0	15.9	15.4	15.1	14.8	14.4	14.2	14.5	15.1	15.6	16.0	15.3	15.6	15.6
600	15.9	14.8	14.4	14.3	14.0	13.5	13.7	13.7	14.2	14.7	15.2	14.6	14.7	14.7
700	15.1	13.9	13.6	13.7	13.1	12.9	13.2	13.0	13.2	13.9	14.8	14.0	14.1	14.0
800	14.2	12.9	12.8	12.7	12.7	12.4	12.7	12.4	12.4	13.2	14.4	13.7	13.8	13.6
900	13.2	12.4	12.2	12.0	12.0	12.1	12.5	11.9	11.9	12.7	13.8	13.3	13.3	13.1
1000	12.8	12.0	11.6	11.3	11.4	11.3	11.8	11.9	11.4	12.0	13.1	13.0	12.7	12.7
1100	12.4	11.4	11.0	10.7	10.2	10.5	11.0	11.1	10.8	11.4	12.4	12.8	11.9	11.8
1200	11.9	10.8	10.6	10.3	10.1	9.7	10.5	10.5	10.6	10.5	11.8	12.3	11.2	11.4
1300	11.7	10.2	9.5	9.8	9.7	9.2	9.8	9.6	9.8	9.9	11.0	11.5	11.1	10.6
1400	11.2	9.3	9.0	9.3	8.7	8.7	8.8	8.9	9.2	9.2	10.1	10.8	10.3	10.3
1500	10.6	8.6	8.3	7.9	7.5	8.1	8.0	8.2	8.6	8.6	9.4	10.0	9.5	9.6

表 1-2-2(15) 上空気温観測結果(夏季①)

観測日:2019年7月31日

観測時刻	3時	4時	5時	6時	7時	8時	9時	10時	11時	12時	15時	18時	21時	24時
観測高度	気温	気温	気温	気温	気温	気温	気温	気温	気温	気温	気温	気温	気温	気温
(m)	(℃)	(℃)	(℃)	(℃)	(℃)	(℃)	(℃)	(℃)	(℃)	(℃)	(℃)	(℃)	(℃)	(℃)
地上	25.7	25.9	25.2	26.7	28.2	29.9	30.8	32.3	33.1	33.8	34.7	32.4	29.0	25.8
50	28.0	26.7	26.7	26.9	27.6	29.6	30.1	30.9	31.8	33.3	35.1	33.0	31.7	29.5
100	27.8	26.9	27.0	26.5	27.4	29.1	29.8	30.5	31.1	31.8	34.3	32.6	31.6	29.8
150	27.5	27.1	26.9	26.4	26.9	28.6	29.1	30.0	31.1	31.3	33.7	32.2	31.5	29.6
200	27.2	27.0	26.9	26.6	26.5	28.2	28.7	29.7	30.3	31.2	33.0	32.0	31.7	29.4
250	26.9	26.7	27.0	26.9	26.5	27.7	28.2	29.0	30.0	30.3	32.7	31.5	31.5	29.1
300	26.5	26.2	26.6	26.9	26.4	27.2	27.8	28.7	29.3	30.0	32.2	31.6	30.9	28.7
350	26.3	26.1	26.2	26.4	26.0	26.7	27.1	28.0	28.7	29.4	31.5	31.3	30.5	28.3
400	26.1	25.7	25.9	26.0	25.7	26.1	27.0	27.6	28.4	29.0	31.5	31.1	30.0	27.8
450	25.5	25.4	25.6	25.7	25.3	25.8	26.4	27.2	27.8	28.6	30.6	30.6	29.5	27.5
500	25.1	25.1	24.9	25.2	24.9	25.5	25.9	26.6	27.5	28.1	30.1	30.2	29.1	27.4
600	24.8	24.5	24.3	24.4	24.4	24.6	25.2	25.7	26.3	27.4	29.3	29.4	28.3	27.5
700	24.5	24.2	23.7	24.0	24.0	24.1	24.3	25.1	26.3	26.4	28.5	28.6	27.8	26.9
800	24.1	23.6	23.4	23.2	23.4	23.5	24.2	24.6	25.3	25.3	27.3	27.8	27.1	26.2
900	23.6	23.0	22.7	22.3	22.9	23.8	23.6	23.7	24.5	24.8	26.2	26.9	26.3	25.1
1000	23.4	22.6	22.6	21.7	23.1	23.4	23.5	22.8	23.8	24.2	25.4	26.1	25.7	25.0
1100	22.9	22.3	22.3	21.4	22.6	22.7	22.9	22.0	23.0	23.3	24.3	25.0	25.1	24.1
1200	22.1	22.5	21.8	21.2	22.1	21.9	22.0	21.8	22.6	22.7	23.6	24.1	24.1	23.1
1300	21.3	21.7	21.4	21.1	21.7	21.2	21.1	21.2	21.9	22.1	22.5	23.2	23.1	22.2
1400	20.3	20.9	20.8	20.8	20.9	20.9	20.6	21.1	21.2	21.5	21.9	22.5	22.1	21.2
1500	20.2	20.2	20.5	20.2	19.9	19.9	19.9	20.5	20.5	20.8	21.4	22.5	21.4	20.5

表 1-2-2(16) 上空気温観測結果(夏季②)

観測日:2019年8月1日

観測時刻	3時	4時	5時	6時	7時	8時	9時	10時	11時	12時	15時	18時	21時	24時
観測高度	気温	気温	気温	気温	気温	気温	気温	気温	気温	気温	気温	気温	気温	気温
(m)	(℃)	(℃)	(℃)	(℃)	(℃)	(℃)	(℃)	(℃)	(℃)	(℃)	(℃)	(℃)	(℃)	(℃)
地上	25.9	26.0	25.2	26.2	28.1	29.8	31.0	32.2	33.2	33.8	33.6	32.3	30.5	27.0
50	27.7	27.7	27.1	27.9	27.6	28.9	30.3	31.6	32.7	33.4	33.4	33.5	30.9	29.8
100	28.3	28.7	27.5	28.1	27.8	28.6	29.7	31.1	32.3	32.7	33.3	32.9	30.4	29.3
150	28.3	28.1	27.7	27.9	27.4	28.1	29.2	30.8	31.6	32.2	32.5	32.6	30.0	29.1
200	28.5	27.7	27.5	27.7	27.5	27.7	28.8	30.3	31.2	31.8	32.2	32.6	29.7	28.7
250	28.3	27.2	27.1	27.3	27.3	27.2	28.6	29.9	30.5	31.4	31.6	32.2	29.1	28.4
300	28.0	27.1	26.8	27.0	27.2	26.9	28.4	29.4	30.1	30.9	31.2	31.8	28.8	28.0
350	27.4	26.8	26.5	26.6	26.8	26.5	28.1	28.8	29.7	30.4	31.1	31.4	28.4	27.4
400	26.9	26.6	26.1	26.2	26.6	26.8	27.6	28.3	29.1	29.9	30.6	31.0	27.9	27.0
450	26.5	26.4	26.0	25.7	26.6	26.6	27.4	27.8	28.7	29.4	30.4	30.5	27.4	26.6
500	26.1	26.0	25.7	25.4	26.4	26.1	27.3	27.5	28.2	28.9	30.2	30.1	27.3	26.1
600	25.9	25.7	25.4	24.7	25.6	25.6	26.8	26.5	27.3	28.0	29.4	29.2	26.5	25.2
700	25.6	26.0	25.4	24.5	25.2	24.7	25.9	25.8	26.4	27.0	28.5	28.6	26.5	24.5
800	25.6	25.4	25.5	24.6	24.3	24.0	25.2	25.2	25.9	26.1	27.7	27.9	25.9	24.0
900	24.7	24.5	24.5	24.5	23.6	23.2	24.4	24.5	25.5	25.6	26.6	27.0	25.1	23.9
1000	23.9	23.8	24.0	23.8	23.2	22.7	23.5	23.8	24.9	24.8	26.0	26.1	25.0	23.3
1100	23.3	23.5	23.4	23.0	22.7	22.2	22.8	23.1	24.3	24.7	25.7	25.1	24.5	22.6
1200	22.6	22.6	22.8	22.3	22.5	21.9	22.2	22.5	23.5	24.1	24.8	24.4	23.9	22.0
1300	21.8	21.9	22.0	22.0	22.4	21.8	21.5	21.9	22.7	23.3	23.9	23.5	23.3	21.8
1400	21.3	20.9	21.3	21.6	22.0	21.1	20.8	21.9	22.4	23.1	23.1	22.7	23.1	21.3
1500	20.6	20.2	20.6	21.0	21.4	20.6	20.6	21.4	21.6	22.4	22.3	22.7	22.2	20.9

表 1-2-2(17) 上空気温観測結果(夏季③)

観測日:2019年8月2日

観測時刻	3時	4時	5時	6時	7時	8時	9時	10時	11時	12時	15時	18時	21時	24時
観測高度	気温	気温	気温	気温	気温	気温	気温	気温	気温	気温	気温	気温	気温	気温
(m)	(℃)	(℃)	(℃)	(℃)	(℃)	(℃)	(℃)	(℃)	(℃)	(℃)	(℃)	(℃)	(℃)	(℃)
地上	25.9	26.7	26.1	26.9	28.5	29.8	31.1	32.4	32.8	33.7	35.8	30.9	28.6	27.8
50	28.7	28.1	28.3	27.6	28.2	29.2	30.2	30.9	31.8	32.6	35.2	30.5	28.5	28.1
100	28.3	28.1	28.2	27.8	27.7	28.7	29.5	30.4	31.4	32.4	34.8	30.1	28.2	27.7
150	28.1	27.7	28.0	27.6	27.4	28.2	29.2	29.8	30.9	31.9	33.7	29.8	27.8	27.2
200	27.8	27.4	27.6	27.5	27.2	27.7	28.8	29.4	30.3	31.5	33.4	29.7	27.3	26.8
250	27.6	27.1	27.4	27.1	27.0	27.2	28.0	29.0	30.0	31.0	33.0	29.3	26.9	26.4
300	27.1	26.9	27.0	26.8	26.8	26.9	27.6	28.7	29.6	30.5	32.6	29.0	26.4	25.9
350	26.8	26.6	26.6	26.7	26.5	26.6	26.9	28.3	29.1	30.1	32.3	28.5	26.1	25.5
400	26.5	26.2	26.2	25.9	26.1	26.2	26.4	27.9	28.6	29.5	31.7	28.0	25.6	25.1
450	26.0	25.8	25.7	25.6	25.6	25.7	26.0	27.4	28.2	29.3	31.1	27.7	25.3	24.7
500	25.7	25.5	25.3	25.2	25.2	25.3	25.8	26.9	27.9	29.0	30.5	27.3	25.5	24.2
600	24.8	25.0	24.8	24.4	24.4	24.7	25.6	26.4	27.1	28.1	30.1	27.2	25.1	23.3
700	24.3	24.4	24.4	24.3	24.3	24.4	25.3	26.2	26.0	26.9	28.8	26.9	24.4	22.8
800	23.4	23.5	23.7	23.6	23.7	23.9	25.0	25.9	26.0	26.0	28.0	26.8	24.2	22.4
900	22.6	22.7	23.1	23.1	23.3	23.7	24.6	25.0	25.3	25.4	27.3	26.2	23.5	21.8
1000	22.5	22.2	22.1	22.6	22.9	24.3	24.2	24.2	24.4	24.7	26.5	25.6	22.8	21.0
1100	22.5	21.8	21.4	22.1	23.8	23.7	23.5	23.3	23.7	23.9	26.0	24.8	22.7	20.4
1200	21.7	21.1	22.6	22.6	23.4	23.0	22.4	22.4	23.1	23.4	25.5	24.1	22.7	20.0
1300	21.6	20.1	22.4	22.2	22.7	21.8	21.6	21.7	22.7	23.0	24.7	23.1	22.0	22.1
1400	21.3	21.1	21.4	21.7	21.9	21.0	21.1	21.1	22.4	22.9	23.1	22.1	21.5	21.9
1500	20.4	20.3	20.5	20.8	21.1	20.5	20.7	20.5	22.3	21.9	22.6	21.3	20.6	21.2

表 1-2-2(18) 上空気温観測結果(夏季④)

観測日:2019年8月3日

観測時刻	3時	4時	5時	6時	7時	8時	9時	10時	11時	12時	15時	18時	21時	24時
観測高度	気温	気温	気温	気温	気温	気温	気温	気温	気温	気温	気温	気温	気温	気温
(m)	(℃)	(℃)	(℃)	(℃)	(℃)	(℃)	(℃)	(℃)	(℃)	(℃)	(℃)	(℃)	(℃)	(℃)
地上	27.3	26.6	26.0	26.5	27.7	29.3	30.3	31.9	32.9	33.0	34.6	31.0	28.5	26.2
50	27.6	27.2	27.3	27.0	27.0	27.9	29.6	30.2	30.9	31.2	33.0	30.4	28.6	27.7
100	27.2	26.8	27.0	26.7	26.6	27.5	29.4	30.1	30.2	30.8	32.5	30.0	28.6	27.6
150	26.8	26.4	26.7	26.5	26.1	27.2	28.8	28.8	30.0	30.4	32.0	29.8	28.4	27.2
200	26.3	26.2	26.3	26.0	25.6	26.6	27.6	28.1	29.7	30.0	31.5	29.5	28.1	26.9
250	26.1	25.7	25.9	25.7	25.3	26.2	27.6	27.8	29.4	29.5	31.1	29.4	27.9	26.5
300	25.8	25.3	25.5	25.1	25.1	25.6	26.8	27.2	28.6	28.8	30.7	28.9	27.7	26.1
350	25.3	24.8	25.0	24.7	24.8	25.2	26.2	26.9	27.9	28.3	30.2	28.5	27.4	25.7
400	25.1	24.4	24.6	24.3	24.3	24.7	26.0	26.5	27.3	27.8	29.7	28.0	27.0	25.3
450	24.5	24.0	24.2	24.2	23.9	25.0	25.6	26.2	26.9	27.4	29.3	27.7	26.9	25.0
500	24.3	23.5	23.8	23.8	23.6	24.8	24.9	25.7	26.3	27.0	29.1	28.0	26.6	24.5
600	23.5	22.8	23.2	23.7	23.3	24.6	24.3	24.7	25.7	26.1	28.2	27.5	25.7	24.5
700	23.0	22.7	23.1	24.0	23.6	24.3	23.0	24.5	24.8	25.2	27.3	26.7	25.0	24.2
800	22.1	22.6	23.0	23.4	23.0	23.7	21.9	23.7	23.9	24.7	27.1	26.2	24.2	23.4
900	21.6	22.3	22.4	22.7	22.3	23.1	23.5	23.1	24.1	24.3	26.6	25.6	23.3	22.5
1000	21.1	22.1	22.2	22.4	22.1	22.8	23.6	22.5	23.3	23.8	25.7	24.8	23.2	22.0
1100	20.5	21.9	21.6	22.1	21.9	23.0	23.1	22.5	23.1	23.2	24.7	23.9	22.4	21.5
1200	20.9	20.9	21.1	22.3	22.1	22.4	22.8	22.3	23.0	22.5	23.7	23.0	21.6	21.1
1300	20.6	20.9	21.2	22.0	21.3	21.5	22.7	22.2	22.6	22.2	22.7	22.6	21.1	20.8
1400	20.9	20.5	20.6	21.6	20.9	21.0	22.7	21.9	21.7	21.4	22.2	22.2	20.5	20.4
1500	20.7	20.4	20.4	21.3	20.9	21.6	21.6	21.6	21.0	21.6	21.6	21.2	19.9	20.0

表 1-2-2(19) 上空気温観測結果(夏季⑤)

観測日:2019年8月4日

観測時刻	3時	4時	5時	6時	7時	8時	9時	10時	11時	12時	15時	18時	21時	24時
観測高度	気温	気温	気温	気温	気温	気温	気温	気温	気温	気温	気温	気温	気温	気温
(m)	(℃)	(℃)	(℃)	(℃)	(℃)	(℃)	(℃)	(℃)	(℃)	(℃)	(℃)	(℃)	(℃)	(℃)
地上	25.0	25.5	24.6	26.4	26.9	28.0	29.4	30.6	32.2	33.0	33.7	31.1	28.2	28.0
50	26.8	26.8	26.6	26.5	26.7	27.0	28.1	29.2	31.2	30.7	32.5	30.8	28.2	28.0
100	26.5	26.6	26.4	26.3	26.3	26.7	27.4	29.0	30.9	30.2	32.2	30.0	27.9	27.6
150	26.3	26.2	26.1	25.9	25.8	26.3	26.9	28.6	29.6	29.7	31.8	29.3	27.7	27.3
200	26.0	25.9	25.7	25.6	25.5	26.0	26.4	27.6	28.7	29.2	30.8	29.0	27.4	26.9
250	25.6	25.5	25.3	25.3	25.2	25.8	26.0	27.1	28.2	28.9	30.4	28.7	27.4	26.5
300	25.3	25.2	25.1	24.8	25.0	25.4	25.5	26.6	28.0	28.2	29.9	28.2	27.2	26.0
350	25.2	25.0	24.8	24.7	24.6	25.0	25.2	26.2	27.3	27.9	29.5	27.8	26.9	25.5
400	24.9	24.7	24.5	24.2	24.1	24.7	24.8	25.8	26.8	27.4	29.0	27.5	26.7	25.1
450	24.5	24.3	24.2	23.9	23.7	24.3	24.3	25.4	26.4	26.9	28.5	27.4	26.2	24.6
500	24.3	23.9	23.8	23.6	23.5	24.0	24.0	24.7	25.4	26.5	28.1	27.0	25.7	24.1
600	23.8	23.0	23.2	22.9	22.7	23.8	24.0	24.1	25.0	25.4	27.3	26.5	24.8	23.3
700	23.1	23.0	23.2	22.4	22.9	23.6	23.2	23.8	24.1	24.8	26.4	25.7	23.8	22.4
800	22.6	22.4	22.4	22.3	22.4	23.1	22.9	23.0	23.9	24.0	25.5	24.8	22.7	21.8
900	22.1	21.9	21.7	21.5	21.6	22.6	22.5	22.7	23.3	23.2	24.7	24.1	22.3	21.5
1000	21.4	21.6	21.4	20.9	21.1	22.2	21.7	22.3	22.4	22.5	23.8	23.7	21.8	21.4
1100	21.0	21.4	21.2	20.4	20.8	21.4	21.3	21.5	21.6	21.8	23.3	23.0	21.5	20.7
1200	21.4	21.5	20.9	20.2	20.1	20.7	20.6	20.6	20.5	20.8	22.6	22.4	20.8	20.3
1300	20.9	20.9	20.5	19.5	19.5	19.8	19.8	20.4	19.7	20.1	22.2	21.7	20.0	19.7
1400	20.5	20.8	20.0	19.3	19.1	19.2	19.9	21.0	20.8	19.4	21.4	20.9	19.4	19.2
1500	19.8	20.2	19.7	19.4	18.7	20.5	20.7	22.1	21.9	18.9	20.7	20.5	19.9	19.1

表 1-2-2(20) 上空気温観測結果(夏季⑥)

観測日:2019年8月5日

観測時刻	3時	4時	5時	6時	7時	8時	9時	10時	11時	12時	15時	18時	21時	24時
観測高度	気温	気温	気温	気温	気温	気温	気温	気温	気温	気温	気温	気温	気温	気温
(m)	(℃)	(℃)	(℃)	(℃)	(℃)	(℃)	(℃)	(℃)	(℃)	(℃)	(℃)	(℃)	(℃)	(℃)
地上	26.7	26.8	27.4	27.7	29.1	30.0	30.5	31.5	33.0	33.5	33.4	30.7	28.1	27.7
50	27.7	27.5	27.7	27.7	27.8	28.4	29.2	30.4	31.4	32.0	32.0	30.2	28.2	28.0
100	27.2	27.2	27.1	27.2	27.5	28.0	28.7	29.6	31.2	30.9	30.8	29.7	28.0	27.6
150	26.8	26.7	26.8	26.7	27.0	27.4	28.2	29.0	30.9	30.6	30.3	29.3	27.8	27.5
200	26.4	26.3	26.2	26.3	26.5	27.0	27.7	28.7	30.1	30.1	30.0	28.8	27.5	26.9
250	25.9	25.9	25.7	25.9	26.0	26.6	27.2	28.1	29.2	29.7	29.4	28.1	27.0	26.8
300	25.5	25.4	25.3	25.5	25.5	26.1	26.9	27.7	28.8	29.1	28.8	27.8	26.6	26.3
350	24.9	24.9	24.9	25.0	25.1	25.6	26.4	27.1	28.3	28.6	28.4	27.4	26.2	25.9
400	24.5	24.4	24.4	24.5	24.7	25.1	25.8	26.9	27.8	28.2	28.0	26.9	25.9	25.8
450	24.1	24.0	24.0	24.1	24.3	24.7	25.4	26.4	27.2	27.5	27.5	26.4	25.5	25.2
500	23.6	23.5	23.6	23.7	23.9	24.1	24.9	26.0	26.8	27.3	27.0	26.1	25.1	24.6
600	22.8	22.6	22.7	23.0	23.4	23.5	23.9	25.2	25.8	26.3	26.0	25.0	24.6	24.0
700	22.0	21.9	22.0	22.3	22.7	22.8	23.1	24.4	25.1	25.4	25.2	24.3	23.7	23.0
800	21.2	21.2	21.2	22.1	22.2	22.3	23.0	23.8	24.4	24.5	25.1	23.9	23.4	22.3
900	20.5	20.5	20.6	22.5	22.0	22.4	23.6	23.7	23.8	23.8	24.5	23.7	22.4	21.9
1000	20.0	20.0	20.4	21.5	21.4	22.6	24.3	23.8	23.0	23.4	23.8	23.3	22.4	22.0
1100	20.1	19.9	20.2	20.6	21.0	22.6	23.6	23.2	22.4	22.9	23.3	22.7	22.0	21.6
1200	19.7	19.9	19.7	19.6	20.7	22.3	23.4	23.6	21.9	22.5	23.0	21.8	21.5	21.6
1300	19.6	19.5	19.3	19.0	20.6	21.7	23.0	22.9	22.1	22.3	22.5	21.4	20.8	20.8
1400	19.2	19.0	18.7	21.6	21.0	21.3	22.3	22.1	21.8	23.4	21.7	20.6	20.4	20.1
1500	18.7	18.7	18.1	21.0	20.7	21.0	21.4	21.4	21.3	22.9	20.9	19.8	19.9	19.5

表 1-2-2(21) 上空気温観測結果(夏季⑦)

観測日:2019年8月6日

観測時刻	3時	4時	5時	6時	7時	8時	9時	10時	11時	12時	15時	18時	21時	24時
観測高度	気温	気温	気温	気温	気温	気温	気温	気温	気温	気温	気温	気温	気温	気温
(m)	(℃)	(℃)	(℃)	(℃)	(℃)	(℃)	(℃)	(℃)	(℃)	(℃)	(℃)	(℃)	(℃)	(℃)
地上	28.2	27.3	28.2	28.3	29.3	29.9	31.2	31.9	33.6	32.7	32.8	30.0	28.0	27.6
50	28.3	28.0	28.1	28.0	28.3	29.1	29.5	30.2	32.0	32.4	31.4	29.4	28.0	27.6
100	27.9	27.6	27.7	27.5	28.0	28.6	29.1	29.7	30.6	30.8	30.3	29.1	27.8	27.2
150	27.7	27.1	27.3	27.1	27.4	28.0	28.3	29.1	30.0	30.2	29.9	28.7	27.3	26.8
200	27.3	26.8	26.8	26.7	26.6	27.6	27.9	28.6	30.0	29.2	29.4	28.2	27.0	26.4
250	26.7	26.3	26.3	26.2	26.4	27.1	27.3	28.1	29.4	29.0	28.9	27.8	26.8	26.0
300	26.2	25.9	25.9	25.8	25.9	26.4	26.7	27.6	28.6	28.5	28.4	27.3	26.6	25.6
350	25.8	25.4	25.4	25.4	25.4	25.9	26.3	27.1	28.0	28.0	27.9	26.8	26.1	25.4
400	25.3	25.0	25.0	25.0	25.1	25.3	26.0	26.7	27.3	27.5	27.3	26.5	25.7	24.9
450	24.9	24.5	24.5	24.4	24.5	25.0	25.4	26.3	27.0	27.3	26.8	26.2	25.2	24.5
500	24.4	24.1	24.0	24.0	24.0	24.5	24.9	25.8	26.6	26.8	26.3	25.7	24.7	24.3
600	23.7	23.3	23.1	23.1	23.1	23.5	24.4	24.9	25.5	25.9	25.5	25.1	24.1	23.5
700	22.7	22.4	22.3	22.2	22.4	22.6	23.6	24.0	24.7	24.9	25.3	24.8	23.5	22.8
800	22.0	21.8	21.6	21.4	22.0	21.7	22.7	23.1	23.7	24.0	24.6	24.4	22.8	22.2
900	20.5	21.2	21.2	21.0	21.7	21.1	22.2	22.3	22.9	23.3	24.0	23.8	22.3	21.5
1000	21.5	20.5	20.5	20.7	21.3	20.7	21.5	21.6	22.2	22.5	23.6	23.6	21.8	21.5
1100	20.8	20.0	19.9	20.0	20.7	20.2	20.8	20.9	21.7	21.8	22.7	23.2	21.2	20.4
1200	20.6	19.4	19.4	19.5	20.0	19.7	20.0	20.4	21.9	21.3	22.2	22.7	20.8	19.7
1300	19.9	19.4	19.2	19.1	19.3	19.4	19.6	19.9	20.9	20.5	21.6	22.1	20.2	19.4
1400	19.7	18.4	18.4	18.7	19.2	18.7	18.6	19.2	20.0	19.8	20.8	21.3	19.5	18.9
1500	19.5	18.5	17.5	18.8	18.4	18.2	18.4	18.8	19.1	19.6	20.2	20.7	19.1	18.7

表 1-2-2(22) 上空気温観測結果(秋季①)

観測日:2019年10月24日

観測時刻	3時	4時	5時	6時	7時	8時	9時	10時	11時	12時	15時	18時	21時	24時
観測高度	気温	気温	気温	気温	気温	気温	気温	気温	気温	気温	気温	気温	気温	気温
(m)	(℃)	(℃)	(℃)	(℃)	(℃)	(℃)	(℃)	(℃)	(℃)	(℃)	(℃)	(℃)	(℃)	(℃)
地上	18.6	18.2	18.1	18.0	17.9	18.3	18.9	20.0	20.5	20.9	19.7	18.3	16.6	16.5
50	18.7	18.4	17.9	17.8	17.9	18.0	18.3	19.0	19.6	20.3	19.8	18.8	16.9	16.6
100	18.4	18.9	17.7	17.6	18.2	17.7	17.8	18.6	19.2	19.7	19.3	18.5	16.8	16.3
150	18.4	18.9	17.8	17.7	18.4	17.8	17.4	18.1	18.8	19.3	19.1	18.4	16.5	15.8
200	18.0	18.6	17.7	17.3	18.3	18.0	17.5	17.7	18.5	18.8	19.0	17.3	16.1	15.9
250	17.9	18.7	17.5	17.0	18.9	18.2	18.0	17.7	17.9	18.3	18.7	17.0	16.0	16.1
300	17.8	18.7	17.3	16.7	18.6	17.9	18.2	17.7	17.8	18.0	18.4	16.8	15.7	15.7
350	17.8	18.3	17.0	16.4	18.1	17.5	18.4	17.5	17.4	17.5	17.9	16.7	15.5	16.0
400	17.5	17.9	16.7	16.3	17.7	17.2	17.9	17.1	16.9	17.3	17.4	16.4	15.3	15.6
450	17.2	17.7	16.4	16.0	17.3	16.9	17.5	16.9	16.5	17.1	17.2	16.4	14.9	15.2
500	16.8	17.2	16.2	15.7	16.9	16.5	17.2	16.7	16.0	16.5	16.7	15.9	14.8	14.8
600	16.0	16.5	15.4	15.1	16.0	15.9	16.2	16.1	15.3	16.1	16.1	15.2	14.4	14.5
700	15.1	15.7	14.7	14.7	15.5	15.8	15.9	15.3	14.7	15.5	15.3	14.7	13.8	14.2
800	14.5	14.9	13.9	14.6	14.8	15.2	15.1	14.7	14.2	14.6	14.9	14.1	13.2	13.6
900	13.9	14.2	13.4	14.1	14.2	14.9	14.3	14.2	13.8	13.8	14.4	13.8	12.6	13.6
1000	13.2	13.6	13.0	13.4	13.6	14.0	13.6	13.6	13.2	13.2	13.9	13.2	12.1	13.3
1100	12.5	12.8	12.8	12.7	13.1	13.2	13.0	13.2	13.2	12.8	13.6	12.5	11.7	12.6
1200	12.1	12.0	12.4	12.0	12.6	12.6	12.6	12.7	13.2	12.4	12.9	11.9	11.4	12.3
1300	11.7	11.3	11.7	11.2	11.9	12.0	12.0	12.0	12.4	12.5	12.3	11.1	11.3	12.1
1400	11.2	10.9	11.2	11.5	11.0	11.2	11.4	11.3	11.5	11.7	11.5	10.2	11.0	11.4
1500	10.8	10.5	10.8	10.9	10.1	10.5	10.6	10.8	10.7	11.2	10.5	9.4	10.5	10.5

表 1-2-2(23) 上空気温観測結果(秋季②)

観測日:2019年10月25日

観測時刻	3時	4時	5時	6時	7時	8時	9時	10時	11時	12時	15時	18時	21時	24時
観測高度	気温	気温	気温	気温	気温	気温	気温	気温	気温	気温	気温	気温	気温	気温
(m)	(℃)	(℃)	(℃)	(℃)	(℃)	(℃)	(℃)	(℃)	(℃)	(℃)	(℃)	(℃)	(℃)	(℃)
地上	15.9	15.8	15.5	15.3	15.2	15.6	15.6	15.8	16.3	16.7	17.4	17.3	17.5	17.3
50	15.9	15.6	15.4	15.2	14.9	15.3	15.0	15.6	16.0	16.5	17.3	18.4	18.4	18.2
100	15.6	15.2	15.1	14.6	14.8	15.0	14.8	15.4	15.8	16.1	17.1	18.1	18.1	17.8
150	15.4	14.9	14.9	14.7	14.5	14.8	14.7	15.1	15.7	15.8	16.5	17.7	18.1	18.3
200	15.4	14.9	14.8	14.5	14.7	14.5	14.6	14.7	15.3	15.9	16.2	17.5	18.1	18.3
250	15.2	14.8	14.4	14.2	14.3	14.2	14.8	14.1	15.1	15.8	15.8	17.7	18.0	18.2
300	15.1	14.5	13.9	13.9	14.0	13.9	14.8	13.9	14.8	15.7	15.6	17.3	17.8	18.2
350	14.9	14.3	13.7	13.6	13.3	13.8	14.4	13.8	14.7	15.2	15.1	17.2	17.3	17.8
400	14.6	14.0	13.6	13.5	13.8	13.7	14.1	13.5	14.4	15.1	15.0	16.8	16.8	17.2
450	14.4	13.7	13.4	13.5	13.6	13.6	13.9	13.5	14.1	14.7	14.9	16.4	16.4	17.2
500	14.1	13.6	13.2	13.8	13.4	13.9	13.6	13.3	13.9	14.7	14.6	16.0	16.1	16.7
600	13.8	13.1	12.6	14.2	13.3	14.0	12.9	12.8	13.6	14.5	13.9	15.4	15.6	15.8
700	13.2	12.5	12.3	14.5	13.4	14.3	12.4	12.9	13.2	14.1	13.7	14.8	14.9	14.9
800	12.7	12.0	12.0	14.5	13.4	13.9	12.1	12.6	12.9	13.5	12.8	14.0	14.0	14.1
900	11.9	11.7	12.9	14.3	12.7	13.7	12.0	13.3	12.4	12.5	12.6	13.2	13.1	13.3
1000	11.6	11.2	12.5	13.7	12.9	13.0	11.9	13.4	11.7	11.8	12.0	13.0	12.4	12.6
1100	11.1	10.8	12.6	13.1	12.8	12.3	12.4	13.0	11.2	11.5	11.6	12.7	11.6	12.2
1200	10.5	11.1	12.3	12.9	12.4	11.4	11.8	12.7	10.9	11.0	11.6	12.5	10.8	11.8
1300	9.9	11.5	12.2	12.1	11.7	10.6	13.0	12.2	10.6	10.6	10.8	11.9	10.0	11.5
1400	9.9	11.4	11.8	12.1	11.4	9.9	13.3	12.1	11.0	10.1	11.2	11.6	9.4	11.1
1500	10.1	11.5	11.3	11.9	11.0	9.5	12.8	12.2	10.6	9.6	10.8	10.7	9.2	10.3

表 1-2-2(24) 上空気温観測結果(秋季③)

観測日:2019年10月26日

観測時刻	3時	4時	5時	6時	7時	8時	9時	10時	11時	12時	15時	18時	21時	24時
観測高度	気温	気温	気温	気温	気温	気温	気温	気温	気温	気温	気温	気温	気温	気温
(m)	(℃)	(℃)	(℃)	(℃)	(℃)	(℃)	(℃)	(℃)	(℃)	(℃)	(℃)	(℃)	(℃)	(℃)
地上	16.1	16.9	17.5	17.2	17.5	18.6	20.6	22.0	21.4	21.4	20.3	18.4	14.6	15.6
50	17.8	17.9	18.0	18.0	18.1	18.7	19.9	20.9	20.9	20.5	20.3	19.0	18.0	16.7
100	17.9	17.9	17.8	18.0	18.4	18.5	19.6	20.3	20.4	19.9	19.8	19.0	17.7	16.6
150	17.7	17.7	17.6	18.3	19.0	18.3	19.0	19.8	19.7	19.3	19.5	19.1	17.4	17.2
200	17.8	17.9	17.9	18.4	19.1	18.6	18.5	19.3	19.3	18.9	19.3	19.3	18.2	17.7
250	17.5	17.7	17.9	18.0	18.6	18.6	18.5	18.8	18.7	18.4	18.8	19.0	18.0	17.9
300	17.3	17.5	17.7	17.9	18.3	18.3	18.0	18.3	18.4	18.1	18.4	18.6	18.0	17.6
350	16.9	17.4	17.8	17.4	18.0	17.9	17.7	17.7	17.9	17.7	18.0	18.1	17.7	17.2
400	16.5	17.0	17.5	17.3	17.4	17.4	17.3	17.4	17.5	17.2	17.6	17.9	17.3	16.9
450	16.1	16.6	17.0	17.0	17.0	16.9	17.0	16.8	17.1	16.8	17.4	17.5	16.9	16.5
500	15.6	16.1	16.6	16.6	16.7	16.5	16.5	16.4	16.8	17.2	17.0	17.2	16.5	16.1
600	15.0	15.4	15.7	15.5	15.9	15.6	15.7	15.8	16.1	16.4	16.3	16.3	15.6	14.9
700	14.3	14.6	14.8	14.8	14.8	14.8	14.7	14.9	15.2	15.6	15.5	15.4	14.6	14.6
800	13.6	13.8	14.0	13.8	14.1	13.9	13.8	14.0	14.5	14.6	14.7	14.5	13.9	13.9
900	12.7	12.9	13.1	13.0	13.1	13.2	13.0	13.4	14.3	13.9	13.7	13.8	13.1	13.3
1000	12.1	12.1	12.1	12.1	12.4	12.4	12.2	12.5	13.7	13.1	12.8	13.0	12.2	12.7
1100	11.2	11.3	11.4	11.1	11.9	11.5	11.5	11.9	12.9	12.4	12.0	12.3	11.8	11.9
1200	10.2	10.4	10.6	10.3	10.9	10.8	11.0	12.0	12.0	11.9	11.3	11.3	10.9	11.2
1300	9.5	9.7	9.8	9.5	11.1	10.7	10.3	11.6	11.1	11.4	10.6	10.6	10.1	10.6
1400	8.6	8.8	8.9	8.6	10.8	10.8	10.0	10.6	10.2	11.3	10.4	10.2	9.4	9.8
1500	8.2	8.1	7.9	8.4	10.3	11.0	10.0	10.1	9.7	10.7	9.8	9.3	9.3	8.9

表 1-2-2(25) 上空気温観測結果(秋季④)

観測日:2019年10月27日

観測時刻	3時	4時	5時	6時	7時	8時	9時	10時	11時	12時	15時	18時	21時	24時
観測高度	気温	気温	気温	気温	気温	気温	気温	気温	気温	気温	気温	気温	気温	気温
(m)	(℃)	(℃)	(℃)	(℃)	(℃)	(℃)	(℃)	(℃)	(℃)	(℃)	(℃)	(℃)	(℃)	(℃)
地上	15.5	14.9	14.2	14.2	14.6	15.4	16.5	18.6	19.4	21.8	21.6	17.1	16.1	15.2
50	15.9	15.7	15.5	15.3	15.3	15.0	15.7	17.1	18.7	20.6	21.4	17.8	17.1	16.1
100	16.2	16.1	16.1	16.1	15.4	15.0	15.7	16.6	18.3	20.2	21.0	17.5	17.7	15.8
150	16.3	16.1	16.2	15.9	15.8	15.5	15.7	16.2	17.8	19.9	20.5	17.5	17.8	15.9
200	16.2	16.0	16.9	15.9	15.5	15.3	15.4	15.6	17.7	19.3	20.0	17.6	17.4	16.0
250	16.4	16.6	16.6	15.5	15.0	14.9	15.3	15.3	17.3	18.8	19.6	17.5	16.9	16.0
300	16.3	16.3	16.2	15.4	14.7	14.9	15.4	16.5	16.9	18.1	19.0	17.1	16.6	16.1
350	16.5	15.8	15.9	15.6	14.6	14.9	16.0	16.1	16.7	17.5	18.6	16.8	16.7	15.7
400	16.5	15.2	15.6	15.9	15.0	15.3	15.7	15.9	16.4	17.1	18.1	16.3	16.4	15.4
450	16.1	15.0	15.4	15.6	15.1	15.2	15.5	15.5	16.0	16.6	17.6	16.0	16.1	14.9
500	16.3	15.0	15.4	15.3	15.3	15.1	15.1	15.3	15.6	16.2	17.1	15.3	15.7	14.4
600	15.6	15.0	15.0	14.9	14.5	14.5	14.6	14.6	14.9	15.3	16.2	15.0	15.0	14.2
700	14.7	14.4	14.3	14.1	13.9	13.9	13.8	14.4	14.1	14.4	15.3	14.9	14.4	13.6
800	14.2	13.4	13.4	13.4	13.2	13.0	13.2	13.6	13.3	13.7	14.4	14.1	13.6	13.0
900	13.4	12.6	12.7	12.5	12.3	12.2	12.4	12.8	12.3	12.8	13.5	13.8	12.6	12.3
1000	12.9	12.2	11.9	11.6	11.6	11.5	12.0	11.9	11.4	11.9	12.6	12.9	11.7	11.7
1100	12.5	11.4	11.7	10.9	10.7	10.8	11.4	11.2	10.9	10.9	11.6	12.0	10.7	11.2
1200	11.6	11.2	11.0	10.2	10.6	10.3	10.3	10.3	10.2	10.2	10.8	11.0	10.1	10.3
1300	10.9	10.5	10.3	9.6	9.6	9.7	9.6	9.4	9.4	9.5	9.8	10.2	9.4	9.5
1400	10.3	10.0	9.4	9.0	9.0	9.0	8.9	8.8	8.6	8.8	9.0	9.4	8.8	8.7
1500	9.9	9.1	8.7	8.3	8.5	8.6	8.2	8.2	7.8	7.9	8.3	8.4	8.0	7.7

表 1-2-2(26) 上空気温観測結果(秋季⑤)

観測日:2019年10月28日

観測時刻	3時	4時	5時	6時	7時	8時	9時	10時	11時	12時	15時	18時	21時	24時
観測高度	気温	気温	気温	気温	気温	気温	気温	気温	気温	気温	気温	気温	気温	気温
(m)	(℃)	(℃)	(℃)	(℃)	(℃)	(℃)	(℃)	(℃)	(℃)	(℃)	(℃)	(℃)	(℃)	(℃)
地上	14.3	14.1	12.9	13.4	13.5	15.6	17.5	19.9	20.9	22.3	21.9	16.2	12.9	14.1
50	15.4	15.4	14.9	14.7	14.3	14.6	16.4	18.2	19.9	20.8	21.5	20.1	15.7	14.8
100	15.4	15.3	15.4	15.4	14.1	14.3	16.0	17.7	19.3	20.3	20.9	20.1	16.8	14.9
150	15.1	15.0	15.3	15.0	14.2	14.2	15.5	17.1	18.8	19.8	20.4	19.9	17.9	15.1
200	15.0	15.2	14.9	15.2	14.6	14.8	15.0	17.1	18.3	19.3	20.0	19.4	17.9	15.9
250	14.8	15.1	14.6	15.5	14.9	14.4	15.0	16.8	17.9	18.7	19.4	19.0	17.6	16.2
300	15.1	14.7	14.9	15.3	14.9	14.5	15.6	16.6	17.4	18.3	19.0	19.0	17.5	16.4
350	15.2	14.3	14.6	14.9	14.8	15.0	15.8	16.7	16.9	17.9	18.5	18.8	17.1	16.1
400	14.9	14.0	14.0	14.5	14.4	14.6	15.7	16.4	16.5	17.4	18.1	18.4	16.8	15.5
450	14.4	13.8	13.9	14.0	14.1	14.7	15.7	16.0	16.0	17.0	17.6	17.9	16.2	15.0
500	13.8	13.0	13.6	13.8	14.1	14.8	15.6	15.5	15.5	16.5	17.2	17.4	15.7	14.5
600	13.0	13.2	13.1	13.6	13.8	14.3	14.6	14.6	15.0	15.4	16.1	16.4	14.7	13.7
700	12.7	12.8	12.6	12.9	13.3	14.0	14.0	13.8	14.1	14.5	15.1	15.5	13.8	13.1
800	12.7	12.0	12.0	12.7	13.0	13.1	13.1	13.1	13.3	13.5	14.3	14.8	13.1	12.4
900	11.8	11.4	12.2	12.1	12.4	12.2	12.1	12.2	12.5	12.6	13.4	13.9	12.3	11.6
1000	11.6	11.3	11.5	11.6	11.6	11.4	11.1	11.4	11.5	11.9	12.4	13.0	11.6	11.5
1100	11.1	10.6	10.9	10.8	10.7	10.5	10.3	10.6	10.7	11.3	11.5	12.0	10.8	10.6
1200	10.4	10.0	10.2	9.9	9.7	9.5	9.7	9.6	9.8	10.4	10.5	11.1	10.6	9.9
1300	9.6	9.2	9.3	8.9	8.7	8.7	8.9	8.8	9.1	9.8	9.7	10.0	9.9	9.4
1400	8.7	8.4	8.3	8.1	8.0	7.9	8.0	8.1	8.3	9.1	8.9	9.1	9.3	9.0
1500	7.8	7.8	7.7	7.4	7.4	7.0	7.1	7.2	7.3	8.3	8.6	8.2	8.6	8.6

表 1-2-2(27) 上空気温観測結果(秋季⑥)

観測日:2019年10月29日

観測時刻	3時	4時	5時	6時	7時	8時	9時	10時	11時	12時	15時	18時	21時	24時
観測高度	気温	気温	気温	気温	気温	気温	気温	気温	気温	気温	気温	気温	気温	気温
(m)	(℃)	(℃)	(℃)	(℃)	(℃)	(℃)	(℃)	(℃)	(℃)	(℃)	(℃)	(℃)	(℃)	(℃)
地上	13.8	14.0	14.1	13.7	13.9	14.1	14.3	14.4	14.6	14.6	15.9	15.6	12.6	10.3
50	14.5	14.7	14.2	14.0	14.2	14.0	14.0	14.2	14.0	14.3	15.7	16.1	14.9	13.8
100	15.1	15.7	14.4	14.7	13.9	14.1	13.4	13.7	13.6	13.8	15.3	15.8	15.3	13.8
150	15.0	15.6	14.8	15.1	14.8	14.0	13.1	13.4	13.3	13.4	15.4	15.5	15.7	14.1
200	15.1	15.5	14.5	15.4	14.7	14.1	13.5	13.3	13.0	13.4	15.2	15.0	15.3	14.4
250	15.0	15.6	15.0	15.6	14.6	13.8	13.8	13.4	12.8	13.3	14.7	14.7	14.9	14.4
300	15.5	15.7	14.8	15.4	14.5	13.9	13.7	13.1	13.2	13.3	14.4	14.7	14.7	14.5
350	15.6	15.4	14.8	15.3	14.5	13.9	13.3	12.9	13.1	13.2	14.1	14.6	14.9	14.2
400	14.9	15.2	15.0	15.1	14.4	13.7	13.3	12.7	12.7	12.9	13.8	14.3	15.1	14.4
450	14.6	14.8	14.4	15.0	13.9	13.4	13.1	12.5	12.4	12.6	13.5	14.0	14.6	14.5
500	14.0	14.3	14.4	14.6	13.6	13.1	12.7	12.2	12.2	12.3	13.2	13.7	14.5	14.2
600	13.3	13.3	14.5	14.1	12.9	12.4	12.2	11.6	11.5	11.6	12.5	13.4	14.0	13.6
700	13.1	12.8	13.9	13.4	12.2	11.6	12.0	10.7	11.1	11.2	12.2	12.9	13.3	13.3
800	12.1	12.4	13.3	12.4	11.9	11.2	11.4	10.4	11.0	10.8	11.6	12.3	12.6	12.6
900	11.7	12.5	12.3	11.6	11.2	10.6	10.8	9.9	10.6	10.5	11.0	12.0	11.9	11.8
1000	11.1	12.0	11.1	10.8	10.4	10.0	10.1	9.6	10.1	10.1	10.4	11.1	11.3	11.1
1100	11.1	11.0	10.3	10.1	9.8	10.2	9.7	9.4	9.8	9.5	10.2	10.4	10.8	10.5
1200	10.3	10.8	9.5	9.7	9.6	10.7	9.7	9.4	9.4	9.5	9.7	9.7	10.2	9.9
1300	9.6	10.2	9.2	9.2	9.4	9.8	9.2	8.7	9.6	8.5	9.4	9.1	9.3	9.2
1400	9.9	10.2	8.5	8.6	8.8	9.2	8.7	8.8	8.8	9.3	8.8	8.4	9.3	8.7
1500	10.4	9.6	7.8	8.0	8.5	8.7	8.9	8.3	7.9	8.9	8.0	7.8	8.9	8.3

表 1-2-2(28) 上空気温観測結果(秋季⑦)

観測日:2019年10月30日

観測時刻	3時	4時	5時	6時	7時	8時	9時	10時	11時	12時	15時	18時	21時	24時
観測高度	気温	気温	気温	気温	気温	気温	気温	気温	気温	気温	気温	気温	気温	気温
(m)	(℃)	(℃)	(℃)	(℃)	(℃)	(℃)	(℃)	(℃)	(℃)	(℃)	(℃)	(℃)	(℃)	(℃)
地上	12.0	11.7	11.5	11.4	11.8	12.5	14.3	17.2	19.5	20.6	20.3	17.1	13.2	12.9
50	12.0	11.7	12.1	11.9	11.7	12.5	14.2	17.2	19.3	19.6	20.3	18.6	16.1	14.5
100	12.7	12.6	12.8	12.0	11.8	12.4	13.9	16.5	18.9	19.1	19.8	18.8	16.8	15.6
150	12.6	12.9	13.3	12.7	12.5	12.9	14.0	16.1	18.4	18.6	19.3	18.6	17.6	16.5
200	12.7	13.0	13.5	13.4	12.9	13.5	14.5	15.7	17.9	18.0	18.9	18.2	17.6	16.2
250	12.5	12.9	13.8	14.0	14.3	13.5	14.5	15.4	17.4	17.5	18.4	17.9	17.4	15.8
300	12.7	13.1	14.3	14.2	14.7	13.7	15.3	16.6	16.9	17.0	18.0	17.5	17.1	16.3
350	12.9	13.1	14.3	14.1	14.5	14.4	15.4	16.3	16.4	16.5	17.6	17.4	16.9	16.3
400	12.9	13.5	14.0	14.3	14.2	14.3	15.4	15.8	16.0	16.1	17.1	17.0	16.5	15.7
450	12.9	13.8	14.3	14.4	14.5	14.7	14.9	15.4	15.5	15.5	16.7	16.8	16.1	15.3
500	13.0	14.1	13.8	14.1	14.4	14.4	14.7	14.9	15.0	15.1	16.2	16.4	15.8	15.1
600	13.5	13.6	13.3	13.5	13.9	13.9	13.9	14.3	14.3	14.5	15.4	15.6	15.0	14.4
700	13.0	12.8	12.7	12.9	13.0	13.1	13.0	13.4	13.5	13.7	14.6	14.6	14.1	13.6
800	12.4	12.1	12.0	12.2	12.2	12.3	12.4	12.5	12.8	13.0	13.7	13.8	13.2	12.8
900	11.6	11.7	11.5	11.3	11.4	11.5	11.5	11.6	12.0	12.1	12.9	12.9	12.3	11.9
1000	10.8	11.3	10.8	10.5	10.5	10.6	10.5	10.7	11.0	11.3	12.1	12.2	11.6	11.1
1100	10.2	10.3	9.9	9.8	9.6	9.8	9.7	9.8	10.1	10.4	11.1	11.3	10.9	10.3
1200	9.3	9.8	9.2	9.2	8.7	8.9	8.9	9.3	9.5	9.5	10.3	10.4	10.1	9.4
1300	8.7	9.2	8.5	8.4	7.9	8.0	8.1	9.0	8.8	8.8	9.7	9.6	9.3	8.7
1400	8.5	8.3	7.6	8.1	7.1	7.2	7.5	8.5	8.1	8.1	8.9	8.7	8.5	8.1
1500	8.3	7.5	6.8	7.4	6.5	6.5	7.0	7.7	7.6	7.5	8.0	7.9	7.6	7.4

資料 1-3 大気拡散実験現地調査結果

拡散実験実施状況を表 1-3-1 に、拡散実験実施地点を図 1-3-1 及び図 1-3-2 に、捕集装置設置地点を表 1-3-2(1)～(2)及び表 1-3-3(1)～(2)に、分析結果を図 1-3-3(1)～図 1-3-12(2)に示す。

表 1-3-1 拡散実験実施状況

ケース		調査日時	大気安定度	風向 (16 方位)	地上風速 (m/s)	天候
冬季	1	1 月 19 日 9 時	B	NE	0.6	晴
	2	1 月 19 日 15 時	C-D	WNW	4.2	晴
	3	1 月 20 日 12 時	D	N	1.0	小雨
	4	1 月 21 日 9 時	D	WNW	2.4	曇
	5	1 月 21 日 12 時	D	WNW	4.0	曇
夏季	6	7 月 31 日 12 時	A	WSW	1.4	快晴
	7	7 月 31 日 15 時	A-B	WSW	2.0	快晴
	8	8 月 2 日 14 時	A	SW	1.3	快晴
	9	8 月 3 日 13 時	A	SW	1.4	晴
	10	8 月 4 日 15 時	B	SSW	3.6	快晴

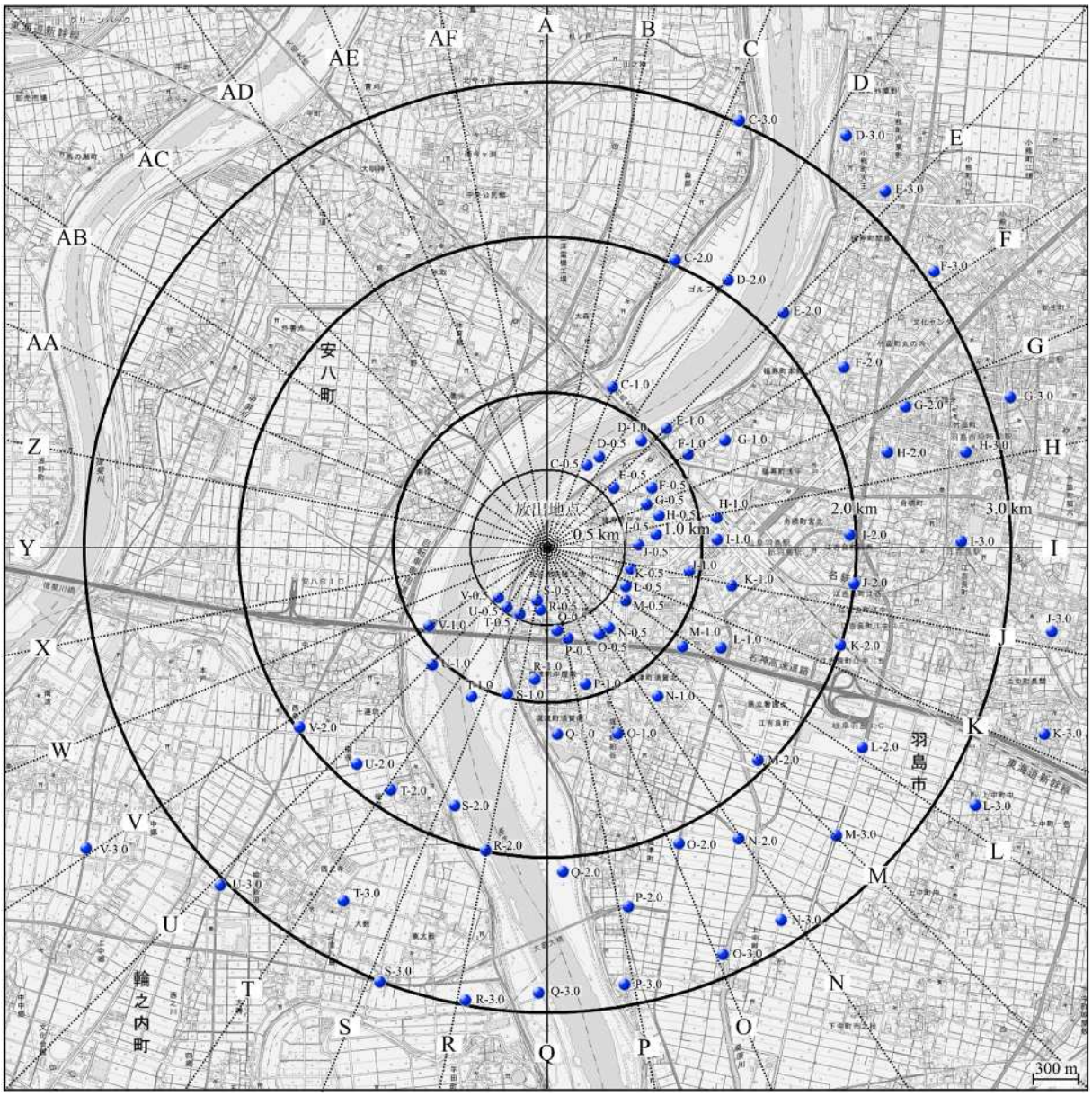

図 1-3-1 拡散実験実施地点(冬季)

表 1-3-2(1) 捕集装置設置地点(冬季)

第一候補		地点名	住所	備考
1	C-0.5	長良川河川敷・東岸(福寿町平方)	岐阜県羽島市福寿町平方	河川敷
2	D-0.5	長良川河川敷・東岸(福寿町平方)	岐阜県羽島市福寿町平方	河川敷
3	E-0.5	市道・福寿町平方付近	岐阜県羽島市福寿町平方204地先	市道
4	F-0.5	市道・福寿町平方9丁目(芝生エリア)	岐阜県羽島市福寿町平方9丁目55地先	市道
5	G-0.5	市道・福寿町平方10丁目付近	岐阜県羽島市福寿町平方10丁目17−2地先	市道
6	H-0.5	平方第1公園(北側)	岐阜県羽島市福寿町平方10丁目40	公園
7	I-0.5	平方第1公園(南側)	岐阜県羽島市福寿町平方10丁目69	公園
8	J-0.5	市道・福寿町平方10丁目付近(芝生エリア)	岐阜県羽島市福寿町平方10丁目83地先	市道
9	K-0.5	市道・福寿町平方11丁目付近(芝生エリア)	岐阜県羽島市福寿町平方11丁目80地先	市道
10	L-0.5	市道・福寿町平方13丁目付近(芝生エリア)	岐阜県羽島市福寿町平方13丁目21地先	市道
11	M-0.5	市道・福寿町平方13丁目付近(芝生エリア)	岐阜県羽島市福寿町平方13丁目26−3地先	市道
12	N-0.5	横手東公園(北東側)	岐阜県羽島市堀津町横手1丁目64	公園
13	O-0.5	横手東公園(南西側)	岐阜県羽島市堀津町横手1丁目64	公園
14	P-0.5	市道・堀津町横手2丁目付近	岐阜県羽島市堀津町横手2丁目61地先	市道
15	Q-0.5	厳島神社(北東側)	岐阜県羽島市堀津町横手2丁目64	神社・敷地
16	R-0.5	横手公園・南東側	岐阜県羽島市堀津町横手3丁目18−2	公園
17	S-0.5	横手公園・北西側	岐阜県羽島市堀津町横手3丁目79	公園
18	T-0.5	市道・堀津町横手3丁目付近	岐阜県羽島市堀津町横手3丁目25地先	市道
19	U-0.5	一般県道_茶屋新田堀津線・退避帯分岐	岐阜県羽島市堀津町横手3丁目55地先	県道
20	V-0.5	長良川河川敷・東岸(堀津町横手)	岐阜県羽島市堀津町横手	河川敷
21	C-1.0	長良川河川敷・西岸(大森)	岐阜県安八郡安八町大森	河川敷
22	D-1.0	長良川河川敷・東岸(福寿町平方)	岐阜県羽島市福寿町平方	河川敷
23	E-1.0	一般県道_茶屋新田堀津線・南東脇	岐阜県羽島市福寿町本郷507−5地先	県道
24	F-1.0	神明神社	岐阜県羽島市福寿町本郷488	神社・敷地
25	G-1.0	本郷公園(南東側)	岐阜県羽島市福寿町本郷374	公園
26	H-1.0	市道・岐阜羽島駅南西側	岐阜県羽島市福寿町平方6丁目21−1地先	市道
27	I-1.0	市道・岐阜羽島駅南西側	岐阜県羽島市福寿町平方4丁目14地先	市道
28	J-1.0	平方第二公園(北側)	岐阜県羽島市福寿町平方5丁目14	公園
29	K-1.0	舟橋西公園	岐阜県羽島市舟橋町1丁目17	公園
30	L-1.0	南扇公園	岐阜県羽島市舟橋町出須賀2丁目77	公園
31	M-1.0	出須賀公園	岐阜県羽島市舟橋町出須賀4丁目56−3	公園
32	N-1.0	須賀東山公園	岐阜県羽島市堀津町須賀北1丁目51	公園
33	O-1.0	前谷公園	岐阜県羽島市堀津町前谷105	公園
34	P-1.0	須賀中公園	岐阜県羽島市堀津町須賀中54	公園
35	Q-1.0	須賀南公園	岐阜県羽島市堀津町須賀南1丁目77	公園
36	R-1.0	須賀西公園	岐阜県羽島市堀津町須賀西31−1	公園
37	S-1.0	長良川河川敷・東岸(堀津町須賀西)	岐阜県羽島市堀津町須賀西	河川敷
38	T-1.0	長良川河川敷・東岸(堀津町須賀西)	岐阜県羽島市堀津町須賀西	河川敷
39	U-1.0	長良川河川敷・西岸(安八町中)	岐阜県安八郡安八町中	河川敷
40	V-1.0	長良川河川敷・西岸(安八町中)	岐阜県安八郡安八町中	河川敷

表 1-3-2(2) 捕集装置設置地点(冬季)

第一候補		地点名	住所	備考
41	C-2.0	秋葉神社	岐阜県安八郡安八町森部1066−1	神社・敷地
42	D-2.0	長良川河川敷・西岸(安八町森部)	岐阜県安八郡安八町森部	河川敷
43	E-2.0	長良川河川敷・東岸(福寿町本郷)	岐阜県羽島市福寿町本郷	河川敷
44	F-2.0	羽島市営斎場	岐阜県羽島市竹鼻町1049−1	公共施設
45	G-2.0	大西公園	岐阜県羽島市竹鼻町丸の内1丁目32	公園
46	H-2.0	蒲池公園	岐阜県羽島市竹鼻町錦町44	公園
47	I-2.0	主要地方道_岐阜南濃線・舟橋町宮北5丁目付近	岐阜県羽島市舟橋町宮北5丁目14地先	県道
48	J-2.0	羽島中央公園・南東側	岐阜県羽島市江吉良町635−1	公園
49	K-2.0	舟橋東公園	岐阜県羽島市舟橋町5丁目92	公園
50	L-2.0	市道・エディオン前	岐阜県羽島市上中町長間2611-1地先	市道
51	M-2.0	市道・岐阜県立看護大学付近	岐阜県羽島市上中町千束先	市道
52	N-2.0	市道・桑原水系水門付近	岐阜県羽島市堀津町749地先	市道
53	O-2.0	主要地方道_岐阜南濃線・堀津町本田交差点付近	岐阜県羽島市堀津町801-2地先	県道
54	P-2.0	主要地方道_羽島養老線・(有)丸広建設本社付近	岐阜県羽島市堀津町171地先	県道
55	Q-2.0	長良川河川敷・東岸(堀津町)	岐阜県羽島市堀津町	河川敷
56	R-2.0	長良川河川敷・西岸(輪之内町大藪)	岐阜県安八郡輪之内町大藪	河川敷
57	S-2.0	長良川河川敷・西岸(輪之内町楡俣)	岐阜県安八郡輪之内町楡俣	河川敷
58	T-2.0	市道(道路脇)	岐阜県安八郡輪之内町楡俣1229地先	町道
59	U-2.0	市道・未来工業(株)南西角付近	岐阜県安八郡輪之内町楡俣1695地先	町道
60	V-2.0	一般県道_安八平田線・輪之内町楡俣付近	岐阜県安八郡輪之内町楡俣1243地先	県道
61	C-3.0	大県神社	岐阜県安八郡安八町森部750	神社・敷地
62	D-3.0	天王第一公園	岐阜県羽島市小熊町内栗野1丁目47	公園
63	E-3.0	外うら西公園	岐阜県羽島市福寿町間島３丁目	公園
64	F-3.0	間島東公園	岐阜県羽島市福寿町間島9丁目41−2	公園
65	G-3.0	平成パーク	岐阜県羽島市竹鼻町2671	公園
66	H-3.0	大仏児童公園	岐阜県羽島市竹鼻町209	公園
67	I-3.0	江吉良公園	岐阜県羽島市江吉良町217	公園
68	J-3.0	市道・羽島市立中央小学校・グラウンド南側	岐阜県羽島市江吉良町1123-1地先	市道
69	K-3.0	長間ポケットパーク	岐阜県羽島市上中町長間943−9	公園
70	L-3.0	市道・神明神社付近	岐阜県羽島市上中町中542地先	市道
71	M-3.0	市道・上中町沖447付近	岐阜県羽島市上中町沖447-1地先	市道
72	N-3.0	午北区民会館	岐阜県羽島市上中町午北380	公共施設
73	O-3.0	稲荷神社	岐阜県羽島市上中町午北1	神社・敷地
74	P-3.0	健康の森 善意公園	岐阜県羽島市堀津町35	公園
75	Q-3.0	長良川河川敷・公園付近	岐阜県海津市平田町勝賀	河川敷
76	R-3.0	薩摩堰治水神社	岐阜県安八郡輪之内町大藪2865−9	神社・敷地
77	S-3.0	主要地方道_羽島養老線・クリーニングまきの付近	岐阜県安八郡輪之内町大藪1877地先	県道
78	T-3.0	大藪町コミュニティ防災センター	岐阜県安八郡輪之内町大藪944-2	公共施設
79	U-3.0	一般県道_安八平田線・道路脇	岐阜県安八郡輪之内町楡俣新田291地先	県道
80	V-3.0	一般県道_安八海津線・ナイセイ流通本社の付近	岐阜県安八郡輪之内町里1415地先	県道

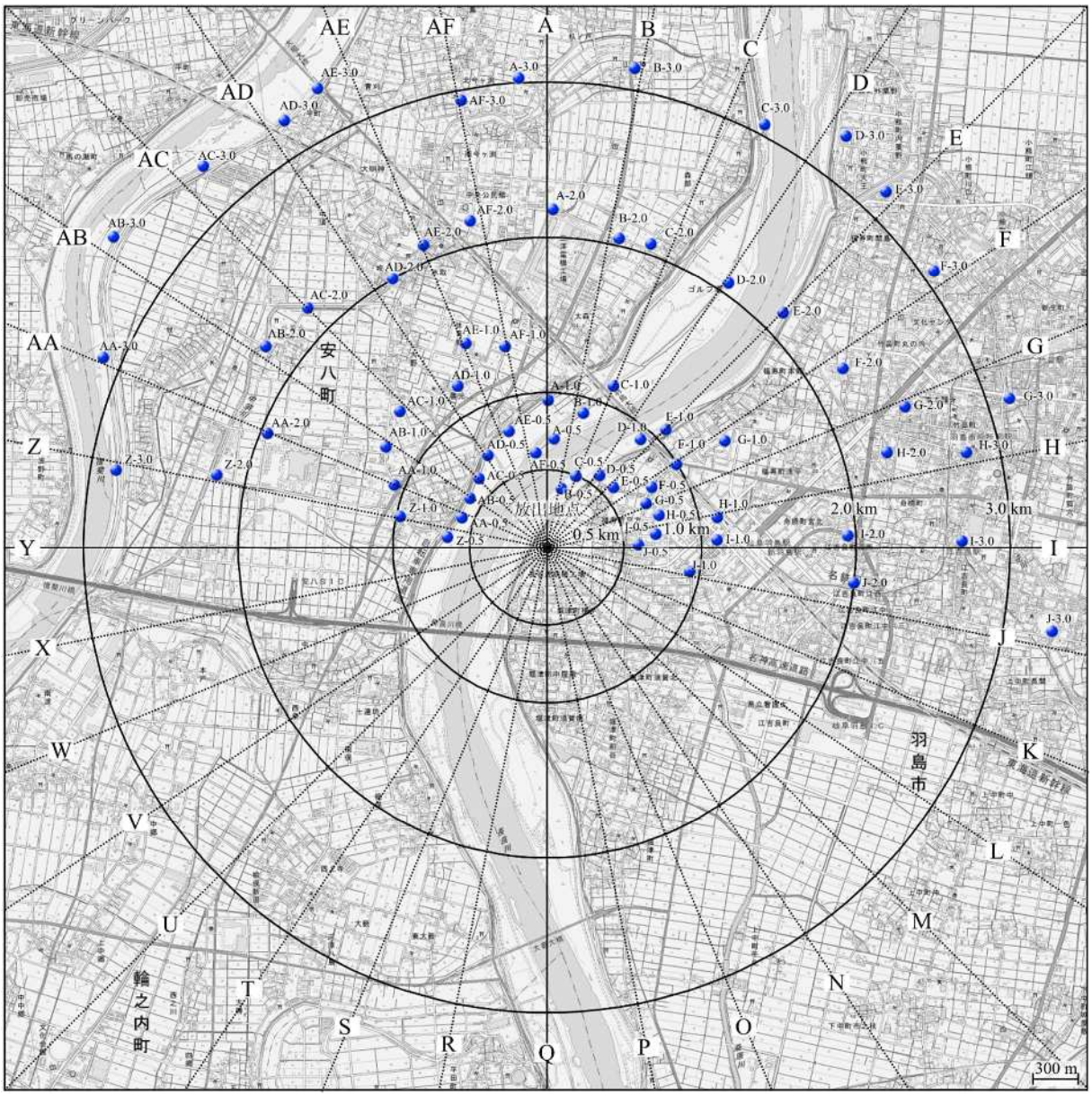

図 1-3-2 拡散実験実施地点(夏季)

表 1-3-3(1) 捕集装置設置地点(夏季)

第一候補		地点名	住所	備考
1	Z-0.5	長良川河川敷・西岸(南條)	岐阜県安八郡安八町南條474地先	河川敷
2	AA-0.5	長良川河川敷・西岸(南條)	岐阜県安八郡安八町南條247−1地先	河川敷
3	AB-0.5	長良川河川敷・西岸(南條)	岐阜県安八郡安八町南條249−4地先	河川敷
4	AC-0.5	長良川河川敷・西岸(南條)	岐阜県安八郡安八町南條176−1地先	河川敷
5	AD-0.5	長良川河川敷・北西岸(南條)	岐阜県安八郡安八町南條744−1地先	河川敷
6	AE-0.5	長良川河川敷・西岸(大森)	岐阜県安八郡安八町大森722地先	河川敷
7	AF-0.5	長良川河川敷・西岸(大森)	岐阜県安八郡安八町大森675地先	河川敷
8	A-0.5	長良川河川敷・西岸(大森)	岐阜県安八郡安八町大森577地先	河川敷
9	B-0.5	長良川河川敷・南東岸(福寿町平方)	岐阜県羽島市福寿町平方2746−1地先	河川敷
10	C-0.5	長良川河川敷・東岸(福寿町平方)	岐阜県羽島市福寿町平方2758−1地先	河川敷
11	D-0.5	長良川河川敷・東岸(福寿町平方)	岐阜県羽島市福寿町平方198−7地先	河川敷
12	E-0.5	市道・福寿町平方付近	岐阜県羽島市福寿町平方204地先	市道
13	F-0.5	市道・福寿町平方9丁目(芝生エリア)	岐阜県羽島市福寿町平方9丁目55地先	市道
14	G-0.5	市道・福寿町平方10丁目付近	岐阜県羽島市福寿町平方10丁目17−2地先	市道
15	H-0.5	平方第1公園(北側)	岐阜県羽島市福寿町平方10丁目39	公園
16	I-0.5	平方第1公園(南側)	岐阜県羽島市福寿町平方10丁目39	公園
17	J-0.5	市道・福寿町平方10丁目付近(芝生エリア)	岐阜県羽島市福寿町平方10丁目83地先	市道
18	Z-1.0	安八町消防団第三分団二部横の広場	岐阜県安八郡安八町南條757−2	公園
19	AA-1.0	町道・安八町南條付近	岐阜県安八郡安八町南條537−1地先	町道
20	AB-1.0	町道・安八町南條付近	岐阜県安八郡安八町南條500地先	町道
21	AC-1.0	町道・安八町南條付近	岐阜県安八郡安八町南條436−1地先	町道
22	AD-1.0	町道・安八町善光付近	岐阜県安八郡安八町善光113地先	町道
23	AE-1.0	安八町総合体育館	岐阜県安八郡安八町大野343	公共施設
24	AF-1.0	町道・安八町善光付近	岐阜県安八郡安八町善光23−1地先	町道
25	A-1.0	長良川河川敷・西岸(大森)	岐阜県安八郡安八町大森577地先	河川敷
26	B-1.0	長良川河川敷・西岸(大森)	岐阜県安八郡安八町大森716地先	河川敷
27	C-1.0	長良川河川敷・西岸(大森)	岐阜県安八郡安八町大森	河川敷
28	D-1.0	長良川河川敷・東岸(福寿町平方)	岐阜県羽島市福寿町平方	河川敷
29	E-1.0	一般県道_茶屋新田堀津線・南東脇	岐阜県羽島市福寿町本郷507−5地先	県道
30	F-1.0	千代田西公園	岐阜県羽島市福寿町平方字丸池東20番1	公園
31	G-1.0	本郷公園	岐阜県羽島市福寿町本郷字味噌焼425番4	公園
32	H-1.0	市道・岐阜羽島駅南西側	岐阜県羽島市福寿町平方6丁目21−1地先	市道
33	I-1.0	市道・岐阜羽島駅南西側	岐阜県羽島市福寿町平方4丁目14地先	市道
34	J-1.0	平方第二公園(北側)	岐阜県羽島市福寿町平方5丁目13	公園

表 1-3-3(2) 捕集装置設置地点(夏季)

第一候補		地点名	住所	備考
35	Z-2.0	町道・安八郡安八町中付近	岐阜県安八郡安八町中1608地先	町道
36	AA-2.0	町道・八町外善光付近	岐阜県安八郡安八町外善光3208地先	町道
37	AB-2.0	町道・御鍬神社横	岐阜県安八郡安八町外善光3343地先	町道
38	AC-2.0	町道・北側に小川あり(水路脇)	岐阜県安八郡安八町中須432−1地先	町道
39	AD-2.0	キャッスルパーク	岐阜県安八郡安八町城1丁目965-1	公園
40	AE-2.0	町道・安八町氷取	岐阜県安八郡安八町氷取123地先	町道
41	AF-2.0	町道・安八町役場付近	岐阜県安八郡安八町氷取148−1地先	町道
42	A-2.0	町道・安八郡安八町南今ケ渕付近	岐阜県安八郡安八町南今ケ渕607−1地先	町道
43	B-2.0	町道・安八町森部付近	岐阜県安八郡安八町森部1478−1地先	町道
44	C-2.0	町道・下河原集会所付近	岐阜県安八郡安八町森部1047地先	町道
45	D-2.0	長良川河川敷・西岸(安八町森部)	岐阜県安八郡安八町森部	河川敷
46	E-2.0	長良川河川敷・東岸(福寿町本郷)	岐阜県羽島市福寿町本郷	河川敷
47	F-2.0	羽島市営斎場	岐阜県羽島市竹鼻町1049−1	公共施設
48	G-2.0	大西公園	岐阜県羽島市竹鼻町丸の内1丁目20	公園
49	H-2.0	蒲池公園	岐阜県羽島市竹鼻町錦町27	公園
50	I-2.0	主要地方道_岐阜南濃線・舟橋町宮北5丁目付近	岐阜県羽島市舟橋町宮北5丁目14地先	県道
51	J-2.0	羽島中央公園・南東側	岐阜県羽島市江吉良町江西2丁目35番	公園
52	Z-3.0	揖斐川河川敷・東岸(安八町牧)	岐阜県安八郡安八町牧1885地先	河川敷
53	AA-3.0	揖斐川河川敷・東岸(安八町牧)	岐阜県安八郡安八町牧1717地先	河川敷
54	AB-3.0	揖斐川河川敷・東岸(安八町牧)	岐阜県安八郡安八町牧449−1地先	河川敷
55	AC-3.0	揖斐川河川敷・東岸(安八町牧)	岐阜県安八郡安八町牧96−3地先	河川敷
56	AD-3.0	揖斐川河川敷・東岸(大垣市平町)	岐阜県大垣市平町662地先	河川敷
57	AE-3.0	揖斐川河川敷・東岸(大垣市平町)	岐阜県大垣市平町605−6地先	河川敷
58	AF-3.0	町道・安八郡安八町北今ケ渕付近	岐阜県安八郡安八町北今ケ渕551地先	町道
59	A-3.0	町道・安八郡安八町北今ケ渕付近	岐阜県安八郡安八町北今ケ渕1002地先	町道
60	B-3.0	町道・安八郡安八町森部付近	岐阜県安八郡安八町森部235−1地先	町道
61	C-3.0	県道23号線・安八郡安八町森部	岐阜県安八郡安八町森部554地先	県道
62	D-3.0	天王第一公園	岐阜県羽島市小熊町内栗野1丁目46	公園
63	E-3.0	外うら西公園	岐阜県羽島市福寿町間島3丁目123	公園
64	F-3.0	間島東公園	岐阜県羽島市福寿町間島9丁目43	公園
65	G-3.0	平成パーク	岐阜県羽島市竹鼻町狐穴3004-3	公園
66	H-3.0	大仏児童公園	岐阜県羽島市竹鼻町字上鍋屋町215-1	公園
67	I-3.0	江吉良公園	岐阜県羽島市江吉良町字東郷中872	公園
68	J-3.0	市道・羽島市立中央小学校・グラウンド南側	岐阜県羽島市江吉良町1123-1地先	市道

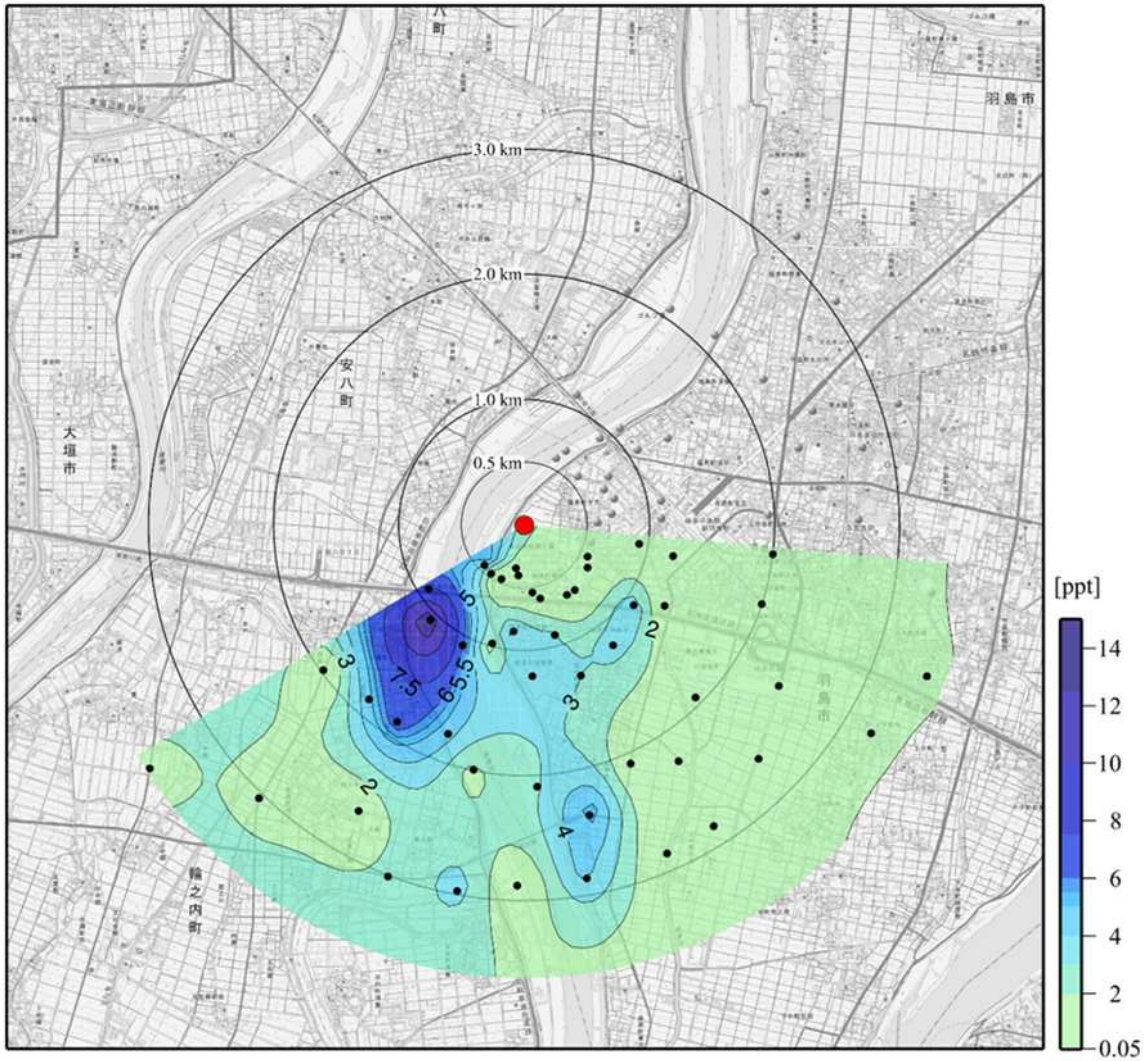

2回目　1月19日　9:00~9:20　大気安定度：B

地点名		濃度 (Vol ppt)	希釈倍率 (ppb)
K-0.5	市道・福寿町平方11丁目付近(芝生エリア)	0.24	0.06
L-0.5	市道・福寿町平方13丁目付近(芝生エリア)	0.13	0.03
M-0.5	市道・福寿町平方13丁目付近(芝生エリア)	0.15	0.04
N-0.5	横手東公園(北東側)	0.16	0.04
O-0.5	横手東公園(南西側)	0.18	0.04
P-0.5	市道・堀津町横手2丁目付近	0.75	0.19
Q-0.5	厳島神社(北東側)	0.81	0.20
R-0.5	横手公園・南東側	0.82	0.20
S-0.5	横手公園・北西側	0.54	0.13
T-0.5	市道・堀津町横手3丁目付近	0.43	0.11
U-0.5	一般県道 茶屋新田堀津線・退避帯分岐	1.20	0.30
V-0.5	長良川河川敷・東岸(堀津町横手)	6.50	1.61
J-1.0	平方第二公園(北側)	1.10	0.27
K-1.0	舟橋西公園	0.60	0.15
L-1.0	南扇公園	0.51	0.13
M-1.0	出須賀公園	3.90	0.97
N-1.0	須賀東山公園	3.40	0.84
O-1.0	前谷公園	3.00	0.74
P-1.0	須賀中公園	3.20	0.79
Q-1.0	須賀南公園	3.70	0.92
R-1.0	須賀西公園	4.50	1.11
S-1.0	長良川河川敷・東岸(堀津町須賀西)	1.10	0.27
T-1.0	長良川河川敷・東岸(堀津町須賀西)	6.30	1.56
U-1.0	長良川河川敷・西岸(安八町中)	15.00	3.72
V-1.0	長良川河川敷・西岸(安八町中)	7.10	1.76
J-2.0	羽島中央公園・南東側	0.13	0.03
K-2.0	舟橋東公園	0.44	0.11
L-2.0	市道・ニディオン前	0.31	0.08
M-2.0	市道・岐阜県立看護大学付近	0.67	0.17
N-2.0	市道・桑原水系水門付近	0.55	0.14
O-2.0	主要地方道 岐阜南濃線・堀津町本田交差点付近	0.31	0.08
P-2.0	主要地方道 羽島養老線・(有)丸広建設本社付近	5.80	1.44
Q-2.0	長良川河川敷・東岸(堀津町)	2.90	0.72
R-2.0	長良川河川敷・西岸(輪之内町大藪)	1.50	0.37
S-2.0	長良川河川敷・西岸(輪之内町楡俣)	4.40	1.09
T-2.0	市道(道路脇)	6.60	1.63
U-2.0	市道・未来工業(株)南西角付近	4.80	1.19
V-2.0	一般県道 安八平田線・輪之内町楡俣付近	0.25	0.06
K-3.0	長間ポケットパーク	0.37	0.09
L-3.0	市道・神明神社付近	0.26	0.06
M-3.0	市道・上中町沖447付近	0.36	0.09
N-3.0	午北区民会館	0.11	0.03
O-3.0	稲荷神社	0.42	0.10
P-3.0	健康の森 善意公園	4.40	1.09
Q-3.0	長良川河川敷・公園付近	0.51	0.13
R-3.0	薩摩堰治水神社	3.50	0.87
S-3.0	主要地方道 羽島養老線・クリーニングまきの付近	2.30	0.57
T-3.0	大藪町コミュニティ防災センター	0.52	0.13
U-3.0	一般県道_安八平田線・道路脇	0.98	0.24
V-3.0	一般県道 安八海津線・ナイセイ流通本社の付近	0.34	0.08

※ND:定量下限値(0.05未満)
※相対値:ガス放出濃度を基準にした値

図 1-3-3(1)　分析結果　濃度分布(冬季・ケース 1)

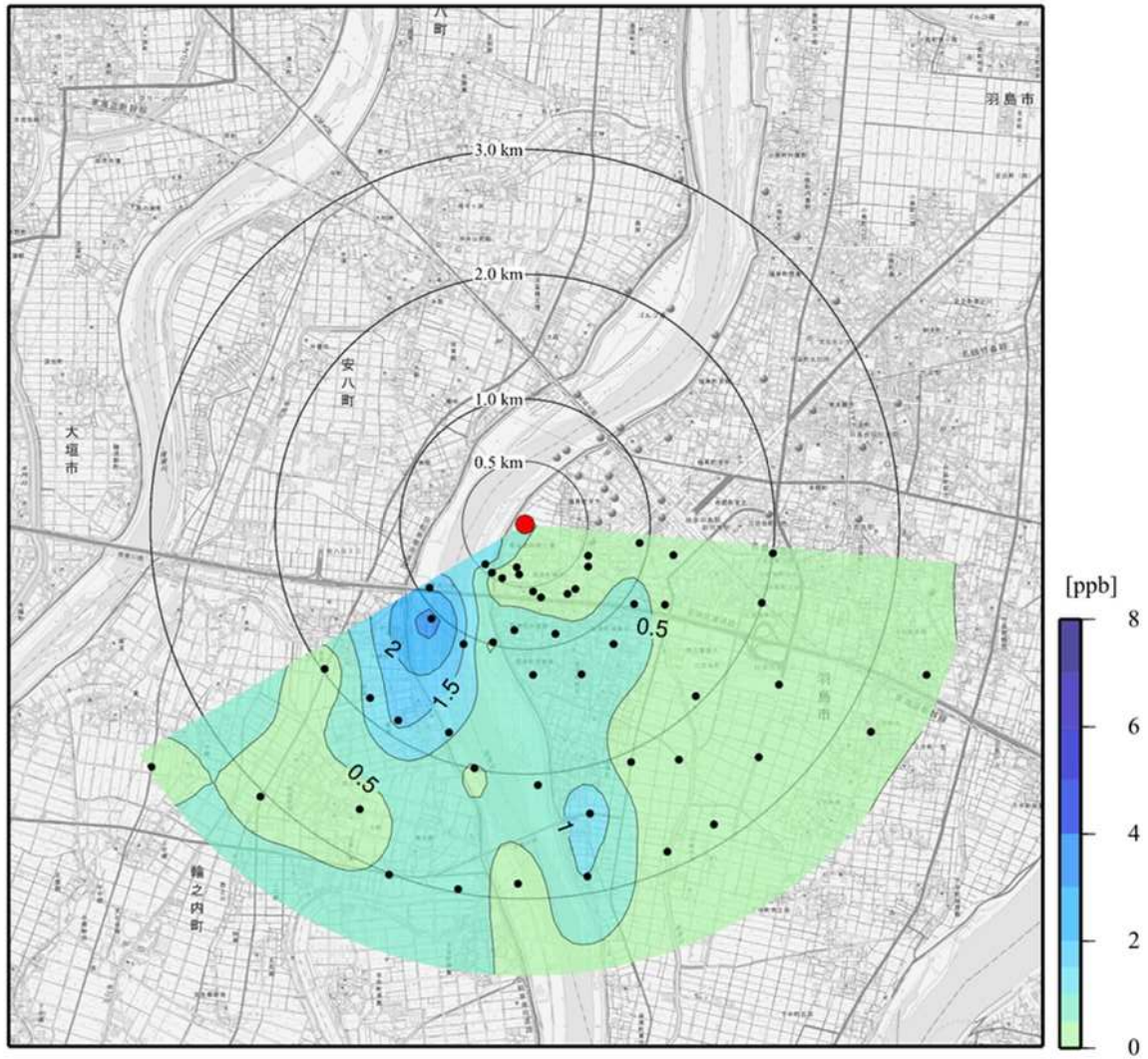

2回目　1月19日　9:00~9:20　大気安定度：B

地点名		濃度 (Vol ppt)	希釈倍率 (ppb)
K-0.5	市道・福寿町平方11丁目付近(芝生エリア)	0.24	0.06
L-0.5	市道・福寿町平方13丁目付近(芝生エリア)	0.13	0.03
M-0.5	市道・福寿町平方13丁目付近(芝生エリア)	0.15	0.04
N-0.5	横手東公園(北東側)	0.16	0.04
O-0.5	横手東公園(南西側)	0.18	0.04
P-0.5	市道・堀津町横手2丁目付近	0.75	0.19
Q-0.5	厳島神社(北東側)	0.81	0.20
R-0.5	横手公園・南東側	0.82	0.20
S-0.5	横手公園・北西側	0.54	0.13
T-0.5	市道・堀津町横手3丁目付近	0.43	0.11
U-0.5	一般県道 茶屋新田堀津線・退避帯分岐	1.20	0.30
V-0.5	長良川河川敷・東岸(堀津町横手)	6.50	1.61
J-1.0	平方第二公園(北側)	1.10	0.27
K-1.0	舟橋西公園	0.60	0.15
L-1.0	南扇公園	0.51	0.13
M-1.0	出須賀公園	3.90	0.97
N-1.0	須賀東山公園	3.40	0.84
O-1.0	前谷公園	3.00	0.74
P-1.0	須賀中公園	3.20	0.79
Q-1.0	須賀南公園	3.70	0.92
R-1.0	須賀西公園	4.50	1.11
S-1.0	長良川河川敷・東岸(堀津町須賀西)	1.10	0.27
T-1.0	長良川河川敷・東岸(堀津町須賀西)	6.30	1.56
U-1.0	長良川河川敷・西岸(安八町中)	15.00	3.72
V-1.0	長良川河川敷・西岸(安八町中)	7.10	1.76
J-2.0	羽島中央公園・南東側	0.13	0.03
K-2.0	舟橋東公園	0.44	0.11
L-2.0	市道・エディオン前	0.31	0.08
M-2.0	市道・岐阜県立看護大学付近	0.67	0.17
N-2.0	市道・桑原水系水門付近	0.55	0.14
O-2.0	主要地方道 岐阜南濃線・堀津町本田交差点付近	0.31	0.08
P-2.0	主要地方道 羽島養老線・(有)丸広建設本社付近	5.80	1.44
Q-2.0	長良川河川敷・東岸(堀津町)	2.90	0.72
R-2.0	長良川河川敷・西岸(輪之内町大藪)	1.50	0.37
S-2.0	長良川河川敷・西岸(輪之内町楡俣)	4.40	1.09
T-2.0	市道(道路脇)	6.60	1.63
U-2.0	市道・未来工業(株)南西角付近	4.80	1.19
V-2.0	一般県道 安八平田線・輪之内町楡俣付近	0.25	0.06
K-3.0	長間ポケットパーク	0.37	0.09
L-3.0	市道・神明神社付近	0.26	0.06
M-3.0	市道・上中町沖447付近	0.36	0.09
N-3.0	午北区民会館	0.11	0.03
O-3.0	稲荷神社	0.42	0.10
P-3.0	健康の森 善意公園	4.40	1.09
Q-3.0	長良川河川敷・公園付近	0.51	0.13
R-3.0	薩摩堰治水神社	3.50	0.87
S-3.0	主要地方道 羽島養老線・クリーニングまきの付近	2.30	0.57
T-3.0	大藪町コミュニティ防災センター	0.52	0.13
U-3.0	一般県道_安八平田線・道路脇	0.98	0.24
V-3.0	一般県道 安八海津線・ナイセイ流通本社の付近	0.34	0.08

※ND:定量下限値(0.05未満)
※相対値:ガス放出濃度を基準にした値

図 1-3-3(2) 分析結果 希釈倍率分布(冬季・ケース 1)

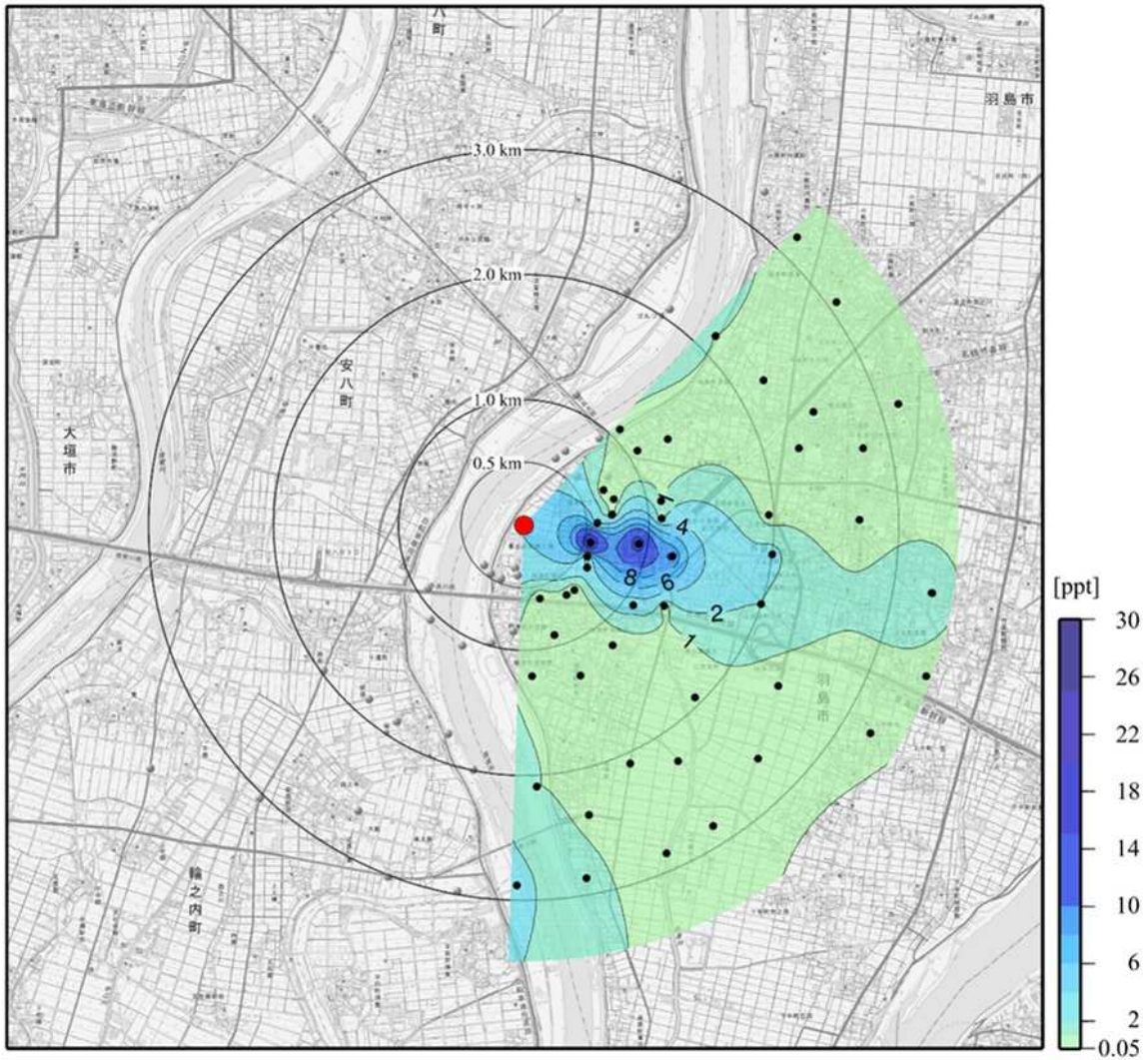

3回目　1月19日　15:00～15:20　大気安定度：C-D

地点名		濃度 (Vol ppt)	希釈倍率 (ppb)
F-0.5	市道・福寿町平方9丁目(芝生エリア)	0.13	0.03
G-0.5	市道・福寿町平方10丁目付近	0.09	0.02
H-0.5	平方第1公園(北側)	0.11	0.03
I-0.5	平方第1公園(南側)	0.07	0.02
J-0.5	市道・福寿町平方10丁目付近(芝生エリア)	2.30	0.54
K-0.5	市道・福寿町平方11丁目付近(芝生エリア)	27.00	6.31
L-0.5	市道・福寿町平方13丁目付近(芝生エリア)	0.70	0.16
M-0.5	市道・福寿町平方13丁目付近(芝生エリア)	ND	ND
N-0.5	横手東公園(北東側)	0.08	0.02
O-0.5	横手東公園(南西側)	ND	ND
P-0.5	市道・堀津町横手2丁目付近	0.10	0.02
E-1.0	一般県道 茶屋新田堀津線・南東脇	0.54	0.13
F-1.0	神明神社	0.15	0.04
G-1.0	本郷公園(南東側)	0.29	0.07
H-1.0	市道・岐阜羽島駅南西側	0.63	0.15
I-1.0	市道・岐阜羽島駅南西側	1.10	0.26
J-1.0	平方第二公園(北側)	21.00	4.91
K-1.0	舟橋西公園	11.00	2.57
L-1.0	南扇公園	0.36	0.08
M-1.0	出須賀公園	2.40	0.56
N-1.0	須賀東山公園	0.33	0.08
O-1.0	前谷公園	0.18	0.04
P-1.0	須賀中公園	0.17	0.04
Q-1.0	須賀南公園	0.15	0.04
E-2.0	長良川河川敷・東岸(福寿町本郷)	0.98	0.23
F-2.0	羽島市営斎場	0.40	0.09
G-2.0	大西公園	0.06	0.01
H-2.0	蕾池公園	0.08	0.02
I-2.0	主要地方道 岐阜南濃線・舟橋町宮北5丁目付近	0.31	0.07
J-2.0	羽島中央公園・南東側	2.70	0.63
K-2.0	舟橋東公園	2.00	0.47
L-2.0	市道・エディオン前	0.48	0.11
M-2.0	市道・岐阜県立看護大学付近	0.72	0.17
N-2.0	市道・桑原水系水門付近	0.58	0.14
O-2.0	主要地方道 岐阜南濃線・堀津町本田交差点付近	0.31	0.07
P-2.0	主要地方道_羽島養老線・(有)丸広建設本社付近	0.71	0.17
Q-2.0	長良川河川敷・東岸(堀津町)	1.01	0.24
E-3.0	外うら西公園	0.23	0.05
F-3.0	間島東公園	0.27	0.06
G-3.0	平成パーク	0.21	0.05
H-3.0	大仏児童公園	0.31	0.07
I-3.0	江吉良公園	0.42	0.1
J-3.0	市道・羽島市立中央小学校・グラウンド南側	2.20	0.51
K-3.0	長間ポケットパーク	0.70	0.16
L-3.0	市道・神明神社付近	0.41	0.1
M-3.0	市道・上中町沖447付近	0.37	0.09
N-3.0	午北区民会館	0.29	0.07
O-3.0	稲荷神社	0.37	0.09
P-3.0	健康の森 善意公園	1.35	0.32
Q-3.0	長良川河川敷・公園付近	2.40	0.56

※ND:定量下限値(0.05未満)
※相対値:ガス放出濃度を基準にした値

図 1-3-4(1)　分析結果　濃度分布(冬季・ケース 2)

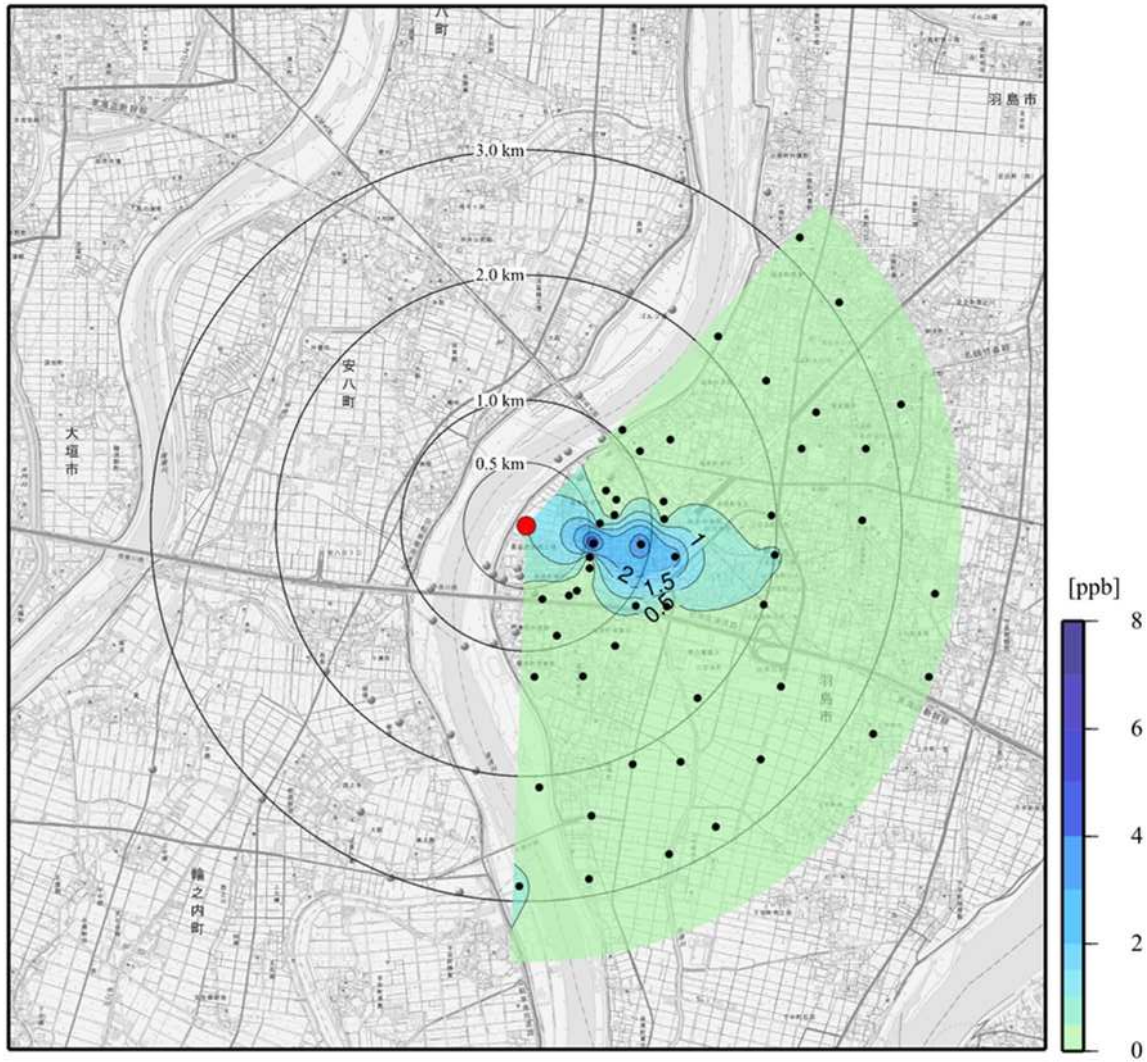

3回目　1月19日　15:00～15:20　大気安定度：C-D

地点名		濃度 (Vol ppt)	希釈倍率 (ppb)
F-0.5	市道・福寿町平方9丁目(芝生エリア)	0.13	0.03
G-0.5	市道・福寿町平方10丁目付近	0.09	0.02
H-0.5	平方第1公園(北側)	0.11	0.03
I-0.5	平方第1公園(南側)	0.07	0.02
J-0.5	市道・福寿町平方10丁目付近(芝生エリア)	2.30	0.54
K-0.5	市道・福寿町平方11丁目付近(芝生エリア)	27.00	6.31
L-0.5	市道・福寿町平方13丁目付近(芝生エリア)	0.70	0.16
M-0.5	市道・福寿町平方13丁目付近(芝生エリア)	ND	ND
N-0.5	横手東公園(北東側)	0.08	0.02
O-0.5	横手東公園(南西側)	ND	ND
P-0.5	市道・堀津町横手2丁目付近	0.10	0.02
E-1.0	一般県道 茶屋新田堀津線・南東脇	0.54	0.13
F-1.0	神明神社	0.15	0.04
G-1.0	本郷公園(南東側)	0.29	0.07
H-1.0	市道・岐阜羽島駅南西側	0.63	0.15
I-1.0	市道・岐阜羽島駅南西側	1.10	0.26
J-1.0	平方第二公園(北側)	21.00	4.91
K-1.0	舟橋西公園	11.00	2.57
L-1.0	南扇公園	0.36	0.08
M-1.0	出須賀公園	2.40	0.56
N-1.0	須賀東山公園	0.33	0.08
O-1.0	前谷公園	0.18	0.04
P-1.0	須賀中公園	0.17	0.04
Q-1.0	須賀南公園	0.15	0.04
E-2.0	長良川河川敷・東岸(福寿町本郷)	0.98	0.23
F-2.0	羽島市営斎場	0.40	0.09
G-2.0	大西公園	0.06	0.01
H-2.0	蒲池公園	0.08	0.02
I-2.0	主要地方道 岐阜南濃線・舟橋町宮北5丁目付近	0.31	0.07
J-2.0	羽島中央公園・南東側	2.70	0.63
K-2.0	舟橋東公園	2.00	0.47
L-2.0	市道・エディオン前	0.48	0.11
M-2.0	市道・岐阜県立看護大学付近	0.72	0.17
N-2.0	市道・桑原水系水門付近	0.58	0.14
O-2.0	主要地方道 岐阜南濃線・堀津町本田交差点付近	0.31	0.07
P-2.0	主要地方道_羽島養老線・(有)丸広建設本社付近	0.71	0.17
Q-2.0	長良川河川敷・東岸(堀津町)	1.01	0.24
E-3.0	外うら西公園	0.23	0.05
F-3.0	間島東公園	0.27	0.06
G-3.0	平成パーク	0.21	0.05
H-3.0	大仏児童公園	0.31	0.07
I-3.0	江吉良公園	0.42	0.1
J-3.0	市道・羽島市立中央小学校・グラウンド南側	2.20	0.51
K-3.0	長間ポケットパーク	0.70	0.16
L-3.0	市道・神明神社付近	0.41	0.1
M-3.0	市道・上中町沖447付近	0.37	0.09
N-3.0	午北区民会館	0.29	0.07
O-3.0	稲荷神社	0.37	0.09
P-3.0	健康の森 善意公園	1.35	0.32
Q-3.0	長良川河川敷・公園付近	2.40	0.56

※ND:定量下限値(0.05未満)
※相対値:ガス放出濃度を基準にした値

図 1-3-4(2) 分析結果 希釈倍率分布(冬季・ケース 2)

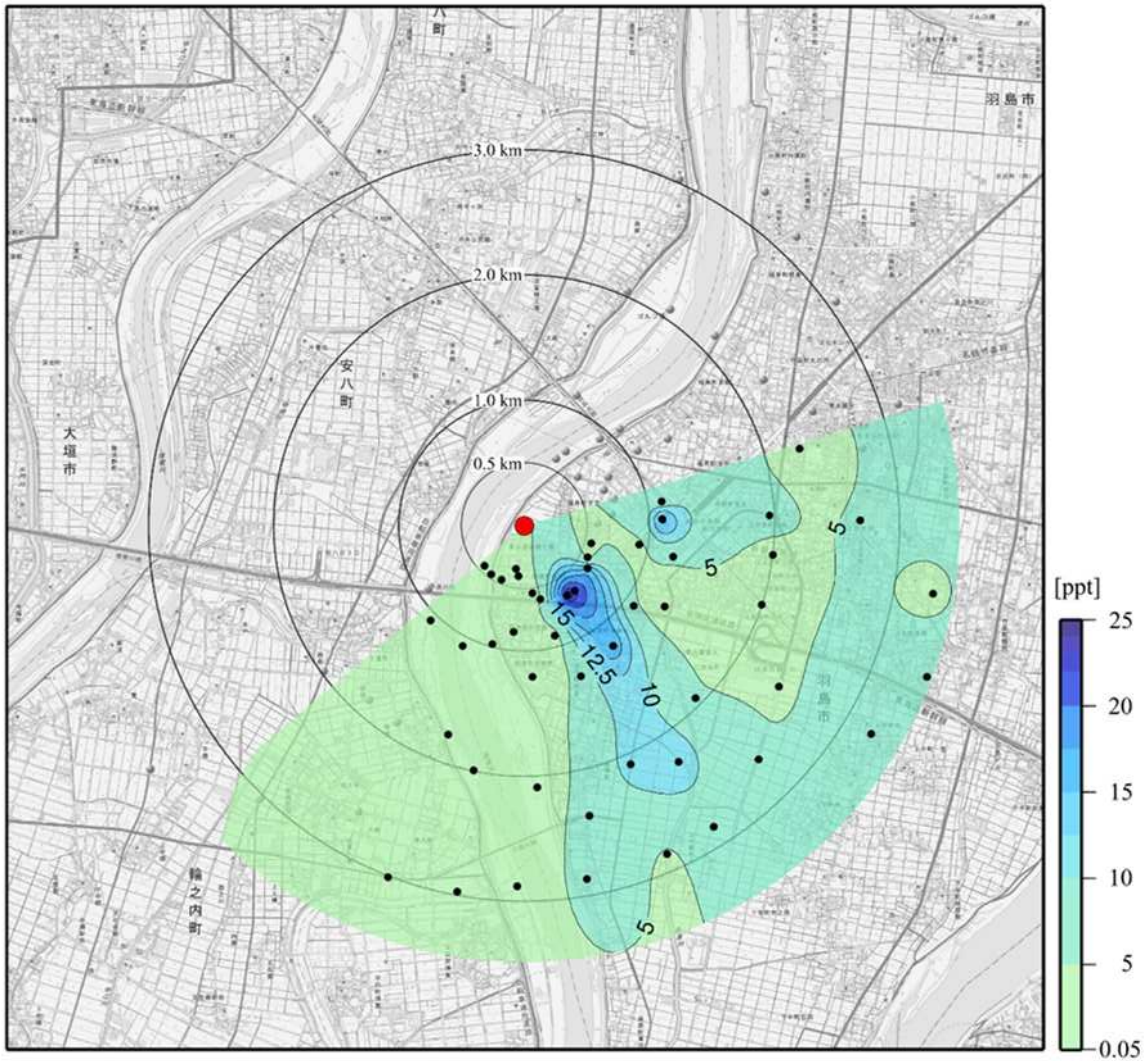

4回目　1月20日　12:00～12:20　大気安定度：D

地点名		濃度 (Vol ppt)	希釈倍率 (ppb)
J-0.5	市道・福寿町平方10丁目付近(芝生エリア)	5.50	1.27
K-0.5	市道・福寿町平方11丁目付近(芝生エリア)	4.70	1.08
L-0.5	市道・福寿町平方13丁目付近(芝生エリア)	4.30	0.99
M-0.5	市道・福寿町平方13丁目付近(芝生エリア)	15.00	3.46
N-0.5	横手東公園(北東側)	22.00	5.08
O-0.5	横手東公園(南西側)	24.00	5.54
P-0.5	市道・堀津町横手2丁目付近	5.70	1.32
Q-0.5	厳島神社(北東側)	2.20	0.51
R-0.5	横手公園・南東側	1.80	0.42
S-0.5	横手公園・北西側	2.00	0.46
T-0.5	市道・堀津町横手3丁目付近	1.30	0.30
U-0.5	一般県道 茶屋新田堀津線・退避帯分岐	2.80	0.65
V-0.5	長良川河川敷・東岸(堀津町横手)	2.10	0.48
H-1.0	市道・岐阜羽島駅南西側	7.00	1.62
I-1.0	市道・岐阜羽島駅南西側	16.00	3.69
J-1.0	平方第二公園(北側)	3.80	0.88
K-1.0	舟橋西公園	6.30	1.45
L-1.0	南扇公園	1.80	0.42
M-1.0	出須賀公園	6.20	1.43
N-1.0	須賀東山公園	17.00	3.92
O-1.0	前谷公園	6.90	1.59
P-1.0	須賀中公園	2.90	0.67
Q-1.0	須賀南公園	1.80	0.42
R-1.0	須賀西公園	2.50	0.58
S-1.0	長良川河川敷・東岸(堀津町須賀西)	1.50	0.35
T-1.0	長良川河川敷・東岸(堀津町須賀西)	1.80	0.42
U-1.0	長良川河川敷・西岸(安八町中)	0.51	0.12
H-2.0	蒲池公園	1.40	0.32
I-2.0	主要地方道 岐阜南濃線・舟橋町宮北5丁目付近	7.40	1.71
J-2.0	羽島中央公園・南東側	3.00	0.69
K-2.0	舟橋東公園	3.40	0.78
L-2.0	市道・エディオン前	4.70	1.08
M-2.0	市道・岐阜県立看護大学付近	5.90	1.36
N-2.0	市道・桑原水系水門付近	12.00	2.77
O-2.0	主要地方道 岐阜南濃線・堀津町本田交差点付近	11.00	2.54
P-2.0	主要地方道 羽島養老線・(有)丸広建設本社付近	7.30	1.68
Q-2.0	長良川河川敷・東岸(堀津町)	1.60	0.37
R-2.0	長良川河川敷・西岸(輪之内町大藪)	4.70	1.08
S-2.0	長良川河川敷・西岸(輪之内町榆俣)	2.40	0.55
I-3.0	江吉良公園	5.60	1.29
J-3.0	市道・羽島市立中央小学校・グラウンド南側	4.00	0.92
K-3.0	長間ポケットパーク	7.00	1.62
L-3.0	市道・神明神社付近	5.30	1.22
M-3.0	市道・上中町沖447付近	5.40	1.25
N-3.0	午北区民会館	7.70	1.78
O-3.0	稲荷神社	4.60	1.06
P-3.0	健康の森 善意公園	6.90	1.59
Q-3.0	長良川河川敷・公園付近	0.74	0.17
R-3.0	薩摩堰治水神社	0.76	0.18
S-3.0	主要地方道 羽島養老線・クリーニングまきの付近	0.83	0.19

※ND:定量下限値(0.05未満)
※相対値:ガス放出濃度を基準にした値

図 1-3-5(1)　分析結果　濃度分布(冬季・ケース 3)

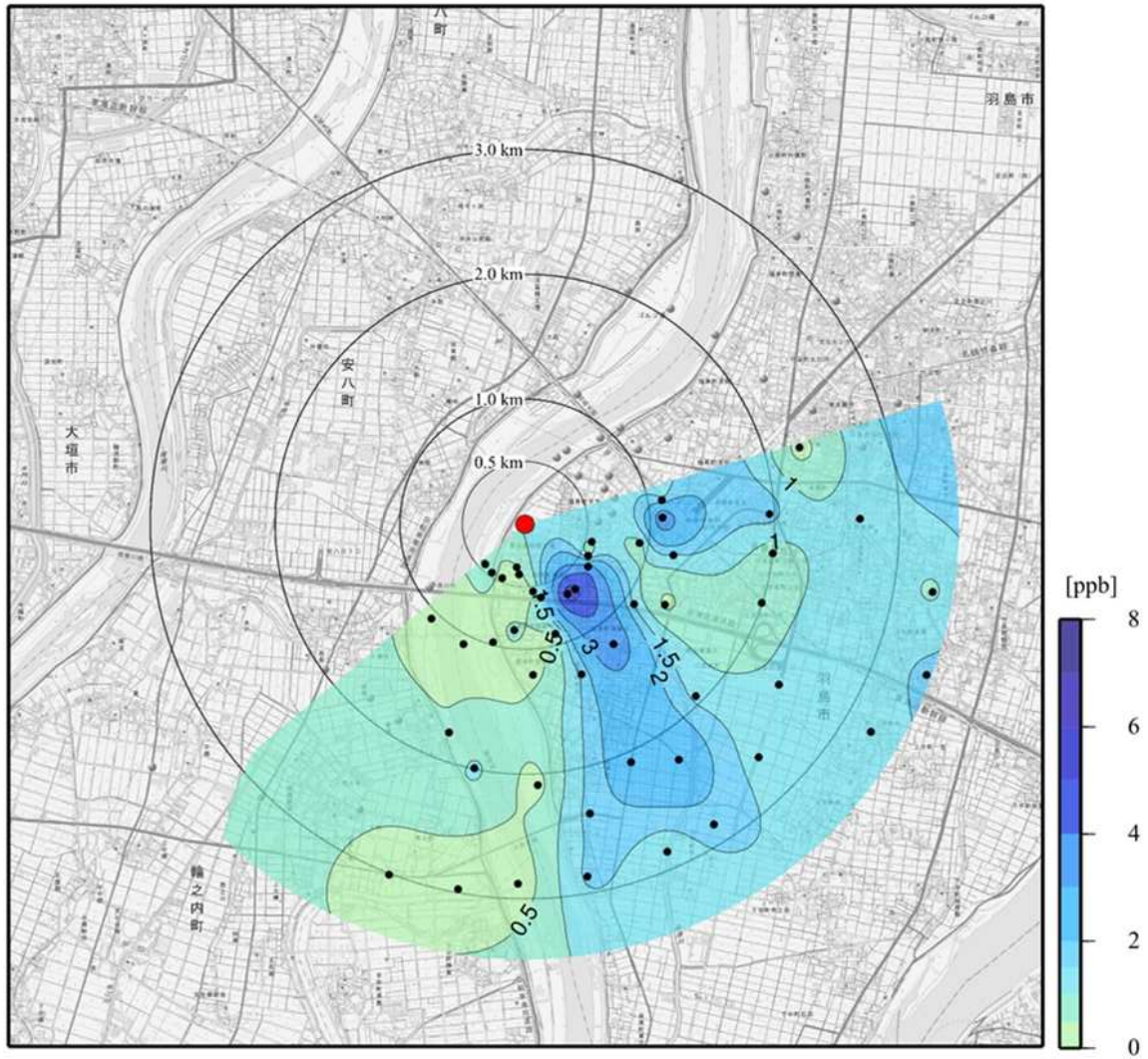

4回目　1月20日　12:00～12:20　大気安定度：D

地点名		濃度 (Vol ppt)	希釈倍率 (ppb)
J-0.5	市道・福寿町平方10丁目付近(芝生エリア)	5.50	1.27
K-0.5	市道・福寿町平方11丁目付近(芝生エリア)	4.70	1.08
L-0.5	市道・福寿町平方13丁目付近(芝生エリア)	4.30	0.99
M-0.5	市道・福寿町平方13丁目付近(芝生エリア)	15.00	3.46
N-0.5	横手東公園(北東側)	22.00	5.08
O-0.5	横手東公園(南西側)	24.00	5.54
P-0.5	市道・堀津町横手2丁目付近	5.70	1.32
Q-0.5	戦島神社(北東側)	2.20	0.51
R-0.5	横手公園・南東側	1.80	0.42
S-0.5	横手公園・北西側	2.00	0.46
T-0.5	市道・堀津町横手3丁目付近	1.30	0.30
U-0.5	一般県道 茶屋新田堀津線・退避帯分岐	2.80	0.65
V-0.5	長良川河川敷・東岸(堀津町横手)	2.10	0.48
H-1.0	市道・岐阜羽島駅南西側	7.00	1.62
I-1.0	市道・岐阜羽島駅南西側	16.00	3.69
J-1.0	平方第二公園(北側)	3.80	0.88
K-1.0	舟橋西公園	6.30	1.45
L-1.0	南扇公園	1.80	0.42
M-1.0	出須賀公園	6.20	1.43
N-1.0	須賀東山公園	17.00	3.92
O-1.0	前谷公園	6.90	1.59
P-1.0	須賀中公園	2.90	0.67
Q-1.0	須賀南公園	1.80	0.42
R-1.0	須賀西公園	2.50	0.58
S-1.0	長良川河川敷・東岸(堀津町須賀西)	1.50	0.35
T-1.0	長良川河川敷・東岸(堀津町須賀西)	1.80	0.42
U-1.0	長良川河川敷・西岸(安八町中)	0.51	0.12
H-2.0	蕾池公園	1.40	0.32
I-2.0	主要地方道 岐阜南濃線・舟橋町宮北5丁目付近	7.40	1.71
J-2.0	羽島中央公園・南東側	3.00	0.69
K-2.0	舟橋東公園	3.40	0.78
L-2.0	市道・エディオン前	4.70	1.08
M-2.0	市道・岐阜県立看護大学付近	5.90	1.36
N-2.0	市道・桑原水系水門付近	12.00	2.77
O-2.0	主要地方道 岐阜南濃線・堀津町本田交差点付近	11.00	2.54
P-2.0	主要地方道_羽島養老線・(有)丸広建設本社付近	7.30	1.68
Q-2.0	長良川河川敷・東岸(堀津町)	1.60	0.37
R-2.0	長良川河川敷・西岸(輪之内町大藪)	4.70	1.08
S-2.0	長良川河川敷・西岸(輪之内町榆俣)	2.40	0.55
I-3.0	江吉良公園	5.60	1.29
J-3.0	市道・羽島市立中央小学校・グラウンド南側	4.00	0.92
K-3.0	長間ポケットパーク	7.00	1.62
L-3.0	市道・神明神社付近	5.30	1.22
M-3.0	市道・上中町沖447付近	5.40	1.25
N-3.0	午北区民会館	7.70	1.78
O-3.0	稲荷神社	4.60	1.06
P-3.0	健康の森 善意公園	6.90	1.59
Q-3.0	長良川河川敷・公園付近	0.74	0.17
R-3.0	薩摩堰治水神社	0.76	0.18
S-3.0	主要地方道 羽島養老線・クリーニングまきの付近	0.83	0.19

※ND:定量下限値(0.05未満)
※相対値:ガス放出濃度を基準にした値

図 1-3-5(2)　分析結果　希釈倍率分布(冬季・ケース 3)

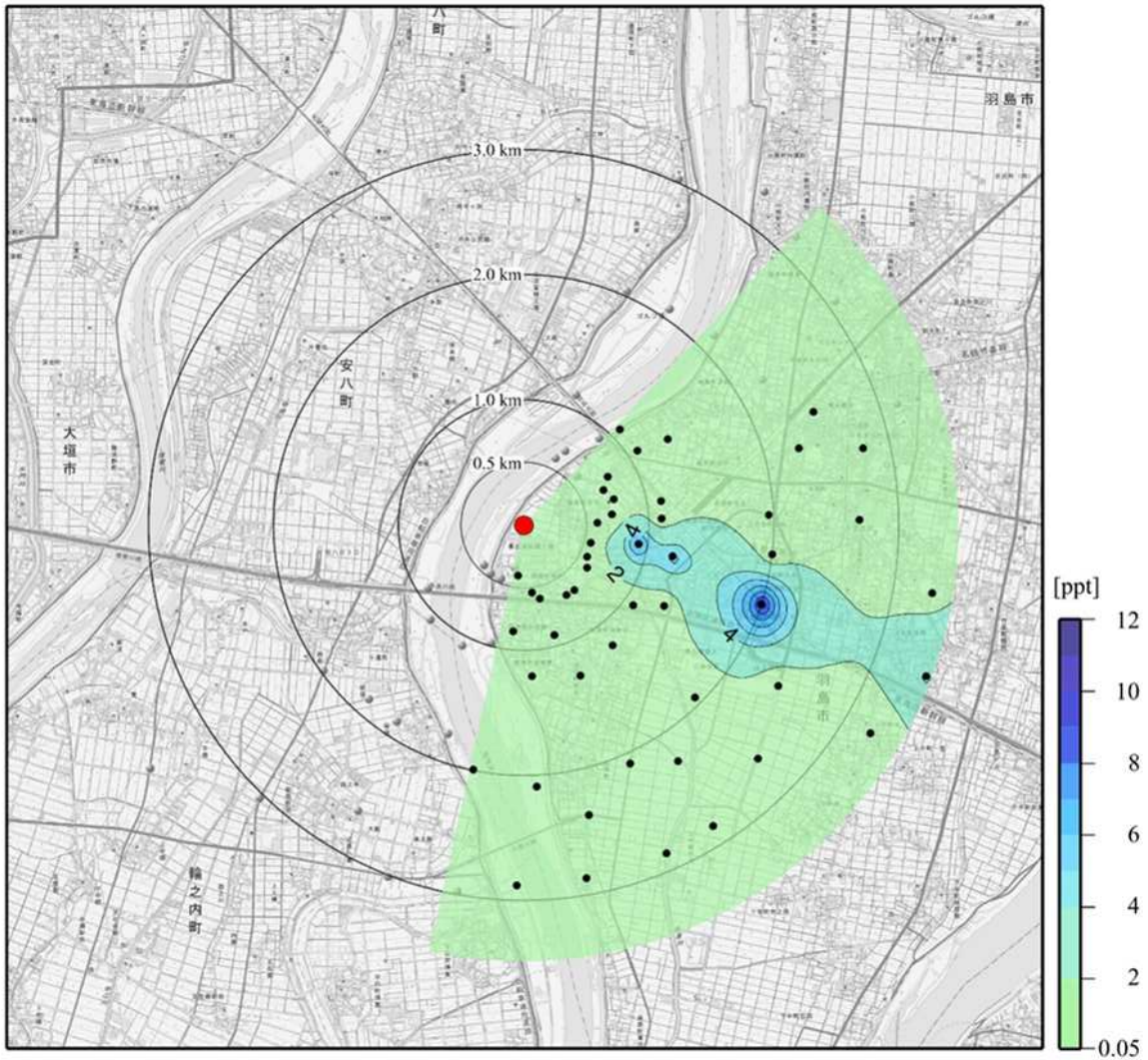

5回目　1月21日　9:00～9:20　大気安定度：D

地点名		濃度 (Vol ppt)	希釈倍率 (ppb)
E-0.5	市道・福寿町平方付近	0.47	0.11
F-0.5	市道・福寿町平方9丁目(芝生エリア)	0.24	0.06
G-0.5	市道・福寿町平方10丁目付近	0.14	0.03
H-0.5	平方第1公園(北側)	0.06	0.01
I-0.5	平方第1公園(南側)	0.09	0.02
J-0.5	市道・福寿町平方10丁目付近(芝生エリア)	0.18	0.04
K-0.5	市道・福寿町平方11丁目付近(芝生エリア)	2.00	0.48
L-0.5	市道・福寿町平方13丁目付近(芝生エリア)	0.10	0.02
M-0.5	市道・福寿町平方13丁目付近(芝生エリア)	0.18	0.04
N-0.5	横手東公園(北東側)	0.32	0.08
O-0.5	横手東公園(南西側)	0.29	0.07
P-0.5	市道・堀津町横手2丁目付近	0.26	0.06
Q-0.5	厳島神社(北東側)	0.24	0.06
R-0.5	横手公園・南東側	0.20	0.05
E-1.0	一般県道_茶屋新田堀津線・南東脇	0.33	0.08
F-1.0	神明神社	0.46	0.11
G-1.0	本郷公園(南東側)	0.26	0.06
H-1.0	市道・岐阜羽島駅南西側	0.17	0.04
I-1.0	市道・岐阜羽島駅南西側	0.69	0.16
J-1.0	平方第二公園(北側)	7.20	1.71
K-1.0	舟橋西公園	5.70	1.35
L-1.0	南扇公園	0.37	0.09
M-1.0	出須賀公園	0.64	0.15
N-1.0	須賀東山公園	0.29	0.07
O-1.0	前谷公園	0.29	0.07
P-1.0	須賀中公園	0.30	0.07
Q-1.0	須賀南公園	0.27	0.06
R-1.0	須賀西公園	0.43	0.10
G-2.0	大西公園	0.23	0.05
H-2.0	蒲池公園	0.31	0.07
I-2.0	主要地方道_岐阜南濃線・舟橋町宮北5丁目付近	0.40	0.10
J-2.0	羽島中央公園・南東側	0.47	0.11
K-2.0	舟橋東公園	10.00	2.38
L-2.0	市道・エディオン前	0.20	0.05
M-2.0	市道・岐阜県立看護大学付近	0.22	0.05
N-2.0	市道・桑原水系水門付近	0.25	0.06
O-2.0	主要地方道 岐阜南濃線・堀津町本田交差点付近	0.28	0.07
P-2.0	主要地方道_羽島養老線・(有)丸広建設本社付近	0.32	0.08
Q-2.0	長良川河川敷・東岸(堀津町)	0.30	0.07
R-2.0	長良川河川敷・西岸(輪之内町大藪)	0.66	0.16
H-3.0	大仏児童公園	0.32	0.08
I-3.0	江吉良公園	0.19	0.05
J-3.0	市道・羽島市立中央小学校・グラウンド南側	1.40	0.33
K-3.0	長間ポケットパーク	4.30	1.02
L-3.0	市道・神明神社付近	0.30	0.07
M-3.0	市道・上中町沖447付近	0.28	0.07
N-3.0	午北区民会館	0.37	0.09
O-3.0	稲荷神社	0.32	0.08
P-3.0	健康の森 善音公園	0.35	0.08
Q-3.0	長良川河川敷・公園付近	0.40	0.10

※ND:定量下限値(0.05未満)
※相対値:ガス放出濃度を基準にした値

図 1-3-6(1)　分析結果　濃度分布(冬季・ケース 4)

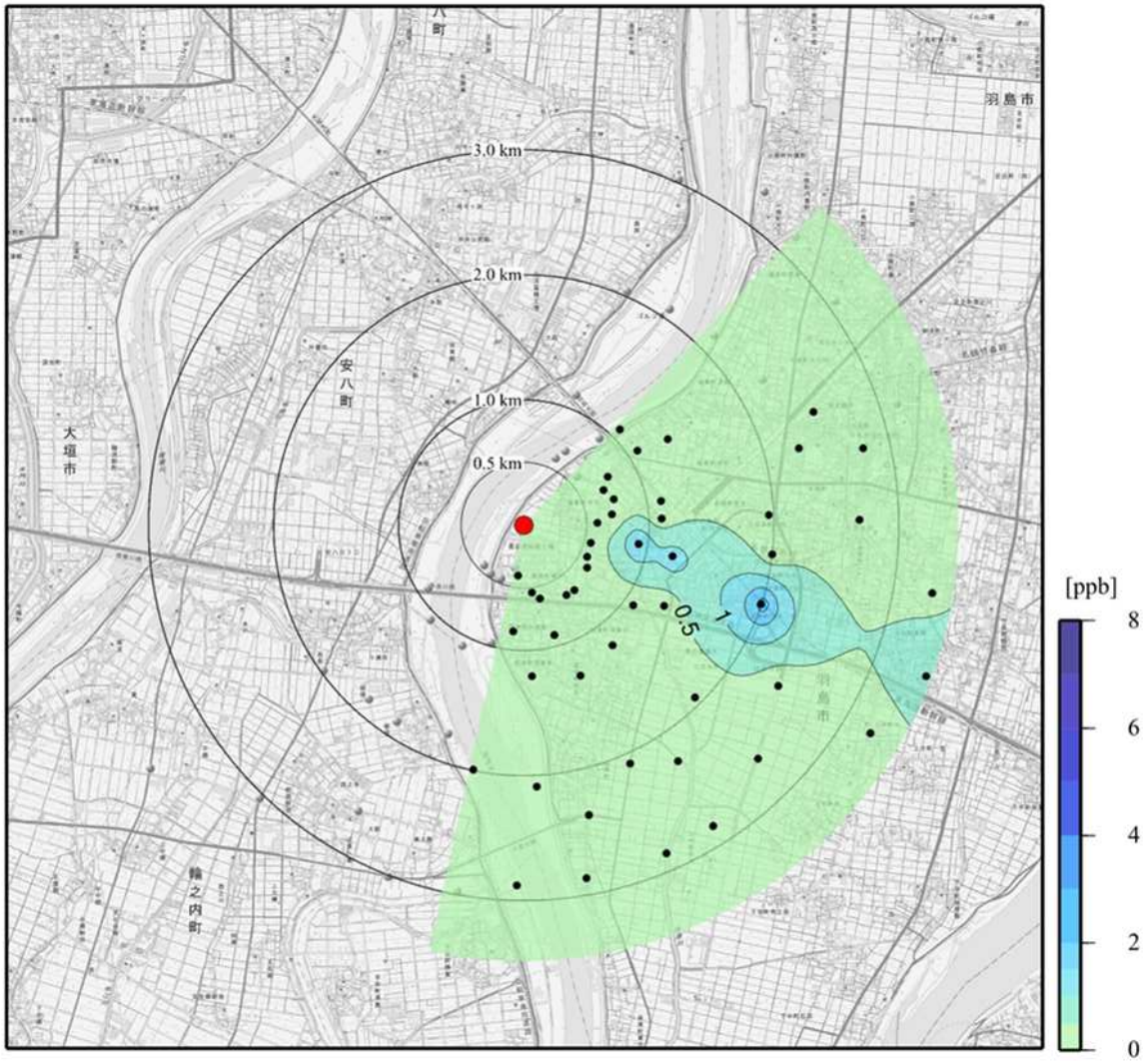

5回目　1月21日　9:00～9:20　大気安定度：D

地点名		濃度 (Vol ppt)	希釈倍率 (ppb)
E-0.5	市道・福寿町平方付近	0.47	0.11
F-0.5	市道・福寿町平方9丁目(芝生エリア)	0.24	0.06
G-0.5	市道・福寿町平方10丁目付近	0.14	0.03
H-0.5	平方第1公園(北側)	0.06	0.01
I-0.5	平方第1公園(南側)	0.09	0.02
J-0.5	市道・福寿町平方10丁目付近(芝生エリア)	0.18	0.04
K-0.5	市道・福寿町平方11丁目付近(芝生エリア)	2.00	0.48
L-0.5	市道・福寿町平方13丁目付近(芝生エリア)	0.10	0.02
M-0.5	市道・福寿町平方13丁目付近(芝生エリア)	0.18	0.04
N-0.5	横手東公園(北東側)	0.32	0.08
O-0.5	横手東公園(南西側)	0.29	0.07
P-0.5	市道・堀津町横手2丁目付近	0.26	0.06
Q-0.5	厳島神社(北東側)	0.24	0.06
R-0.5	横手公園・南東側	0.20	0.05
E-1.0	一般県道_茶屋新田堀津線・南東脇	0.33	0.08
F-1.0	神明神社	0.46	0.11
G-1.0	本郷公園(南東側)	0.26	0.06
H-1.0	市道・岐阜羽島駅南西側	0.17	0.04
I-1.0	市道・岐阜羽島駅南西側	0.69	0.16
J-1.0	平方第二公園(北側)	7.20	1.71
K-1.0	舟橋西公園	5.70	1.35
L-1.0	南扇公園	0.37	0.09
M-1.0	出須賀公園	0.64	0.15
N-1.0	須賀東山公園	0.29	0.07
O-1.0	前谷公園	0.29	0.07
P-1.0	須賀中公園	0.30	0.07
Q-1.0	須賀南公園	0.27	0.06
R-1.0	須賀西公園	0.43	0.10
G-2.0	大西公園	0.23	0.05
H-2.0	蒲池公園	0.31	0.07
I-2.0	主要地方道_岐阜南濃線・舟橋町宮北5丁目付近	0.40	0.10
J-2.0	羽島中央公園・南東側	0.47	0.11
K-2.0	舟橋東公園	10.00	2.38
L-2.0	市道・エディオン前	0.20	0.05
M-2.0	市道・岐阜県立看護大学付近	0.22	0.05
N-2.0	市道・桑原水系水門付近	0.25	0.06
O-2.0	主要地方道 岐阜南濃線・堀津町本田交差点付近	0.28	0.07
P-2.0	主要地方道_羽島養老線・(有)丸広建設本社付近	0.32	0.08
Q-2.0	長良川河川敷・東岸(堀津町)	0.30	0.07
R-2.0	長良川河川敷・西岸(輪之内町大藪)	0.66	0.16
H-3.0	大仏児童公園	0.32	0.08
I-3.0	江吉良公園	0.19	0.05
J-3.0	市道・羽島市立中央小学校・グラウンド南側	1.40	0.33
K-3.0	長間ポケットパーク	4.30	1.02
L-3.0	市道・神明神社付近	0.30	0.07
M-3.0	市道・上中町沖447付近	0.28	0.07
N-3.0	午北区民会館	0.37	0.09
O-3.0	稲荷神社	0.32	0.08
P-3.0	健康の森 善音公園	0.35	0.08
Q-3.0	長良川河川敷・公園付近	0.40	0.10

※ND:定量下限値(0.05未満)
※相対値:ガス放出濃度を基準にした値

図 1-3-6(2)　分析結果　希釈倍率分布(冬季・ケース 4)

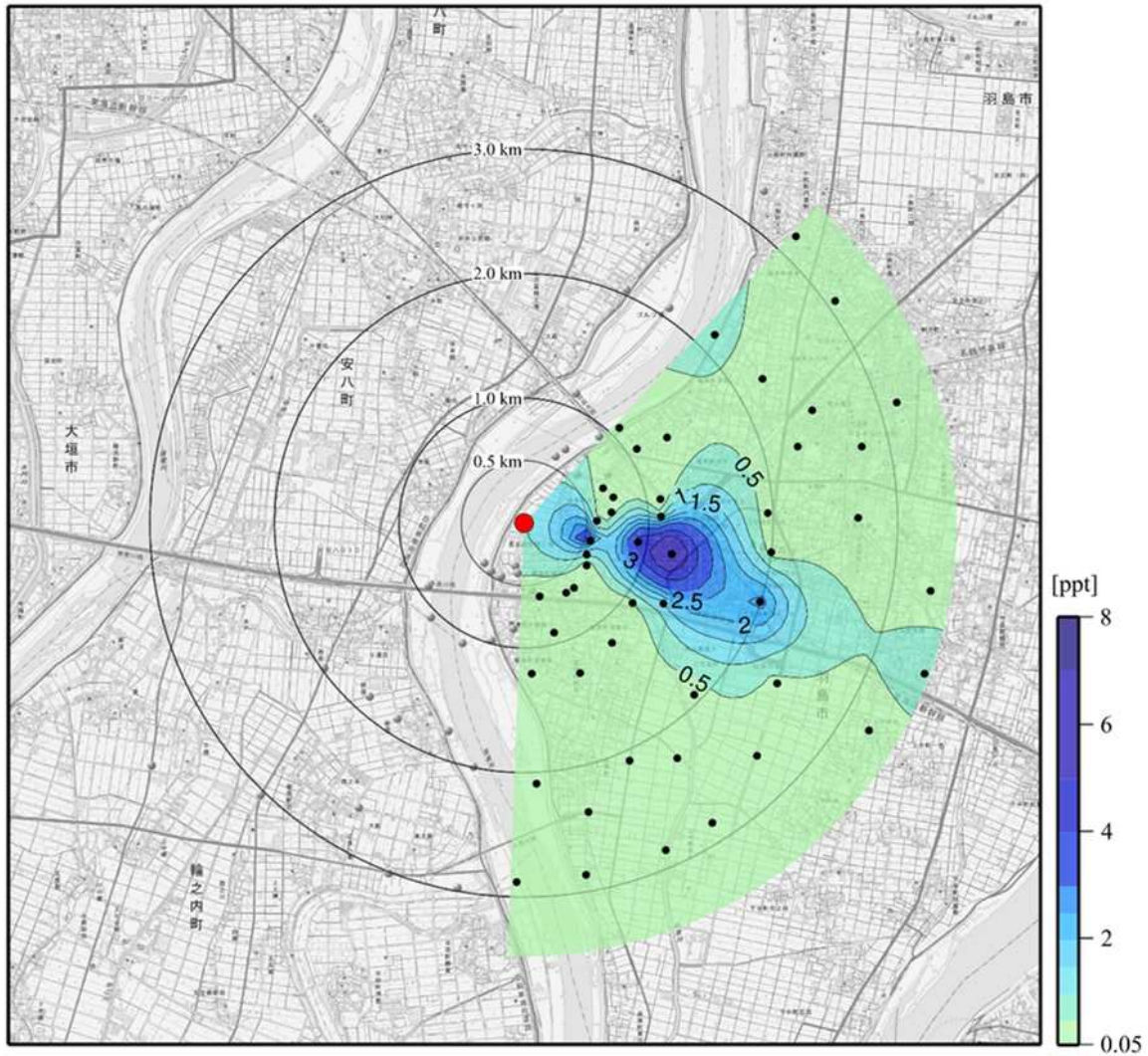

6回目　1月21日　12:00～12:20　大気安定度：D

地点名		濃度 (V ol ppt)	希釈倍率 (ppb)
F-0.5	市道・福寿町平方9丁目(芝生エリア)	0.08	0.02
G-0.5	市道・福寿町平方10丁目付近	ND	ND
H-0.5	平方第1公園(北側)	0.08	0.02
I-0.5	平方第1公園(南側)	0.14	0.03
J-0.5	市道・福寿町平方10丁目付近(芝生エリア)	0.10	0.02
K-0.5	市道・福寿町平方11丁目付近(芝生エリア)	4.90	1.15
L-0.5	市道・福寿町平方13丁目付近(芝生エリア)	0.81	0.19
M-0.5	市道・福寿町平方13丁目付近(芝生エリア)	0.17	0.04
N-0.5	横手東公園(北東側)	0.14	0.03
O-0.5	横手東公園(南西側)	0.13	0.03
P-0.5	市道・堀津町横手2丁目付近	0.12	0.03
E-1.0	一般県道 茶屋新田堀津線・南東脇	0.23	0.05
F-1.0	神明神社	0.31	0.07
G-1.0	本城公園(南東側)	0.16	0.04
H-1.0	市道・岐阜羽島駅南西側	0.12	0.03
I-1.0	市道・岐阜羽島駅南西側	0.74	0.17
J-1.0	平方第二公園(北側)	4.50	1.06
K-1.0	舟橋西公園	7.70	1.81
L-1.0	南扇公園	1.20	0.28
M-1.0	出須賀公園	0.21	0.05
N-1.0	須賀東山公園	0.16	0.04
O-1.0	前谷公園	0.13	0.03
P-1.0	須賀中公園	0.11	0.03
Q-1.0	須賀南公園	0.16	0.04
E-2.0	長良川河川敷・東岸(福寿町本城)	0.71	0.17
F-2.0	羽島市営斎場	0.25	0.06
G-2.0	大西公園	0.26	0.06
H-2.0	蒲池公園	0.16	0.04
I-2.0	主要地方道 岐阜南濃線・舟橋町宮北5丁目付近	0.21	0.05
J-2.0	羽島中央公園・南東側	0.24	0.06
K-2.0	舟橋東公園	2.80	0.66
L-2.0	市道・エディオン前	0.27	0.06
M-2.0	市道・岐阜県立看護大学付近	0.21	0.05
N-2.0	市道・桑原水系水門付近	0.17	0.04
O-2.0	主要地方道 岐阜南濃線・堀津町本田交差点付近	0.12	0.03
P-2.0	主要地方道 羽島養老線・(有)丸広建設本社付近	0.10	0.02
Q-2.0	長良川河川敷・東岸(堀津町)	0.08	0.02
E-3.0	外うら西公園	0.32	0.08
F-3.0	間島東公園	0.06	0.01
G-3.0	平成パーク	0.22	0.05
H-3.0	大仏児童公園	0.24	0.06
I-3.0	江吉良公園	0.14	0.03
J-3.0	市道・羽島市立中央小学校・グラウンド南側	0.26	0.06
K-3.0	長間ポケットパーク	0.94	0.22
L-3.0	市道・神明神社付近	0.13	0.03
M-3.0	市道・上中町沖447付近	0.13	0.03
N-3.0	午北区民会館	0.20	0.05
O-3.0	稲荷神社	0.22	0.05
P-3.0	健康の森 善意公園	0.27	0.06
Q-3.0	長良川河川敷・公園付近	0.31	0.07

※ND:定量下限値(0.05未満)
※相対値:ガス放出濃度を基準にした値

図 1-3-7(1)　分析結果　濃度分布(冬季・ケース 5)

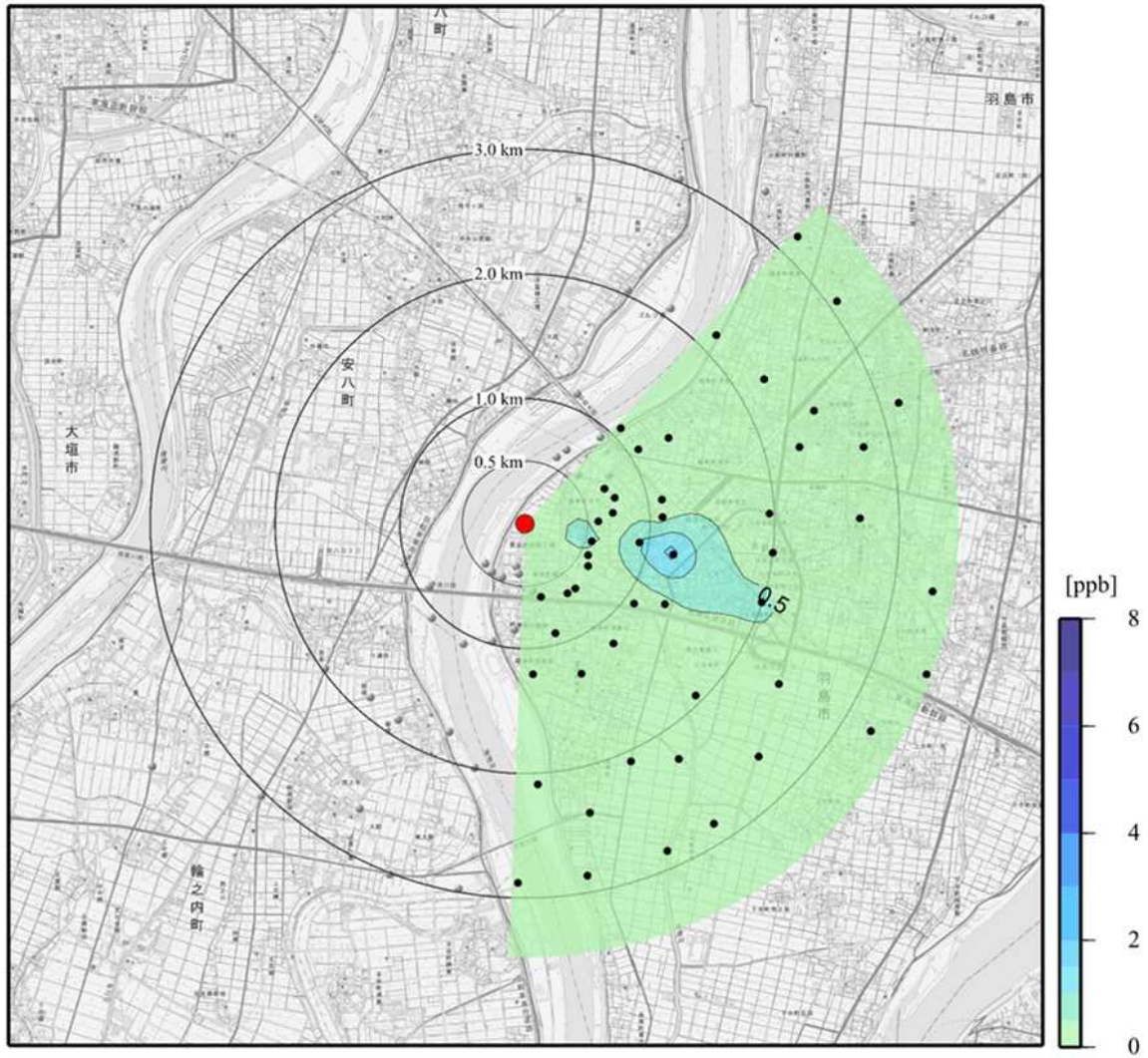

6回目　1月21日　12:00～12:20　大気安定度：D

地点名		濃度 (Vol ppt)	希釈倍率 (ppb)
F-0.5	市道・福寿町平方9丁目(芝生エリア)	0.08	0.02
G-0.5	市道・福寿町平方10丁目付近	ND	ND
H-0.5	平方第1公園(北側)	0.08	0.02
I-0.5	平方第1公園(南側)	0.14	0.03
J-0.5	市道・福寿町平方10丁目付近(芝生エリア)	0.10	0.02
K-0.5	市道・福寿町平方11丁目付近(芝生エリア)	4.90	1.15
L-0.5	市道・福寿町平方13丁目付近(芝生エリア)	0.81	0.19
M-0.5	市道・福寿町平方13丁目付近(芝生エリア)	0.17	0.04
N-0.5	横手東公園(北東側)	0.14	0.03
O-0.5	横手東公園(南西側)	0.13	0.03
P-0.5	市道・堀津町横手2丁目付近	0.12	0.03
E-1.0	一般県道 茶屋新田堀津線・南東脇	0.23	0.05
F-1.0	神明神社	0.31	0.07
G-1.0	本郷公園(南東側)	0.16	0.04
H-1.0	市道・岐阜羽島駅南西側	0.12	0.03
I-1.0	市道・岐阜羽島駅南西側	0.74	0.17
J-1.0	平方第二公園(北側)	4.50	1.06
K-1.0	舟橋西公園	7.70	1.81
L-1.0	南扇公園	1.20	0.28
M-1.0	出須賀公園	0.21	0.05
N-1.0	須賀東山公園	0.16	0.04
O-1.0	前谷公園	0.13	0.03
P-1.0	須賀中公園	0.11	0.03
Q-1.0	須賀南公園	0.16	0.04
E-2.0	長良川河川敷・東岸(福寿町本郷)	0.71	0.17
F-2.0	羽島市営斎場	0.25	0.06
G-2.0	大西公園	0.26	0.06
H-2.0	蒲池公園	0.16	0.04
I-2.0	主要地方道 岐阜南濃線・舟橋町宮北5丁目付近	0.21	0.05
J-2.0	羽島中央公園・南東側	0.24	0.06
K-2.0	舟橋東公園	2.80	0.66
L-2.0	市道・エディオン前	0.27	0.06
M-2.0	市道・岐阜県立看護大学付近	0.21	0.05
N-2.0	市道・桑原水系水門付近	0.17	0.04
O-2.0	主要地方道 岐阜南濃線・堀津町本田交差点付近	0.12	0.03
P-2.0	主要地方道 羽島養老線・(有)丸広建設本社付近	0.10	0.02
Q-2.0	長良川河川敷・東岸(堀津町)	0.08	0.02
E-3.0	外うら西公園	0.32	0.08
F-3.0	間島東公園	0.06	0.01
G-3.0	平成パーク	0.22	0.05
H-3.0	大仏児童公園	0.24	0.06
I-3.0	江吉良公園	0.14	0.03
J-3.0	市道・羽島市立中央小学校・グラウンド南側	0.26	0.06
K-3.0	長間ポケットパーク	0.94	0.22
L-3.0	市道・神明神社付近	0.13	0.03
M-3.0	市道・上中町沖447付近	0.13	0.03
N-3.0	午北区民会館	0.20	0.05
O-3.0	稲荷神社	0.22	0.05
P-3.0	健康の森 善意公園	0.27	0.06
Q-3.0	長良川河川敷・公園付近	0.31	0.07

※ND:定量下限値(0.05未満)
※相対値:ガス放出濃度を基準にした値

図 1-3-7(2)　分析結果　希釈倍率分布(冬季・ケース 5)

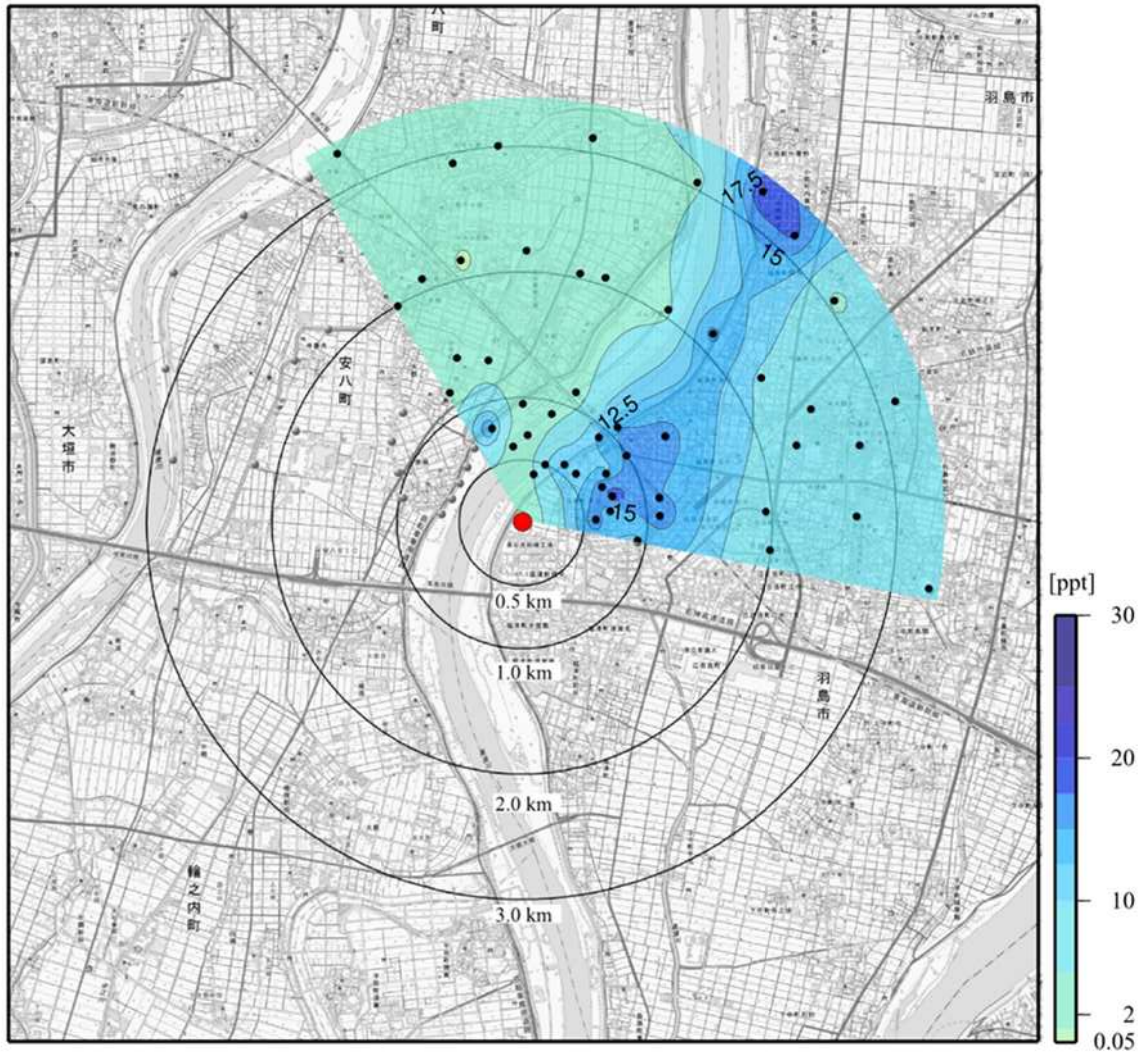

1回目　7月31日　12:00～12:20　大気安定度：A

地点名		濃度 (Vol ppt)	希釈倍率 (ppb)
AE-0.5	長良川河川敷・西岸(大森)	15.00	4.49
AF-0.5	長良川河川敷・西岸(大森)	1.90	0.57
A-0.5	長良川河川敷・西岸(大森)	1.60	0.48
B-0.5	長良川河川敷・南東岸(福寿町平方)	4.60	1.38
C-0.5	長良川河川敷・東岸(福寿町平方)	9.50	2.84
D-0.5	長良川河川敷・東岸(福寿町平方)	13.00	3.89
E-0.5	市道・福寿町平方付近	9.96	2.98
F-0.5	市道・福寿町平方9丁目(芝生エリア)	12.00	3.59
G-0.5	市道・福寿町平方10丁目付近	17.00	5.09
H-0.5	平方第1公園(北側)	20.00	5.99
I-0.5	平方第1公園(南側)	12.00	3.59
J-0.5	市道・福寿町平方10丁目付近(芝生エリア)	17.00	5.09
AD-1.0	町道・安八町善光付近	1.74	0.52
AE-1.0	安八町総合体育館	2.80	0.84
AF-1.0	町道・安八町善光付近	3.20	0.96
A-1.0	長良川河川敷・西岸(大森)	1.70	0.51
B-1.0	長良川河川敷・西岸(大森)	3.10	0.93
C-1.0	長良川河川敷・西岸(大森)	2.10	0.63
D-1.0	長良川河川敷・東岸(福寿町平方)	13.00	3.89
E-1.0	一般県道 茶屋新田堀津線・南東脇	15.00	4.49
F-1.0	千代田西公園	15.50	4.64
G-1.0	本郷公園	16.00	4.79
H-1.0	市道・岐阜羽島駅南西側	15.00	4.49
I-1.0	市道・岐阜羽島駅南西側	17.00	5.09
J-1.0	平方第二公園(北側)	12.00	3.59
AD-2.0	キャッスルパーク	2.40	0.72
AE-2.0	町道・安八町氷取	5.80	1.74
AF-2.0	町道・安八町役場付近	0.66	0.20
A-2.0	町道・安八郡安八町南今ケ渕付近	2.90	0.87
B-2.0	町道・安八町森部付近	1.60	0.48
C-2.0	町道・下河原集会所付近	2.80	0.84
D-2.0	長良川河川敷・西岸(安八町森部)	3.80	1.14
E-2.0	長良川河川敷・東岸(福寿町本流)	16.00	4.79
F-2.0	羽島市営斎場	9.20	2.75
G-2.0	大西公園	8.50	2.54
H-2.0	蒲池公園	7.80	2.34
I-2.0	主要地方道 岐阜南濃線・舟橋町宮北5丁目付近	7.30	2.19
J-2.0	羽島中央公園・南東側	6.10	1.83
AE-3.0	揖斐川河川敷・東岸(大垣市平町)	2.60	0.78
AF-3.0	町道・安八郡安八町北今ケ渕付近	2.20	0.66
A-3.0	町道・安八郡安八町北今ケ渕付近	1.50	0.45
B-3.0	町道・安八郡安八町森部付近	3.00	0.90
C-3.0	県道23号線・安八郡安八町森部	3.50	1.05
D-3.0	天王第一公園	20.00	5.99
E-3.0	外うら西公園	18.00	5.39
F-3.0	間島東公園	4.00	1.20
G-3.0	平成パーク	6.85	2.05
H-3.0	大仏児童公園	9.70	2.90
I-3.0	江吉良公園	6.30	1.89
J-3.0	市道・羽島市立中央小学校・グラウンド南側	9.00	2.69

※ND:定量下限値(0.05未満)
※相対値:ガス放出濃度を基準にした値

図 1-3-8(1)　分析結果　濃度分布(夏季・ケース 6)

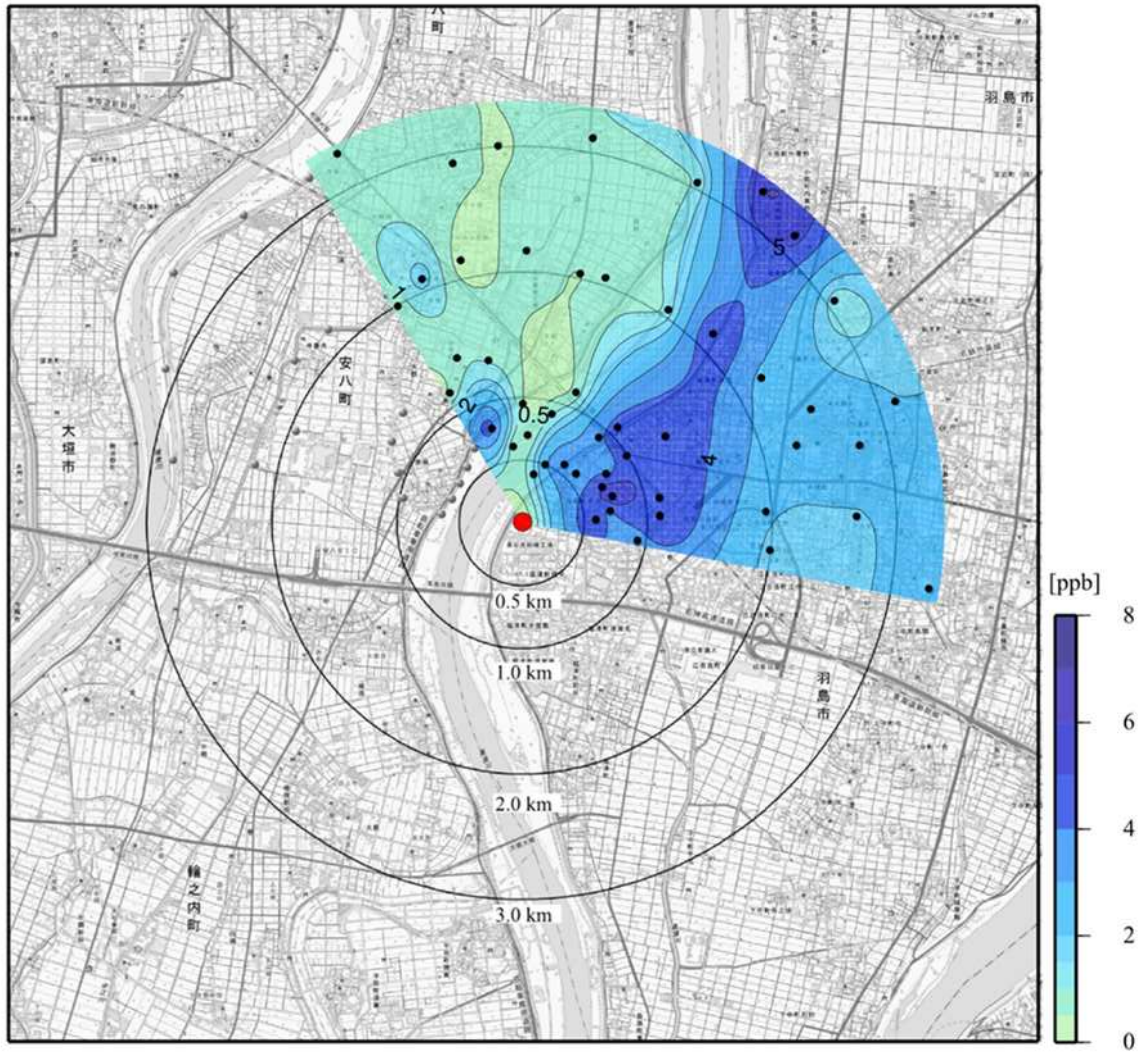

1回目　7月31日　12:00～12:20　大気安定度：A

地点名		濃度 (V ol ppt)	希釈倍率 (ppb)
AE-0.5	長良川河川敷・西岸(大森)	15.00	4.49
AF-0.5	長良川河川敷・西岸(大森)	1.90	0.57
A-0.5	長良川河川敷・西岸(大森)	1.60	0.48
B-0.5	長良川河川敷・南東岸(福寿町平方)	4.60	1.38
C-0.5	長良川河川敷・東岸(福寿町平方)	9.50	2.84
D-0.5	長良川河川敷・東岸(福寿町平方)	13.00	3.89
E-0.5	市道・福寿町平方付近	9.96	2.98
F-0.5	市道・福寿町平方9丁目(芝生エリア)	12.00	3.59
G-0.5	市道・福寿町平方10丁目付近	17.00	5.09
H-0.5	平方第1公園(北側)	20.00	5.99
I-0.5	平方第1公園(南側)	12.00	3.59
J-0.5	市道・福寿町平方10丁目付近(芝生エリア)	17.00	5.09
AD-1.0	町道・安八町善光付近	1.74	0.52
AE-1.0	安八町総合体育館	2.80	0.84
AF-1.0	町道・安八町善光付近	3.20	0.96
A-1.0	長良川河川敷・西岸(大森)	1.70	0.51
B-1.0	長良川河川敷・西岸(大森)	3.10	0.93
C-1.0	長良川河川敷・西岸(大森)	2.10	0.63
D-1.0	長良川河川敷・東岸(福寿町平方)	13.00	3.89
E-1.0	一般県道 茶屋新田堀津線・南東脇	15.00	4.49
F-1.0	千代田西公園	15.50	4.64
G-1.0	本郷公園	16.00	4.79
H-1.0	市道・岐阜羽島駅南西側	15.00	4.49
I-1.0	市道・岐阜羽島駅南西側	17.00	5.09
J-1.0	平方第二公園(北側)	12.00	3.59
AD-2.0	キャッスルパーク	2.40	0.72
AE-2.0	町道・安八町氷取	5.80	1.74
AF-2.0	町道・安八町役場付近	0.66	0.20
A-2.0	町道・安八郡安八町南今ケ渕付近	2.90	0.87
B-2.0	町道・安八町森部付近	1.60	0.48
C-2.0	町道・下河原集会所付近	2.80	0.84
D-2.0	長良川河川敷・西岸(安八町森部)	3.80	1.14
E-2.0	長良川河川敷・東岸(福寿町本郷)	16.00	4.79
F-2.0	羽島市営斎場	9.20	2.75
G-2.0	大西公園	8.50	2.54
H-2.0	蒲池公園	7.80	2.34
I-2.0	主要地方道 岐阜南濃線・舟橋町宮北5丁目付近	7.30	2.19
J-2.0	羽島中央公園・南東側	6.10	1.83
AE-3.0	揖斐川河川敷・東岸(大垣市平町)	2.60	0.78
AF-3.0	町道・安八郡安八町北今ケ渕付近	2.20	0.66
A-3.0	町道・安八郡安八町北今ケ渕付近	1.50	0.45
B-3.0	町道・安八郡安八町森部付近	3.00	0.90
C-3.0	県道23号線・安八郡安八町森部	3.50	1.05
D-3.0	天王第一公園	20.00	5.99
E-3.0	外うら西公園	18.00	5.39
F-3.0	間島東公園	4.00	1.20
G-3.0	平成パーク	6.85	2.05
H-3.0	大仏児童公園	9.70	2.90
I-3.0	江吉良公園	6.30	1.89
J-3.0	市道・羽島市立中央小学校・グラウンド南側	9.00	2.69

※ND:定量下限値(0.05未満)
※相対値:ガス放出濃度を基準にした値

図 1-3-8(2)　分析結果　希釈倍率分布(夏季・ケース 6)

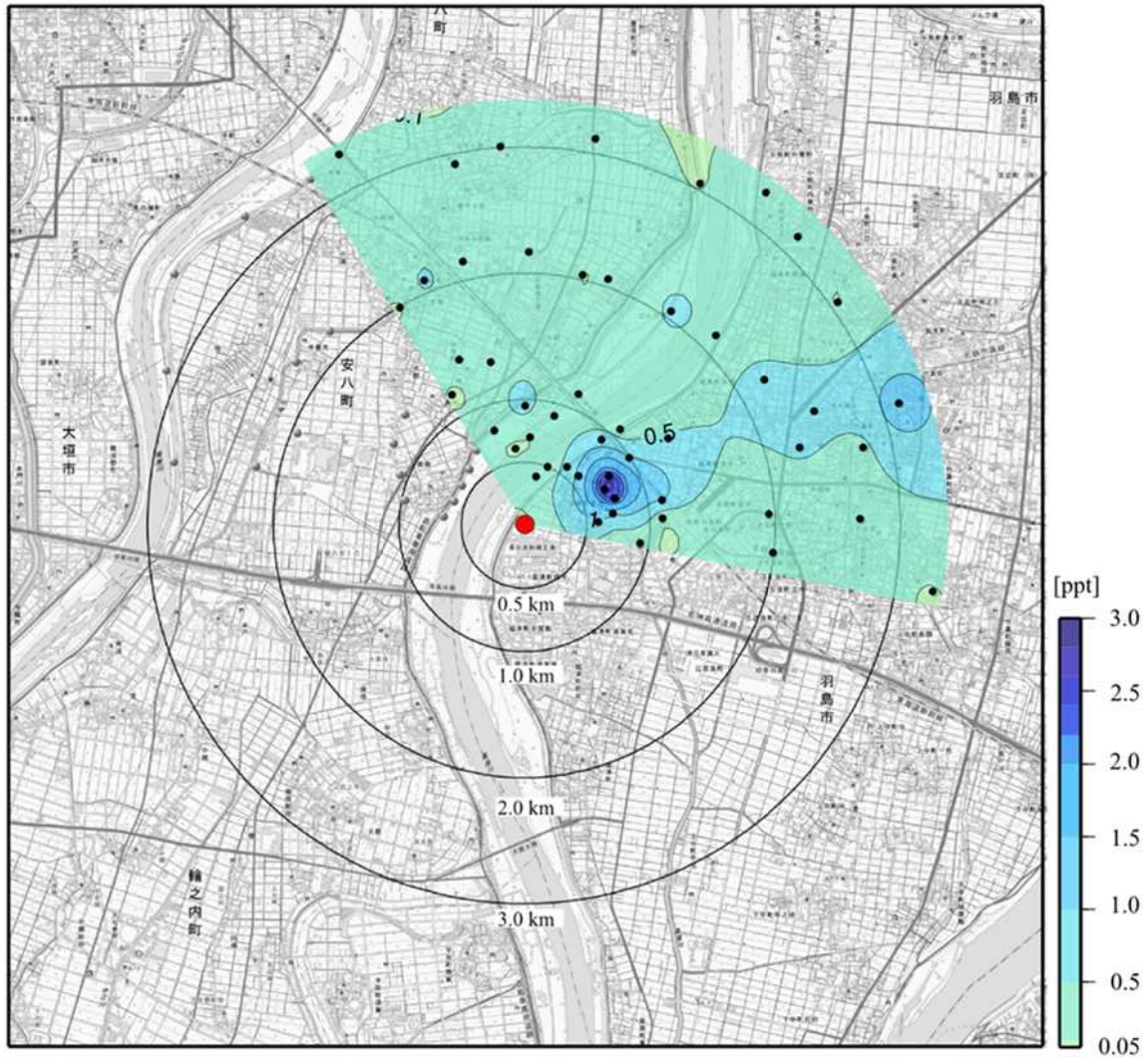

2回目　7月31日　15:00～15:20　大気安定度A-B

地点名		濃度 (Vol ppt)	希釈倍率 (ppb)
AE-0.5	長良川河川敷・西岸(大森)	ND	ND
AF-0.5	長良川河川敷・西岸(大森)	0.06	0.02
A-0.5	長良川河川敷・西岸(大森)	0.11	0.03
B-0.5	長良川河川敷・南東岸(福寿町平方)	0.46	0.12
C-0.5	長良川河川敷・東岸(福寿町平方)	0.21	0.05
D-0.5	長良川河川敷・東岸(福寿町平方)	0.66	0.17
E-0.5	市道・福寿町平方付近	1.10	0.28
F-0.5	市道・福寿町平方9丁目(芝生エリア)	2.50	0.63
G-0.5	市道・福寿町平方10丁目付近	2.70	0.68
H-0.5	平方第1公園(北側)	2.50	0.63
I-0.5	平方第1公園(南側)	1.00	0.25
J-0.5	市道・福寿町平方10丁目付近(芝生エリア)	0.88	0.22
AD-1.0	町道・安八町善光付近	0.06	0.02
AE-1.0	安八町総合体育館	0.25	0.06
AF-1.0	町道・安八町善光付近	0.20	0.05
A-1.0	長良川河川敷・西岸(大森)	0.71	0.18
B-1.0	長良川河川敷・西岸(大森)	0.19	0.05
C-1.0	長良川河川敷・西岸(大森)	0.15	0.04
D-1.0	長良川河川敷・東岸(福寿町平方)	ND	ND
E-1.0	一般県道 茶屋新田堀津線・南東脇	0.28	0.07
F-1.0	千代田西公園	1.00	0.25
G-1.0	本郷公園	0.55	0.14
H-1.0	市道・岐阜羽島駅南西側	1.10	0.28
I-1.0	市道・岐阜羽島駅南西側	0.11	0.03
J-1.0	平方第二公園(北側)	ND	ND
AD-2.0	キャッスルパーク	0.06	0.02
AE-2.0	町道・安八町氷取	0.58	0.15
AF-2.0	町道・安八町役場付近	0.19	0.05
A-2.0	町道・安八郡安八町南今ケ渕付近	0.41	0.10
B-2.0	町道・安八町森部付近	0.09	0.02
C-2.0	町道・下河原集会所付近	0.17	0.04
D-2.0	長良川河川敷・西岸(安八町森部)	0.56	0.14
E-2.0	長良川河川敷・東岸(福寿町本流)	0.42	0.11
F-2.0	羽島市営斎場	0.56	0.14
G-2.0	大西公園	0.66	0.17
H-2.0	蒲池公園	0.57	0.14
I-2.0	主要地方道 岐阜南濃線・舟橋町宮北5丁目付近	0.16	0.04
J-2.0	羽島中央公園・南東側	0.24	0.06
AE-3.0	揖斐川河川敷・東岸(大垣市平町)	0.21	0.05
AF-3.0	町道・安八郡安八町北今ケ渕付近	0.13	0.03
A-3.0	町道・安八郡安八町北今ケ渕付近	0.29	0.07
B-3.0	町道・安八郡安八町森部付近	0.31	0.08
C-3.0	県道23号線・安八郡安八町森部	0.08	0.02
D-3.0	天王第一公園	0.35	0.09
E-3.0	外うら西公園	0.25	0.06
F-3.0	間島東公園	0.08	0.02
G-3.0	平成パーク	1.30	0.33
H-3.0	大仏児童公園	0.39	0.10
I-3.0	江吉良公園	0.20	0.05
J-3.0	市道・羽島市立中央小学校・グラウンド南側	0.07	0.02

※ND:定量下限値(0.05未満)
※相対値:ガス放出濃度を基準にした値

図 1-3-9(1)　分析結果　濃度分布(夏季・ケース 7)

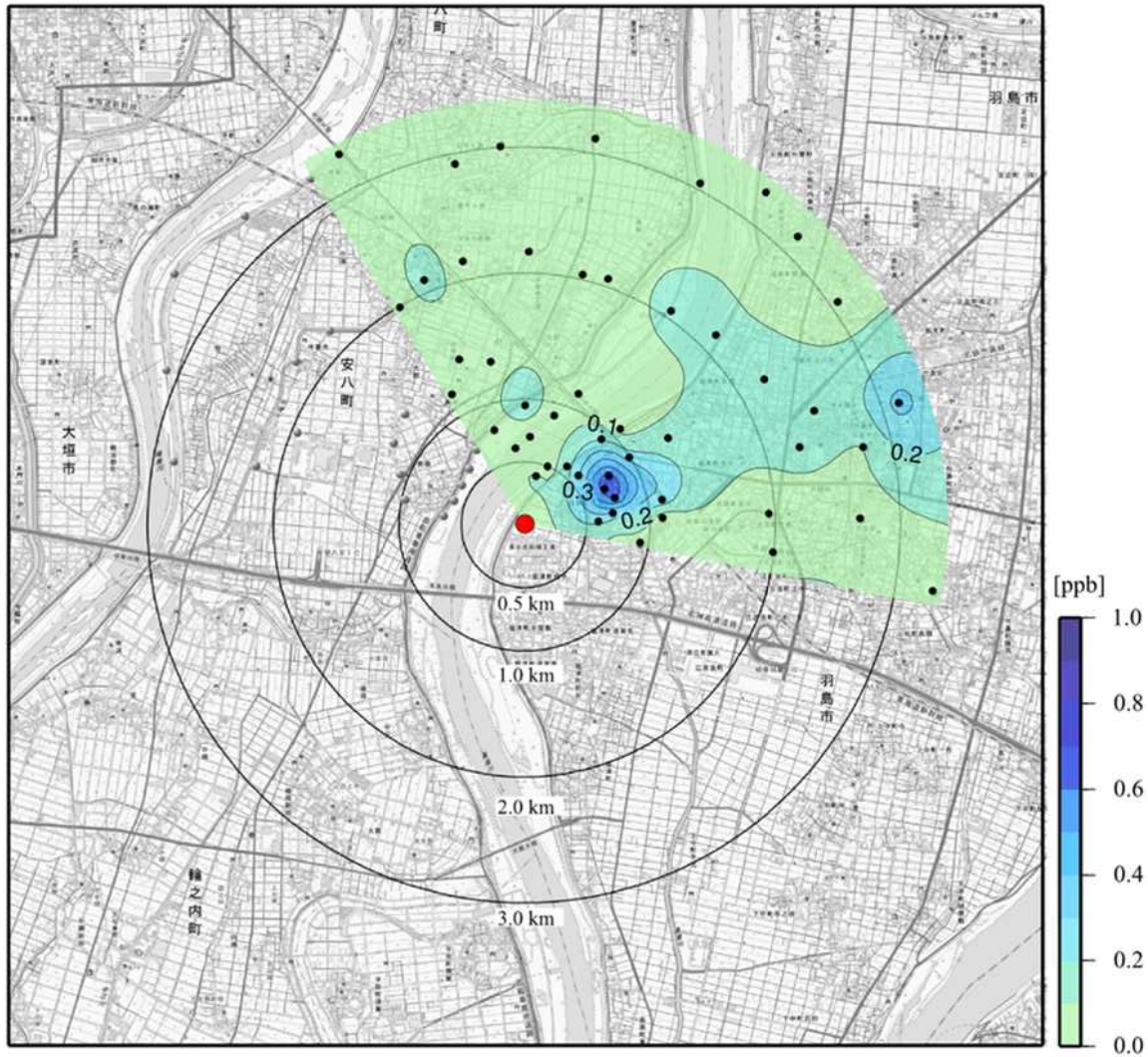

2回目　7月31日　15:00～15:20　大気安定度A-B

地点名		濃度 (Vol ppt)	希釈倍率 (ppb)
AE-0.5	長良川河川敷・西岸(大森)	ND	ND
AF-0.5	長良川河川敷・西岸(大森)	0.06	0.02
A-0.5	長良川河川敷・西岸(大森)	0.11	0.03
B-0.5	長良川河川敷・南東岸(福寿町平方)	0.46	0.12
C-0.5	長良川河川敷・東岸(福寿町平方)	0.21	0.05
D-0.5	長良川河川敷・東岸(福寿町平方)	0.66	0.17
E-0.5	市道・福寿町平方付近	1.10	0.28
F-0.5	市道・福寿町平方9丁目(芝生エリア)	2.50	0.63
G-0.5	市道・福寿町平方10丁目付近	2.70	0.68
H-0.5	平方第1公園(北側)	2.50	0.63
I-0.5	平方第1公園(南側)	1.00	0.25
J-0.5	市道・福寿町平方10丁目付近(芝生エリア)	0.88	0.22
AD-1.0	町道・安八町善光付近	0.06	0.02
AE-1.0	安八町総合体育館	0.25	0.06
AF-1.0	町道・安八町善光付近	0.20	0.05
A-1.0	長良川河川敷・西岸(大森)	0.71	0.18
B-1.0	長良川河川敷・西岸(大森)	0.19	0.05
C-1.0	長良川河川敷・西岸(大森)	0.15	0.04
D-1.0	長良川河川敷・東岸(福寿町平方)	ND	ND
E-1.0	一般県道 茶屋新田堀津線・南東脇	0.28	0.07
F-1.0	千代田西公園	1.00	0.25
G-1.0	本郷公園	0.55	0.14
H-1.0	市道・岐阜羽島駅南西側	1.10	0.28
I-1.0	市道・岐阜羽島駅南西側	0.11	0.03
J-1.0	平方第二公園(北側)	ND	ND
AD-2.0	キャッスルパーク	0.06	0.02
AE-2.0	町道・安八町氷取	0.58	0.15
AF-2.0	町道・安八町役場付近	0.19	0.05
A-2.0	町道・安八郡安八町南今ケ渕付近	0.41	0.10
B-2.0	町道・安八町森部付近	0.09	0.02
C-2.0	町道・下河原集会所付近	0.17	0.04
D-2.0	長良川河川敷・西岸(安八町森部)	0.56	0.14
E-2.0	長良川河川敷・東岸(福寿町本流)	0.42	0.11
F-2.0	羽島市営斎場	0.56	0.14
G-2.0	大西公園	0.66	0.17
H-2.0	蒲池公園	0.57	0.14
I-2.0	主要地方道 岐阜南濃線・舟橋町宮北5丁目付近	0.16	0.04
J-2.0	羽島中央公園・南東側	0.24	0.06
AE-3.0	揖斐川河川敷・東岸(大垣市平町)	0.21	0.05
AF-3.0	町道・安八郡安八町北今ケ渕付近	0.13	0.03
A-3.0	町道・安八郡安八町北今ケ渕付近	0.29	0.07
B-3.0	町道・安八郡安八町森部付近	0.31	0.08
C-3.0	県道23号線・安八郡安八町森部	0.08	0.02
D-3.0	天王第一公園	0.35	0.09
E-3.0	外うら西公園	0.25	0.06
F-3.0	間島東公園	0.08	0.02
G-3.0	平成パーク	1.30	0.33
H-3.0	大仏児童公園	0.39	0.10
I-3.0	江吉良公園	0.20	0.05
J-3.0	市道・羽島市立中央小学校・グラウンド南側	0.07	0.02

※ND:定量下限値(0.05未満)
※相対値:ガス放出濃度を基準にした値

図 1-3-9(2)　分析結果　希釈倍率分布(夏季・ケース 7)

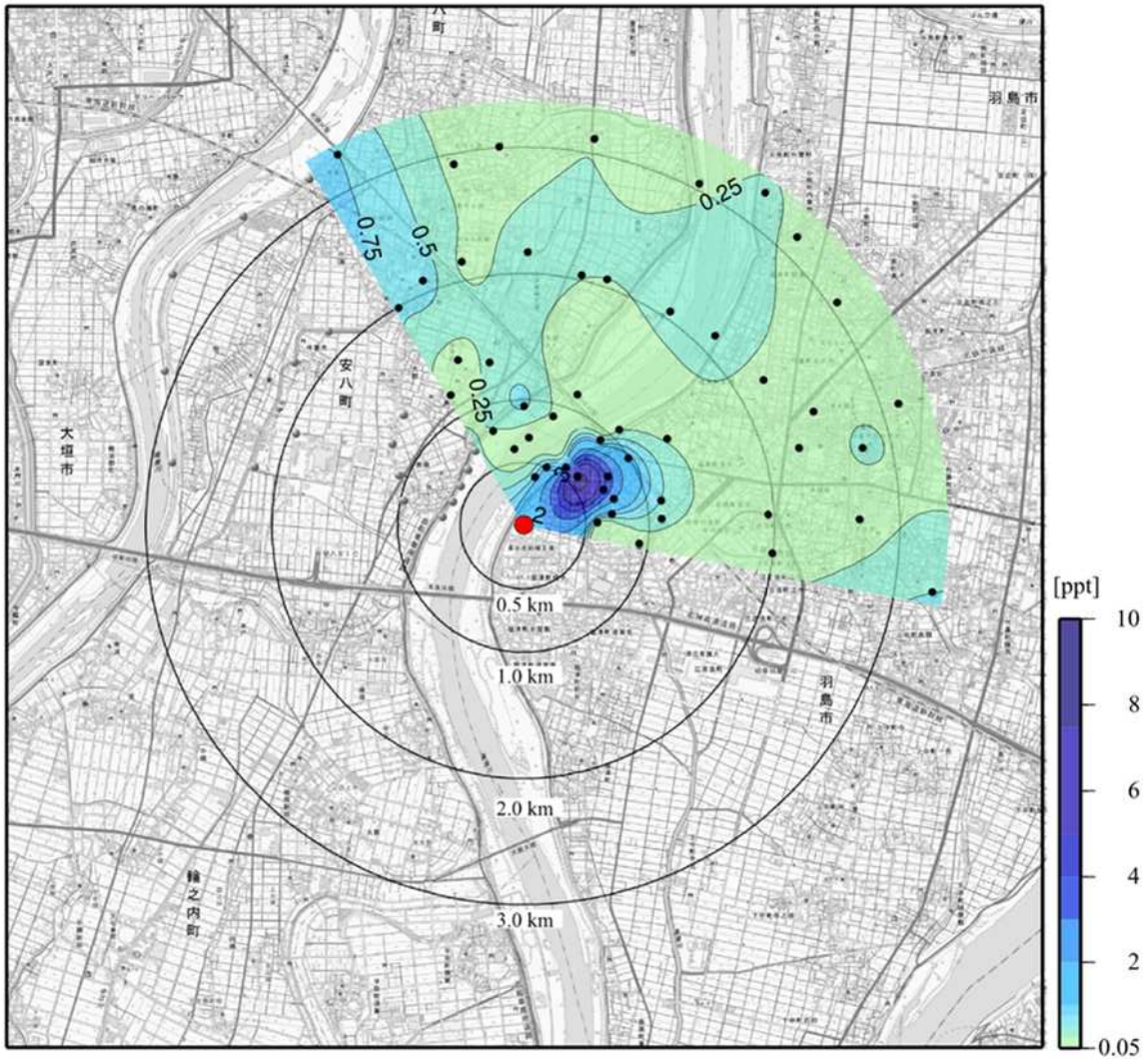

5回目　8月2日　14:00～14:20　大気安定度：A

地点名		濃度 (Vol ppt)	希釈倍率 (ppb)
AE-0.5	長良川河川敷・西岸(大森)	ND	ND
AF-0.5	長良川河川敷・西岸(大森)	ND	ND
A-0.5	長良川河川敷・西岸(大森)	0.06	0.01
B-0.5	長良川河川敷・南東岸(福寿町平方)	0.76	0.17
C-0.5	長良川河川敷・東岸(福寿町平方)	1.00	0.22
D-0.5	長良川河川敷・東岸(福寿町平方)	1.40	0.31
E-0.5	市道・福寿町平方付近	8.50	1.89
F-0.5	市道・福寿町平方9丁目(芝生エリア)	ND	ND
G-0.5	市道・福寿町平方10丁目付近	ND	ND
H-0.5	平方第1公園(北側)	ND	ND
I-0.5	平方第1公園(南側)	ND	ND
J-0.5	市道・福寿町平方10丁目付近(芝生エリア)	0.11	0.02
AD-1.0	町道・安八町善光付近	0.07	0.02
AE-1.0	安八町総合体育館	ND	ND
AF-1.0	町道・安八町善光付近	ND	ND
A-1.0	長良川河川敷・西岸(大森)	0.56	0.12
B-1.0	長良川河川敷・西岸(大森)	0.22	0.05
C-1.0	長良川河川敷・西岸(大森)	ND	ND
D-1.0	長良川河川敷・東岸(福寿町平方)	0.43	0.10
E-1.0	一般県道 茶屋新田堀津線・南東脇	0.24	0.05
F-1.0	千代田西公園	ND	ND
G-1.0	本郷公園	ND	ND
H-1.0	市道・岐阜羽島駅南西側	ND	ND
I-1.0	市道・岐阜羽島駅南西側	ND	ND
J-1.0	平方第二公園(北側)	ND	ND
AD-2.0	キャッスルパーク	0.54	0.12
AE-2.0	町道・安八町氷取	0.66	0.15
AF-2.0	町道・安八町役場付近	0.20	0.04
A-2.0	町道・安八郡安八町南今ケ渕付近	0.37	0.08
B-2.0	町道・安八町森部付近	0.26	0.06
C-2.0	町道・下河原集会所付近	0.25	0.06
D-2.0	長良川河川敷・西岸(安八町森部)	0.42	0.09
E-2.0	長良川河川敷・東岸(福寿町本郷)	0.46	0.10
F-2.0	羽島市営斎場	0.15	0.03
G-2.0	大西公園	0.13	0.03
H-2.0	蒲池公園	0.06	0.01
I-2.0	主要地方道 岐阜南濃線・舟橋町宮北5丁目付近	0.10	0.02
J-2.0	羽島中央公園・南東側	0.13	0.03
AE-3.0	揖斐川河川敷・東岸(大垣市平町)	0.75	0.17
AF-3.0	町道・安八郡安八町北今ケ渕付近	0.19	0.04
A-3.0	町道・安八郡安八町北今ケ渕付近	0.10	0.02
B-3.0	町道・安八郡安八町森部付近	0.23	0.05
C-3.0	県道23号線・安八郡安八町森部	ND	ND
D-3.0	天王第一公園	0.35	0.08
E-3.0	外うら西公園	0.14	0.03
F-3.0	間島東公園	ND	ND
G-3.0	平成パーク	ND	ND
H-3.0	大仏児童公園	0.29	0.06
I-3.0	江吉良公園	0.12	0.03
J-3.0	市道・羽島市立中央小学校・グラウンド南側	ND	ND

※ND:定量下限値(0.05未満)
※相対値:ガス放出濃度を基準にした値

図 1-3-10(1)　分析結果　濃度分布(夏季・ケース 8)

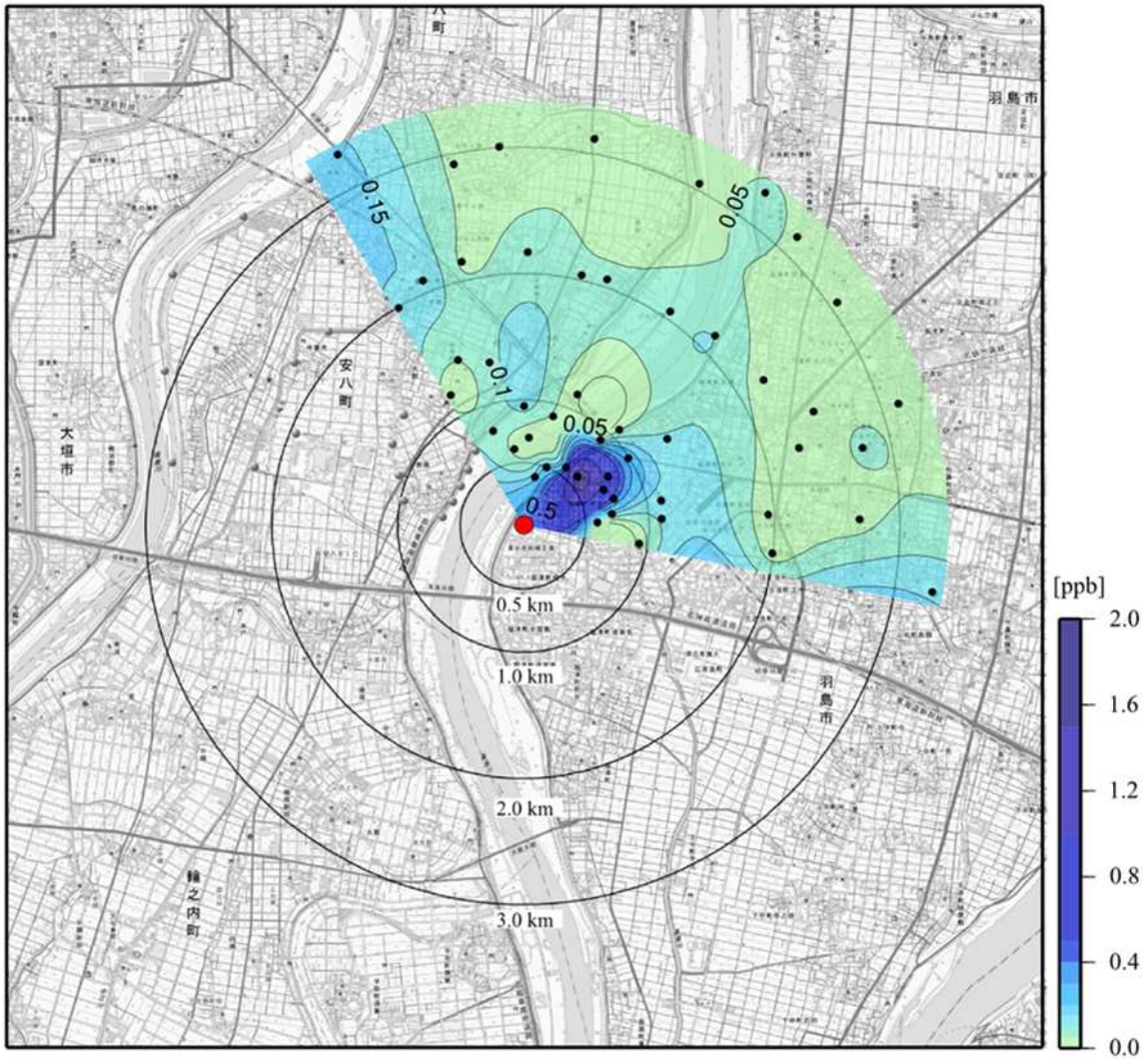

5回目　8月2日　14:00～14:20　大気安定度:A

地点名		濃度 (Vol ppt)	希釈倍率 (ppb)
AE-0.5	長良川河川敷・西岸(大森)	ND	ND
AF-0.5	長良川河川敷・西岸(大森)	ND	ND
A-0.5	長良川河川敷・西岸(大森)	0.06	0.01
B-0.5	長良川河川敷・南東岸(福寿町平方)	0.76	0.17
C-0.5	長良川河川敷・東岸(福寿町平方)	1.00	0.22
D-0.5	長良川河川敷・東岸(福寿町平方)	1.40	0.31
E-0.5	市道・福寿町平方付近	8.50	1.89
F-0.5	市道・福寿町平方9丁目(芝生エリア)	ND	ND
G-0.5	市道・福寿町平方10丁目付近	ND	ND
H-0.5	平方第1公園(北側)	ND	ND
I-0.5	平方第1公園(南側)	ND	ND
J-0.5	市道・福寿町平方10丁目付近(芝生エリア)	0.11	0.02
AD-1.0	町道・安八町善光付近	0.07	0.02
AE-1.0	安八町総合体育館	ND	ND
AF-1.0	町道・安八町善光付近	ND	ND
A-1.0	長良川河川敷・西岸(大森)	0.56	0.12
B-1.0	長良川河川敷・西岸(大森)	0.22	0.05
C-1.0	長良川河川敷・西岸(大森)	ND	ND
D-1.0	長良川河川敷・東岸(福寿町平方)	0.43	0.10
E-1.0	一般県道 茶屋新田堀津線・南東脇	0.24	0.05
F-1.0	千代田西公園	ND	ND
G-1.0	本郷公園	ND	ND
H-1.0	市道・岐阜羽島駅南西側	ND	ND
I-1.0	市道・岐阜羽島駅南西側	ND	ND
J-1.0	平方第二公園(北側)	ND	ND
AD-2.0	キャッスルパーク	0.54	0.12
AE-2.0	町道・安八町氷取	0.66	0.15
AF-2.0	町道・安八町役場付近	0.20	0.04
A-2.0	町道・安八郡安八町南今ケ渕付近	0.37	0.08
B-2.0	町道・安八町森部付近	0.26	0.06
C-2.0	町道・下河原集会所付近	0.25	0.06
D-2.0	長良川河川敷・西岸(安八町森部)	0.42	0.09
E-2.0	長良川河川敷・東岸(福寿町本郷)	0.46	0.10
F-2.0	羽島市営斎場	0.15	0.03
G-2.0	大西公園	0.13	0.03
H-2.0	蒲池公園	0.06	0.01
I-2.0	主要地方道 岐阜南濃線・舟橋町宮北5丁目付近	0.10	0.02
J-2.0	羽島中央公園・南東側	0.13	0.03
AE-3.0	揖斐川河川敷・東岸(大垣市平町)	0.75	0.17
AF-3.0	町道・安八郡安八町北今ケ渕付近	0.19	0.04
A-3.0	町道・安八郡安八町北今ケ渕付近	0.10	0.02
B-3.0	町道・安八郡安八町森部付近	0.23	0.05
C-3.0	県道23号線・安八郡安八町森部	ND	ND
D-3.0	天王第一公園	0.35	0.08
E-3.0	外うら西公園	0.14	0.03
F-3.0	間島東公園	ND	ND
G-3.0	平成パーク	ND	ND
H-3.0	大仏児童公園	0.29	0.06
I-3.0	江吉良公園	0.12	0.03
J-3.0	市道・羽島市立中央小学校・グラウンド南側	ND	ND

※ND:定量下限値(0.05未満)
※相対値:ガス放出濃度を基準にした値

図 1-3-10(2)　分析結果　希釈倍率分布(夏季・ケース 8)

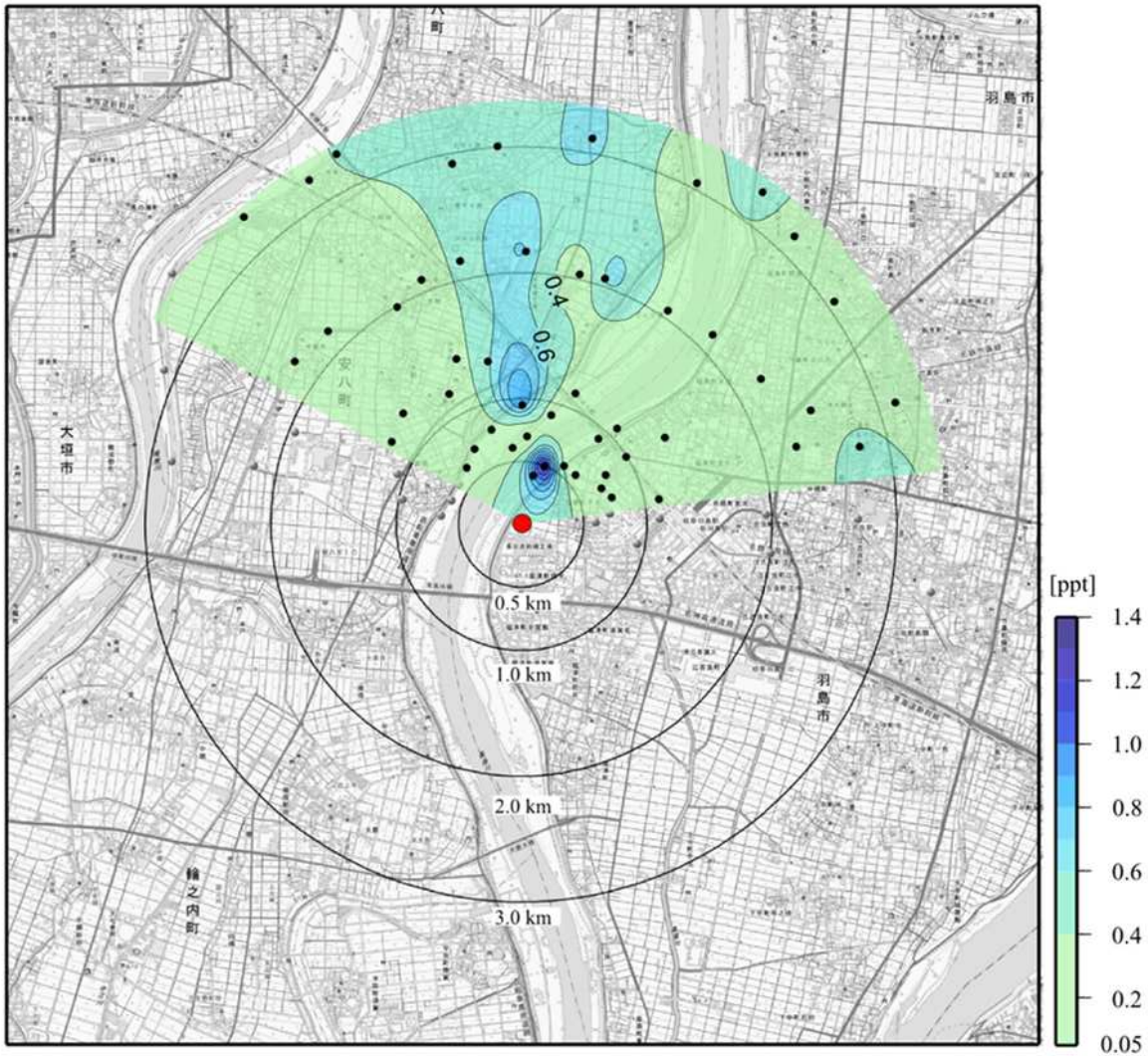

6回目　8月3日　13:00～13:20　大気安定度A

地点名		濃度 (Vol ppt)	希釈倍率 (ppb)
AC-0.5	長良川河川敷・西岸(南線)	0.16	0.04
AD-0.5	長良川河川敷・北西岸(南線)	0.17	0.04
AE-0.5	長良川河川敷・西岸(大森)	ND	ND
AF-0.5	長良川河川敷・西岸(大森)	ND	ND
A-0.5	長良川河川敷・西岸(大森)	0.13	0.03
B-0.5	長良川河川敷・南東岸(福寿町平方)	0.87	0.19
C-0.5	長良川河川敷・東岸(福寿町平方)	1.30	0.29
D-0.5	長良川河川敷・東岸(福寿町平方)	0.34	0.08
E-0.5	市道・福寿町平方付近	0.21	0.05
F-0.5	市道・福寿町平方9丁目(芝生エリア)	ND	ND
G-0.5	市道・福寿町平方10丁目付近	ND	ND
H-0.5	平方第1公園(北側)	ND	ND
AB-1.0	町道・安八町南線付近	0.15	0.03
AC-1.0	町道・安八町南線付近	0.26	0.06
AD-1.0	町道・安八町善光付近	0.16	0.04
AE-1.0	安八町総合体育館	ND	ND
AF-1.0	町道・安八町善光付近	ND	ND
A-1.0	長良川河川敷・西岸(大森)	0.88	0.20
B-1.0	長良川河川敷・西岸(大森)	0.26	0.06
C-1.0	長良川河川敷・西岸(大森)	0.24	0.05
D-1.0	長良川河川敷・東岸(福寿町平方)	0.11	0.02
E-1.0	一般県道 茶屋新田堀津線・南東脇	0.13	0.03
F-1.0	千代田西公園	ND	ND
G-1.0	本郷公園	ND	ND
H-1.0	市道・岐阜羽島駅南西側	ND	ND
AB-2.0	町道・御厩神社横	ND	ND
AC-2.0	町道・北側に小川あり(水路脇)	ND	ND
AD-2.0	キャッスルパーク	0.06	0.01
AE-2.0	町道・安八町氷取	0.21	0.05
AF-2.0	町道・安八町役場付近	0.48	0.11
A-2.0	町道・安八郡安八町南今ケ渕付近	0.70	0.16
B-2.0	町道・安八町森部付近	0.23	0.05
C-2.0	町道・下河原集会所付近	0.62	0.14
D-2.0	長良川河川敷・西岸(安八町森部)	0.29	0.06
E-2.0	長良川河川敷・東岸(福寿町本郷)	0.16	0.04
F-2.0	羽島市営斎場	0.23	0.05
G-2.0	大西公園	0.09	0.02
H-2.0	蒲池公園	0.10	0.02
AC-3.0	揖斐川河川敷・東岸(安八町牧)	0.17	0.04
AD-3.0	揖斐川河川敷・東岸(大垣市平町)	0.20	0.04
AE-3.0	揖斐川河川敷・東岸(大垣市平町)	0.43	0.10
AF-3.0	町道・安八郡安八町北今ケ渕付近	0.49	0.11
A-3.0	町道・安八郡安八町北今ケ渕付近	0.49	0.11
B-3.0	町道・安八郡安八町森部付近	0.63	0.14
C-3.0	県道23号線・安八郡安八町森部	0.22	0.05
D-3.0	天王第一公園	0.58	0.13
E-3.0	外うら西公園	0.16	0.04
F-3.0	間島東公園	ND	ND
G-3.0	平成パーク	0.14	0.03
H-3.0	大仏児童公園	0.56	0.13

※ND:定量下限値(0.05未満)
※相対値:ガス放出濃度を基準にした値

図 1-3-11(1)　分析結果　濃度分布(夏季・ケース 9)

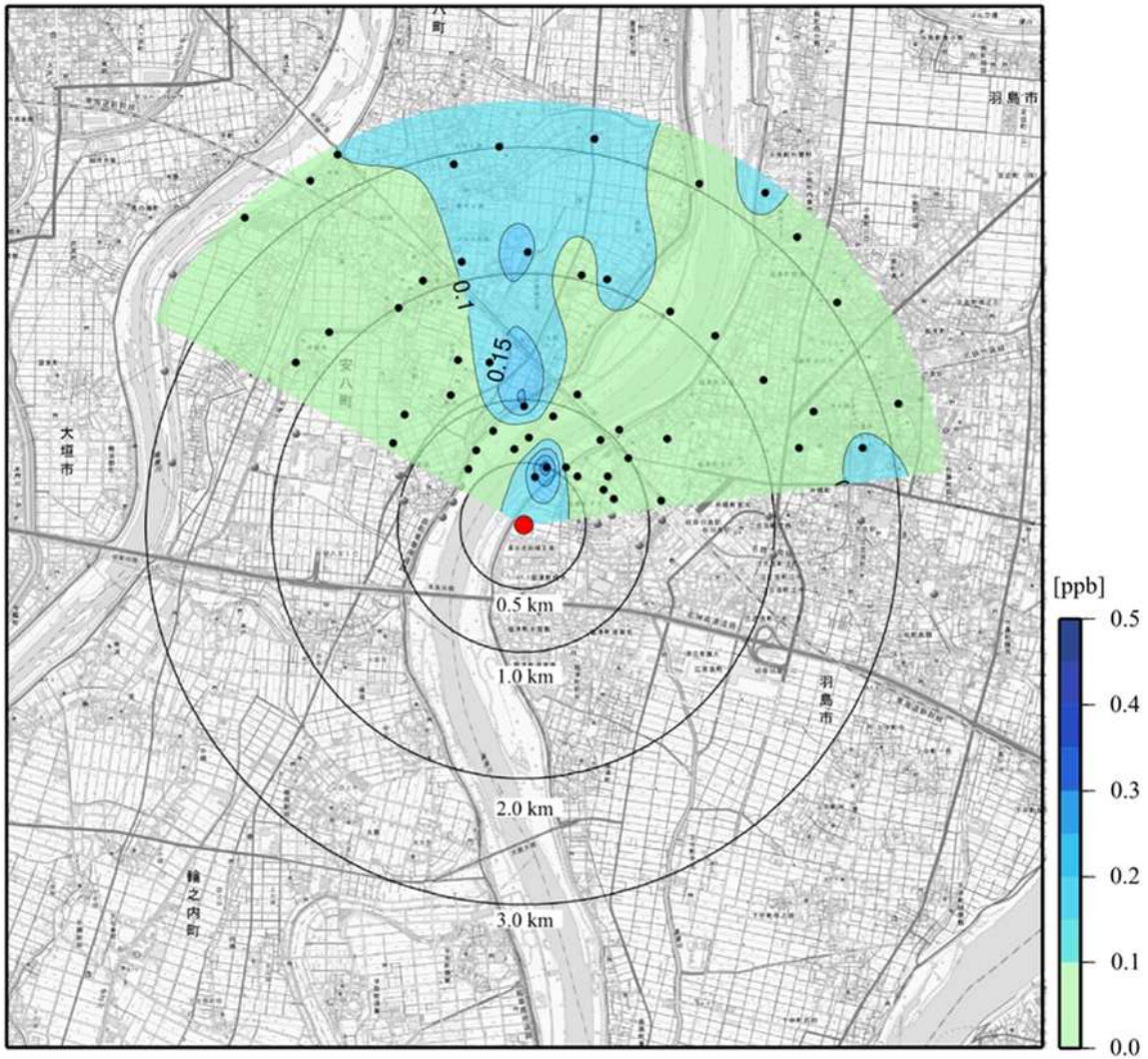

6回目　8月3日　13:00～13:20　大気安定度A

地点名		濃度 (Vol ppt)	希釈倍率 (ppb)
AC-0.5	長良川河川敷・西岸(南線)	0.16	0.04
AD-0.5	長良川河川敷・北西岸(南線)	0.17	0.04
AE-0.5	長良川河川敷・西岸(大森)	ND	ND
AF-0.5	長良川河川敷・西岸(大森)	ND	ND
A-0.5	長良川河川敷・西岸(大森)	0.13	0.03
B-0.5	長良川河川敷・南東岸(福寿町平方)	0.87	0.19
C-0.5	長良川河川敷・東岸(福寿町平方)	1.30	0.29
D-0.5	長良川河川敷・東岸(福寿町平方)	0.34	0.08
E-0.5	市道・福寿町平方付近	0.21	0.05
F-0.5	市道・福寿町平方9丁目(芝生エリア)	ND	ND
G-0.5	市道・福寿町平方10丁目付近	ND	ND
H-0.5	平方第1公園(北側)	ND	ND
AB-1.0	町道・安八町南線付近	0.15	0.03
AC-1.0	町道・安八町南線付近	0.26	0.06
AD-1.0	町道・安八町善光付近	0.16	0.04
AE-1.0	安八町総合体育館	ND	ND
AF-1.0	町道・安八町善光付近	ND	ND
A-1.0	長良川河川敷・西岸(大森)	0.88	0.20
B-1.0	長良川河川敷・西岸(大森)	0.26	0.06
C-1.0	長良川河川敷・西岸(大森)	0.24	0.05
D-1.0	長良川河川敷・東岸(福寿町平方)	0.11	0.02
E-1.0	一般県道 茶屋新田堀津線・南東脇	0.13	0.03
F-1.0	千代田西公園	ND	ND
G-1.0	本郷公園	ND	ND
H-1.0	市道・岐阜羽島駅南西側	ND	ND
AB-2.0	町道・御厩神社横	ND	ND
AC-2.0	町道・北側に小川あり(水路脇)	ND	ND
AD-2.0	キャッスルパーク	0.06	0.01
AE-2.0	町道・安八町氷取	0.21	0.05
AF-2.0	町道・安八町役場付近	0.48	0.11
A-2.0	町道・安八郡安八町南今ケ渕付近	0.70	0.16
B-2.0	町道・安八町森部付近	0.23	0.05
C-2.0	町道・下河原集会所付近	0.62	0.14
D-2.0	長良川河川敷・西岸(安八町森部)	0.29	0.06
E-2.0	長良川河川敷・東岸(福寿町本郷)	0.16	0.04
F-2.0	羽島市営斎場	0.23	0.05
G-2.0	大西公園	0.09	0.02
H-2.0	蒲池公園	0.10	0.02
AC-3.0	揖斐川河川敷・東岸(安八町牧)	0.17	0.04
AD-3.0	揖斐川河川敷・東岸(大垣市平町)	0.20	0.04
AE-3.0	揖斐川河川敷・東岸(大垣市平町)	0.43	0.10
AF-3.0	町道・安八郡安八町北今ケ渕付近	0.49	0.11
A-3.0	町道・安八郡安八町北今ケ渕付近	0.49	0.11
B-3.0	町道・安八郡安八町森部付近	0.63	0.14
C-3.0	県道23号線・安八郡安八町森部	0.22	0.05
D-3.0	天王第一公園	0.58	0.13
E-3.0	外うら西公園	0.16	0.04
F-3.0	間島東公園	ND	ND
G-3.0	平成パーク	0.14	0.03
H-3.0	大仏児童公園	0.56	0.13

※ND:定量下限値(0.05未満)
※相対値:ガス放出濃度を基準にした値

図 1-3-11(2)　分析結果　希釈倍率分布(夏季・ケース 9)

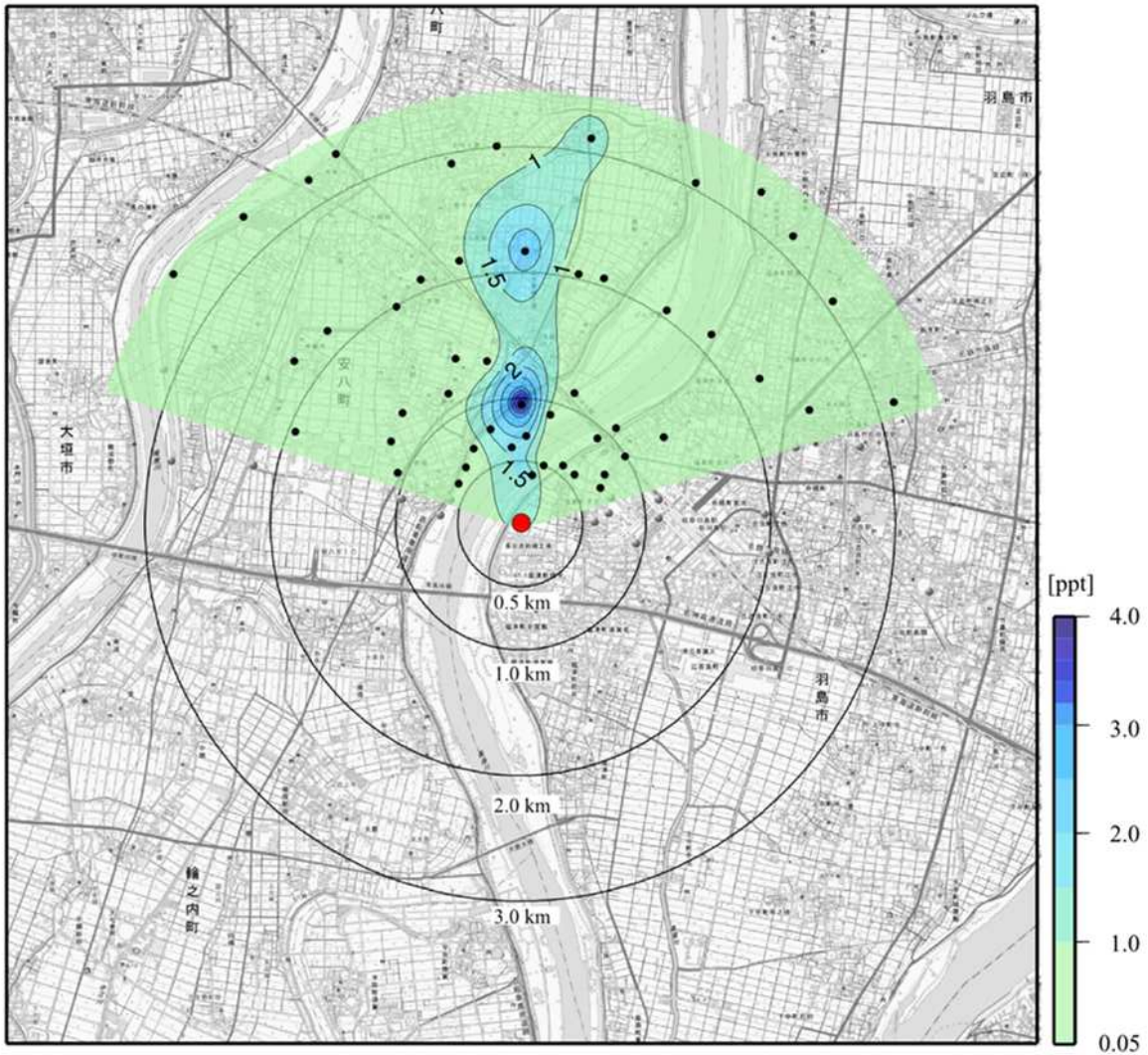

7回目　8月4日　15:00～15:20　大気安定度：B

地点名		濃度 (V ol ppt)	希釈倍率 (ppb)
AB-0.5	長良川河川敷・西岸(南緑)	ND	ND
AC-0.5	長良川河川敷・西岸(南緑)	0.30	0.07
AD-0.5	長良川河川敷・北西岸(南緑)	0.68	0.15
AE-0.5	長良川河川敷・西岸(大森)	ND	ND
AF-0.5	長良川河川敷・西岸(大森)	1.60	0.36
A-0.5	長良川河川敷・西岸(大森)	2.00	0.45
B-0.5	長良川河川敷・南東岸(福寿町平方)	1.70	0.39
C-0.5	長良川河川敷・東岸(福寿町平方)	0.23	0.05
D-0.5	長良川河川敷・東岸(福寿町平方)	0.11	0.02
E-0.5	市道・福寿町平方付近	0.13	0.03
F-0.5	市道・福寿町平方9丁目(芝生エリア)	0.18	0.04
G-0.5	市道・福寿町平方10丁目付近	ND	ND
AA-1.0	町道・安八町南緑付近	0.06	0.01
AB-1.0	町道・安八町南緑付近	0.22	0.05
AC-1.0	町道・安八町南緑付近	0.35	0.08
AD-1.0	町道・安八町善光付近	0.65	0.15
AE-1.0	安八町総合体育館	0.15	0.03
AF-1.0	町道・安八町善光付近	0.61	0.14
A-1.0	長良川河川敷・西岸(大森)	3.90	0.88
B-1.0	長良川河川敷・西岸(大森)	0.70	0.16
C-1.0	長良川河川敷・西岸(大森)	0.25	0.06
D-1.0	長良川河川敷・東岸(福寿町平方)	0.22	0.05
E-1.0	一般県道 栄屋新田堀津線・南東脇	0.44	0.10
F-1.0	千代田西公園	ND	ND
G-1.0	本郷公園	ND	ND
AA-2.0	町道・八町外善光付近	0.12	0.03
AB-2.0	町道・御厭神社横	0.31	0.07
AC-2.0	町道・北側に小川あり(水路脇)	ND	ND
AD-2.0	キャッスルパーク	0.05	0.01
AE-2.0	町道・安八町氷取	0.11	0.02
AF-2.0	町道・安八町役場付近	0.89	0.20
A-2.0	町道・安八郡安八町南今ケ渕付近	2.50	0.57
B-2.0	町道・安八町森部付近	0.34	0.08
C-2.0	町道・下河原集会所付近	0.27	0.06
D-2.0	長良川河川敷・西岸(安八町森部)	0.93	0.21
E-2.0	長良川河川敷・東岸(福寿町本郷)	0.24	0.05
F-2.0	羽島市営斎場	0.48	0.11
G-2.0	大西公園	0.34	0.08
AB-3.0	揖斐川河川敷・東岸(安八町牧)	0.24	0.05
AC-3.0	揖斐川河川敷・東岸(安八町牧)	0.37	0.08
AD-3.0	揖斐川河川敷・東岸(大垣市平町)	0.12	0.03
AE-3.0	揖斐川河川敷・東岸(大垣市平町)	0.91	0.21
AF-3.0	町道・安八郡安八町北今ケ渕付近	0.46	0.10
A-3.0	町道・安八郡安八町北今ケ渕付近	0.58	0.13
B-3.0	町道・安八郡安八町森部付近	1.10	0.25
C-3.0	県道23号線・安八郡安八町森部	ND	ND
D-3.0	天王第一公園	0.51	0.12
E-3.0	外うら西公園	0.24	0.05
F-3.0	間島東公園	ND	ND
G-3.0	平成パーク	0.10	0.02

※ND:定量下限値(0.05未満)
※相対値:ガス放出濃度を基準にした値

図 1-3-12(1)　分析結果　濃度分布(夏季・ケース 10)

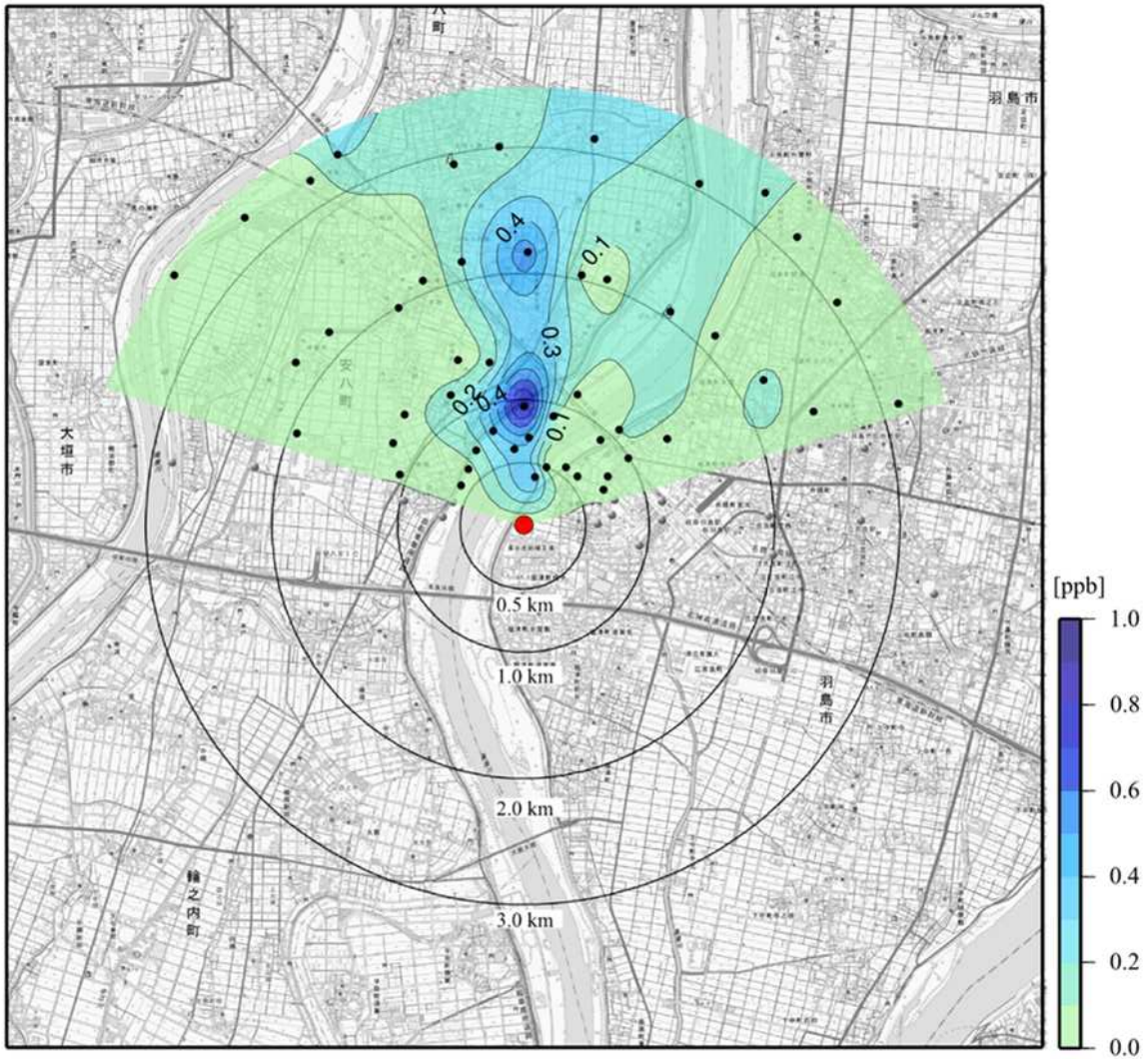

7回目　8月4日　15:00～15:20　大気安定度：B

地点名		濃度 (V ol ppt)	希釈倍率 (ppb)
AB-0.5	長良川河川敷・西岸(南線)	ND	ND
AC-0.5	長良川河川敷・西岸(南線)	0.30	0.07
AD-0.5	長良川河川敷・北西岸(南線)	0.68	0.15
AE-0.5	長良川河川敷・西岸(大森)	ND	ND
AF-0.5	長良川河川敷・西岸(大森)	1.60	0.36
A-0.5	長良川河川敷・西岸(大森)	2.00	0.45
B-0.5	長良川河川敷・南東岸(福寿町平方)	1.70	0.39
C-0.5	長良川河川敷・東岸(福寿町平方)	0.23	0.05
D-0.5	長良川河川敷・東岸(福寿町平方)	0.11	0.02
E-0.5	市道・福寿町平方付近	0.13	0.03
F-0.5	市道・福寿町平方9丁目(芝生エリア)	0.18	0.04
G-0.5	市道・福寿町平方10丁目付近	ND	ND
AA-1.0	町道・安八町南線付近	0.06	0.01
AB-1.0	町道・安八町南線付近	0.22	0.05
AC-1.0	町道・安八町南線付近	0.35	0.08
AD-1.0	町道・安八町善光付近	0.65	0.15
AE-1.0	安八町総合体育館	0.15	0.03
AF-1.0	町道・安八町善光付近	0.61	0.14
A-1.0	長良川河川敷・西岸(大森)	3.90	0.88
B-1.0	長良川河川敷・西岸(大森)	0.70	0.16
C-1.0	長良川河川敷・西岸(大森)	0.25	0.06
D-1.0	長良川河川敷・東岸(福寿町平方)	0.22	0.05
E-1.0	一般県道 栄屋新田堀津線・南東脇	0.44	0.10
F-1.0	千代田西公園	ND	ND
G-1.0	本郷公園	ND	ND
AA-2.0	町道・八町外善光付近	0.12	0.03
AB-2.0	町道・御厭神社横	0.31	0.07
AC-2.0	町道・北側に小川あり(水路脇)	ND	ND
AD-2.0	キャッスルパーク	0.05	0.01
AE-2.0	町道・安八町氷取	0.11	0.02
AF-2.0	町道・安八町役場付近	0.89	0.20
A-2.0	町道・安八郡安八町南今ケ渕付近	2.50	0.57
B-2.0	町道・安八町森部付近	0.34	0.08
C-2.0	町道・下河原集会所付近	0.27	0.06
D-2.0	長良川河川敷・西岸(安八町森部)	0.93	0.21
E-2.0	長良川河川敷・東岸(福寿町本郷)	0.24	0.05
F-2.0	羽島市営斎場	0.48	0.11
G-2.0	大西公園	0.34	0.08
AB-3.0	揖斐川河川敷・東岸(安八町牧)	0.24	0.05
AC-3.0	揖斐川河川敷・東岸(安八町牧)	0.37	0.08
AD-3.0	揖斐川河川敷・東岸(大垣市平町)	0.12	0.03
AE-3.0	揖斐川河川敷・東岸(大垣市平町)	0.91	0.21
AF-3.0	町道・安八郡安八町北今ケ渕付近	0.46	0.10
A-3.0	町道・安八郡安八町北今ケ渕付近	0.58	0.13
B-3.0	町道・安八郡安八町森部付近	1.10	0.25
C-3.0	県道23号線・安八郡安八町森部	ND	ND
D-3.0	天王第一公園	0.51	0.12
E-3.0	外うら西公園	0.24	0.05
F-3.0	間島東公園	ND	ND
G-3.0	平成パーク	0.10	0.02

※ND:定量下限値(0.05未満)
※相対値:ガス放出濃度を基準にした値

図 1-3-12(2)　分析結果　希釈倍率分布(夏季・ケース 10)

資料 1-4 一般環境大気現地調査結果(通年)

一般環境大気現地調査結果(通年)のうち、二酸化硫黄の調査結果を表 1-4-1(1)～(12)、窒素酸化物の調査結果を表 1-4-2(1)～(12)、一酸化窒素の調査結果を表 1-4-3(1)～(12)、二酸化窒素の調査結果を表 1-4-4(1)～(12)、浮遊粒子状物質の調査結果を表 1-4-5(1)～(12)に示す。

表 1-4-1(1) 二酸化硫黄の調査結果(平成 31 年 1 月)

地点名 : St.1 事業実施区域
測定日 : 2019年1月1日(火) ～ 2019年1月31日(木)
単位 : ppm

日(曜日) \ 時間	1	2	3	4	5	6	7	8	9	10	11	12	13	14	15	16	17	18	19	20	21	22	23	24	測定数	最高値	最低値	平均値
1日(火)	0.001	0.001	0.001	0.001	0.001	0.000	0.000	0.001	0.001	0.001	0.002	0.002	0.002	0.001	0.001	0.001	0.001	0.001	0.002	0.001	0.001	0.001	0.001	0.003	24	0.003	0.000	0.001
2日(水)	0.001	0.001	0.001	0.001	0.001	0.003	0.001	0.001	0.001	0.000	0.001	0.001	0.001	0.001	0.001	0.001	0.000	0.001	0.001	0.001	0.001	0.001	0.000	0.001	24	0.003	0.000	0.001
3日(木)	0.001	0.001	0.001	0.002	0.002	0.000	0.001	0.001	0.002	0.000	0.001	0.002	0.002	0.001	0.001	0.001	0.001	0.001	0.000	0.001	0.001	0.003	0.008	0.002	24	0.008	0.000	0.002
4日(金)	0.003	0.001	0.001	0.001	0.001	0.000	0.000	0.000	0.001	0.001	0.001	0.001	0.001	0.001	0.001	0.001	0.001	0.001	0.001	0.001	0.001	0.001	0.001	0.001	24	0.003	0.000	0.001
5日(土)	0.001	0.001	0.001	0.001	0.000	0.001	0.001	0.001	0.001	0.001	0.001	0.002	0.001	0.002	0.001	0.002	0.001	0.001	0.001	0.001	0.002	0.002	0.002	0.001	24	0.002	0.000	0.001
6日(日)	0.001	0.001	0.001	0.001	0.000	0.001	0.001	0.000	0.000	0.000	0.001	0.001	0.001	0.001	0.000	0.000	0.001	0.001	0.004	0.003	0.001	0.003	0.002	0.002	24	0.004	0.000	0.001
7日(月)	0.001	0.001	0.001	0.001	0.001	0.000	0.000	0.001	0.001	0.001	0.001	0.001	0.001	0.001	0.001	0.001	0.001	0.001	0.001	0.001	0.001	0.001	0.002	0.001	24	0.002	0.000	0.001
8日(火)	0.001	0.001	0.001	0.001	0.001	0.001	0.001	0.001	0.000	0.001	0.001	0.002	0.002	0.003	0.002	0.001	0.002	0.001	0.002	0.002	0.001	0.001	0.001	0.003	24	0.003	0.000	0.001
9日(水)	0.001	0.001	0.001	0.001	0.001	0.000	0.001	0.001	0.001	0.001	0.001	0.001	0.001	0.001	0.001	0.001	0.001	0.000	0.001	0.003	0.004	0.002	0.002	0.001	24	0.004	0.000	0.001
10日(木)	0.001	0.001	0.001	0.001	0.001	0.001	0.001	0.001	0.001	0.001	0.001	0.002	0.002	0.002	0.001	0.002	0.003	0.002	0.002	0.003	0.002	0.001	0.002	0.001	24	0.003	0.001	0.002
11日(金)	0.001	0.002	0.002	0.001	0.002	0.001	0.001	0.001	0.001	0.005	0.004	0.001	0.001	0.001	0.001	0.001	0.001	0.003	0.001	0.005	0.001	0.002	0.004	0.002	24	0.005	0.001	0.002
12日(土)	0.001	0.001	0.006	0.001	0.002	0.001	0.001	0.002	0.001	0.002	0.002	0.003	0.002	0.002	0.001	0.002	0.002	0.002	0.002	0.003	0.004	0.004	0.003	0.004	24	0.006	0.001	0.002
13日(日)	0.004	0.003	0.003	0.002	0.002	0.002	0.001	0.002	0.002	0.001	0.001	0.002	0.001	0.001	0.001	0.001	0.002	0.004	0.005	0.005	0.001	0.001	0.005	0.001	24	0.005	0.001	0.002
14日(月)	0.003	0.002	0.001	0.001	0.000	0.001	0.001	0.001	0.001	0.002	0.004	0.002	0.001	0.001	0.001	0.001	0.001	0.001	0.001	0.001	0.003	0.001	0.001	0.001	24	0.004	0.000	0.001
15日(火)	0.000	0.001	0.000	0.000	0.001	0.001	0.001	0.001	0.001	0.002	0.002	0.003	0.002	0.002	0.002	0.002	0.001	0.002	0.003	0.002	0.001	0.001	0.001	0.001	24	0.003	0.000	0.001
16日(水)	0.001	0.001	0.001	0.002	0.002	0.002	0.002	0.001	0.001	0.001	0.001	0.001	0.001	0.001	0.001	0.001	0.001	0.001	0.001	0.001	0.001	0.001	0.001	0.001	24	0.002	0.001	0.001
17日(木)	0.001	0.001	0.001	0.003	0.001	0.001	0.004	0.002	0.002	0.002	0.001	0.001	0.001	0.001	0.001	0.002	0.001	0.001	0.002	0.001	0.001	0.001	0.000	0.001	24	0.004	0.000	0.001
18日(金)	0.001	0.001	0.001	0.001	0.001	0.001	0.001	0.001	0.001	0.001	0.001	0.001	0.001	0.000	0.001	0.001	0.001	0.001	0.001	0.003	0.001	0.002	0.001	0.002	24	0.003	0.000	0.001
19日(土)	0.001	0.002	0.001	0.001	0.001	0.001	0.001	0.002	0.001	0.002	0.003	0.003	0.002	0.001	0.001	0.001	0.001	0.005	0.001	0.001	0.001	0.002	0.002	0.001	24	0.005	0.001	0.002
20日(日)	0.001	0.001	0.001	0.001	0.001	0.001	0.001	0.001	0.001	0.001	0.001	0.001	0.001	0.001	0.001	0.003	0.001	0.001	0.001	0.003	0.002	0.001	0.001	0.002	24	0.003	0.001	0.001
21日(月)	0.007	0.002	0.001	0.001	0.001	0.001	0.001	0.001	0.001	0.001	0.001	0.001	0.001	0.001	0.001	0.001	0.001	0.011	0.004	0.001	0.001	0.001	0.001	0.001	24	0.011	0.001	0.002
22日(火)	0.001	0.001	0.002	0.003	0.001	0.002	0.002	0.002	0.002	0.002	0.001	0.001	0.001	0.001	0.001	0.001	0.001	0.001	0.001	0.001	0.001	0.002	0.001	0.001	24	0.003	0.001	0.001
23日(水)	0.001	0.001	0.000	0.000	0.001	0.000	0.001	0.001	0.001	0.002	0.001	0.002	0.002	0.002	0.002	0.003	0.003	0.002	0.002	0.002	0.002	0.002	0.002	0.002	24	0.003	0.000	0.002
24日(木)	0.001	0.002	0.001	0.002	0.003	0.001	0.001	0.001	0.002	0.001	0.001	0.001	0.001	0.001	0.001	0.001	0.001	0.001	0.002	0.001	0.003	0.001	0.002	0.001	24	0.003	0.001	0.001
25日(金)	0.001	0.002	0.002	0.001	0.001	0.002	0.003	0.002	0.002	—	0.005	0.002	0.001	0.001	0.001	0.001	0.002	0.001	0.001	0.001	0.001	0.001	0.001	0.001	23	0.005	0.001	0.002
26日(土)	0.001	0.001	0.001	0.002	0.005	0.003	0.004	0.001	0.003	0.001	0.001	0.001	0.001	0.001	0.001	0.000	0.001	0.001	0.001	0.002	0.001	0.001	0.002	0.004	24	0.005	0.000	0.002
27日(日)	0.002	0.001	0.001	0.003	0.002	0.001	0.001	0.001	0.001	0.003	0.002	0.001	0.001	0.001	0.001	0.001	0.001	0.001	0.003	0.005	0.001	0.001	0.001	0.001	24	0.005	0.001	0.002
28日(月)	0.001	0.001	0.001	0.001	0.001	0.001	0.001	0.001	0.001	0.002	0.002	0.002	0.001	0.001	0.001	0.001	0.001	0.001	0.001	0.002	0.001	0.001	0.001	0.001	24	0.002	0.001	0.001
29日(火)	0.001	0.001	0.001	0.001	0.001	0.001	0.002	0.001	0.002	0.002	0.001	0.001	0.001	0.001	0.001	0.001	0.001	0.001	0.001	0.001	0.003	0.008	0.005	0.006	24	0.008	0.001	0.002
30日(水)	0.001	0.001	0.001	0.001	0.002	0.001	0.001	0.001	0.001	0.001	0.001	0.002	0.002	0.002	0.003	0.002	0.002	0.002	0.001	0.001	0.001	0.002	0.001	0.001	24	0.003	0.001	0.001
31日(木)	0.001	0.001	0.001	0.002	0.001	0.002	0.002	0.002	0.001	0.002	0.002	0.002	0.003	0.001	0.001	0.002	0.002	0.001	0.003	0.002	0.003	0.003	0.004	0.003	24	0.004	0.001	0.002
測定数	31	31	31	31	31	31	31	31	31	30	31	31	31	31	31	31	31	31	31	31	31	31	31	31	743			
最高値	0.007	0.003	0.006	0.003	0.005	0.003	0.004	0.002	0.003	0.005	0.005	0.003	0.003	0.003	0.003	0.003	0.003	0.011	0.005	0.005	0.004	0.008	0.008	0.006		0.011		
最低値	0.000	0.001	0.000	0.000	0.000	0.000	0.000	0.000	0.000	0.000	0.001	0.001	0.001	0.000	0.000	0.000	0.000	0.000	0.000	0.001	0.001	0.001	0.000	0.001			0.000	
平均値	0.001	0.001	0.001	0.001	0.001	0.001	0.001	0.001	0.001	0.001	0.002	0.002	0.001	0.001	0.001	0.001	0.001	0.002	0.002	0.002	0.002	0.002	0.002	0.002				0.001

注:1月25日10時の「—」は測定機器メンテナンスによる欠測を示す。

表 1-4-1(2) 二酸化硫黄の調査結果(平成 31 年 2 月)

地点名 : St.1 事業実施区域
測定日 : 2019年2月1日(金) ～ 2019年2月28日(木)
単位 : ppm

日(曜日) \ 時間	1	2	3	4	5	6	7	8	9	10	11	12	13	14	15	16	17	18	19	20	21	22	23	24	測定数	最高値	最低値	平均値
1日(金)	0.001	0.001	0.000	0.001	0.001	0.001	0.001	0.001	0.002	0.003	0.001	0.001	0.001	0.001	0.001	0.001	0.000	0.000	0.001	0.002	0.001	0.002	0.001	0.001	24	0.003	0.000	0.001
2日(土)	0.000	0.001	0.001	0.001	0.001	0.001	0.001	0.001	0.002	0.002	0.003	0.002	0.002	0.001	0.001	0.002	0.001	0.001	0.001	0.001	0.001	0.001	0.001	0.001	24	0.003	0.000	0.001
3日(日)	0.001	0.001	0.001	0.001	0.001	0.000	0.000	0.001	0.001	0.001	0.001	0.001	0.001	0.002	0.001	0.001	0.001	0.001	0.001	0.001	0.001	0.001	0.001	0.002	24	0.002	0.000	0.001
4日(月)	0.001	0.001	0.001	0.001	0.001	0.001	0.002	0.004	0.005	0.003	0.002	0.001	0.001	0.001	0.002	0.001	0.001	0.000	0.001	0.001	0.001	0.001	0.001	0.001	24	0.005	0.000	0.001
5日(火)	0.001	0.001	0.001	0.003	0.001	0.000	0.001	0.001	0.002	0.002	0.001	0.001	0.002	0.002	0.002	0.002	0.002	0.001	0.001	0.001	0.001	0.001	0.001	0.001	24	0.003	0.000	0.001
6日(水)	0.001	0.001	0.001	0.001	0.002	0.001	0.001	0.001	0.002	0.002	0.002	0.002	0.002	0.003	0.002	0.002	0.002	0.002	0.001	0.001	0.001	0.002	0.003	0.001	24	0.003	0.001	0.002
7日(木)	0.001	0.001	0.001	0.001	0.001	0.001	0.001	0.001	0.001	0.001	0.002	0.002	0.003	0.002	0.003	0.003	0.003	0.003	0.004	0.003	0.002	0.001	0.002	0.002	24	0.004	0.001	0.002
8日(金)	0.001	0.002	0.002	0.001	0.001	0.002	0.003	0.003	0.002	0.001	0.001	0.001	0.001	0.001	0.001	0.001	0.001	0.000	0.001	0.001	0.003	0.005	0.007	0.002	24	0.007	0.000	0.002
9日(土)	0.001	0.001	0.005	0.005	0.005	0.002	0.001	0.003	0.002	0.002	0.002	0.002	0.004	0.004	0.004	0.004	0.001	0.001	0.001	0.001	0.001	0.002	0.005	0.002	24	0.005	0.001	0.003
10日(日)	0.004	0.000	0.001	0.000	0.001	0.001	0.000	0.001	0.001	0.001	0.000	0.001	0.001	0.001	0.000	0.001	0.001	0.000	0.002	0.003	0.006	0.004	0.002	0.001	24	0.006	0.000	0.001
11日(月)	0.003	0.006	0.004	0.002	0.001	0.001	0.001	0.001	0.001	0.001	0.001	0.001	0.001	0.001	0.001	0.001	0.001	0.001	0.001	0.001	0.001	0.001	0.000	0.001	24	0.006	0.000	0.001
12日(火)	0.002	0.003	0.003	0.001	0.003	0.003	0.002	0.003	0.003	0.001	0.001	0.001	0.001	0.001	0.001	0.001	0.001	0.001	0.001	0.001	0.001	0.001	0.001	0.001	24	0.003	0.001	0.002
13日(水)	0.001	0.001	0.001	0.001	0.001	0.001	0.001	0.001	0.001	0.001	0.002	0.002	0.002	0.001	0.001	0.001	0.001	0.001	0.001	0.001	0.001	0.001	0.001	0.001	24	0.002	0.001	0.001
14日(木)	0.001	0.001	0.001	0.001	0.001	0.001	0.003	0.004	0.001	0.001	0.001	0.001	0.001	0.001	0.001	0.001	0.001	0.001	0.003	0.002	0.003	0.002	0.001	0.001	24	0.004	0.001	0.001
15日(金)	0.001	0.003	0.005	0.002	0.001	0.001	0.001	0.001	0.004	0.002	0.002	0.002	0.002	0.002	0.003	0.006	0.005	0.003	0.002	0.003	0.002	0.002	0.001	0.001	24	0.006	0.001	0.002
16日(土)	0.002	0.002	0.002	0.002	0.002	0.002	0.001	0.002	0.002	0.006	0.003	0.002	0.001	0.001	0.001	0.001	0.001	0.001	0.001	0.001	0.001	0.001	0.002	0.001	24	0.006	0.001	0.002
17日(日)	0.001	0.001	0.001	0.001	0.001	0.003	0.002	0.003	0.003	0.001	0.001	0.002	0.001	0.001	0.001	0.001	0.001	0.001	0.001	0.001	0.001	0.003	0.004	0.005	24	0.005	0.001	0.002
18日(月)	0.001	0.001	0.001	0.001	0.001	0.001	0.001	0.001	0.001	0.002	0.004	0.002	0.001	0.002	0.002	0.002	0.001	0.001	0.001	0.001	0.001	0.001	0.002	0.001	24	0.004	0.001	0.001
19日(火)	0.001	0.001	0.002	0.001	0.001	0.001	0.001	0.001	0.001	—	0.001	0.002	0.001	0.001	0.002	0.001	0.001	0.001	0.001	0.001	0.002	0.001	0.002	0.001	23	0.002	0.001	0.001
20日(水)	0.002	0.002	0.002	0.001	0.001	0.001	0.002	0.002	0.001	0.003	0.002	0.003	0.002	0.002	0.002	0.002	0.002	0.002	0.003	0.002	0.002	0.001	0.001	0.002	24	0.003	0.001	0.002
21日(木)	0.002	0.002	0.002	0.001	0.001	0.001	0.001	0.002	0.001	0.001	0.001	0.002	0.001	0.002	0.001	0.002	0.001	0.003	0.001	0.001	0.002	0.001	0.001	0.006	24	0.006	0.001	0.002
22日(金)	0.006	0.003	0.002	0.002	0.002	0.002	0.001	0.002	0.003	0.002	0.003	0.005	0.003	0.003	0.003	0.004	0.003	0.002	0.002	0.002	0.007	0.006	0.006	0.007	24	0.007	0.001	0.003
23日(土)	0.007	0.006	0.005	0.003	0.002	0.004	0.002	0.002	0.002	0.002	0.002	0.002	0.001	0.002	0.002	0.002	0.002	0.002	0.001	0.002	0.001	0.002	0.005	0.002	24	0.007	0.001	0.003
24日(日)	0.002	0.002	0.003	0.002	0.002	0.002	0.002	0.002	0.001	0.002	0.002	0.002	0.003	0.003	0.003	0.003	0.003	0.004	0.004	0.004	0.003	0.002	0.002	0.002	24	0.004	0.001	0.003
25日(月)	0.002	0.002	0.002	0.002	0.002	0.002	0.002	0.002	0.002	0.005	0.004	0.005	0.006	0.005	0.004	0.004	0.003	0.003	0.002	0.003	0.003	0.005	0.009	0.011	24	0.011	0.002	0.004
26日(火)	0.003	0.003	0.002	0.002	0.002	0.002	0.002	0.003	0.002	0.003	0.003	0.003	0.003	0.003	0.002	0.002	0.002	0.002	0.002	0.005	0.009	0.006	0.002	0.002	24	0.009	0.002	0.003
27日(水)	0.003	0.002	0.002	0.002	0.005	0.004	0.004	0.005	0.006	0.006	0.003	0.003	0.003	0.002	0.003	0.003	0.004	0.005	0.005	0.004	0.004	0.003	0.004	0.003	24	0.006	0.002	0.004
28日(木)	0.003	0.003	0.003	0.002	0.002	0.002	0.002	0.001	0.002	0.002	0.002	0.003	0.002	0.002	0.002	0.002	0.002	0.002	0.002	0.001	0.002	0.002	0.001	0.001	24	0.003	0.001	0.002
測定数	28	28	28	28	28	28	28	28	28	27	28	28	28	28	28	28	28	28	28	28	28	28	28	28	671			
最高値	0.007	0.006	0.005	0.005	0.005	0.004	0.004	0.005	0.006	0.006	0.004	0.005	0.006	0.005	0.004	0.006	0.005	0.005	0.005	0.005	0.009	0.006	0.009	0.011		0.011		
最低値	0.000	0.000	0.000	0.000	0.001	0.000	0.000	0.001	0.001	0.001	0.000	0.001	0.001	0.001	0.000	0.001	0.000	0.000	0.001	0.001	0.001	0.001	0.000	0.001			0.000	
平均値	0.002	0.002	0.002	0.002	0.002	0.002	0.002	0.002	0.002	0.002	0.002	0.002	0.002	0.002	0.002	0.002	0.002	0.002	0.002	0.002	0.002	0.002	0.003	0.002				0.002

注:2月19日10時の「—」は測定機器メンテナンスによる欠測を示す。

表 1-4-1(3) 二酸化硫黄の調査結果(平成 31 年 3 月)

地点名 : St.1 事業実施区域

測定日 : 2019年3月1日(金) ～ 2019年3月31日(日)

単位 : ppm

日(曜日) \ 時間	1	2	3	4	5	6	7	8	9	10	11	12	13	14	15	16	17	18	19	20	21	22	23	24	測定数	最高値	最低値	平均値
1日(金)	0.001	0.002	0.002	0.001	0.005	0.003	0.003	0.002	0.002	0.003	0.002	0.002	0.002	0.002	0.002	0.002	0.002	0.002	0.003	0.002	0.002	0.002	0.002	0.003	24	0.005	0.001	0.002
2日(土)	0.009	0.008	0.003	0.002	0.002	0.002	0.002	0.001	0.002	0.002	0.002	0.002	0.002	0.003	0.003	0.002	0.003	0.002	0.002	0.002	0.008	0.002	0.002	0.002	24	0.009	0.001	0.003
3日(日)	0.002	0.002	0.002	0.001	0.001	0.001	0.002	0.002	0.003	0.002	0.002	0.003	0.004	0.006	0.016	0.012	0.009	0.006	0.003	0.003	0.006	0.003	0.002	0.002	24	0.016	0.001	0.004
4日(月)	0.001	0.002	0.002	0.001	0.001	0.001	0.001	0.002	0.002	0.003	0.003	0.003	0.003	0.002	0.002	0.001	0.002	0.001	0.002	0.002	0.002	0.005	0.005	0.004	24	0.005	0.001	0.002
5日(火)	0.009	0.005	0.002	0.003	0.005	0.005	0.005	0.003	0.004	0.002	0.004	0.003	0.003	0.002	0.003	0.003	0.002	0.002	0.002	0.002	0.008	0.003	0.002	0.003	24	0.009	0.002	0.004
6日(水)	0.005	0.003	0.002	0.002	0.002	0.002	0.001	0.002	0.002	0.003	0.005	0.005	0.007	0.007	0.006	0.005	0.004	0.003	0.002	0.002	0.002	0.002	0.002	0.001	24	0.007	0.001	0.003
7日(木)	0.001	0.001	0.002	0.001	0.002	0.002	0.003	0.002	0.002	0.002	0.002	0.002	0.002	0.002	0.002	0.002	0.002	0.001	0.002	0.003	0.005	0.005	0.004	0.002	24	0.005	0.001	0.002
8日(金)	0.002	0.002	0.001	0.002	0.002	0.002	0.002	0.005	0.001	0.002	0.001	0.001	0.001	0.002	0.002	0.002	0.002	0.001	0.004	0.004	0.005	0.006	0.007	0.006	24	0.007	0.001	0.003
9日(土)	0.002	0.001	0.002	0.001	0.001	0.001	0.001	0.002	0.003	0.005	0.002	0.002	0.003	0.003	0.003	0.003	0.003	0.003	0.002	0.002	0.002	0.002	0.002	0.002	24	0.005	0.001	0.002
10日(日)	0.002	0.002	0.001	0.002	0.002	0.002	0.001	0.002	0.002	0.002	0.002	0.003	0.002	0.002	0.001	0.002	0.002	0.002	0.001	0.001	0.001	0.001	0.001	0.001	24	0.003	0.001	0.002
11日(月)	0.001	0.002	0.002	0.002	0.001	0.001	0.002	0.004	0.002	0.002	0.002	0.002	0.002	0.001	0.002	0.002	0.002	0.002	0.002	0.001	0.001	0.002	0.002	0.002	24	0.004	0.001	0.002
12日(火)	0.001	0.001	0.002	0.001	0.001	0.001	0.001	0.001	0.002	0.002	0.002	0.002	0.002	0.003	0.005	0.004	0.002	0.002	0.002	0.002	0.002	0.004	0.002	0.001	24	0.005	0.001	0.002
13日(水)	0.002	0.002	0.001	0.001	0.001	0.001	0.001	0.002	0.002	0.002	0.002	0.002	0.002	0.001	0.002	0.001	0.002	0.001	0.001	0.001	0.001	0.002	0.001	0.003	24	0.003	0.001	0.002
14日(木)	0.001	0.002	0.004	0.003	0.003	0.004	0.004	0.001	0.002	0.002	0.002	0.002	0.002	0.002	0.002	0.002	0.002	0.002	0.002	0.002	0.001	0.002	0.003	0.002	24	0.004	0.001	0.002
15日(金)	0.001	0.001	0.002	0.001	0.001	0.001	0.001	0.002	0.002	0.002	0.002	0.003	0.003	0.003	0.003	0.003	0.003	0.003	0.004	0.003	0.003	0.003	0.002	0.002	24	0.004	0.001	0.002
16日(土)	0.001	0.002	0.002	0.002	0.002	0.002	0.002	0.002	0.002	0.002	0.002	0.003	0.003	0.002	0.002	0.002	0.002	0.002	0.001	0.002	0.001	0.003	0.009	0.005	24	0.009	0.001	0.002
17日(日)	0.002	0.001	0.001	0.001	0.001	0.002	0.002	0.002	0.002	0.001	0.001	0.002	0.002	0.002	0.004	0.002	0.002	0.003	0.002	0.007	0.002	0.002	0.001	0.003	24	0.007	0.001	0.002
18日(月)	0.002	0.002	0.002	0.001	0.003	0.002	0.002	0.002	0.002	0.002	0.002	0.002	0.002	0.003	0.003	0.004	0.004	0.005	0.003	0.003	0.002	0.002	0.002	0.003	24	0.005	0.001	0.003
19日(火)	0.002	0.002	0.002	0.002	0.002	0.002	0.002	0.003	0.004	0.004	0.003	0.003	0.003	0.004	0.004	0.004	0.005	0.003	0.003	0.003	0.004	0.003	0.003	0.002	24	0.005	0.002	0.003
20日(水)	0.002	0.002	0.003	0.002	0.003	0.002	0.002	0.003	0.003	0.005	0.004	0.004	0.005	0.004	0.004	0.004	0.003	0.003	0.003	0.003	0.002	0.002	0.004	0.005	24	0.005	0.002	0.003
21日(木)	0.004	0.003	0.003	0.002	0.002	0.002	0.001	0.002	0.002	0.001	0.002	0.002	0.002	0.002	0.002	0.002	0.002	0.002	0.002	0.002	0.002	0.002	0.002	0.001	24	0.004	0.001	0.002
22日(金)	0.002	0.002	0.002	0.002	0.003	0.004	0.004	0.002	0.002	0.002	0.002	0.002	0.001	0.001	0.001	0.001	0.001	0.002	0.001	0.001	0.001	0.001	0.003	0.001	24	0.004	0.001	0.002
23日(土)	0.001	0.001	0.001	0.001	0.001	0.001	0.002	0.002	0.001	0.001	0.003	0.002	0.002	0.002	0.001	0.002	0.001	0.002	0.002	0.002	0.002	0.002	0.001	0.001	24	0.003	0.001	0.002
24日(日)	0.001	0.002	0.002	0.003	0.002	0.001	0.001	0.002	0.002	0.002	0.002	0.002	0.002	0.001	0.001	0.002	0.002	0.002	0.001	0.001	0.002	0.007	0.006	0.002	24	0.007	0.001	0.002
25日(月)	0.001	0.001	0.001	0.001	0.001	0.001	0.001	0.002	0.002	0.002	—	0.002	0.003	0.003	0.003	0.003	0.003	0.003	0.002	0.002	0.002	0.002	0.002	0.002	23	0.003	0.001	0.002
26日(火)	0.002	0.002	0.002	0.002	0.001	0.002	0.002	0.002	0.002	0.003	0.004	0.004	0.003	0.003	0.002	0.003	0.004	0.003	0.003	0.002	0.002	0.004	0.002	0.002	24	0.004	0.001	0.003
27日(水)	0.002	0.002	0.002	0.002	0.004	0.002	0.002	0.001	0.002	0.003	0.002	0.003	0.002	0.003	0.003	0.003	0.004	0.003	0.003	0.003	0.003	0.003	0.004	0.004	24	0.004	0.001	0.003
28日(木)	0.003	0.003	0.005	0.009	0.006	0.004	0.003	0.003	0.002	0.002	0.001	0.002	0.002	0.001	0.001	0.001	0.001	0.002	0.001	0.009	0.005	0.005	0.004	0.002	24	0.009	0.001	0.003
29日(金)	0.002	0.004	0.004	0.004	0.003	0.004	0.005	0.003	0.007	0.007	0.003	0.002	0.003	0.002	0.002	0.002	0.003	0.003	0.004	0.004	0.005	0.006	0.004	0.003	24	0.007	0.002	0.004
30日(土)	0.003	0.003	0.003	0.003	0.002	0.002	0.004	0.003	0.003	0.003	0.005	0.004	0.004	0.004	0.002	0.002	0.002	0.003	0.001	0.001	0.001	0.001	0.001	0.001	24	0.005	0.001	0.003
31日(日)	0.001	0.002	0.001	0.001	0.001	0.001	0.002	0.001	0.001	0.001	0.002	0.001	0.001	0.002	0.002	0.002	0.002	0.002	0.002	0.002	0.003	0.002	0.001	0.001	24	0.003	0.001	0.002
測定数	31	31	31	31	31	31	31	31	31	31	30	31	31	31	31	31	31	31	31	31	31	31	31	31	743			
最高値	0.009	0.008	0.005	0.009	0.006	0.005	0.005	0.005	0.007	0.007	0.005	0.005	0.007	0.007	0.016	0.012	0.009	0.006	0.004	0.009	0.008	0.007	0.009	0.006		0.016		
最低値	0.001	0.001	0.001	0.001	0.001	0.001	0.001	0.001	0.001	0.001	0.001	0.001	0.001	0.001	0.001	0.001	0.001	0.001	0.001	0.001	0.001	0.001	0.001	0.001			0.001	
平均値	0.002	0.002	0.002	0.002	0.002	0.002	0.002	0.002	0.002	0.002	0.002	0.002	0.003	0.003	0.003	0.003	0.003	0.002	0.002	0.003	0.003	0.003	0.003	0.002				0.002

注:3月25日11時の「—」はメンテナンスによる欠測を示す。

表 1-4-1(4) 二酸化硫黄の調査結果(平成 31 年 4 月)

地点名 : St.1 事業実施区域

測定日 : 2019年4月1日(月) ～ 2019年4月30日(火)

単位 : ppm

日(曜日) \ 時間	1	2	3	4	5	6	7	8	9	10	11	12	13	14	15	16	17	18	19	20	21	22	23	24	測定数	最高値	最低値	平均値
1日(月)	0.001	0.001	0.001	0.001	0.001	0.001	0.004	0.004	0.002	0.002	0.002	0.002	0.002	0.002	0.002	0.002	0.001	0.001	0.001	0.002	0.002	0.002	0.003	0.002	24	0.004	0.001	0.002
2日(火)	0.003	0.003	0.001	0.001	0.001	0.004	0.001	0.002	0.002	0.002	0.002	0.002	0.002	0.002	0.002	0.003	0.001	0.001	0.001	0.001	0.001	0.001	0.001	0.001	24	0.004	0.001	0.002
3日(水)	0.003	0.003	0.002	0.002	0.003	0.002	0.005	0.004	0.002	0.001	0.001	0.002	0.001	0.001	0.002	0.002	0.002	0.001	0.002	0.002	0.002	0.002	0.002	0.002	24	0.005	0.001	0.002
4日(木)	0.001	0.001	0.001	0.001	0.001	0.001	0.001	0.003	0.002	0.003	0.003	0.003	0.002	0.002	0.002	0.002	0.002	0.003	0.002	0.002	0.002	0.002	0.002	0.002	24	0.003	0.001	0.002
5日(金)	0.002	0.001	0.001	0.002	0.002	0.002	0.002	0.002	0.002	0.002	0.003	0.003	0.004	0.003	0.003	0.004	0.003	0.004	0.003	0.003	0.005	0.004	0.003	0.002	24	0.005	0.001	0.003
6日(土)	0.002	0.002	0.001	0.002	0.003	0.006	0.002	0.003	0.003	0.003	0.002	0.002	0.002	0.002	0.002	0.002	0.002	0.002	0.002	0.002	0.004	0.003	0.003	0.002	24	0.006	0.001	0.002
7日(日)	0.002	0.002	0.002	0.002	0.002	0.001	0.002	0.002	0.002	0.002	0.002	0.003	0.002	0.003	0.003	0.002	0.002	0.001	0.002	0.002	0.006	0.002	0.002	0.003	24	0.006	0.001	0.002
8日(月)	0.002	0.001	0.003	0.002	0.002	0.002	0.002	0.002	0.002	0.002	0.002	0.002	0.002	0.002	0.002	0.002	0.002	0.003	0.004	0.003	0.002	0.002	0.001	0.002	24	0.004	0.001	0.002
9日(火)	0.001	0.003	0.001	0.001	0.002	0.002	0.002	0.002	0.001	0.002	0.002	0.002	0.002	0.002	0.001	0.001	0.002	0.002	0.002	0.002	0.004	0.007	0.006	0.007	24	0.007	0.001	0.002
10日(水)	0.003	0.013	0.002	0.002	0.001	0.001	0.001	0.001	0.001	0.001	0.001	0.001	0.001	0.001	0.001	0.001	0.001	0.001	0.001	0.002	0.001	0.002	0.002	0.002	24	0.013	0.001	0.002
11日(木)	0.002	0.003	0.004	0.008	0.003	0.007	0.012	0.002	0.001	0.001	0.001	0.001	0.001	0.001	0.001	0.001	0.002	0.001	0.001	0.001	0.002	0.011	0.003	0.008	24	0.012	0.001	0.003
12日(金)	0.008	0.004	0.004	0.002	0.001	0.003	0.003	0.005	0.005	0.002	0.002	0.002	0.002	0.002	0.002	0.002	0.002	0.002	0.003	0.004	0.009	0.012	0.009	0.005	24	0.012	0.001	0.004
13日(土)	0.003	0.004	0.005	0.002	0.001	0.001	0.002	0.002	0.002	0.002	0.002	0.002	0.003	0.002	0.002	0.002	0.003	0.002	0.002	0.002	0.003	0.002	0.003	0.002	24	0.005	0.001	0.002
14日(日)	0.002	0.002	0.002	0.002	0.001	0.001	0.002	0.003	0.002	0.003	0.003	0.004	0.003	0.002	0.001	0.002	0.002	0.001	0.001	0.001	0.001	0.001	0.001	0.002	24	0.004	0.001	0.002
15日(月)	0.001	0.002	0.001	0.002	0.002	0.001	0.002	0.002	0.001	0.001	0.001	0.001	0.002	0.002	0.002	0.002	0.002	0.001	0.002	0.002	0.003	0.008	0.007	0.007	24	0.008	0.001	0.002
16日(火)	0.011	0.008	0.005	0.002	0.002	0.002	0.002	0.002	0.003	0.003	0.002	0.003	0.002	0.003	0.002	0.003	0.003	0.002	0.003	0.003	0.003	0.002	0.002	0.002	24	0.011	0.002	0.003
17日(水)	0.002	0.002	0.002	0.002	0.002	0.001	0.002	0.003	0.002	0.002	0.002	0.002	0.003	0.002	0.002	0.002	0.002	0.001	0.002	0.001	0.002	0.002	0.001	0.002	24	0.003	0.001	0.002
18日(木)	0.002	0.002	0.002	0.002	0.001	0.001	0.001	0.002	0.002	0.004	0.004	0.003	0.002	0.003	0.004	0.003	0.003	0.005	0.003	0.004	0.007	0.004	0.002	0.002	24	0.007	0.001	0.003
19日(金)	0.002	0.002	0.002	0.002	0.002	0.002	0.002	0.003	0.004	0.007	0.004	0.003	0.003	0.002	0.002	0.002	0.001	0.002	0.001	0.002	0.002	0.001	0.002	0.001	24	0.007	0.001	0.002
20日(土)	0.002	0.003	0.002	0.002	0.002	0.002	0.003	0.003	0.004	0.004	0.005	0.003	0.003	0.003	0.003	0.002	0.002	0.002	0.003	0.003	0.002	0.002	0.002	0.001	24	0.005	0.001	0.003
21日(日)	0.001	0.002	0.002	0.002	0.002	0.002	0.002	0.002	0.002	0.002	0.002	0.003	0.002	0.003	0.004	0.003	0.003	0.004	0.004	0.004	0.004	0.004	0.003	0.002	24	0.004	0.001	0.003
22日(月)	0.002	0.003	0.002	0.002	0.002	0.003	0.005	0.008	0.004	0.003	0.003	0.002	0.003	0.002	0.002	0.002	0.002	0.002	0.002	0.002	0.002	0.011	0.005	0.007	24	0.011	0.002	0.003
23日(火)	0.011	0.003	0.003	0.002	0.003	0.002	0.002	0.002	0.002	0.003	0.005	0.004	0.003	0.003	0.002	0.003	0.002	0.002	0.003	0.003	0.003	0.004	0.004	0.004	24	0.011	0.002	0.003
24日(水)	0.003	0.002	0.002	0.002	0.002	0.001	0.002	0.002	0.001	—	0.002	0.001	0.002	0.001	0.001	0.002	0.002	0.001	0.001	0.002	0.001	0.002	0.002	0.002	23	0.003	0.001	0.002
25日(木)	0.003	0.003	0.002	0.001	0.001	0.001	0.001	0.002	0.002	0.003	0.003	0.002	0.002	0.002	0.001	0.002	0.002	0.002	0.002	0.002	0.002	0.002	0.006	0.007	24	0.007	0.001	0.002
26日(金)	0.003	0.003	0.003	0.005	0.010	0.005	0.005	0.005	0.004	0.002	0.002	0.002	0.002	0.001	0.001	0.001	0.002	0.002	0.001	0.001	0.002	0.002	0.001	0.001	24	0.010	0.001	0.003
27日(土)	0.002	0.002	0.001	0.002	0.002	0.002	0.002	0.001	0.001	0.001	0.001	0.001	0.001	0.002	0.001	0.001	0.001	0.001	0.001	0.001	0.001	0.001	0.002	0.006	24	0.006	0.001	0.002
28日(日)	0.008	0.003	0.002	0.003	0.001	0.002	0.002	0.001	0.002	0.002	0.002	0.002	0.003	0.002	0.002	0.002	0.002	0.002	0.002	0.002	0.002	0.001	0.002	0.001	24	0.008	0.001	0.002
29日(月)	0.001	0.001	0.002	0.001	0.001	0.002	0.001	0.002	0.002	0.003	0.003	0.003	0.003	0.002	0.003	0.003	0.003	0.003	0.003	0.002	0.002	0.002	0.001	0.001	24	0.003	0.001	0.002
30日(火)	0.001	0.002	0.002	0.001	0.001	0.001	0.002	0.001	0.002	0.001	0.001	0.001	0.001	0.001	0.001	0.001	0.001	0.001	0.001	0.001	0.002	0.001	0.002	0.002	24	0.002	0.001	0.001
測定数	30	30	30	30	30	30	30	30	30	29	30	30	30	30	30	30	30	30	30	30	30	30	30	30	719			
最高値	0.011	0.013	0.005	0.008	0.010	0.007	0.012	0.008	0.005	0.007	0.005	0.004	0.004	0.003	0.004	0.004	0.003	0.005	0.004	0.004	0.009	0.012	0.009	0.008		0.013		
最低値	0.001	0.001	0.001	0.001	0.001	0.001	0.001	0.001	0.001	0.001	0.001	0.001	0.001	0.001	0.001	0.001	0.001	0.001	0.001	0.001	0.001	0.001	0.001	0.001			0.001	
平均値	0.003	0.003	0.002	0.002	0.002	0.002	0.003	0.003	0.002	0.002	0.002	0.002	0.002	0.002	0.002	0.002	0.002	0.002	0.002	0.002	0.003	0.003	0.003	0.003				0.002

注:4月24日10時の「—」はメンテナンスによる欠測を示す。

表 1-4-1(5) 二酸化硫黄の調査結果(令和元年 5 月)

地点名 : St.1 事業実施区域

測定日 : 2019年5月1日(水) ～ 2019年5月31日(金)

単位 : ppm

時間 日(曜日)	1	2	3	4	5	6	7	8	9	10	11	12	13	14	15	16	17	18	19	20	21	22	23	24	測定数	最高値	最低値	平均値
1日(水)	0.001	0.001	0.001	0.001	0.001	0.001	0.002	0.001	0.002	0.001	0.001	0.002	0.001	0.002	0.002	0.002	0.001	0.001	0.002	0.001	0.002	0.001	0.002	0.001	24	0.002	0.001	0.001
2日(木)	0.001	0.001	0.001	0.001	0.001	0.002	0.002	0.002	0.002	0.002	0.002	0.001	0.002	0.001	0.002	0.001	0.001	0.002	0.001	0.001	0.001	0.001	0.001	0.001	24	0.002	0.001	0.001
3日(金)	0.001	0.001	0.001	0.001	0.001	0.002	0.001	0.002	0.001	0.001	0.002	0.002	0.002	0.002	0.003	0.002	0.003	0.002	0.002	0.002	0.005	0.007	0.005	0.003	24	0.007	0.001	0.002
4日(土)	0.002	0.002	0.002	0.001	0.002	0.002	0.002	0.003	0.006	0.004	0.003	0.002	0.002	0.002	0.002	0.002	0.002	0.002	0.002	0.002	0.002	0.003	0.003	0.002	24	0.006	0.001	0.002
5日(日)	0.001	0.001	0.001	0.001	0.001	0.002	0.001	0.001	0.002	0.002	0.003	0.002	0.002	0.002	0.002	0.002	0.002	0.002	0.002	0.002	0.002	0.002	0.001	0.001	24	0.003	0.001	0.002
6日(月)	0.001	0.001	0.001	0.001	0.001	0.001	0.001	0.003	0.003	0.003	0.002	0.002	0.002	0.002	0.002	0.002	0.001	0.002	0.002	0.002	0.003	0.002	0.004	0.002	24	0.004	0.001	0.002
7日(火)	0.002	0.002	0.004	0.002	0.001	0.001	0.002	0.002	0.001	0.001	0.001	0.001	0.001	0.001	0.001	0.002	0.001	0.002	0.003	0.002	0.003	0.002	0.003	0.003	24	0.004	0.001	0.002
8日(水)	0.002	0.002	0.001	0.002	0.002	0.002	0.002	0.002	0.002	0.003	0.006	0.003	0.002	0.003	0.002	0.002	0.002	0.003	0.004	0.003	0.003	0.004	0.003	0.002	24	0.006	0.001	0.003
9日(木)	0.003	0.002	0.002	0.002	0.002	0.002	0.003	0.003	0.003	0.002	0.002	0.003	0.003	0.004	0.005	0.004	0.004	0.003	0.003	0.003	0.002	0.002	0.002	0.002	24	0.005	0.002	0.003
10日(金)	0.002	0.002	0.002	0.001	0.001	0.002	0.002	0.002	0.007	0.006	0.004	0.004	0.003	0.003	0.004	0.004	0.003	0.004	0.003	0.004	0.004	0.003	0.002	0.002	24	0.007	0.001	0.003
11日(土)	0.003	0.002	0.001	0.001	0.002	0.002	0.003	0.002	0.003	0.004	0.004	0.004	0.003	0.005	0.004	0.004	0.003	0.003	0.003	0.004	0.007	0.004	0.003	0.002	24	0.007	0.001	0.003
12日(日)	0.002	0.002	0.002	0.002	0.002	0.002	0.002	0.003	0.003	0.003	0.003	0.003	0.003	0.004	0.004	0.005	0.004	0.004	0.003	0.002	0.003	0.003	0.002	0.003	24	0.005	0.002	0.003
13日(月)	0.003	0.002	0.001	0.002	0.002	0.001	0.002	0.002	0.003	0.002	0.002	0.002	0.002	0.002	0.002	0.002	0.002	0.002	0.002	0.003	0.005	0.005	0.003	0.002	24	0.005	0.001	0.002
14日(火)	0.002	0.002	0.002	0.002	0.001	0.002	0.002	0.002	0.003	0.003	0.003	0.002	0.002	0.002	0.002	0.002	0.002	0.002	0.001	0.002	0.001	0.001	0.002	0.002	24	0.003	0.001	0.002
15日(水)	0.002	0.001	0.001	0.001	0.001	0.002	0.001	0.002	0.002	0.001	0.002	0.002	0.002	0.002	0.002	0.002	0.002	0.002	0.002	0.002	0.003	0.002	0.002	0.002	24	0.003	0.001	0.002
16日(木)	0.002	0.002	0.001	0.001	0.001	0.001	0.002	0.002	0.003	0.003	0.002	0.003	0.003	0.003	0.003	0.003	0.002	0.003	0.002	0.003	0.003	0.003	0.002	0.002	24	0.003	0.001	0.002
17日(金)	0.002	0.002	0.002	0.002	0.001	0.001	0.002	0.003	0.004	0.003	0.004	0.004	0.003	0.002	0.002	0.002	0.002	0.002	0.002	0.003	0.003	0.003	0.002	0.002	24	0.004	0.001	0.002
18日(土)	0.003	0.002	0.002	0.002	0.002	0.003	0.002	0.003	0.002	0.002	0.002	0.001	0.002	0.002	0.003	0.002	0.002	0.002	0.003	0.003	0.004	0.002	0.001	0.001	24	0.004	0.001	0.002
19日(日)	0.001	0.001	0.002	0.001	0.001	0.001	0.001	0.002	0.002	0.002	0.003	0.002	0.002	0.002	0.002	0.002	0.002	0.002	0.002	0.002	0.004	0.002	0.002	0.001	24	0.004	0.001	0.002
20日(月)	0.001	0.002	0.002	0.002	0.002	0.001	0.002	0.002	0.002	0.001	0.002	0.002	0.002	0.002	0.002	0.001	0.001	0.001	0.002	0.001	0.002	0.001	0.001	0.001	24	0.002	0.001	0.002
21日(火)	0.001	0.002	0.002	0.001	0.001	0.001	0.001	0.002	0.003	0.006	0.004	0.002	0.002	0.002	0.002	0.002	0.002	0.002	0.002	0.002	0.004	0.007	0.009	0.006	24	0.009	0.001	0.003
22日(水)	0.008	0.003	0.002	0.007	0.004	0.004	0.011	0.006	0.010	0.003	—	0.002	0.002	0.002	0.002	0.002	0.002	0.003	0.002	0.002	0.002	0.004	0.005	0.003	23	0.011	0.002	0.004
23日(木)	0.002	0.002	0.002	0.002	0.001	0.002	0.002	0.002	0.002	0.005	0.004	0.003	0.003	0.002	0.002	0.002	0.003	0.002	0.003	0.002	0.002	0.002	0.002	0.002	24	0.005	0.001	0.002
24日(金)	0.001	0.003	0.002	0.001	0.001	0.001	0.003	0.003	0.003	0.004	0.004	0.003	0.002	0.003	0.002	0.003	0.002	0.003	0.002	0.002	0.010	0.004	0.003	0.003	24	0.010	0.001	0.003
25日(土)	0.002	0.002	0.001	0.002	0.001	0.003	0.002	0.002	0.003	0.003	0.003	0.002	0.003	0.003	0.004	0.004	0.004	0.004	0.004	0.005	0.003	0.002	0.002	0.002	24	0.005	0.001	0.003
26日(日)	0.002	0.002	0.002	0.002	0.001	0.002	0.002	0.002	0.003	0.003	0.004	0.004	0.005	0.004	0.004	0.004	0.004	0.007	0.007	0.006	0.004	0.004	0.003	0.003	24	0.007	0.001	0.004
27日(月)	0.002	0.002	0.002	0.001	0.001	0.002	0.002	0.003	0.004	0.005	0.004	0.005	0.005	0.005	0.005	0.006	0.005	0.003	0.003	0.004	0.005	0.005	0.004	0.003	24	0.006	0.001	0.004
28日(火)	0.003	0.003	0.002	0.002	0.002	0.002	0.002	0.001	0.002	0.001	0.001	0.001	0.001	0.001	0.001	0.001	0.002	0.001	0.002	0.002	0.002	0.002	0.002	0.002	24	0.003	0.001	0.002
29日(水)	0.004	0.004	0.002	0.003	0.002	0.001	0.001	0.003	0.003	0.003	0.002	0.002	0.002	0.001	0.002	0.002	0.003	0.002	0.002	0.001	0.001	0.001	0.002	0.001	24	0.004	0.001	0.002
30日(木)	0.001	0.002	0.002	0.001	0.001	0.002	0.002	0.001	0.002	0.002	0.003	0.002	0.002	0.002	0.002	0.003	0.003	0.003	0.003	0.002	0.003	0.003	0.002	0.002	24	0.003	0.001	0.002
31日(金)	0.002	0.003	0.002	0.002	0.002	0.002	0.002	0.003	0.003	0.003	0.004	0.002	0.002	0.002	0.002	0.002	0.002	0.001	0.001	0.001	0.002	0.002	0.001	0.001	24	0.004	0.001	0.002
測定数	31	31	31	31	31	31	31	31	31	31	30	31	31	31	31	31	31	31	31	31	31	31	31	31	743			
最高値	0.008	0.004	0.004	0.007	0.004	0.004	0.011	0.006	0.010	0.006	0.006	0.005	0.005	0.005	0.005	0.006	0.005	0.007	0.007	0.006	0.010	0.007	0.009	0.006		0.011		
最低値	0.001	0.001	0.001	0.001	0.001	0.001	0.001	0.001	0.001	0.001	0.001	0.001	0.001	0.001	0.001	0.001	0.001	0.001	0.001	0.001	0.001	0.001	0.001	0.001			0.001	
平均値	0.002	0.002	0.002	0.002	0.001	0.002	0.002	0.002	0.003	0.003	0.003	0.002	0.002	0.002	0.003	0.003	0.002	0.002	0.002	0.002	0.003	0.003	0.003	0.002				0.002

注:5月22日11時の「—」はメンテナンスによる欠測を示す。

表 1-4-1(6) 二酸化硫黄の調査結果(令和元年 6 月)

地点名 : St.1 事業実施区域

測定日 : 2019年6月1日(土) ～ 2019年6月30日(日)

単位 : ppm

時間 日(曜日)	1	2	3	4	5	6	7	8	9	10	11	12	13	14	15	16	17	18	19	20	21	22	23	24	測定数	最高値	最低値	平均値
1日(土)	0.002	0.002	0.002	0.001	0.002	0.002	0.002	0.003	0.003	0.003	0.004	0.005	0.002	0.002	0.003	0.002	0.002	0.002	0.003	0.002	0.002	0.002	0.002	0.002	24	0.005	0.001	0.002
2日(日)	0.001	0.001	0.001	0.001	0.002	0.002	0.002	0.002	0.002	0.002	0.002	0.002	0.004	0.003	0.003	0.004	0.004	0.003	0.003	0.003	0.003	0.002	0.003	0.002	24	0.004	0.001	0.002
3日(月)	0.002	0.001	0.002	0.002	0.002	0.002	0.003	0.002	0.002	0.003	0.002	0.002	0.003	0.003	0.003	0.002	0.003	0.003	0.004	0.003	0.002	0.002	0.002	0.002	24	0.004	0.001	0.002
4日(火)	0.002	0.002	0.001	0.001	0.001	0.002	0.002	0.003	0.003	0.003	0.002	0.002	0.003	0.003	0.003	0.002	0.002	0.003	0.003	0.002	0.002	0.003	0.003	0.003	24	0.003	0.001	0.002
5日(水)	0.003	0.002	0.002	0.002	0.002	0.002	0.002	0.003	0.003	0.003	0.003	0.003	0.003	0.003	0.004	0.004	0.003	0.003	0.003	0.002	0.002	0.002	0.002	0.002	24	0.004	0.002	0.003
6日(木)	0.002	0.002	0.001	0.002	0.002	0.002	0.001	0.002	0.002	0.003	0.002	0.002	0.002	0.002	0.002	0.002	0.002	0.002	0.002	0.002	0.004	0.005	0.002	0.002	24	0.005	0.001	0.002
7日(金)	0.002	0.001	0.002	0.001	0.001	0.001	0.002	0.002	0.001	0.001	0.002	0.001	0.001	0.001	0.002	0.001	0.001	0.002	0.001	0.002	0.002	0.002	0.003	0.004	24	0.004	0.001	0.002
8日(土)	0.002	0.002	0.002	0.002	0.002	0.002	0.002	0.002	0.002	0.003	0.002	0.003	0.002	0.002	0.001	0.002	0.002	0.002	0.002	0.001	0.002	0.002	0.002	0.001	24	0.003	0.001	0.002
9日(日)	0.002	0.002	0.003	0.001	0.002	0.002	0.003	0.002	0.002	0.001	0.001	0.002	0.001	0.001	0.002	0.003	0.004	0.003	0.003	0.002	0.001	0.002	0.002	0.002	24	0.004	0.001	0.002
10日(月)	0.001	0.002	0.002	0.001	0.002	0.002	0.002	0.002	0.002	0.001	0.001	0.002	0.002	0.002	0.002	0.002	0.003	0.002	0.002	0.002	0.001	0.002	0.001	0.001	24	0.003	0.001	0.002
11日(火)	0.001	0.002	0.003	0.002	0.001	0.002	0.001	0.002	0.002	0.003	0.002	0.002	0.002	0.002	0.002	0.002	0.003	0.003	0.002	0.001	0.001	0.002	0.002	0.002	24	0.003	0.001	0.002
12日(水)	0.001	0.001	0.001	0.002	0.002	0.002	0.001	0.001	0.002	0.002	0.002	0.002	0.002	0.002	0.003	0.002	0.001	0.002	0.002	0.001	0.001	0.001	0.004	0.002	24	0.004	0.001	0.002
13日(木)	0.002	0.002	0.001	0.001	0.002	0.001	0.002	0.002	0.002	0.002	0.002	0.002	0.002	0.003	0.003	0.003	0.003	0.002	0.002	0.002	0.002	0.002	0.002	0.002	24	0.003	0.001	0.002
14日(金)	0.002	0.002	0.002	0.001	0.001	0.001	0.002	0.002	0.002	0.003	0.003	0.002	0.002	0.002	0.002	0.002	0.002	0.002	0.002	0.001	0.002	0.001	0.002	0.001	24	0.003	0.001	0.002
15日(土)	0.002	0.001	0.001	0.001	0.001	0.001	0.002	0.001	0.002	0.001	0.002	0.002	0.001	0.002	0.002	0.002	0.001	0.002	0.001	0.002	0.002	0.002	0.002	0.002	24	0.002	0.001	0.002
16日(日)	0.001	0.001	0.001	0.002	0.001	0.001	0.001	0.002	0.001	0.001	0.001	0.001	0.002	0.002	0.001	0.001	0.001	0.001	0.002	0.001	0.001	0.001	0.001	0.001	24	0.002	0.001	0.001
17日(月)	0.002	0.002	0.004	0.006	0.002	0.002	0.002	0.002	0.002	0.002	0.002	0.002	0.002	0.002	0.002	0.002	0.002	0.002	0.002	0.002	0.003	0.003	0.002	0.002	24	0.006	0.002	0.002
18日(火)	0.002	0.001	0.001	0.001	0.001	0.002	0.001	0.002	0.002	0.002	0.002	0.002	0.003	0.004	0.004	0.003	0.003	0.003	0.004	0.003	0.003	0.002	0.002	0.002	24	0.004	0.001	0.002
19日(水)	0.002	0.002	0.002	0.002	0.002	0.002	0.002	0.002	0.003	0.003	0.003	0.003	0.003	0.004	0.003	0.003	0.003	0.003	0.005	0.003	0.003	0.002	0.003	0.005	24	0.005	0.002	0.003
20日(木)	0.002	0.002	0.002	0.002	0.001	0.001	0.002	0.003	0.003	0.004	—	0.001	0.001	0.001	0.000	0.000	0.001	0.001	0.001	0.000	0.002	0.008	0.003	0.002	23	0.008	0.000	0.002
21日(金)	0.001	0.000	0.001	0.000	0.000	0.001	0.001	0.001	0.002	0.002	0.002	0.003	0.003	0.005	0.003	0.003	0.003	0.002	0.002	0.004	0.005	0.006	0.005	0.003	24	0.006	0.000	0.002
22日(土)	0.002	0.002	0.001	0.001	0.001	0.001	0.001	0.002	0.002	0.002	0.002	0.002	0.002	0.002	0.002	0.002	0.003	0.002	0.001	0.001	0.001	0.001	0.001	0.001	24	0.003	0.001	0.002
23日(日)	0.000	0.001	0.001	0.006	0.004	0.004	0.005	0.005	0.001	0.001	0.003	0.002	0.001	0.001	0.002	0.001	0.001	0.001	0.001	0.001	0.002	0.003	0.004	0.001	24	0.006	0.000	0.002
24日(月)	0.001	0.002	0.006	0.004	0.007	0.004	0.004	0.001	0.001	0.001	0.002	0.002	0.001	0.001	0.001	0.001	0.001	0.001	0.002	0.001	0.001	0.000	0.004	0.005	24	0.007	0.000	0.002
25日(火)	0.006	0.008	0.004	0.002	0.002	0.001	0.001	0.001	0.001	0.001	0.003	0.002	0.002	0.001	0.002	0.002	0.002	0.002	0.002	0.002	0.001	0.002	0.002	0.001	24	0.008	0.001	0.002
26日(水)	0.001	0.001	0.001	0.001	0.001	0.001	0.004	0.004	0.003	0.002	0.004	0.003	0.003	0.002	0.002	0.003	0.003	0.003	0.002	0.002	0.003	0.002	0.002	0.001	24	0.004	0.001	0.002
27日(木)	0.002	0.001	0.001	0.001	0.001	0.000	0.001	0.000	0.001	0.001	0.001	0.001	0.001	0.000	0.000	0.001	0.001	0.002	0.002	0.001	0.001	0.001	0.001	0.001	24	0.002	0.000	0.001
28日(金)	0.001	0.001	0.001	0.001	0.001	0.001	0.001	0.002	0.001	0.001	0.001	0.001	0.002	0.002	0.001	0.001	0.001	0.002	0.001	0.001	0.001	0.001	0.001	0.000	24	0.002	0.000	0.001
29日(土)	0.001	0.001	0.000	0.001	0.000	0.000	0.001	0.001	0.002	0.001	0.001	0.002	0.003	0.003	0.003	0.002	0.002	0.001	0.002	0.001	0.001	0.001	0.001	0.000	24	0.003	0.000	0.001
30日(日)	0.001	0.001	0.000	0.001	0.001	0.001	0.001	0.001	0.001	0.002	0.001	0.001	0.001	0.001	0.001	0.001	0.001	0.001	0.000	0.000	0.001	0.001	0.000	0.001	24	0.002	0.000	0.001
測定数	30	30	30	30	30	30	30	30	30	30	29	30	30	30	30	30	30	30	30	30	30	30	30	30	719			
最高値	0.006	0.008	0.006	0.006	0.007	0.004	0.005	0.005	0.003	0.004	0.004	0.005	0.004	0.005	0.004	0.004	0.004	0.003	0.005	0.004	0.005	0.008	0.005	0.005		0.008		
最低値	0.000	0.000	0.000	0.000	0.000	0.000	0.001	0.000	0.001	0.001	0.001	0.001	0.001	0.000	0.000	0.000	0.001	0.001	0.000	0.000	0.001	0.000	0.000	0.000			0.000	
平均値	0.002	0.002	0.002	0.002	0.002	0.002	0.002	0.002	0.002	0.002	0.002	0.002	0.002	0.002	0.002	0.002	0.002	0.002	0.002	0.002	0.002	0.002	0.002	0.002				0.002

注:6月20日11時の「—」はメンテナンスによる欠測を示す。

表 1-4-1(7) 二酸化硫黄の調査結果(令和元年 7 月)

地点名 : St.1 事業実施区域

測定日 : 2019年7月1日(月) ～ 2019年7月31日(水)

単位 : ppm

日(曜日) \ 時間	1	2	3	4	5	6	7	8	9	10	11	12	13	14	15	16	17	18	19	20	21	22	23	24	測定数	最高値	最低値	平均値
1日(月)	0.001	0.003	0.001	0.001	0.001	0.001	0.001	0.000	0.001	0.002	0.002	0.001	0.001	0.001	0.001	0.002	0.003	0.003	0.002	0.002	0.003	0.002	0.002	0.001	24	0.003	0.000	0.002
2日(火)	0.001	0.002	0.002	0.002	0.002	0.001	0.001	0.001	0.002	0.001	0.002	0.002	0.002	0.002	0.002	0.002	0.004	0.002	0.002	0.001	0.002	0.002	0.003	0.003	24	0.004	0.001	0.002
3日(水)	0.001	0.001	0.001	0.000	0.001	0.001	0.000	0.001	0.003	0.005	0.003	0.002	0.004	0.003	0.002	0.003	0.002	0.002	0.001	0.001	0.001	0.002	0.002	0.002	24	0.005	0.000	0.002
4日(木)	0.001	0.001	0.001	0.001	0.001	0.001	0.001	0.002	0.003	0.003	0.002	0.002	0.001	0.001	0.001	0.001	0.001	0.001	0.001	0.001	0.001	0.000	0.001	0.004	24	0.004	0.000	0.001
5日(金)	0.003	0.004	0.003	0.001	0.001	0.001	0.001	0.000	0.002	0.002	0.001	0.002	0.003	0.003	0.003	0.003	0.003	0.002	0.002	0.002	0.001	0.002	0.001	0.001	24	0.004	0.000	0.002
6日(土)	0.000	0.000	0.001	0.001	0.001	0.001	0.001	0.001	0.001	0.001	0.002	0.002	0.001	0.002	0.004	0.002	0.002	0.002	0.001	0.001	0.001	0.001	0.001	0.001	24	0.004	0.000	0.001
7日(日)	0.001	0.000	0.001	0.001	0.001	0.003	0.003	0.001	0.001	0.002	0.001	0.002	0.001	0.001	0.001	0.001	0.001	0.001	0.001	0.001	0.001	0.003	0.001	0.001	24	0.003	0.000	0.001
8日(月)	0.003	0.005	0.002	0.002	0.004	0.001	0.001	0.001	0.002	0.003	0.003	0.004	0.003	0.002	0.001	0.000	0.001	0.001	0.002	0.001	0.001	0.002	0.001	0.001	24	0.005	0.000	0.002
9日(火)	0.001	0.001	0.002	0.002	0.003	0.002	0.003	0.003	0.004	0.005	0.003	0.002	0.003	0.002	0.002	0.002	0.002	0.001	0.001	0.002	0.002	0.001	0.002	0.002	24	0.005	0.001	0.002
10日(水)	0.002	0.002	0.002	0.002	0.002	0.002	0.002	0.002	0.003	0.004	0.004	0.004	0.004	0.004	0.002	0.002	0.002	0.002	0.002	0.001	0.001	0.002	0.002	0.003	24	0.004	0.001	0.002
11日(木)	0.004	0.003	0.002	0.002	0.001	0.000	0.001	0.001	0.002	0.001	0.001	0.001	0.001	0.001	0.000	0.001	0.000	0.001	0.000	0.001	0.001	0.001	0.001	0.001	24	0.004	0.000	0.001
12日(金)	0.001	0.001	0.001	0.001	0.000	0.001	0.001	0.000	0.001	0.001	0.001	0.001	0.001	0.002	0.002	0.001	0.002	0.001	0.001	0.001	0.001	0.001	0.001	0.001	24	0.002	0.000	0.001
13日(土)	0.000	0.002	0.001	0.001	0.005	0.005	0.005	0.001	0.001	0.002	0.002	0.002	0.001	0.001	0.001	0.001	0.001	0.001	0.001	0.000	0.001	0.000	0.001	0.000	24	0.005	0.000	0.002
14日(日)	0.001	0.000	0.001	0.001	0.001	0.000	0.001	0.000	0.002	0.003	0.003	0.002	0.001	0.001	0.001	0.001	0.001	0.001	0.000	0.001	0.001	0.003	0.001	0.002	24	0.003	0.000	0.001
15日(月)	0.002	0.002	0.002	0.003	0.002	0.002	0.003	0.002	0.001	0.001	0.001	0.001	0.001	0.002	0.001	0.001	0.001	0.001	0.001	0.001	0.000	0.000	0.001	0.000	24	0.003	0.000	0.001
16日(火)	0.000	0.000	0.000	0.001	0.001	0.001	0.002	0.001	0.001	0.001	0.001	0.001	0.001	0.001	0.001	0.001	0.001	0.001	0.001	0.002	0.001	0.001	0.001	0.001	24	0.002	0.000	0.001
17日(水)	0.001	0.001	0.001	0.001	0.001	0.002	0.003	0.003	0.002	0.002	0.002	0.002	0.001	0.003	0.003	0.002	0.002	0.002	0.002	0.001	0.003	0.004	0.002	0.002	24	0.004	0.001	0.002
18日(木)	0.002	0.001	0.001	0.001	0.002	0.001	0.001	0.002	0.001	0.001	0.001	0.001	0.000	0.001	0.001	0.001	0.000	0.001	0.000	0.000	0.001	0.001	0.001	0.000	24	0.002	0.000	0.001
19日(金)	0.000	0.000	0.000	0.001	0.000	0.000	0.000	0.000	0.001	0.001	0.001	0.001	0.001	0.001	0.002	0.001	0.002	0.001	0.000	0.001	0.001	0.000	0.001	0.000	24	0.002	0.000	0.001
20日(土)	0.001	0.000	0.000	0.001	0.001	0.001	0.001	0.000	0.001	0.001	0.001	0.001	0.001	0.001	0.001	0.001	0.001	0.001	0.001	0.001	0.001	0.001	0.001	0.001	24	0.001	0.000	0.001
21日(日)	0.001	0.001	0.001	0.001	0.001	0.001	0.001	0.001	0.001	0.002	0.002	0.003	0.002	0.002	0.002	0.003	0.003	0.003	0.004	0.003	0.002	0.001	0.001	0.001	24	0.004	0.001	0.002
22日(月)	0.001	0.000	0.001	0.001	0.001	0.001	0.001	0.001	0.001	0.001	0.001	0.001	0.001	0.001	0.001	0.000	0.000	0.000	0.000	0.001	0.001	0.001	0.001	0.001	24	0.001	0.000	0.001
23日(火)	0.000	0.001	0.001	0.001	0.000	0.001	0.001	0.001	0.001	0.003	0.005	0.003	0.002	0.001	0.002	0.001	0.002	0.001	0.001	0.001	0.000	0.001	0.001	0.001	24	0.005	0.000	0.001
24日(水)	0.000	0.003	0.002	0.001	0.001	0.001	0.001	0.001	0.002	0.002	0.002	0.001	0.001	0.001	0.001	0.001	0.001	0.002	0.001	0.001	0.001	0.003	0.001	0.002	24	0.003	0.000	0.001
25日(木)	0.003	0.001	0.001	0.001	0.001	0.001	0.001	0.002	0.002	0.002	0.003	0.003	0.003	0.002	0.002	0.002	0.002	0.002	0.002	0.002	0.003	0.005	0.003	0.002	24	0.005	0.001	0.002
26日(金)	0.003	0.002	0.001	0.001	0.001	0.001	0.001	0.002	0.003	0.004	0.002	0.003	0.002	0.002	0.001	0.002	0.002	0.002	0.002	0.002	0.001	0.000	0.000	0.001	24	0.004	0.000	0.002
27日(土)	0.000	0.001	0.001	0.001	0.000	0.000	0.001	0.001	0.001	0.001	0.001	0.000	0.001	0.000	0.000	0.001	0.000	0.000	0.001	0.001	0.000	0.001	0.000	0.000	24	0.001	0.000	0.001
28日(日)	0.000	0.000	0.000	0.000	0.001	0.000	0.000	0.000	0.001	0.001	0.003	0.004	0.003	0.002	0.002	0.002	0.002	0.003	0.002	0.001	0.002	0.002	0.002	0.001	24	0.004	0.000	0.001
29日(月)	0.001	0.000	0.000	0.000	0.001	0.001	0.001	0.001	0.002	0.003	0.003	0.004	0.002	0.002	0.002	0.002	0.002	0.003	0.003	0.003	0.002	0.002	0.004	0.003	24	0.004	0.000	0.002
30日(火)	0.002	0.001	0.001	0.001	0.000	0.001	0.001	0.001	0.001	0.002	0.003	0.002	0.003	0.002	—	0.002	0.001	0.002	0.001	0.001	0.001	0.002	0.001	0.001	23	0.003	0.000	0.001
31日(水)	0.001	0.001	0.001	0.001	0.001	0.001	0.001	0.002	0.002	0.002	0.002	0.002	0.002	0.002	0.002	0.002	0.002	0.002	0.002	0.002	0.004	0.006	0.001	0.001	24	0.006	0.001	0.002
測定数	31	31	31	31	31	31	31	31	31	31	31	31	31	31	30	31	31	31	31	31	31	31	31	31	743			
最高値	0.004	0.005	0.003	0.003	0.005	0.005	0.005	0.003	0.004	0.005	0.005	0.004	0.004	0.004	0.004	0.003	0.004	0.003	0.004	0.003	0.005	0.006	0.004	0.004		0.006		
最低値	0.000	0.000	0.000	0.000	0.000	0.000	0.000	0.000	0.001	0.001	0.001	0.000	0.000	0.000	0.000	0.000	0.000	0.000	0.000	0.000	0.000	0.000	0.000	0.000			0.000	
平均値	0.001	0.001	0.001	0.001	0.001	0.001	0.001	0.001	0.002	0.002	0.002	0.002	0.002	0.002	0.002	0.002	0.002	0.002	0.001	0.001	0.001	0.002	0.001	0.001				0.001

注:7月30日15時の「—」はメンテナンスによる欠測を示す。

表 1-4-1(8) 二酸化硫黄の調査結果(令和元年 8 月)

地点名 : St.1 事業実施区域

測定日 : 2019年8月1日(木) ～ 2019年8月31日(土)

単位 : ppm

日(曜日) \ 時間	1	2	3	4	5	6	7	8	9	10	11	12	13	14	15	16	17	18	19	20	21	22	23	24	測定数	最高値	最低値	平均値
1日(木)	0.002	0.002	0.001	0.001	0.001	0.001	0.001	0.002	0.003	0.004	0.004	0.003	0.002	0.002	0.003	0.003	0.002	0.002	0.001	0.002	0.004	0.005	0.004	0.002	24	0.005	0.001	0.002
2日(金)	0.002	0.001	0.001	0.001	0.001	0.001	0.002	0.002	0.003	0.003	0.003	0.003	0.003	0.003	0.002	0.003	0.004	0.002	0.002	0.002	0.002	0.002	0.003	0.002	24	0.004	0.001	0.002
3日(土)	0.003	0.002	0.002	0.001	0.001	0.001	0.002	0.002	0.002	0.002	0.002	0.001	0.002	0.001	0.002	0.002	0.002	0.002	0.002	0.002	0.003	0.003	0.003	0.002	24	0.003	0.001	0.002
4日(日)	0.002	0.003	0.002	0.001	0.001	0.001	0.002	0.002	0.003	0.003	0.003	0.003	0.002	0.002	0.002	0.002	0.002	0.001	0.001	0.001	0.002	0.001	0.001	0.002	24	0.003	0.001	0.002
5日(月)	0.001	0.001	0.001	0.001	0.001	0.000	0.001	0.002	0.002	0.002	0.002	0.002	0.002	0.003	0.002	0.001	0.001	0.001	0.001	0.001	0.001	0.002	0.001	0.001	24	0.003	0.000	0.001
6日(火)	0.001	0.001	0.001	0.001	0.001	0.001	0.001	0.002	0.001	0.001	0.001	0.002	0.001	0.001	0.002	0.002	0.001	0.002	0.001	0.001	0.002	0.001	0.001	0.001	24	0.002	0.001	0.001
7日(水)	0.002	0.002	0.003	0.003	0.004	0.003	0.005	0.003	0.002	0.002	0.002	0.003	0.001	0.002	0.001	0.001	0.002	0.001	0.001	0.001	0.001	0.001	0.003	0.002	24	0.005	0.001	0.002
8日(木)	0.003	0.002	0.002	0.001	0.001	0.001	0.001	0.002	0.002	0.001	0.001	0.001	0.002	0.002	0.002	0.002	0.002	0.002	0.001	0.002	0.004	0.005	0.005	0.003	24	0.005	0.001	0.002
9日(金)	0.003	0.003	0.003	0.001	0.001	0.001	0.001	0.002	0.003	0.003	0.002	0.001	0.002	0.002	0.003	0.004	0.003	0.003	0.002	0.003	0.005	0.005	0.004	0.003	24	0.005	0.001	0.003
10日(土)	0.002	0.002	0.001	0.001	0.001	0.001	0.001	0.002	0.002	0.002	0.002	0.002	0.002	0.002	0.004	0.004	0.002	0.002	0.001	0.003	0.005	0.004	0.003	0.002	24	0.005	0.001	0.002
11日(日)	0.002	0.002	0.001	0.001	0.001	0.001	0.001	0.002	0.002	0.002	0.003	0.002	0.002	0.002	0.002	0.001	0.001	0.001	0.002	0.001	0.001	0.001	0.001	0.001	24	0.003	0.001	0.002
12日(月)	0.001	0.001	0.001	0.001	0.000	0.001	0.001	0.001	0.001	0.002	0.002	0.002	0.001	0.002	0.002	0.002	0.002	0.001	0.001	0.001	0.001	0.001	0.000	0.001	24	0.002	0.000	0.001
13日(火)	0.001	0.001	0.001	0.001	0.001	0.000	0.000	0.001	0.002	0.002	0.002	0.002	0.002	0.002	0.002	0.001	0.001	0.002	0.001	0.001	0.001	0.001	0.001	0.002	24	0.002	0.000	0.001
14日(水)	0.000	0.001	0.001	0.001	0.001	0.000	0.001	0.001	0.001	0.001	0.001	0.001	0.000	0.000	0.000	0.001	0.001	0.001	0.000	0.000	0.000	0.000	0.001	0.001	24	0.001	0.000	0.001
15日(木)	0.001	0.001	0.000	0.000	0.001	0.000	0.001	0.000	0.000	0.001	0.000	0.001	0.001	0.000	0.000	0.001	0.001	0.000	0.001	0.000	0.001	0.000	0.001	0.001	24	0.001	0.000	0.001
16日(金)	0.001	0.000	0.000	0.001	0.001	0.001	0.001	0.001	0.001	0.001	0.001	0.001	0.001	0.001	0.001	0.001	0.002	0.001	0.001	0.001	0.001	0.001	0.001	0.001	24	0.002	0.000	0.001
17日(土)	0.000	0.000	0.001	0.000	0.001	0.001	0.000	0.001	0.001	0.002	0.002	0.001	0.002	0.001	0.001	0.002	0.001	0.001	0.002	0.001	0.001	0.001	0.001	0.001	24	0.002	0.000	0.001
18日(日)	0.001	0.001	0.000	0.001	0.000	0.000	0.001	0.001	0.001	0.002	0.001	0.002	0.002	0.001	0.002	0.003	0.002	0.002	0.002	0.002	0.003	0.002	0.002	0.002	24	0.003	0.000	0.002
19日(月)	0.001	0.001	0.001	0.000	0.001	0.000	0.001	0.002	0.002	0.002	0.002	0.002	0.003	0.003	0.002	0.002	0.002	0.002	0.001	0.001	0.001	0.001	0.001	0.002	24	0.003	0.000	0.002
20日(火)	0.001	0.001	0.001	0.000	0.000	0.000	0.001	0.000	0.001	0.001	0.001	0.001	0.001	0.001	0.002	0.002	0.002	0.001	0.002	0.000	0.001	0.001	0.001	0.001	24	0.002	0.000	0.001
21日(水)	0.001	0.000	0.001	0.001	0.001	0.000	0.001	0.001	0.001	0.001	0.002	0.001	0.001	0.001	0.001	0.001	0.000	0.001	0.001	0.000	0.001	0.001	0.000	0.000	24	0.002	0.000	0.001
22日(木)	0.000	0.000	0.000	0.000	0.001	0.000	0.001	0.001	0.001	0.001	0.002	0.001	0.001	0.001	0.001	0.001	0.001	0.001	0.002	0.001	0.001	0.002	0.002	0.002	24	0.002	0.000	0.001
23日(金)	0.002	0.001	0.001	0.001	0.000	0.001	0.000	0.001	0.001	0.001	0.001	0.001	0.001	0.001	0.001	0.000	0.001	0.001	0.001	0.000	0.000	0.001	0.001	0.001	24	0.002	0.000	0.001
24日(土)	0.001	0.001	0.001	0.000	0.000	0.001	0.001	0.001	0.001	0.001	0.002	0.001	0.002	0.002	0.001	0.001	0.001	0.001	0.001	0.001	0.001	0.001	0.001	0.001	24	0.002	0.000	0.001
25日(日)	0.002	0.004	0.003	0.003	0.002	0.001	0.001	0.002	0.004	0.002	0.001	0.001	0.001	0.001	0.001	0.002	0.001	0.001	0.001	0.001	0.001	0.004	0.003	0.004	24	0.004	0.001	0.002
26日(月)	0.002	0.003	0.003	0.003	0.002	0.002	0.001	0.002	0.002	0.001	0.001	0.001	0.001	0.002	0.001	0.001	0.001	0.001	0.001	0.001	0.002	0.001	0.001	0.001	24	0.003	0.001	0.002
27日(火)	0.001	0.000	0.001	0.000	0.000	0.000	0.000	0.001	0.001	0.001	0.001	0.001	0.002	0.002	0.002	0.001	0.000	0.001	0.000	0.000	0.001	0.001	0.000	0.001	24	0.002	0.000	0.001
28日(水)	0.001	0.001	0.001	0.000	0.001	0.000	0.001	0.001	0.001	0.001	0.001	0.000	0.001	0.001	0.001	0.001	0.001	0.001	0.001	0.001	0.001	0.001	0.001	0.001	24	0.001	0.000	0.001
29日(木)	0.001	0.000	0.001	0.001	0.000	0.001	0.001	0.001	0.002	0.002	0.003	0.002	0.003	0.002	0.002	0.003	0.003	0.002	0.001	0.001	0.001	0.001	0.002	0.001	24	0.003	0.000	0.002
30日(金)	0.001	0.001	0.001	0.001	0.001	0.000	0.001	0.000	0.001	0.001	0.002	—	0.002	0.001	0.001	0.002	0.002	0.002	0.002	0.001	0.001	0.001	0.001	0.000	23	0.002	0.000	0.001
31日(土)	0.001	0.001	0.000	0.001	0.001	0.001	0.001	0.001	0.002	0.002	0.004	0.003	0.002	0.001	0.002	0.002	0.002	0.001	0.001	0.001	0.001	0.001	0.001	0.002	24	0.004	0.000	0.001
測定数	31	31	31	31	31	31	31	31	31	31	31	30	31	31	31	31	31	31	31	31	31	31	31	31	743			
最高値	0.003	0.004	0.003	0.003	0.004	0.003	0.005	0.003	0.004	0.004	0.004	0.003	0.003	0.003	0.004	0.004	0.004	0.003	0.002	0.003	0.005	0.005	0.005	0.004		0.005		
最低値	0.000	0.000	0.000	0.000	0.000	0.000	0.000	0.000	0.000	0.001	0.000	0.000	0.000	0.000	0.000	0.000	0.000	0.000	0.000	0.000	0.000	0.000	0.000	0.000			0.000	
平均値	0.001	0.001	0.001	0.001	0.001	0.001	0.001	0.001	0.002	0.002	0.002	0.002	0.002	0.002	0.002	0.002	0.002	0.001	0.001	0.001	0.002	0.002	0.002	0.002				0.001

注:8月30日12時の「—」はメンテナンスによる欠測を示す。

表 1-4-1(9) 二酸化硫黄の調査結果(令和元年 9 月)

地点名 : St.1 事業実施区域

測定日 : 2019年9月1日(日) ～ 2019年9月30日(月)

単位 : ppm

日(曜日) \ 時間	1	2	3	4	5	6	7	8	9	10	11	12	13	14	15	16	17	18	19	20	21	22	23	24	測定数	最高値	最低値	平均値
1日(日)	0.002	0.002	0.002	0.001	0.001	0.001	0.001	0.001	0.001	0.001	0.001	0.002	0.002	0.003	0.002	0.004	0.002	0.001	0.001	0.001	0.001	0.000	0.000	0.001	24	0.004	0.000	0.001
2日(月)	0.001	0.000	0.000	0.001	0.001	0.001	0.001	0.001	0.001	0.002	0.002	0.002	0.003	0.004	0.004	0.003	0.002	0.002	0.001	0.001	0.001	0.001	0.000	0.001	24	0.004	0.000	0.002
3日(火)	0.000	0.000	0.000	0.000	0.001	0.000	0.000	0.001	0.002	0.002	0.002	0.002	0.003	0.002	0.002	0.002	0.002	0.002	0.001	0.001	0.003	0.002	0.002	0.001	24	0.003	0.000	0.001
4日(水)	0.001	0.002	0.002	0.000	0.001	0.001	0.001	0.000	0.001	0.002	0.002	0.002	0.002	0.002	0.002	0.002	0.001	0.001	0.000	0.001	0.001	0.001	0.001	0.000	24	0.002	0.000	0.001
5日(木)	0.000	0.001	0.000	0.001	0.000	0.001	0.000	0.001	0.001	0.001	0.001	0.001	0.002	0.003	0.005	0.002	0.003	0.002	0.002	0.002	0.002	0.001	0.001	0.001	24	0.005	0.000	0.001
6日(金)	0.001	0.001	0.001	0.001	0.001	0.001	0.001	0.000	0.001	0.001	0.001	0.003	0.002	0.002	0.002	0.002	0.002	0.001	0.001	0.002	0.001	0.000	0.000	0.001	24	0.003	0.000	0.001
7日(土)	0.000	0.000	0.001	0.001	0.001	0.001	0.000	0.001	0.002	0.002	0.002	0.003	0.003	0.002	0.002	0.002	0.001	0.001	0.002	0.002	0.002	0.000	0.001	0.000	24	0.003	0.000	0.001
8日(日)	0.000	0.001	0.001	0.000	0.000	0.000	0.001	0.001	0.002	0.002	0.003	0.003	0.003	0.002	0.002	0.002	0.002	0.001	0.001	0.002	0.003	0.001	0.002	0.001	24	0.003	0.000	0.002
9日(月)	0.001	0.001	0.001	0.001	0.001	0.001	0.001	0.002	0.001	0.002	0.002	0.001	0.002	0.002	0.002	0.002	0.002	0.002	0.001	0.004	0.003	0.002	0.002	0.001	24	0.004	0.001	0.002
10日(火)	0.002	0.001	0.001	0.001	0.001	0.001	0.001	0.002	0.002	0.002	0.003	0.003	0.003	0.003	—	—	0.002	0.002	0.001	0.001	0.002	0.005	0.004	0.002	22	0.005	0.001	0.002
11日(水)	0.002	0.002	0.001	0.001	0.002	0.001	0.002	0.002	0.003	0.003	0.003	0.003	0.002	0.001	0.001	0.001	0.001	0.001	0.001	0.001	0.001	0.002	0.001	0.001	24	0.003	0.001	0.002
12日(木)	0.001	0.001	0.001	0.001	0.001	0.001	0.002	0.002	0.001	0.001	0.002	0.001	0.001	0.001	0.002	0.001	0.001	0.001	0.002	0.001	0.001	0.001	0.002	0.003	24	0.003	0.001	0.001
13日(金)	0.002	0.002	0.001	0.000	0.001	0.001	0.001	0.001	0.003	0.002	0.003	0.002	0.002	0.003	0.002	0.002	0.002	0.001	0.001	0.001	0.001	0.001	0.001	0.001	24	0.003	0.000	0.002
14日(土)	0.001	0.001	0.001	0.001	0.001	0.000	0.000	0.001	0.001	0.002	0.002	0.002	0.004	0.003	0.004	0.003	0.002	0.002	0.002	0.001	0.001	0.001	0.000	0.000	24	0.004	0.000	0.002
15日(日)	0.000	0.000	0.001	0.001	0.001	0.001	0.001	0.000	0.001	0.002	0.003	0.003	0.002	0.002	0.002	0.002	0.001	0.002	0.003	0.007	0.007	0.006	0.002	0.002	24	0.007	0.000	0.002
16日(月)	0.001	0.002	0.001	0.002	0.002	0.003	0.003	0.003	0.002	0.001	0.001	0.001	0.002	0.001	0.001	0.002	0.002	0.002	0.002	0.002	0.002	0.001	0.001	0.003	24	0.003	0.001	0.002
17日(火)	0.006	0.007	0.005	0.005	0.003	0.002	0.001	0.001	0.001	0.002	0.001	0.001	0.001	0.001	0.001	0.001	0.001	0.001	0.001	0.000	0.001	0.001	0.000	0.001	24	0.007	0.000	0.002
18日(水)	0.003	0.002	0.002	0.002	0.001	0.001	0.001	0.001	0.001	0.002	0.000	0.002	0.001	0.002	0.001	0.002	0.000	0.001	0.001	0.002	0.002	0.007	0.005	0.002	24	0.007	0.000	0.002
19日(木)	0.005	0.004	0.002	0.001	0.004	0.003	0.005	0.004	0.002	0.002	0.001	0.001	0.002	0.002	0.001	0.001	0.001	0.001	0.001	0.001	0.002	0.003	0.002	0.003	24	0.005	0.001	0.002
20日(金)	0.002	0.001	0.001	0.002	0.001	0.001	0.001	0.001	0.001	0.001	0.002	0.002	0.002	0.001	0.002	0.002	0.001	0.002	0.001	0.001	0.000	0.002	0.002	0.002	24	0.002	0.000	0.001
21日(土)	0.001	0.002	0.001	0.001	0.001	0.000	0.001	0.000	0.000	0.001	0.001	0.001	0.000	0.000	0.001	0.001	0.000	0.000	0.001	0.001	0.001	0.001	0.000	0.000	24	0.002	0.000	0.001
22日(日)	0.000	0.000	0.001	0.001	0.000	0.000	0.001	0.001	0.001	0.000	0.001	0.001	0.001	0.001	0.001	0.001	0.001	0.002	0.001	0.000	0.000	0.000	0.001	0.001	24	0.002	0.000	0.001
23日(月)	0.000	0.000	0.000	0.000	0.000	0.001	0.001	0.000	0.001	0.001	0.001	0.001	0.001	0.001	0.001	0.001	0.001	0.001	0.001	0.001	0.000	0.001	0.001	0.001	24	0.001	0.000	0.001
24日(火)	0.001	0.001	0.001	0.001	0.001	0.000	0.000	0.002	0.002	0.001	0.001	0.000	0.001	0.001	0.001	0.001	0.000	0.000	0.001	0.001	0.000	0.000	0.001	0.002	24	0.002	0.000	0.001
25日(水)	0.001	0.001	0.001	0.003	0.001	0.002	0.004	0.004	0.002	0.002	0.002	0.001	0.001	0.001	0.002	0.001	0.001	0.001	0.001	0.001	0.002	0.001	0.001	0.001	24	0.004	0.001	0.002
26日(木)	0.000	0.000	0.000	0.001	0.000	0.000	0.000	0.001	0.001	0.002	0.002	0.001	0.002	0.002	0.002	0.002	0.001	0.002	0.001	0.001	0.001	0.001	0.000	0.000	24	0.002	0.000	0.001
27日(金)	0.000	0.001	0.001	0.000	0.001	0.001	0.000	0.001	0.001	0.001	—	0.002	0.003	0.002	0.001	0.001	0.001	0.002	0.001	0.001	0.002	0.002	0.002	0.002	23	0.003	0.000	0.001
28日(土)	0.001	0.001	0.001	0.001	0.001	0.001	0.001	0.001	0.002	0.002	0.001	0.002	0.002	0.002	0.002	0.001	0.002	0.001	0.001	0.002	0.001	0.001	0.001	0.001	24	0.002	0.001	0.001
29日(日)	0.000	0.000	0.001	0.001	0.001	0.001	0.001	0.001	0.001	0.001	0.002	0.003	0.002	0.002	0.001	0.002	0.001	0.001	0.002	0.009	0.005	0.005	0.009	0.006	24	0.009	0.000	0.002
30日(月)	0.004	0.004	0.003	0.003	0.002	0.002	0.001	0.002	0.001	0.002	0.002	0.001	0.002	0.001	0.001	0.001	0.002	0.002	0.002	0.001	0.001	0.001	0.001	0.001	24	0.004	0.001	0.002
測定数	30	30	30	30	30	30	30	30	30	30	29	30	30	30	29	29	30	30	30	30	30	30	30	30	717			
最高値	0.006	0.007	0.005	0.005	0.004	0.003	0.005	0.004	0.003	0.003	0.003	0.003	0.004	0.004	0.005	0.004	0.003	0.002	0.003	0.009	0.007	0.007	0.009	0.006		0.009		
最低値	0.000	0.000	0.000	0.000	0.000	0.000	0.000	0.000	0.000	0.000	0.000	0.000	0.000	0.000	0.001	0.001	0.000	0.000	0.000	0.000	0.000	0.000	0.000	0.000			0.000	
平均値	0.001	0.001	0.001	0.001	0.001	0.001	0.001	0.001	0.001	0.002	0.002	0.002	0.002	0.002	0.002	0.002	0.001	0.001	0.001	0.002	0.002	0.002	0.002	0.001				0.001

注1:9月10日15時、16時の「—」は測定機器の動作不良による欠測を示す。

注2:9月27日11時の「—」はメンテナンスによる欠測を示す。

表 1-4-1(10) 二酸化硫黄の調査結果(令和元年 10 月)

地点名 : St.1 事業実施区域

測定日 : 2019年10月1日(火) ～ 2019年10月31日(木)

単位 : ppm

日(曜日) \ 時間	1	2	3	4	5	6	7	8	9	10	11	12	13	14	15	16	17	18	19	20	21	22	23	24	測定数	最高値	最低値	平均値
1日(火)	0.001	0.001	0.001	0.000	0.001	0.001	0.000	0.001	0.001	0.002	0.001	0.001	0.002	0.001	0.002	0.002	0.003	0.002	0.001	0.002	0.003	0.003	0.003	0.002	24	0.003	0.000	0.002
2日(水)	0.001	0.001	0.002	0.001	0.002	0.001	0.001	0.001	0.002	0.002	0.003	0.004	0.002	0.002	0.002	0.001	0.002	0.001	0.001	0.001	0.001	0.002	0.001	0.001	24	0.004	0.001	0.002
3日(木)	0.001	0.001	0.001	0.001	0.001	0.001	0.001	0.001	0.001	0.001	0.002	0.001	0.002	0.001	0.002	0.001	0.002	0.002	0.002	0.003	0.002	0.002	0.001	0.001	24	0.003	0.001	0.001
4日(金)	0.001	0.001	0.001	0.001	0.000	0.001	0.001	0.001	0.001	0.001	0.001	0.001	0.001	0.001	0.001	0.001	0.001	0.001	0.000	0.000	0.001	0.000	0.001	0.001	24	0.001	0.000	0.001
5日(土)	0.000	0.001	0.001	0.001	0.000	0.002	0.003	0.001	0.001	0.002	0.001	0.001	0.001	0.001	0.001	0.001	0.001	0.001	0.001	0.001	0.001	0.002	0.004	0.004	24	0.004	0.000	0.001
6日(日)	0.003	0.003	0.001	0.005	0.005	0.003	0.001	0.005	0.002	0.001	0.001	0.001	0.001	0.000	0.001	0.000	0.001	0.000	0.001	0.001	0.001	0.001	0.001	0.002	24	0.005	0.000	0.002
7日(月)	0.003	0.001	0.000	0.000	0.000	0.000	0.001	0.000	0.001	0.001	0.001	0.001	0.001	0.001	0.001	0.001	0.003	0.002	0.001	0.000	0.001	0.001	0.001	0.001	24	0.003	0.000	0.001
8日(火)	0.001	0.001	0.001	0.000	0.001	0.001	0.000	0.001	0.001	0.001	0.001	0.001	0.002	0.002	0.001	0.001	0.002	0.001	0.003	0.002	0.002	0.001	0.000	0.004	24	0.004	0.000	0.001
9日(水)	0.005	0.003	0.001	0.002	0.001	0.002	0.005	0.006	0.002	0.001	0.001	0.001	0.001	0.001	0.001	0.001	0.001	0.001	0.001	0.005	0.001	0.001	0.001	0.001	24	0.006	0.001	0.002
10日(木)	0.000	0.001	0.000	0.000	0.001	0.001	0.001	0.001	0.002	0.001	0.002	0.002	0.002	0.001	0.002	0.002	0.002	0.001	0.000	0.002	0.001	0.001	0.001	0.001	24	0.002	0.000	0.001
11日(金)	0.001	0.001	0.001	0.001	0.000	0.001	0.001	0.001	0.001	0.002	0.002	0.002	0.002	0.003	0.009	0.013	0.006	0.003	0.003	0.003	0.004	0.004	0.002	0.002	24	0.013	0.000	0.003
12日(土)	0.002	0.002	0.001	0.002	0.001	0.001	0.001	0.001	0.001	0.001	0.002	0.001	0.001	0.001	0.002	0.001	0.001	0.001	0.001	0.001	0.001	0.001	0.000	0.001	24	0.002	0.000	0.001
13日(日)	0.001	0.001	0.001	0.001	0.001	0.001	0.002	0.002	0.002	0.002	0.003	0.001	0.001	0.001	0.001	0.001	0.001	0.001	0.000	0.000	0.001	0.001	0.003	0.002	24	0.003	0.000	0.001
14日(月)	0.001	0.001	0.001	0.001	0.002	0.002	0.001	0.001	0.001	0.002	0.001	0.001	0.001	0.000	0.001	0.001	0.001	0.000	0.000	0.000	0.001	0.000	0.001	0.001	24	0.002	0.000	0.001
15日(火)	0.002	0.002	0.004	0.002	0.002	0.002	0.001	0.001	0.001	0.000	0.001	0.001	0.001	0.001	0.001	0.000	0.001	0.001	0.001	0.001	0.001	0.001	0.004	0.003	24	0.004	0.000	0.001
16日(水)	0.002	0.001	0.001	0.001	0.001	0.001	0.001	0.001	0.001	0.002	0.002	0.001	0.001	0.001	0.001	0.001	0.000	0.001	0.000	0.001	0.002	0.001	0.001	0.000	24	0.002	0.000	0.001
17日(木)	0.001	0.001	0.001	0.000	0.000	0.000	0.001	0.001	0.001	0.002	0.004	0.008	0.009	0.006	0.002	0.002	0.002	0.001	0.000	0.001	0.002	0.001	0.001	0.001	24	0.009	0.000	0.002
18日(金)	0.000	0.000	0.001	0.000	0.001	0.000	0.001	0.001	0.001	0.001	0.001	0.001	0.001	0.001	0.001	0.001	0.001	0.001	0.001	0.001	0.001	0.001	0.000	0.002	24	0.002	0.000	0.001
19日(土)	0.001	0.001	0.000	0.001	0.000	0.000	0.001	0.001	0.001	0.001	0.001	0.000	0.000	0.001	0.001	0.000	0.001	0.001	0.001	0.001	0.001	0.001	0.001	0.001	24	0.001	0.000	0.001
20日(日)	0.000	0.000	0.001	0.001	0.001	0.003	0.004	0.003	0.005	0.002	0.003	0.001	0.001	0.001	0.001	0.001	0.001	0.000	0.002	0.004	0.005	0.002	0.002	0.001	24	0.005	0.000	0.002
21日(月)	0.001	0.001	0.001	0.000	0.001	0.001	0.001	0.001	0.000	0.001	0.000	0.001	0.000	0.000	0.001	0.001	0.001	0.001	0.000	0.001	0.001	0.001	0.001	0.001	24	0.001	0.000	0.001
22日(火)	0.001	0.000	0.001	0.001	0.001	0.001	0.001	0.000	0.001	0.002	0.002	0.001	0.001	0.001	0.001	0.001	0.001	0.001	0.001	0.001	0.001	0.001	0.001	0.003	24	0.003	0.000	0.001
23日(水)	0.004	0.003	0.002	0.001	0.000	0.001	0.001	0.002	0.003	0.003	0.002	0.002	0.001	—	0.001	0.001	0.001	0.001	0.001	0.001	0.001	0.002	0.002	0.001	23	0.004	0.000	0.002
24日(木)	0.001	0.001	0.001	0.001	0.001	0.001	0.002	0.001	0.001	0.001	0.001	0.001	0.001	0.001	0.001	0.001	0.001	0.001	0.001	0.001	0.001	0.001	0.001	0.001	24	0.002	0.001	0.001
25日(金)	0.001	0.001	0.001	0.001	0.001	0.001	0.001	0.000	0.001	0.001	0.001	0.002	0.001	0.001	0.002	0.000	0.001	0.001	0.001	0.001	0.001	0.001	0.000	0.001	24	0.002	0.000	0.001
26日(土)	0.001	0.003	0.001	0.001	0.001	0.001	0.001	0.001	0.001	0.001	0.003	0.001	0.001	0.002	0.001	0.001	0.001	0.000	0.001	0.001	0.002	0.001	0.002	0.001	24	0.003	0.000	0.001
27日(日)	0.000	0.001	0.001	0.001	0.001	0.001	0.001	0.000	0.000	0.001	0.001	0.003	0.001	0.001	0.001	0.001	0.001	0.000	0.005	0.003	0.005	0.006	0.006	0.004	24	0.006	0.000	0.002
28日(月)	0.002	0.003	0.002	0.002	0.001	0.001	0.001	0.001	0.001	0.002	0.001	0.001	0.002	0.003	0.002	0.001	0.001	0.000	0.001	0.001	0.000	0.001	0.001	0.001	24	0.003	0.000	0.001
29日(火)	0.000	0.001	0.001	0.001	0.001	0.001	0.000	0.001	0.000	0.001	0.000	0.001	0.001	0.001	0.003	0.001	0.002	0.001	0.001	0.001	0.001	0.001	0.001	0.001	24	0.003	0.000	0.001
30日(水)	0.001	0.000	0.000	0.001	0.001	0.001	0.001	0.001	0.001	0.001	0.002	0.002	0.001	0.001	0.001	0.001	0.001	0.000	0.001	0.001	0.001	0.001	0.001	0.001	24	0.002	0.000	0.001
31日(木)	0.001	0.000	0.000	0.001	0.001	0.000	0.000	0.001	0.001	0.001	0.001	0.002	0.003	0.003	0.004	0.003	0.003	0.003	0.002	0.001	0.001	0.001	0.001	0.001	24	0.004	0.000	0.001
測定数	31	31	31	31	31	31	31	31	31	31	31	31	31	30	31	31	31	31	31	31	31	31	31	31	743			
最高値	0.005	0.003	0.004	0.005	0.005	0.003	0.005	0.006	0.005	0.003	0.004	0.008	0.009	0.006	0.009	0.013	0.006	0.003	0.005	0.005	0.005	0.006	0.006	0.004		0.013		
最低値	0.000	0.000	0.000	0.000	0.000	0.000	0.000	0.000	0.000	0.000	0.000	0.000	0.000	0.000	0.001	0.000	0.000	0.000	0.000	0.000	0.000	0.000	0.000	0.000			0.000	
平均値	0.001	0.001	0.001	0.001	0.001	0.001	0.001	0.001	0.001	0.001	0.002	0.002	0.001	0.001	0.002	0.001	0.002	0.001	0.001	0.001	0.002	0.001	0.001	0.002				0.001

注:10月23日14時の「—」はメンテナンスによる欠測を示す。

表 1-4-1(11) 二酸化硫黄の調査結果(令和元年 11 月)

地点名 : St.1 事業実施区域

測定日 : 2019年11月1日(金) ～ 2019年11月30日(土)

単位 : ppm

日(曜日) \ 時間	1	2	3	4	5	6	7	8	9	10	11	12	13	14	15	16	17	18	19	20	21	22	23	24	測定数	最高値	最低値	平均値
1日(金)	0.001	0.000	0.001	0.001	0.000	0.000	0.000	0.001	0.001	0.001	0.003	0.002	0.002	0.001	0.002	0.001	0.001	0.001	0.001	0.001	0.002	0.005	0.004	0.002	24	0.005	0.000	0.001
2日(土)	0.002	0.002	0.001	0.001	0.001	0.001	0.001	0.001	0.001	0.001	0.002	0.003	0.002	0.002	0.002	0.002	0.001	0.001	0.001	0.000	0.001	0.001	0.001	0.001	24	0.003	0.000	0.001
3日(日)	0.001	0.001	0.000	0.001	0.000	0.001	0.000	0.000	0.001	0.001	0.002	0.006	0.004	0.002	0.001	0.001	0.001	0.003	0.003	0.003	0.004	0.001	0.001	0.003	24	0.006	0.000	0.002
4日(月)	0.002	0.003	0.002	0.001	0.001	0.002	0.003	0.009	0.004	0.003	0.001	0.001	0.001	0.003	0.004	0.004	0.003	0.004	0.002	0.004	0.004	0.005	0.008	0.005	24	0.009	0.001	0.003
5日(火)	0.004	0.004	0.002	0.003	0.007	0.003	0.002	0.002	0.002	0.002	0.002	0.001	0.002	0.001	0.001	0.002	0.001	0.001	0.001	0.001	0.003	0.002	0.001	0.001	24	0.007	0.001	0.002
6日(水)	0.001	0.001	0.000	0.001	0.000	0.000	0.000	0.001	0.001	0.002	0.003	0.003	0.002	0.002	0.002	0.002	0.001	0.001	0.001	0.005	0.002	0.002	0.001	0.000	24	0.005	0.000	0.001
7日(木)	0.001	0.000	0.001	0.000	0.001	0.001	0.001	0.001	0.001	0.002	0.001	0.002	0.002	0.002	0.002	0.002	0.002	0.001	0.001	0.001	0.002	0.002	0.002	0.004	24	0.004	0.000	0.001
8日(金)	0.003	0.001	0.001	0.001	0.002	0.003	0.003	0.002	0.002	0.001	0.001	0.001	0.001	0.001	0.001	0.001	0.001	0.001	0.003	0.004	0.003	0.001	0.001	0.001	24	0.004	0.001	0.002
9日(土)	0.001	0.001	0.001	0.001	0.001	0.000	0.000	0.001	0.001	0.002	0.002	0.002	0.003	0.002	0.002	0.001	0.001	0.001	0.002	0.002	0.003	0.002	0.002	0.001	24	0.003	0.000	0.001
10日(日)	0.003	0.001	0.001	0.001	0.001	0.002	0.002	0.004	0.002	0.002	0.001	0.001	0.001	0.001	0.001	0.001	0.001	0.001	0.001	0.002	0.001	0.001	0.001	0.001	24	0.004	0.001	0.001
11日(月)	0.001	0.001	0.001	0.000	0.000	0.000	0.000	0.001	0.001	0.002	0.002	0.001	0.001	0.001	0.002	0.001	0.001	0.001	0.001	0.000	0.002	0.003	0.002	0.002	24	0.003	0.000	0.001
12日(火)	0.002	0.000	0.000	0.000	0.001	0.001	0.001	0.001	0.002	0.001	0.001	0.001	0.001	0.001	0.001	0.001	0.001	0.001	0.003	0.003	0.002	0.002	0.002	0.001	24	0.003	0.000	0.001
13日(水)	0.000	0.000	0.000	0.000	0.000	0.000	0.001	0.001	0.001	0.002	0.001	0.001	0.001	0.003	0.003	0.002	0.001	0.001	0.000	0.001	0.001	0.001	0.001	0.001	24	0.003	0.000	0.001
14日(木)	0.001	0.001	0.001	0.001	0.001	0.001	0.001	0.000	0.000	0.001	0.001	0.001	0.001	0.001	0.001	0.001	0.001	0.001	0.001	0.001	0.001	0.000	0.000	0.001	24	0.001	0.000	0.001
15日(金)	0.001	0.001	0.000	0.001	0.000	0.000	0.001	0.002	0.002	0.001	0.000	0.001	0.001	0.001	0.001	0.001	0.001	0.002	0.003	0.001	0.002	0.002	0.001	0.002	24	0.003	0.000	0.001
16日(土)	0.002	0.003	0.002	0.001	0.001	0.001	0.001	0.001	0.001	0.002	0.002	0.003	0.001	0.002	0.001	0.002	0.001	0.001	0.001	0.001	0.001	0.000	0.001	0.001	24	0.003	0.000	0.001
17日(日)	0.001	0.001	0.001	0.001	0.001	0.001	0.000	0.001	0.001	0.001	0.001	0.002	0.002	0.001	0.002	0.001	0.001	0.001	0.001	0.003	0.002	0.001	0.001	0.000	24	0.003	0.000	0.001
18日(月)	0.001	0.001	0.001	0.001	0.001	0.001	0.000	0.001	0.001	0.002	0.002	0.004	0.003	0.003	0.001	0.001	0.001	0.001	0.001	0.001	0.001	0.001	0.001	0.000	24	0.004	0.000	0.001
19日(火)	0.001	0.001	0.001	0.001	0.001	0.001	0.001	0.001	0.001	0.002	0.001	0.001	0.001	0.002	0.002	0.001	0.001	0.001	0.000	0.001	0.001	0.001	0.002	0.001	24	0.002	0.000	0.001
20日(水)	0.001	0.001	0.001	0.000	0.001	0.001	0.000	0.001	0.001	0.001	0.001	0.001	0.001	0.001	0.001	0.001	0.002	0.001	0.000	0.001	0.001	0.001	0.000	0.000	24	0.002	0.000	0.001
21日(木)	0.000	0.000	0.000	0.000	0.000	0.001	0.000	0.001	0.000	0.001	0.001	0.001	0.001	0.001	—	0.001	0.001	0.001	0.001	0.001	0.001	0.000	0.000	0.001	23	0.001	0.000	0.001
22日(金)	0.001	0.001	0.000	0.000	0.000	0.000	0.001	0.001	0.001	0.001	0.002	0.001	0.001	0.001	0.001	0.001	0.001	0.001	0.001	0.001	0.001	0.001	0.001	0.002	24	0.002	0.000	0.001
23日(土)	0.002	0.002	0.001	0.000	0.001	0.001	0.000	0.001	0.001	0.001	0.002	0.002	0.003	0.002	0.003	0.002	0.001	0.001	0.001	0.001	0.001	0.001	0.001	0.001	24	0.003	0.000	0.001
24日(日)	0.001	0.001	0.001	0.000	0.001	0.001	0.001	0.001	0.001	0.000	0.001	0.002	0.002	0.002	0.003	0.002	0.001	0.001	0.001	0.001	0.001	0.001	0.000	0.001	24	0.003	0.000	0.001
25日(月)	0.001	0.001	0.000	0.000	0.001	0.001	0.001	0.001	0.001	0.002	0.002	0.002	0.002	0.001	0.001	0.001	0.001	0.001	0.001	0.001	0.002	0.002	0.002	0.004	24	0.004	0.000	0.001
26日(火)	0.003	0.002	0.002	0.002	0.002	0.003	0.001	0.002	0.002	0.002	0.001	0.001	0.001	0.001	0.001	0.001	0.001	0.001	0.001	0.002	0.001	0.001	0.000	0.000	24	0.003	0.000	0.001
27日(水)	0.001	0.001	0.001	0.001	0.001	0.001	0.002	0.002	0.001	0.001	0.002	0.002	0.001	0.001	0.001	0.001	0.001	0.001	0.002	0.001	0.002	0.002	0.005	0.005	24	0.005	0.001	0.002
28日(木)	0.004	0.003	0.001	0.002	0.001	0.001	0.001	0.000	0.001	0.000	0.001	0.001	0.001	0.001	0.001	0.000	0.001	0.003	0.004	0.002	0.001	0.003	0.002	0.000	24	0.004	0.000	0.001
29日(金)	0.001	0.004	0.001	0.001	0.002	0.001	0.001	0.003	0.002	0.002	0.001	0.001	0.001	0.001	0.001	0.001	0.001	0.002	0.002	0.002	0.001	0.002	0.001	0.000	24	0.004	0.000	0.001
30日(土)	0.001	0.001	0.000	0.001	0.001	0.000	0.001	0.001	0.000	0.001	0.001	0.001	0.001	0.001	0.001	0.001	0.001	0.001	0.001	0.002	0.001	0.000	0.001	0.001	24	0.002	0.000	0.001
測定数	30	30	30	30	30	30	30	30	30	30	30	30	30	30	29	30	30	30	30	30	30	30	30	30	719			
最高値	0.004	0.004	0.002	0.003	0.007	0.003	0.003	0.009	0.004	0.003	0.003	0.006	0.004	0.003	0.004	0.004	0.003	0.004	0.004	0.005	0.004	0.005	0.008	0.005		0.009		
最低値	0.000	0.000	0.000	0.000	0.000	0.000	0.000	0.000	0.000	0.000	0.000	0.001	0.001	0.001	0.001	0.000	0.001	0.001	0.000	0.000	0.001	0.000	0.000	0.000			0.000	
平均値	0.002	0.001	0.001	0.001	0.001	0.001	0.001	0.002	0.001	0.001	0.001	0.002	0.002	0.002	0.002	0.001	0.001	0.001	0.001	0.002	0.002	0.002	0.002	0.001				0.001

注:11月21日15時の「—」はメンテナンスによる欠測を示す。

表 1-4-1(12) 二酸化硫黄の調査結果(令和元年 12 月)

地点名 : St.1 事業実施区域

測定日 : 2019年12月1日(日) ～ 2019年12月31日(火)

単位 : ppm

日(曜日) \ 時間	1	2	3	4	5	6	7	8	9	10	11	12	13	14	15	16	17	18	19	20	21	22	23	24	測定数	最高値	最低値	平均値
1日(日)	0.001	0.001	0.000	0.001	0.001	0.000	0.000	0.000	0.000	0.001	0.001	0.002	0.002	0.003	0.003	0.004	0.002	0.001	0.001	0.001	0.000	0.001	0.001	0.001	24	0.004	0.000	0.001
2日(月)	0.001	0.002	0.002	0.002	0.002	0.001	0.001	0.001	0.001	0.001	0.001	0.002	0.002	0.002	0.001	0.001	0.001	0.001	0.001	0.000	0.001	0.000	0.001	0.000	24	0.002	0.000	0.001
3日(火)	0.001	0.001	0.000	0.001	0.001	0.000	0.001	0.001	0.001	0.000	0.001	0.001	0.001	0.001	0.000	0.001	0.000	0.000	0.000	0.001	0.000	0.001	0.001	0.000	24	0.001	0.000	0.001
4日(水)	0.001	0.001	0.001	0.000	0.001	0.001	0.001	0.001	0.002	0.003	0.001	0.001	0.002	0.001	0.001	0.002	0.002	0.001	0.001	0.001	0.000	0.000	0.001	0.001	24	0.003	0.000	0.001
5日(木)	0.000	0.000	0.001	0.000	0.001	0.000	0.001	0.001	0.001	0.002	0.001	0.001	0.001	0.001	0.000	0.001	0.001	0.000	0.000	0.001	0.000	0.000	0.001	0.002	24	0.002	0.000	0.001
6日(金)	0.002	0.001	0.001	0.001	0.001	0.001	0.001	0.001	0.002	0.002	0.001	0.002	0.001	0.001	0.000	0.000	0.001	0.001	0.000	0.001	0.000	0.000	0.000	0.001	24	0.002	0.000	0.001
7日(土)	0.001	0.001	0.001	0.001	0.002	0.003	0.001	0.001	0.001	0.002	0.003	0.002	0.002	0.003	0.002	0.001	0.001	0.001	0.001	0.000	0.000	0.001	0.001	0.001	24	0.003	0.000	0.001
8日(日)	0.002	0.001	0.001	0.000	0.000	0.000	0.001	0.003	0.002	0.002	0.002	0.000	0.001	0.001	0.001	0.001	0.001	0.001	0.001	0.001	0.000	0.001	0.000	0.000	24	0.003	0.000	0.001
9日(月)	0.000	0.000	0.000	0.001	0.000	0.001	0.000	0.000	0.001	0.001	0.001	0.001	0.001	0.001	0.001	0.001	0.001	0.001	0.001	0.001	0.001	0.001	0.001	0.001	24	0.001	0.000	0.001
10日(火)	0.001	0.001	0.000	0.000	0.000	0.001	0.001	0.001	0.001	0.002	0.002	0.004	0.005	0.003	0.004	0.005	0.004	0.002	0.002	0.001	0.002	0.002	0.001	0.001	24	0.005	0.000	0.002
11日(水)	0.001	0.001	0.000	0.001	0.001	0.000	0.000	0.001	0.001	0.002	0.001	0.001	0.005	0.008	0.005	0.003	0.001	0.001	0.001	0.001	0.004	0.003	0.001	0.003	24	0.008	0.000	0.002
12日(木)	0.003	0.003	0.003	0.001	0.001	0.002	0.003	0.003	0.003	0.002	0.002	0.001	0.002	0.001	0.002	0.001	0.001	0.001	0.000	0.001	0.003	0.002	0.002	0.001	24	0.003	0.000	0.002
13日(金)	0.001	0.003	0.002	0.001	0.001	0.001	0.000	0.001	0.002	0.002	0.001	0.002	0.002	0.002	0.001	0.001	0.001	0.001	0.001	0.001	0.001	0.001	0.000	0.001	24	0.003	0.000	0.001
14日(土)	0.000	0.000	0.000	0.000	0.000	0.001	0.000	0.000	0.000	0.001	0.001	0.001	0.001	0.002	0.001	0.001	0.002	0.001	0.001	0.000	0.002	0.001	0.001	0.001	24	0.002	0.000	0.001
15日(日)	0.001	0.000	0.000	0.000	0.000	0.001	0.002	0.001	0.001	0.001	0.001	0.002	0.001	0.001	0.001	0.003	0.001	0.002	0.009	0.003	0.002	0.001	0.001	0.001	24	0.009	0.000	0.002
16日(月)	0.001	0.000	0.001	0.001	0.000	0.001	0.001	0.001	0.001	0.001	0.002	0.002	0.001	0.002	0.001	0.002	0.001	0.001	0.001	0.002	0.001	0.001	0.001	0.001	24	0.002	0.000	0.001
17日(火)	0.001	0.001	0.001	0.001	0.001	0.001	0.001	0.001	0.001	0.001	0.001	0.001	0.001	0.002	0.001	0.002	0.001	0.001	0.001	0.001	0.001	0.001	0.001	0.001	24	0.002	0.001	0.001
18日(水)	0.001	0.001	0.001	0.001	0.001	0.001	0.001	0.001	0.002	0.001	0.002	0.002	0.002	0.002	0.002	0.002	0.001	0.003	0.004	0.002	0.002	0.001	0.003	0.004	24	0.004	0.001	0.002
19日(木)	0.003	0.002	0.002	0.002	0.003	0.005	0.005	0.002	0.002	—	0.002	0.002	0.002	0.002	0.002	0.002	0.001	0.002	0.001	0.001	0.001	0.001	0.001	0.001	23	0.005	0.001	0.002
20日(金)	0.001	0.001	0.001	0.000	0.001	0.001	0.001	0.001	0.001	0.001	0.001	0.001	0.001	0.001	0.001	0.001	0.001	0.001	0.000	0.001	0.001	0.001	0.001	0.002	24	0.002	0.000	0.001
21日(土)	0.002	0.002	0.002	0.001	0.001	0.000	0.000	0.001	0.000	0.001	0.002	0.004	0.002	0.001	0.002	0.001	0.001	0.001	0.001	0.001	0.001	0.002	0.002	0.002	24	0.004	0.000	0.001
22日(日)	0.001	0.001	0.002	0.001	0.001	0.003	0.004	0.002	0.002	0.001	0.001	0.002	0.002	0.002	0.001	0.001	0.001	0.001	0.001	0.000	0.001	0.002	0.001	0.001	24	0.004	0.000	0.001
23日(月)	0.001	0.002	0.003	0.002	0.001	0.001	0.002	0.002	0.002	0.002	0.001	0.001	0.002	0.001	0.000	0.001	0.001	0.001	0.001	0.001	0.001	0.001	0.001	0.001	24	0.003	0.000	0.001
24日(火)	0.001	0.001	0.001	0.001	0.000	0.001	0.000	0.001	0.001	0.001	0.002	0.002	0.001	0.001	0.001	0.001	0.002	0.001	0.001	0.001	0.001	0.000	0.000	0.001	24	0.002	0.000	0.001
25日(水)	0.000	0.001	0.000	0.000	0.000	0.001	0.001	0.001	0.001	0.002	0.001	0.002	0.001	0.001	0.001	0.001	0.002	0.001	0.000	0.001	0.001	0.001	0.000	0.000	24	0.002	0.000	0.001
26日(木)	0.000	0.000	0.002	0.001	0.001	0.001	0.000	0.001	0.001	0.001	0.001	0.001	0.001	0.001	0.002	0.002	0.001	0.001	0.001	0.001	0.001	0.001	0.000	0.001	24	0.002	0.000	0.001
27日(金)	0.001	0.000	0.001	0.001	0.001	0.001	0.001	0.001	0.001	0.001	0.001	0.001	0.001	0.001	0.001	0.001	0.000	0.000	0.000	0.000	0.000	0.000	0.000	0.001	24	0.001	0.000	0.001
28日(土)	0.001	0.000	0.000	0.000	0.001	0.001	0.000	0.000	0.001	0.001	0.002	0.002	0.001	0.000	0.001	0.001	0.001	0.001	0.001	0.001	0.001	0.000	0.000	0.000	24	0.002	0.000	0.001
29日(日)	0.000	0.000	0.000	0.000	0.000	0.001	0.000	0.000	0.000	0.001	0.001	0.001	0.001	0.001	0.001	0.001	0.001	0.001	0.000	0.001	0.001	0.001	0.001	0.001	24	0.001	0.000	0.001
30日(月)	0.001	0.001	0.001	0.000	0.000	0.000	0.001	0.000	0.001	0.001	0.001	0.001	0.001	0.001	0.001	0.001	0.001	0.002	0.001	0.001	0.001	0.001	0.001	0.001	24	0.002	0.000	0.001
31日(火)	0.000	0.001	0.001	0.001	0.001	0.001	0.001	0.001	0.001	0.001	0.001	0.001	0.001	0.001	0.002	0.000	0.001	0.001	0.000	0.000	0.000	0.000	0.000	0.001	24	0.002	0.000	0.001
測定数	31	31	31	31	31	31	31	31	31	30	31	31	31	31	31	31	31	31	31	31	31	31	31	31	743			
最高値	0.003	0.003	0.003	0.002	0.003	0.005	0.005	0.003	0.003	0.003	0.003	0.004	0.005	0.008	0.005	0.005	0.004	0.003	0.009	0.003	0.004	0.003	0.003	0.004		0.009		
最低値	0.000	0.000	0.000	0.000	0.000	0.000	0.000	0.000	0.000	0.000	0.001	0.000	0.001	0.000	0.000	0.000	0.000	0.000	0.000	0.000	0.000	0.000	0.000	0.000			0.000	
平均値	0.001	0.001	0.001	0.001	0.001	0.001	0.001	0.001	0.001	0.001	0.001	0.002	0.002	0.002	0.001	0.001	0.001	0.001	0.001	0.001	0.001	0.001	0.001	0.001				0.001

注:12月19日10時の「—」はメンテナンスによる欠測を示す。

表 1-4-2(1) 窒素酸化物の調査結果(平成 31 年 1 月)

地点名 : St.1 事業実施区域
測定日 : 2019年1月1日(火) ～ 2019年1月31日(木)
単位 : ppm

時間 日(曜日)	1	2	3	4	5	6	7	8	9	10	11	12	13	14	15	16	17	18	19	20	21	22	23	24	測定数	最高値	最低値	平均値
1日(火)	0.007	0.008	0.009	0.008	0.006	0.005	0.006	0.007	0.009	0.014	0.008	0.005	0.004	0.003	0.002	0.003	0.004	0.006	0.007	0.009	0.008	0.007	0.007	0.005	24	0.014	0.002	0.007
2日(水)	0.003	0.002	0.002	0.002	0.002	0.003	0.002	0.002	0.002	0.003	0.003	0.002	0.002	0.001	0.001	0.002	0.002	0.002	0.002	0.002	0.002	0.002	0.002	0.002	24	0.003	0.001	0.002
3日(木)	0.002	0.002	0.002	0.003	0.003	0.005	0.005	0.002	0.005	0.002	0.003	0.003	0.003	0.001	0.001	0.002	0.001	0.002	0.003	0.005	0.007	0.009	0.016	0.010	24	0.016	0.001	0.004
4日(金)	0.009	0.009	0.008	0.010	0.009	0.008	0.012	0.021	0.021	0.016	0.009	0.007	0.004	0.003	0.002	0.002	0.003	0.003	0.003	0.007	0.009	0.009	0.013	0.011	24	0.021	0.002	0.009
5日(土)	0.011	0.008	0.008	0.012	0.006	0.011	0.009	0.011	0.010	0.008	0.012	0.012	0.008	0.007	0.005	0.006	0.006	0.006	0.005	0.006	0.005	0.006	0.011	0.006	24	0.012	0.005	0.008
6日(日)	0.007	0.003	0.005	0.005	0.003	0.005	0.006	0.003	0.008	0.008	0.006	0.003	0.001	0.001	0.001	0.001	0.001	0.003	0.008	0.010	0.008	0.011	0.009	0.009	24	0.011	0.001	0.005
7日(月)	0.009	0.010	0.011	0.009	0.010	0.019	0.018	0.031	0.035	0.022	0.006	0.004	0.002	0.003	0.004	0.004	0.005	0.009	0.010	0.031	0.029	0.029	0.029	0.014	24	0.035	0.002	0.015
8日(火)	0.008	0.005	0.009	0.027	0.024	0.023	0.029	0.036	0.028	0.027	0.028	0.024	0.026	0.022	0.013	0.008	0.011	0.009	0.008	0.007	0.006	0.004	0.004	0.006	24	0.036	0.004	0.016
9日(水)	0.003	0.003	0.004	0.003	0.003	0.005	0.004	0.006	0.004	0.003	0.003	0.003	0.003	0.003	0.004	0.003	0.003	0.006	0.008	0.008	0.009	0.010	0.012	0.009	24	0.012	0.003	0.005
10日(木)	0.009	0.011	0.008	0.008	0.009	0.012	0.020	0.028	0.029	0.025	0.033	0.035	0.031	0.026	0.023	0.024	0.032	0.044	0.024	0.024	0.026	0.029	0.020	0.017	24	0.044	0.008	0.023
11日(金)	0.015	0.014	0.010	0.010	0.018	0.017	0.020	0.040	0.036	0.027	0.014	0.005	0.003	0.004	0.003	0.003	0.005	0.008	0.006	0.012	0.007	0.007	0.009	0.007	24	0.040	0.003	0.013
12日(土)	0.006	0.009	0.010	0.010	0.017	0.015	0.013	0.022	0.022	0.024	0.020	0.014	0.009	0.007	0.007	0.008	0.006	0.006	0.006	0.007	0.008	0.008	0.006	0.007	24	0.024	0.006	0.011
13日(日)	0.007	0.007	0.006	0.006	0.005	0.006	0.007	0.006	0.007	0.005	0.004	0.005	0.002	0.004	0.002	0.003	0.005	0.007	0.010	0.008	0.005	0.005	0.009	0.005	24	0.010	0.002	0.006
14日(月)	0.008	0.006	0.005	0.004	0.005	0.006	0.016	0.015	0.017	0.015	0.013	0.005	0.005	0.005	0.004	0.002	0.003	0.006	0.005	0.005	0.007	0.004	0.005	0.006	24	0.017	0.002	0.007
15日(火)	0.006	0.008	0.012	0.011	0.016	0.015	0.024	0.035	0.041	0.023	0.023	0.025	0.023	0.027	0.032	0.030	0.037	0.059	0.066	0.045	0.029	0.031	0.026	0.018	24	0.066	0.006	0.028
16日(水)	0.020	0.021	0.015	0.014	0.013	0.017	0.013	0.009	0.008	0.007	0.007	0.006	0.004	0.006	0.006	0.005	0.008	0.009	0.011	0.009	0.008	0.007	0.007	0.006	24	0.021	0.004	0.010
17日(木)	0.005	0.006	0.005	0.007	0.008	0.012	0.013	0.019	0.017	0.009	0.007	0.007	0.005	0.005	0.005	0.006	0.004	0.005	0.005	0.005	0.003	0.004	0.003	0.005	24	0.019	0.003	0.007
18日(金)	0.006	0.011	0.010	0.002	0.003	0.005	0.006	0.012	0.010	0.007	0.004	0.003	0.003	0.003	0.003	0.003	0.003	0.004	0.006	0.007	0.007	0.012	0.007	0.007	24	0.012	0.002	0.006
19日(土)	0.005	0.008	0.010	0.011	0.014	0.020	0.024	0.024	0.024	0.025	0.021	0.013	0.005	0.005	0.004	0.007	0.005	0.011	0.014	0.019	0.014	0.015	0.016	0.014	24	0.025	0.004	0.014
20日(日)	0.024	0.022	0.017	0.013	0.010	0.007	0.006	0.008	0.006	0.005	0.007	0.006	0.006	0.009	0.008	0.008	0.005	0.004	0.003	0.006	0.005	0.004	0.003	0.005	24	0.024	0.003	0.008
21日(月)	0.009	0.004	0.002	0.002	0.005	0.005	0.008	0.011	0.009	0.009	0.006	0.006	0.005	0.005	0.006	0.007	0.005	0.012	0.008	0.011	0.013	0.012	0.008	0.010	24	0.013	0.002	0.007
22日(火)	0.005	0.007	0.009	0.009	0.011	0.008	0.012	0.010	0.007	0.009	0.007	0.007	0.005	0.003	0.004	0.006	0.006	0.006	0.006	0.005	0.009	0.015	0.023	0.009	24	0.023	0.003	0.008
23日(水)	0.011	0.017	0.020	0.020	0.016	0.044	0.031	0.039	0.029	0.030	0.018	0.025	0.025	0.020	0.019	0.024	0.019	0.033	0.035	0.032	0.048	0.037	0.032	0.005	24	0.048	0.005	0.026
24日(木)	0.003	0.005	0.005	0.008	0.007	0.004	0.003	0.007	0.011	0.004	0.003	0.004	0.003	0.003	0.003	0.003	0.003	0.005	0.010	0.012	0.012	0.009	0.010	0.005	24	0.012	0.003	0.006
25日(金)	0.004	0.012	0.017	0.012	0.015	0.033	0.045	0.053	0.041	—	0.017	0.006	0.006	0.006	0.006	0.007	0.009	0.016	0.016	0.014	0.022	0.024	0.027	0.026	23	0.053	0.004	0.019
26日(土)	0.014	0.012	0.011	0.007	0.008	0.007	0.008	0.007	0.005	0.003	0.004	0.004	0.003	0.002	0.005	0.003	0.006	0.004	0.004	0.007	0.004	0.006	0.007	0.011	24	0.014	0.002	0.006
27日(日)	0.009	0.004	0.005	0.009	0.008	0.007	0.012	0.015	0.015	0.014	0.005	0.006	0.004	0.002	0.002	0.002	0.002	0.003	0.006	0.009	0.009	0.013	0.020	0.018	24	0.020	0.002	0.008
28日(月)	0.017	0.012	0.017	0.018	0.020	0.021	0.022	0.035	0.041	0.046	0.034	0.028	0.021	0.020	0.024	0.021	0.023	0.028	0.025	0.009	0.005	0.004	0.004	0.004	24	0.046	0.004	0.021
29日(火)	0.004	0.005	0.006	0.007	0.003	0.006	0.015	0.011	0.019	0.011	0.007	0.005	0.004	0.004	0.004	0.003	0.003	0.006	0.014	0.011	0.015	0.018	0.015	0.013	24	0.019	0.003	0.009
30日(水)	0.009	0.012	0.019	0.022	0.021	0.016	0.020	0.032	0.043	0.029	0.020	0.016	0.012	0.011	0.010	0.011	0.010	0.026	0.041	0.042	0.029	0.013	0.033	0.029	24	0.043	0.009	0.022
31日(木)	0.025	0.023	0.018	0.017	0.021	0.020	0.023	0.038	0.029	0.035	0.033	0.032	0.021	0.018	0.014	0.018	0.030	0.014	0.016	0.012	0.011	0.009	0.007	0.006	24	0.038	0.006	0.020
測定数	31	31	31	31	31	31	31	31	31	30	31	31	31	31	31	31	31	31	31	31	31	31	31	31	743			
最高値	0.025	0.023	0.020	0.027	0.024	0.044	0.045	0.053	0.043	0.046	0.034	0.035	0.031	0.027	0.032	0.030	0.037	0.059	0.066	0.045	0.048	0.037	0.033	0.029		0.066		
最低値	0.002	0.002	0.002	0.002	0.002	0.003	0.002	0.002	0.002	0.002	0.003	0.002	0.001	0.001	0.001	0.001	0.001	0.002	0.002	0.002	0.002	0.002	0.002	0.002			0.001	
平均値	0.009	0.009	0.010	0.010	0.010	0.012	0.015	0.019	0.019	0.016	0.012	0.011	0.008	0.008	0.007	0.008	0.009	0.012	0.013	0.013	0.012	0.012	0.013	0.010				0.011

注:1月25日10時の「—」は測定機器メンテナンスによる欠測を示す。

表 1-4-2(2) 窒素酸化物の調査結果(平成 31 年 2 月)

地点名 : St.1 事業実施区域
測定日 : 2019年2月1日(金) ～ 2019年2月28日(木)
単位 : ppm

時間 日(曜日)	1	2	3	4	5	6	7	8	9	10	11	12	13	14	15	16	17	18	19	20	21	22	23	24	測定数	最高値	最低値	平均値
1日(金)	0.002	0.002	0.003	0.007	0.005	0.004	0.010	0.015	0.013	0.007	0.003	0.003	0.003	0.003	0.003	0.004	0.003	0.006	0.005	0.010	0.012	0.016	0.018	0.019	24	0.019	0.002	0.007
2日(土)	0.019	0.021	0.015	0.012	0.025	0.031	0.049	0.037	0.020	0.024	0.023	0.013	0.007	0.005	0.006	0.006	0.007	0.009	0.014	0.013	0.011	0.011	0.008	0.008	24	0.049	0.005	0.016
3日(日)	0.009	0.014	0.013	0.015	0.014	0.011	0.012	0.014	0.010	0.007	0.007	0.009	0.008	0.009	0.010	0.011	0.009	0.006	0.006	0.005	0.005	0.007	0.008	0.012	24	0.015	0.005	0.010
4日(月)	0.008	0.009	0.008	0.012	0.017	0.016	0.010	0.009	0.010	0.007	0.007	0.006	0.005	0.004	0.005	0.004	0.004	0.004	0.004	0.004	0.005	0.006	0.006	0.003	24	0.017	0.003	0.007
5日(火)	0.015	0.012	0.012	0.015	0.017	0.018	0.024	0.031	0.024	0.028	0.009	0.008	0.006	0.009	0.009	0.007	0.011	0.024	0.039	0.044	0.031	0.016	0.023	0.017	24	0.044	0.006	0.019
6日(水)	0.017	0.019	0.019	0.023	0.028	0.020	0.021	0.035	0.043	0.039	0.050	0.050	0.039	0.039	0.022	0.020	0.014	0.020	0.038	0.046	0.031	0.018	0.015	0.021	24	0.050	0.014	0.029
7日(木)	0.028	0.019	0.018	0.027	0.022	0.027	0.027	0.034	0.039	0.022	0.025	0.022	0.022	0.022	0.025	0.032	0.034	0.035	0.021	0.010	0.006	0.005	0.008	0.009	24	0.039	0.005	0.022
8日(金)	0.015	0.006	0.006	0.005	0.005	0.007	0.012	0.018	0.011	0.007	0.004	0.004	0.004	0.004	0.004	0.003	0.003	0.004	0.005	0.006	0.011	0.012	0.011	0.008	24	0.018	0.003	0.007
9日(土)	0.007	0.008	0.008	0.007	0.009	0.008	0.014	0.023	0.029	0.023	0.027	0.019	0.021	0.020	0.017	0.018	0.011	0.009	0.006	0.004	0.004	0.006	0.007	0.005	24	0.029	0.004	0.013
10日(日)	0.005	0.002	0.002	0.002	0.007	0.002	0.002	0.002	0.002	0.002	0.002	0.002	0.002	0.002	0.002	0.002	0.002	0.004	0.004	0.004	0.006	0.006	0.005	0.003	24	0.007	0.002	0.003
11日(月)	0.005	0.010	0.008	0.008	0.007	0.012	0.016	0.013	0.010	0.011	0.011	0.004	0.004	0.004	0.004	0.005	0.006	0.007	0.008	0.008	0.008	0.006	0.003	0.002	24	0.016	0.002	0.008
12日(火)	0.006	0.007	0.009	0.009	0.011	0.013	0.021	0.028	0.016	0.008	0.006	0.006	0.005	0.005	0.005	0.006	0.006	0.005	0.006	0.006	0.005	0.006	0.005	0.004	24	0.028	0.004	0.009
13日(水)	0.004	0.005	0.012	0.013	0.023	0.018	0.008	0.010	0.010	0.008	0.008	0.006	0.006	0.006	0.005	0.006	0.006	0.006	0.009	0.009	0.008	0.005	0.004	0.004	24	0.023	0.004	0.008
14日(木)	0.005	0.004	0.004	0.005	0.007	0.011	0.016	0.018	0.013	0.004	0.004	0.004	0.002	0.003	0.002	0.002	0.002	0.003	0.007	0.007	0.007	0.006	0.009	0.013	24	0.018	0.002	0.007
15日(金)	0.012	0.009	0.015	0.009	0.010	0.017	0.021	0.029	0.027	0.024	0.029	0.022	0.016	0.028	0.032	0.033	0.025	0.025	0.024	0.026	0.027	0.021	0.022	0.019	24	0.033	0.009	0.022
16日(土)	0.018	0.023	0.031	0.023	0.017	0.022	0.020	0.026	0.023	0.025	0.015	0.013	0.008	0.007	0.006	0.006	0.007	0.005	0.005	0.007	0.005	0.006	0.005	0.004	24	0.031	0.004	0.014
17日(日)	0.003	0.003	0.005	0.004	0.006	0.009	0.010	0.011	0.008	0.006	0.004	0.003	0.003	0.003	0.003	0.002	0.002	0.002	0.003	0.005	0.009	0.009	0.012	0.010	24	0.012	0.002	0.006
18日(月)	0.009	0.008	0.009	0.018	0.018	0.026	0.022	0.030	0.026	0.028	0.013	0.007	0.007	0.006	0.007	0.007	0.005	0.005	0.007	0.010	0.008	0.007	0.013	0.012	24	0.030	0.005	0.013
19日(火)	0.014	0.014	0.018	0.019	0.023	0.025	0.025	0.028	0.032	—	0.032	0.023	0.023	0.016	0.032	0.029	0.018	0.022	0.017	0.014	0.012	0.020	0.027	0.019	23	0.032	0.012	0.022
20日(水)	0.024	0.019	0.025	0.021	0.035	0.026	0.029	0.028	0.041	0.016	0.017	0.008	0.008	0.007	0.007	0.007	0.005	0.005	0.005	0.006	0.005	0.005	0.003	0.004	24	0.041	0.003	0.015
21日(木)	0.003	0.006	0.006	0.003	0.004	0.004	0.005	0.010	0.007	0.004	0.004	0.005	0.004	0.004	0.004	0.004	0.004	0.006	0.007	0.007	0.007	0.007	0.006	0.009	24	0.010	0.003	0.005
22日(金)	0.011	0.010	0.011	0.010	0.012	0.015	0.016	0.023	0.028	0.016	0.013	0.010	0.009	0.008	0.008	0.009	0.009	0.010	0.010	0.009	0.014	0.013	0.011	0.010	24	0.028	0.008	0.012
23日(土)	0.011	0.008	0.008	0.007	0.006	0.006	0.008	0.009	0.007	0.004	0.003	0.003	0.002	0.002	0.003	0.003	0.003	0.003	0.004	0.004	0.004	0.006	0.010	0.006	24	0.011	0.002	0.005
24日(日)	0.009	0.014	0.017	0.012	0.014	0.012	0.031	0.020	0.007	0.010	0.016	0.012	0.010	0.006	0.007	0.006	0.007	0.015	0.020	0.019	0.018	0.020	0.019	0.011	24	0.031	0.006	0.014
25日(月)	0.014	0.011	0.014	0.014	0.019	0.024	0.027	0.029	0.017	0.017	0.008	0.008	0.008	0.007	0.007	0.007	0.005	0.005	0.005	0.007	0.007	0.009	0.011	0.013	24	0.029	0.005	0.012
26日(火)	0.009	0.009	0.007	0.006	0.007	0.007	0.009	0.012	0.011	0.009	0.008	0.008	0.007	0.007	0.007	0.006	0.005	0.006	0.006	0.007	0.009	0.007	0.007	0.006	24	0.012	0.005	0.008
27日(水)	0.009	0.006	0.006	0.007	0.010	0.011	0.015	0.016	0.018	0.013	0.012	0.016	0.013	0.011	0.013	0.015	0.040	0.023	0.028	0.035	0.038	0.039	0.032	0.027	24	0.040	0.006	0.019
28日(木)	0.026	0.031	0.024	0.026	0.023	0.025	0.024	0.026	0.031	0.017	0.019	0.028	0.025	0.012	0.008	0.012	0.014	0.008	0.007	0.005	0.005	0.005	0.005	0.006	24	0.031	0.005	0.017
測定数	28	28	28	28	28	28	28	28	28	27	28	28	28	28	28	28	28	28	28	28	28	28	28	28	671			
最高値	0.028	0.031	0.031	0.027	0.035	0.031	0.049	0.037	0.043	0.039	0.050	0.050	0.039	0.039	0.032	0.033	0.040	0.035	0.039	0.046	0.038	0.039	0.032	0.027		0.050		
最低値	0.002	0.002	0.002	0.002	0.004	0.002	0.002	0.002	0.002	0.002	0.002	0.002	0.002	0.002	0.002	0.002	0.002	0.003	0.004	0.004	0.004	0.003	0.003	0.002			0.002	
平均値	0.011	0.011	0.012	0.012	0.014	0.015	0.018	0.021	0.019	0.014	0.014	0.012	0.010	0.009	0.009	0.010	0.010	0.010	0.012	0.012	0.011	0.011	0.011	0.010				0.012

注:2月19日10時の「—」は測定機器メンテナンスによる欠測を示す。

表 1-4-2(3) 窒素酸化物の調査結果(平成 31 年 3 月)

地点名 : St.1 事業実施区域

測定日 : 2019年3月1日(金) ～ 2019年3月31日(日)

単位 : ppm

時間 日(曜日)	1	2	3	4	5	6	7	8	9	10	11	12	13	14	15	16	17	18	19	20	21	22	23	24	測定数	最高値	最低値	平均値
1日(金)	0.005	0.005	0.006	0.006	0.010	0.007	0.007	0.013	0.010	0.009	0.006	0.005	0.005	0.005	0.005	0.006	0.007	0.007	0.007	0.007	0.005	0.007	0.008	0.009	24	0.013	0.005	0.007
2日(土)	0.012	0.012	0.008	0.008	0.011	0.020	0.014	0.009	0.008	0.006	0.005	0.005	0.005	0.005	0.005	0.005	0.004	0.005	0.007	0.007	0.010	0.007	0.006	0.007	24	0.020	0.004	0.008
3日(日)	0.008	0.006	0.010	0.017	0.019	0.010	0.016	0.018	0.019	0.022	0.021	0.021	0.017	0.012	0.014	0.013	0.013	0.015	0.014	0.013	0.020	0.014	0.009	0.006	24	0.022	0.006	0.014
4日(月)	0.013	0.013	0.010	0.013	0.014	0.010	0.010	0.019	0.018	0.028	0.022	0.015	0.018	0.010	0.007	0.007	0.007	0.006	0.005	0.006	0.005	0.007	0.007	0.006	24	0.028	0.005	0.012
5日(火)	0.009	0.006	0.005	0.007	0.007	0.007	0.012	0.010	0.009	0.007	0.009	0.007	0.006	0.006	0.006	0.007	0.006	0.006	0.006	0.007	0.010	0.013	0.018	0.041	24	0.041	0.005	0.009
6日(水)	0.018	0.014	0.013	0.016	0.020	0.031	0.025	0.029	0.025	0.032	0.033	0.026	0.025	0.022	0.029	0.034	0.024	0.025	0.017	0.018	0.013	0.012	0.010	0.005	24	0.034	0.005	0.022
7日(木)	0.005	0.006	0.009	0.008	0.010	0.008	0.010	0.008	0.007	0.007	0.007	0.007	0.005	0.006	0.007	0.006	0.004	0.004	0.005	0.006	0.009	0.009	0.006	0.004	24	0.010	0.004	0.007
8日(金)	0.005	0.004	0.003	0.005	0.005	0.009	0.013	0.017	0.005	0.004	0.004	0.003	0.003	0.003	0.003	0.003	0.003	0.003	0.006	0.008	0.008	0.008	0.009	0.012	24	0.017	0.003	0.006
9日(土)	0.009	0.007	0.015	0.014	0.014	0.023	0.025	0.020	0.017	0.019	0.011	0.010	0.008	0.007	0.007	0.007	0.008	0.010	0.012	0.015	0.015	0.013	0.011	0.016	24	0.025	0.007	0.013
10日(日)	0.015	0.011	0.015	0.020	0.015	0.013	0.015	0.014	0.013	0.011	0.012	0.015	0.009	0.009	0.011	0.014	0.017	0.014	0.016	0.025	0.015	0.007	0.005	0.005	24	0.025	0.005	0.013
11日(月)	0.005	0.014	0.011	0.012	0.015	0.006	0.006	0.013	0.039	0.051	0.021	0.007	0.005	0.005	0.006	0.007	0.004	0.006	0.006	0.005	0.004	0.005	0.006	0.005	24	0.051	0.004	0.011
12日(火)	0.006	0.008	0.015	0.013	0.015	0.023	0.029	0.045	0.032	0.029	0.025	0.025	0.018	0.018	0.016	0.011	0.010	0.011	0.010	0.010	0.009	0.013	0.009	0.009	24	0.045	0.006	0.017
13日(水)	0.015	0.012	0.011	0.007	0.015	0.012	0.025	0.020	0.008	0.006	0.005	0.005	0.004	0.004	0.004	0.005	0.005	0.003	0.003	0.003	0.003	0.004	0.005	0.006	24	0.025	0.003	0.008
14日(木)	0.005	0.007	0.008	0.007	0.007	0.009	0.009	0.009	0.007	0.007	0.007	0.007	0.005	0.006	0.007	0.007	0.007	0.008	0.007	0.007	0.008	0.012	0.009	0.010	24	0.012	0.005	0.008
15日(金)	0.008	0.007	0.017	0.021	0.019	0.020	0.034	0.023	0.019	0.014	0.019	0.013	0.013	0.011	0.017	0.017	0.034	0.021	0.020	0.020	0.025	0.019	0.010	0.009	24	0.034	0.007	0.018
16日(土)	0.008	0.011	0.011	0.011	0.021	0.028	0.018	0.012	0.012	0.013	0.011	0.011	0.006	0.005	0.006	0.006	0.005	0.004	0.005	0.006	0.005	0.008	0.015	0.012	24	0.028	0.004	0.010
17日(日)	0.006	0.004	0.005	0.013	0.014	0.016	0.008	0.010	0.008	0.007	0.008	0.005	0.005	0.006	0.007	0.005	0.005	0.005	0.004	0.008	0.006	0.007	0.005	0.006	24	0.016	0.004	0.007
18日(月)	0.007	0.009	0.008	0.009	0.010	0.019	0.020	0.027	0.026	0.018	0.013	0.011	0.009	0.019	0.018	0.026	0.022	0.024	0.026	0.030	0.029	0.032	0.027	0.017	24	0.032	0.007	0.019
19日(火)	0.023	0.019	0.053	0.046	0.053	0.036	0.031	0.033	0.038	0.025	0.018	0.013	0.010	0.014	0.009	0.009	0.010	0.011	0.011	0.014	0.015	0.013	0.013	0.009	24	0.053	0.009	0.022
20日(水)	0.007	0.007	0.007	0.009	0.013	0.019	0.016	0.020	0.015	0.016	0.012	0.013	0.011	0.013	0.010	0.014	0.014	0.017	0.015	0.015	0.012	0.017	0.026	0.032	24	0.032	0.007	0.015
21日(木)	0.032	0.018	0.012	0.013	0.024	0.011	0.017	0.016	0.015	0.016	0.017	0.020	0.020	0.016	0.016	0.018	0.016	0.014	0.013	0.016	0.014	0.012	0.012	0.007	24	0.032	0.007	0.016
22日(金)	0.005	0.008	0.005	0.004	0.005	0.008	0.009	0.010	0.009	0.009	0.007	0.006	0.005	0.006	0.006	0.005	0.005	0.004	0.004	0.004	0.003	0.003	0.004	0.003	24	0.010	0.003	0.006
23日(土)	0.003	0.003	0.005	0.005	0.006	0.004	0.009	0.009	0.006	0.006	0.009	0.005	0.005	0.004	0.003	0.002	0.002	0.003	0.004	0.004	0.005	0.006	0.005	0.004	24	0.009	0.002	0.005
24日(日)	0.006	0.007	0.007	0.010	0.007	0.004	0.006	0.006	0.005	0.005	0.002	0.003	0.002	0.002	0.002	0.002	0.002	0.003	0.004	0.005	0.008	0.014	0.012	0.007	24	0.014	0.002	0.005
25日(月)	0.012	0.025	0.020	0.012	0.015	0.028	0.034	0.023	0.019	0.020	—	0.009	0.008	0.008	0.009	0.011	0.012	0.017	0.022	0.027	0.026	0.017	0.014	0.023	23	0.034	0.008	0.018
26日(火)	0.025	0.023	0.018	0.030	0.030	0.024	0.029	0.018	0.019	0.018	0.018	0.010	0.007	0.005	0.005	0.007	0.008	0.009	0.009	0.010	0.013	0.013	0.007	0.007	24	0.030	0.005	0.015
27日(水)	0.005	0.016	0.011	0.011	0.010	0.014	0.038	0.017	0.014	0.015	0.013	0.013	0.012	0.045	0.012	0.012	0.014	0.014	0.019	0.008	0.008	0.012	0.009	0.009	24	0.045	0.005	0.015
28日(木)	0.005	0.006	0.009	0.012	0.010	0.008	0.006	0.007	0.008	0.007	0.007	0.006	0.006	0.006	0.006	0.005	0.005	0.004	0.004	0.008	0.009	0.011	0.009	0.007	24	0.012	0.004	0.007
29日(金)	0.008	0.009	0.008	0.011	0.010	0.012	0.019	0.017	0.019	0.011	0.007	0.006	0.006	0.006	0.007	0.006	0.008	0.015	0.019	0.024	0.027	0.034	0.035	0.032	24	0.035	0.006	0.015
30日(土)	0.025	0.028	0.025	0.017	0.015	0.019	0.028	0.027	0.026	0.024	0.020	0.022	0.021	0.019	0.022	0.018	0.018	0.011	0.006	0.009	0.007	0.012	0.014	0.009	24	0.028	0.006	0.018
31日(日)	0.009	0.008	0.008	0.015	0.009	0.004	0.003	0.003	0.004	0.004	0.004	0.004	0.004	0.004	0.002	0.004	0.002	0.002	0.004	0.002	0.004	0.002	0.003	0.002	24	0.015	0.002	0.005
測定数	31	31	31	31	31	31	31	31	31	31	30	31	31	31	31	31	31	31	31	31	31	31	31	31	743			
最高値	0.032	0.028	0.053	0.046	0.053	0.036	0.038	0.045	0.039	0.051	0.033	0.026	0.025	0.045	0.029	0.034	0.034	0.025	0.026	0.030	0.029	0.034	0.035	0.041		0.053		
最低値	0.003	0.003	0.003	0.004	0.005	0.004	0.003	0.003	0.004	0.004	0.002	0.003	0.002	0.002	0.002	0.002	0.002	0.002	0.003	0.002	0.003	0.002	0.003	0.002			0.002	
平均値	0.010	0.011	0.012	0.013	0.014	0.015	0.017	0.017	0.015	0.015	0.012	0.011	0.009	0.010	0.009	0.010	0.010	0.010	0.010	0.011	0.011	0.012	0.011	0.011				0.012

注:3月25日11時の「—」はメンテナンスによる欠測を示す。

表 1-4-2(4) 窒素酸化物の調査結果(平成 31 年 4 月)

地点名 : St.1 事業実施区域

測定日 : 2019年4月1日(月) ～ 2019年4月30日(火)

単位 : ppm

時間 日(曜日)	1	2	3	4	5	6	7	8	9	10	11	12	13	14	15	16	17	18	19	20	21	22	23	24	測定数	最高値	最低値	平均値
1日(月)	0.002	0.002	0.003	0.004	0.002	0.004	0.012	0.012	0.008	0.006	0.005	0.005	0.005	0.004	0.003	0.004	0.004	0.003	0.004	0.005	0.004	0.004	0.007	0.005	24	0.012	0.002	0.005
2日(火)	0.005	0.003	0.003	0.004	0.004	0.007	0.005	0.006	0.005	0.005	0.006	0.005	0.005	0.006	0.006	0.006	0.005	0.004	0.005	0.004	0.003	0.004	0.005	0.005	24	0.007	0.003	0.005
3日(水)	0.006	0.008	0.007	0.007	0.006	0.007	0.011	0.010	0.005	0.004	0.004	0.003	0.002	0.003	0.005	0.005	0.004	0.003	0.004	0.006	0.010	0.014	0.014	0.012	24	0.014	0.002	0.007
4日(木)	0.008	0.006	0.010	0.017	0.016	0.019	0.022	0.021	0.016	0.016	0.018	0.009	0.006	0.006	0.005	0.004	0.005	0.007	0.009	0.013	0.030	0.026	0.022	0.028	24	0.030	0.004	0.014
5日(金)	0.021	0.018	0.029	0.028	0.017	0.024	0.025	0.021	0.013	0.015	0.013	0.012	0.011	0.009	0.010	0.015	0.014	0.015	0.013	0.010	0.008	0.007	0.018	0.023	24	0.029	0.007	0.016
6日(土)	0.008	0.014	0.017	0.013	0.010	0.009	0.008	0.010	0.009	0.007	0.006	0.006	0.005	0.005	0.005	0.003	0.004	0.004	0.005	0.009	0.010	0.009	0.008	0.009	24	0.017	0.003	0.008
7日(日)	0.010	0.009	0.009	0.015	0.008	0.006	0.032	0.019	0.012	0.006	0.006	0.006	0.005	0.005	0.004	0.004	0.004	0.005	0.006	0.006	0.008	0.007	0.009	0.007	24	0.032	0.004	0.009
8日(月)	0.005	0.004	0.007	0.005	0.005	0.006	0.007	0.005	0.006	0.006	0.006	0.005	0.005	0.004	0.005	0.004	0.004	0.004	0.004	0.003	0.002	0.002	0.002	0.003	24	0.007	0.002	0.005
9日(火)	0.002	0.004	0.002	0.003	0.005	0.003	0.008	0.006	0.004	0.004	0.003	0.003	0.002	0.003	0.002	0.003	0.005	0.004	0.004	0.006	0.007	0.008	0.006	0.009	24	0.009	0.002	0.004
10日(水)	0.008	0.011	0.005	0.004	0.003	0.004	0.006	0.011	0.010	0.008	0.011	0.009	0.009	0.008	0.008	0.006	0.005	0.006	0.006	0.007	0.007	0.007	0.006	0.004	24	0.011	0.003	0.007
11日(木)	0.004	0.006	0.006	0.008	0.004	0.008	0.012	0.004	0.003	0.002	0.003	0.003	0.002	0.003	0.003	0.002	0.002	0.002	0.003	0.003	0.004	0.009	0.005	0.009	24	0.012	0.002	0.005
12日(金)	0.011	0.010	0.011	0.009	0.008	0.016	0.012	0.013	0.009	0.008	0.005	0.005	0.005	0.004	0.004	0.005	0.005	0.004	0.004	0.005	0.008	0.010	0.009	0.009	24	0.016	0.004	0.008
13日(土)	0.008	0.010	0.012	0.007	0.006	0.017	0.017	0.018	0.011	0.006	0.005	0.005	0.005	0.005	0.003	0.005	0.006	0.006	0.006	0.005	0.007	0.006	0.007	0.007	24	0.018	0.003	0.008
14日(日)	0.007	0.007	0.006	0.006	0.007	0.010	0.014	0.009	0.007	0.009	0.009	0.010	0.007	0.004	0.006	0.008	0.007	0.008	0.009	0.010	0.011	0.008	0.006	0.008	24	0.014	0.004	0.008
15日(月)	0.011	0.008	0.004	0.005	0.004	0.006	0.010	0.006	0.005	0.004	0.004	0.003	0.003	0.003	0.003	0.003	0.003	0.003	0.004	0.005	0.006	0.009	0.009	0.008	24	0.011	0.003	0.005
16日(火)	0.016	0.016	0.012	0.008	0.012	0.010	0.013	0.014	0.013	0.013	0.010	0.010	0.007	0.009	0.009	0.009	0.010	0.011	0.016	0.014	0.012	0.020	0.015	0.011	24	0.020	0.007	0.012
17日(水)	0.010	0.013	0.016	0.013	0.017	0.019	0.023	0.019	0.015	0.015	0.017	0.020	0.030	0.014	0.018	0.024	0.014	0.011	0.014	0.012	0.009	0.008	0.011	0.009	24	0.030	0.008	0.015
18日(木)	0.015	0.015	0.013	0.012	0.013	0.014	0.014	0.011	0.011	0.013	0.013	0.009	0.007	0.009	0.015	0.012	0.018	0.016	0.013	0.017	0.022	0.022	0.021	0.023	24	0.023	0.007	0.015
19日(金)	0.015	0.010	0.011	0.012	0.015	0.016	0.019	0.017	0.014	0.015	0.010	0.007	0.007	0.006	0.005	0.006	0.006	0.005	0.005	0.005	0.005	0.004	0.005	0.004	24	0.019	0.004	0.009
20日(土)	0.004	0.005	0.005	0.004	0.005	0.005	0.006	0.007	0.006	0.006	0.006	0.005	0.007	0.007	0.006	0.006	0.004	0.004	0.007	0.009	0.009	0.010	0.011	0.010	24	0.011	0.004	0.006
21日(日)	0.012	0.009	0.009	0.007	0.007	0.006	0.006	0.007	0.008	0.008	0.006	0.006	0.005	0.004	0.004	0.004	0.005	0.008	0.010	0.013	0.015	0.014	0.016	0.012	24	0.016	0.004	0.008
22日(月)	0.014	0.013	0.016	0.022	0.025	0.019	0.014	0.017	0.009	0.008	0.007	0.006	0.004	0.005	0.005	0.004	0.005	0.004	0.005	0.005	0.006	0.007	0.007	0.008	24	0.025	0.004	0.010
23日(火)	0.010	0.008	0.010	0.010	0.010	0.009	0.013	0.016	0.015	0.017	0.018	0.016	0.013	0.013	0.010	0.010	0.011	0.010	0.008	0.008	0.009	0.009	0.012	0.012	24	0.018	0.008	0.012
24日(水)	0.011	0.012	0.017	0.014	0.009	0.015	0.016	0.021	0.024	—	0.021	0.017	0.014	0.010	0.013	0.015	0.016	0.018	0.016	0.015	0.012	0.012	0.011	0.006	23	0.024	0.006	0.015
25日(木)	0.008	0.009	0.008	0.006	0.008	0.013	0.013	0.014	0.014	0.013	0.008	0.006	0.006	0.006	0.005	0.005	0.005	0.004	0.004	0.004	0.004	0.006	0.008	0.005	24	0.014	0.004	0.008
26日(金)	0.005	0.005	0.006	0.012	0.014	0.012	0.013	0.017	0.012	0.008	0.007	0.007	0.005	0.005	0.004	0.004	0.004	0.003	0.004	0.005	0.004	0.003	0.003	0.003	24	0.017	0.003	0.007
27日(土)	0.003	0.003	0.003	0.002	0.002	0.004	0.006	0.003	0.003	0.003	0.003	0.003	0.003	0.002	0.002	0.002	0.001	0.001	0.001	0.001	0.002	0.002	0.003	0.006	24	0.006	0.001	0.003
28日(日)	0.006	0.004	0.003	0.004	0.005	0.013	0.007	0.004	0.005	0.004	0.003	0.002	0.002	0.002	0.002	0.003	0.003	0.005	0.006	0.006	0.008	0.008	0.007	0.006	24	0.013	0.002	0.005
29日(月)	0.007	0.005	0.005	0.016	0.010	0.007	0.009	0.011	0.015	0.013	0.010	0.010	0.009	0.009	0.009	0.009	0.009	0.009	0.010	0.006	0.004	0.005	0.006	0.004	24	0.016	0.004	0.009
30日(火)	0.004	0.003	0.002	0.002	0.002	0.004	0.005	0.006	0.008	0.009	0.009	0.006	0.006	0.008	0.006	0.006	0.005	0.007	0.009	0.009	0.010	0.010	0.010	0.010	24	0.010	0.002	0.007
測定数	30	30	30	30	30	30	30	30	30	29	30	30	30	30	30	30	30	30	30	30	30	30	30	30	719			
最高値	0.021	0.018	0.029	0.028	0.025	0.024	0.032	0.021	0.024	0.017	0.021	0.020	0.030	0.014	0.018	0.024	0.018	0.018	0.016	0.017	0.030	0.026	0.022	0.028		0.032		
最低値	0.002	0.002	0.002	0.002	0.002	0.003	0.005	0.003	0.003	0.002	0.003	0.002	0.002	0.002	0.002	0.002	0.001	0.001	0.001	0.001	0.002	0.002	0.002	0.003			0.001	
平均値	0.009	0.008	0.009	0.009	0.009	0.010	0.013	0.012	0.010	0.009	0.008	0.007	0.007	0.006	0.006	0.007	0.006	0.006	0.007	0.008	0.009	0.009	0.009	0.009				0.008

注:4月24日10時の「—」はメンテナンスによる欠測を示す。

表 1-4-2(5) 窒素酸化物の調査結果(令和元年 5 月)

地点名 : St.1 事業実施区域

測定日 : 2019年5月1日(水) ～ 2019年5月31日(金)

単位 : ppm

時間 日(曜日)	1	2	3	4	5	6	7	8	9	10	11	12	13	14	15	16	17	18	19	20	21	22	23	24	測定数	最高値	最低値	平均値
1日(水)	0.009	0.010	0.010	0.009	0.006	0.009	0.010	0.011	0.010	0.006	0.005	0.005	0.005	0.005	0.005	0.003	0.003	0.003	0.003	0.003	0.003	0.002	0.002	0.001	24	0.011	0.001	0.006
2日(木)	0.002	0.001	0.001	0.002	0.002	0.004	0.004	0.005	0.004	0.003	0.003	0.004	0.003	0.002	0.003	0.002	0.002	0.002	0.004	0.006	0.008	0.009	0.007	0.006	24	0.009	0.001	0.004
3日(金)	0.013	0.017	0.014	0.009	0.009	0.011	0.010	0.006	0.011	0.024	0.011	0.006	0.003	0.004	0.003	0.003	0.004	0.004	0.004	0.004	0.005	0.008	0.007	0.005	24	0.024	0.003	0.008
4日(土)	0.004	0.005	0.005	0.005	0.006	0.007	0.008	0.008	0.006	0.005	0.004	0.004	0.004	0.002	0.003	0.002	0.002	0.002	0.005	0.005	0.006	0.006	0.007	0.005	24	0.008	0.002	0.005
5日(日)	0.003	0.004	0.005	0.007	0.008	0.006	0.012	0.011	0.007	0.007	0.006	0.005	0.003	0.003	0.004	0.003	0.003	0.004	0.004	0.004	0.008	0.005	0.007	0.008	24	0.012	0.003	0.006
6日(月)	0.008	0.006	0.011	0.016	0.014	0.017	0.015	0.012	0.008	0.008	0.005	0.005	0.003	0.003	0.003	0.003	0.003	0.005	0.006	0.004	0.006	0.006	0.008	0.003	24	0.017	0.003	0.007
7日(火)	0.003	0.003	0.005	0.003	0.003	0.004	0.005	0.005	0.004	0.003	0.003	0.003	0.002	0.003	0.003	0.002	0.002	0.002	0.004	0.006	0.006	0.005	0.007	0.007	24	0.007	0.002	0.004
8日(水)	0.006	0.006	0.006	0.007	0.020	0.021	0.013	0.013	0.013	0.014	0.013	0.010	0.008	0.011	0.009	0.007	0.009	0.013	0.014	0.013	0.013	0.018	0.020	0.016	24	0.021	0.006	0.012
9日(木)	0.017	0.016	0.014	0.017	0.039	0.040	0.027	0.030	0.014	0.008	0.009	0.008	0.010	0.010	0.010	0.009	0.009	0.010	0.012	0.020	0.024	0.023	0.008	0.008	24	0.040	0.008	0.016
10日(金)	0.009	0.015	0.029	0.020	0.010	0.014	0.015	0.017	0.020	0.012	0.006	0.006	0.006	0.009	0.011	0.011	0.010	0.012	0.011	0.013	0.016	0.018	0.017	0.011	24	0.029	0.006	0.013
11日(土)	0.010	0.011	0.017	0.026	0.019	0.016	0.023	0.017	0.010	0.010	0.009	0.007	0.006	0.010	0.008	0.009	0.008	0.009	0.008	0.012	0.015	0.012	0.010	0.011	24	0.026	0.006	0.012
12日(日)	0.009	0.006	0.011	0.029	0.020	0.020	0.012	0.014	0.007	0.008	0.008	0.006	0.006	0.007	0.007	0.009	0.009	0.006	0.005	0.005	0.006	0.006	0.005	0.006	24	0.029	0.005	0.009
13日(月)	0.008	0.008	0.012	0.014	0.016	0.019	0.014	0.011	0.010	0.010	0.008	0.008	0.007	0.008	0.007	0.007	0.007	0.008	0.005	0.007	0.011	0.015	0.012	0.008	24	0.019	0.005	0.010
14日(火)	0.004	0.006	0.010	0.014	0.008	0.010	0.011	0.012	0.015	0.017	0.016	0.013	0.010	0.016	0.019	0.013	0.009	0.013	0.010	0.011	0.009	0.012	0.012	0.009	24	0.019	0.004	0.012
15日(水)	0.008	0.008	0.013	0.016	0.010	0.021	0.019	0.014	0.005	0.006	0.007	0.008	0.008	0.008	0.008	0.008	0.010	0.010	0.006	0.011	0.010	0.009	0.007	0.010	24	0.021	0.005	0.010
16日(木)	0.011	0.009	0.007	0.009	0.010	0.015	0.018	0.011	0.007	0.007	0.007	0.008	0.011	0.010	0.010	0.009	0.007	0.009	0.007	0.008	0.009	0.011	0.016	0.018	24	0.018	0.007	0.010
17日(金)	0.012	0.009	0.009	0.016	0.021	0.023	0.020	0.017	0.011	0.011	0.012	0.011	0.011	0.008	0.008	0.008	0.007	0.007	0.005	0.010	0.007	0.007	0.006	0.006	24	0.023	0.005	0.011
18日(土)	0.010	0.008	0.009	0.008	0.007	0.010	0.011	0.011	0.005	0.005	0.005	0.005	0.005	0.007	0.007	0.007	0.005	0.005	0.006	0.005	0.007	0.003	0.003	0.003	24	0.011	0.003	0.007
19日(日)	0.002	0.002	0.003	0.003	0.005	0.006	0.007	0.005	0.004	0.003	0.005	0.003	0.003	0.004	0.002	0.003	0.004	0.003	0.003	0.004	0.007	0.004	0.004	0.005	24	0.007	0.002	0.004
20日(月)	0.005	0.004	0.005	0.005	0.006	0.006	0.008	0.010	0.009	0.008	0.009	0.008	0.007	0.007	0.007	0.006	0.007	0.008	0.008	0.006	0.008	0.007	0.006	0.005	24	0.010	0.004	0.007
21日(火)	0.008	0.007	0.007	0.006	0.006	0.006	0.005	0.007	0.012	0.015	0.009	0.006	0.005	0.005	0.005	0.005	0.005	0.005	0.004	0.005	0.005	0.006	0.007	0.007	24	0.015	0.004	0.007
22日(水)	0.008	0.007	0.006	0.008	0.006	0.007	0.012	0.009	0.011	0.007	—	0.006	0.005	0.005	0.006	0.003	0.003	0.003	0.004	0.009	0.006	0.008	0.009	0.009	23	0.012	0.003	0.007
23日(木)	0.009	0.006	0.009	0.017	0.012	0.018	0.016	0.017	0.013	0.015	0.012	0.009	0.007	0.006	0.006	0.006	0.006	0.006	0.009	0.009	0.011	0.019	0.020	0.015	24	0.020	0.006	0.011
24日(金)	0.013	0.008	0.020	0.019	0.019	0.022	0.018	0.017	0.017	0.012	0.007	0.008	0.005	0.006	0.005	0.006	0.006	0.004	0.003	0.009	0.013	0.012	0.008	0.009	24	0.022	0.003	0.011
25日(土)	0.005	0.010	0.017	0.019	0.019	0.023	0.020	0.016	0.008	0.007	0.007	0.007	0.006	0.005	0.006	0.006	0.010	0.010	0.011	0.013	0.010	0.018	0.018	0.012	24	0.023	0.005	0.012
26日(日)	0.008	0.006	0.007	0.009	0.018	0.014	0.012	0.009	0.010	0.008	0.008	0.008	0.007	0.006	0.005	0.004	0.005	0.011	0.015	0.016	0.014	0.012	0.013	0.013	24	0.018	0.004	0.010
27日(月)	0.008	0.008	0.008	0.014	0.020	0.031	0.024	0.015	0.012	0.014	0.012	0.011	0.012	0.011	0.011	0.014	0.011	0.009	0.011	0.019	0.018	0.019	0.016	0.016	24	0.031	0.008	0.014
28日(火)	0.013	0.012	0.010	0.009	0.010	0.014	0.017	0.009	0.008	0.011	0.011	0.010	0.009	0.008	0.007	0.007	0.006	0.006	0.006	0.005	0.003	0.004	0.006	0.007	24	0.017	0.003	0.009
29日(水)	0.010	0.008	0.004	0.005	0.003	0.004	0.005	0.006	0.006	0.007	0.006	0.006	0.005	0.005	0.005	0.005	0.004	0.002	0.003	0.004	0.005	0.006	0.006	0.007	24	0.010	0.002	0.005
30日(木)	0.006	0.007	0.008	0.010	0.011	0.011	0.016	0.010	0.010	0.011	0.011	0.008	0.007	0.008	0.007	0.008	0.008	0.009	0.008	0.007	0.009	0.013	0.015	0.011	24	0.016	0.006	0.010
31日(金)	0.009	0.011	0.011	0.014	0.015	0.014	0.015	0.014	0.014	0.014	0.013	0.010	0.007	0.009	0.010	0.008	0.011	0.011	0.009	0.009	0.009	0.009	0.010	0.011	24	0.015	0.007	0.011
測定数	31	31	31	31	31	31	31	31	31	31	30	31	31	31	31	31	31	31	31	31	31	31	31	31	743			
最高値	0.017	0.017	0.029	0.029	0.039	0.040	0.027	0.030	0.020	0.024	0.016	0.013	0.012	0.016	0.019	0.014	0.011	0.013	0.015	0.020	0.024	0.023	0.020	0.018		0.040		
最低値	0.002	0.001	0.001	0.002	0.002	0.004	0.004	0.005	0.004	0.003	0.003	0.003	0.002	0.002	0.002	0.002	0.002	0.002	0.003	0.003	0.003	0.002	0.002	0.001			0.001	
平均値	0.008	0.008	0.010	0.012	0.012	0.014	0.014	0.012	0.010	0.010	0.008	0.007	0.006	0.007	0.007	0.006	0.006	0.007	0.007	0.008	0.009	0.010	0.010	0.009				0.009

注:5月22日11時の「—」はメンテナンスによる欠測を示す。

表 1-4-2(6) 窒素酸化物の調査結果(令和元年 6 月)

地点名 : St.1 事業実施区域

測定日 : 2019年6月1日(土) ～ 2019年6月30日(日)

単位 : ppm

時間 日(曜日)	1	2	3	4	5	6	7	8	9	10	11	12	13	14	15	16	17	18	19	20	21	22	23	24	測定数	最高値	最低値	平均値
1日(土)	0.008	0.005	0.009	0.008	0.008	0.010	0.009	0.010	0.009	0.007	0.006	0.006	0.004	0.004	0.005	0.005	0.004	0.004	0.004	0.006	0.007	0.007	0.016	0.005	24	0.016	0.004	0.007
2日(日)	0.004	0.004	0.006	0.023	0.014	0.020	0.011	0.010	0.013	0.011	0.007	0.006	0.008	0.005	0.005	0.004	0.005	0.007	0.006	0.005	0.005	0.007	0.009	0.011	24	0.023	0.004	0.009
3日(月)	0.011	0.011	0.007	0.007	0.006	0.007	0.010	0.013	0.013	0.008	0.007	0.006	0.010	0.008	0.009	0.008	0.009	0.008	0.007	0.006	0.005	0.006	0.007	0.008	24	0.013	0.005	0.008
4日(火)	0.008	0.010	0.016	0.017	0.025	0.021	0.018	0.015	0.015	0.012	0.007	0.008	0.007	0.009	0.008	0.007	0.007	0.008	0.007	0.006	0.007	0.007	0.009	0.014	24	0.025	0.006	0.011
5日(水)	0.013	0.011	0.012	0.013	0.015	0.023	0.029	0.019	0.011	0.011	0.009	0.008	0.007	0.008	0.009	0.009	0.010	0.011	0.012	0.011	0.010	0.005	0.004	0.004	24	0.029	0.004	0.011
6日(木)	0.003	0.003	0.003	0.003	0.004	0.004	0.005	0.007	0.010	0.011	0.006	0.006	0.005	0.006	0.006	0.004	0.005	0.004	0.005	0.005	0.006	0.006	0.006	0.009	24	0.011	0.003	0.006
7日(金)	0.005	0.010	0.009	0.011	0.010	0.019	0.027	0.023	0.027	0.026	0.021	0.017	0.013	0.012	0.010	0.010	0.008	0.009	0.016	0.017	0.012	0.013	0.016	0.012	24	0.027	0.005	0.015
8日(土)	0.016	0.013	0.010	0.009	0.011	0.017	0.013	0.014	0.014	0.014	0.008	0.006	0.006	0.005	0.005	0.005	0.004	0.004	0.002	0.003	0.003	0.002	0.002	0.003	24	0.017	0.002	0.008
9日(日)	0.003	0.003	0.003	0.003	0.003	0.003	0.003	0.004	0.005	0.004	0.006	0.005	0.004	0.003	0.004	0.006	0.007	0.006	0.006	0.007	0.007	0.005	0.006	0.010	24	0.010	0.003	0.005
10日(月)	0.007	0.006	0.006	0.010	0.010	0.009	0.013	0.016	0.013	0.012	0.011	0.011	0.010	0.007	0.012	0.010	0.009	0.008	0.011	0.013	0.014	0.014	0.008	0.005	24	0.016	0.005	0.010
11日(火)	0.007	0.011	0.009	0.008	0.012	0.012	0.009	0.014	0.010	0.008	0.007	0.005	0.005	0.016	0.013	0.012	0.011	0.009	0.008	0.011	0.007	0.004	0.004	0.004	24	0.016	0.004	0.009
12日(水)	0.004	0.004	0.005	0.005	0.006	0.007	0.007	0.007	0.009	0.008	0.006	0.006	0.007	0.006	0.008	0.005	0.003	0.003	0.004	0.004	0.004	0.005	0.007	0.007	24	0.009	0.003	0.006
13日(木)	0.009	0.014	0.011	0.008	0.009	0.013	0.015	0.018	0.010	0.011	0.008	0.006	0.005	0.008	0.009	0.008	0.008	0.007	0.005	0.006	0.006	0.009	0.012	0.008	24	0.018	0.005	0.009
14日(金)	0.006	0.009	0.007	0.006	0.007	0.011	0.013	0.009	0.011	0.017	0.013	0.010	0.008	0.008	0.006	0.007	0.005	0.005	0.004	0.004	0.004	0.006	0.005	0.009	24	0.017	0.004	0.008
15日(土)	0.005	0.006	0.009	0.006	0.005	0.006	0.006	0.007	0.007	0.012	0.009	0.008	0.008	0.007	0.006	0.006	0.005	0.007	0.006	0.007	0.006	0.007	0.005	0.002	24	0.012	0.002	0.007
16日(日)	0.001	0.001	0.001	0.001	0.001	0.001	0.001	0.003	0.003	0.003	0.002	0.002	0.003	0.002	0.003	0.002	0.002	0.002	0.001	0.002	0.002	0.002	0.002	0.002	24	0.003	0.001	0.002
17日(月)	0.002	0.003	0.005	0.005	0.003	0.003	0.005	0.005	0.005	0.006	0.005	0.005	0.004	0.004	0.004	0.004	0.004	0.004	0.003	0.004	0.006	0.007	0.005	0.007	24	0.007	0.002	0.005
18日(火)	0.005	0.005	0.005	0.007	0.010	0.014	0.015	0.021	0.013	0.009	0.008	0.007	0.007	0.010	0.011	0.011	0.012	0.016	0.013	0.014	0.016	0.014	0.011	0.014	24	0.021	0.005	0.011
19日(水)	0.010	0.012	0.009	0.008	0.012	0.016	0.016	0.014	0.012	0.013	0.009	0.010	0.008	0.007	0.007	0.007	0.008	0.009	0.014	0.016	0.012	0.013	0.016	0.015	24	0.016	0.007	0.011
20日(木)	0.011	0.010	0.007	0.006	0.007	0.015	0.019	0.013	0.012	0.009	—	0.006	0.006	0.005	0.006	0.005	0.005	0.008	0.004	0.005	0.006	0.011	0.007	0.007	23	0.019	0.004	0.008
21日(金)	0.005	0.005	0.006	0.005	0.007	0.012	0.018	0.025	0.019	0.021	0.013	0.012	0.012	0.014	0.009	0.009	0.009	0.006	0.008	0.012	0.014	0.015	0.016	0.012	24	0.025	0.005	0.012
22日(土)	0.011	0.012	0.009	0.006	0.012	0.013	0.011	0.009	0.010	0.011	0.010	0.009	0.008	0.006	0.005	0.005	0.005	0.005	0.003	0.003	0.003	0.003	0.002	0.002	24	0.013	0.002	0.007
23日(日)	0.002	0.002	0.002	0.004	0.006	0.009	0.008	0.007	0.005	0.005	0.005	0.005	0.004	0.004	0.004	0.003	0.002	0.002	0.003	0.003	0.004	0.004	0.005	0.004	24	0.009	0.002	0.004
24日(月)	0.006	0.006	0.011	0.006	0.011	0.011	0.010	0.007	0.007	0.006	0.005	0.005	0.005	0.005	0.005	0.005	0.005	0.005	0.004	0.004	0.003	0.005	0.005	0.007	24	0.011	0.003	0.006
25日(火)	0.007	0.010	0.010	0.007	0.008	0.010	0.007	0.006	0.006	0.006	0.006	0.006	0.006	0.006	0.006	0.008	0.008	0.008	0.007	0.007	0.005	0.007	0.008	0.009	24	0.010	0.005	0.007
26日(水)	0.007	0.008	0.009	0.011	0.013	0.015	0.016	0.014	0.012	0.011	0.014	0.012	0.009	0.008	0.008	0.008	0.008	0.009	0.008	0.007	0.005	0.005	0.005	0.005	24	0.016	0.005	0.009
27日(木)	0.008	0.008	0.006	0.011	0.013	0.013	0.011	0.011	0.010	0.012	0.010	0.013	0.015	0.015	0.016	0.023	0.019	0.017	0.013	0.007	0.008	0.011	0.016	0.016	24	0.023	0.006	0.013
28日(金)	0.015	0.015	0.013	0.008	0.010	0.013	0.011	0.014	0.018	0.015	0.010	0.009	0.005	0.008	0.007	0.006	0.008	0.008	0.009	0.009	0.010	0.008	0.009	0.009	24	0.018	0.005	0.010
29日(土)	0.012	0.011	0.009	0.007	0.008	0.010	0.008	0.011	0.012	0.013	0.013	0.012	0.013	0.011	0.009	0.008	0.008	0.009	0.012	0.011	0.008	0.011	0.014	0.008	24	0.014	0.007	0.010
30日(日)	0.008	0.006	0.007	0.007	0.008	0.016	0.016	0.014	0.013	0.009	0.007	0.008	0.014	0.012	0.010	0.008	0.013	0.009	0.003	0.003	0.002	0.006	0.006	0.002	24	0.016	0.002	0.009
測定数	30	30	30	30	30	30	30	30	30	30	29	30	30	30	30	30	30	30	30	30	30	30	30	30	719			
最高値	0.016	0.015	0.016	0.023	0.025	0.023	0.029	0.025	0.027	0.026	0.021	0.017	0.015	0.016	0.016	0.023	0.019	0.017	0.016	0.017	0.016	0.015	0.016	0.016		0.029		
最低値	0.001	0.001	0.001	0.001	0.001	0.001	0.001	0.003	0.003	0.003	0.002	0.002	0.003	0.002	0.003	0.002	0.002	0.002	0.001	0.002	0.002	0.002	0.002	0.002			0.001	
平均値	0.007	0.008	0.008	0.008	0.009	0.012	0.012	0.012	0.011	0.011	0.009	0.008	0.008	0.008	0.008	0.007	0.007	0.007	0.007	0.007	0.007	0.008	0.008	0.008				0.008

注:6月20日11時の「—」はメンテナンスによる欠測を示す。

表 1-4-2(7) 窒素酸化物の調査結果(令和元年 7 月)

地点名 : St.1 事業実施区域

測定日 : 2019年7月1日(月) ～ 2019年7月31日(水)

単位 : ppm

時間 日(曜日)	1	2	3	4	5	6	7	8	9	10	11	12	13	14	15	16	17	18	19	20	21	22	23	24	測定数	最高値	最低値	平均値
1日(月)	0.006	0.010	0.009	0.018	0.016	0.013	0.012	0.010	0.012	0.014	0.011	0.009	0.008	0.008	0.010	0.010	0.016	0.016	0.016	0.019	0.017	0.015	0.014	0.015	24	0.019	0.006	0.013
2日(火)	0.016	0.012	0.008	0.010	0.008	0.005	0.007	0.010	0.017	0.011	0.012	0.012	0.008	0.008	0.007	0.011	0.018	0.017	0.017	0.019	0.019	0.011	0.010	0.012	24	0.019	0.005	0.012
3日(水)	0.019	0.016	0.009	0.016	0.010	0.009	0.009	0.017	0.016	0.016	0.016	0.013	0.018	0.012	0.013	0.015	0.012	0.014	0.016	0.012	0.014	0.019	0.018	0.014	24	0.019	0.009	0.014
4日(木)	0.007	0.004	0.008	0.014	0.011	0.012	0.016	0.015	0.012	0.010	0.008	0.007	0.007	0.007	0.007	0.006	0.005	0.006	0.004	0.004	0.004	0.003	0.003	0.007	24	0.016	0.003	0.008
5日(金)	0.008	0.008	0.008	0.005	0.008	0.010	0.013	0.015	0.016	0.017	0.016	0.017	0.019	0.014	0.013	0.012	0.012	0.014	0.012	0.013	0.010	0.015	0.014	0.006	24	0.019	0.005	0.012
6日(土)	0.006	0.007	0.006	0.005	0.005	0.006	0.006	0.007	0.008	0.007	0.008	0.009	0.008	0.008	0.009	0.007	0.006	0.007	0.008	0.007	0.004	0.003	0.003	0.005	24	0.009	0.003	0.006
7日(日)	0.006	0.004	0.004	0.006	0.005	0.006	0.007	0.005	0.006	0.005	0.006	0.005	0.005	0.005	0.005	0.004	0.004	0.005	0.004	0.003	0.003	0.004	0.004	0.003	24	0.007	0.003	0.005
8日(月)	0.005	0.008	0.005	0.006	0.007	0.010	0.010	0.008	0.017	0.013	0.011	0.010	0.013	0.009	0.007	0.007	0.007	0.007	0.008	0.005	0.005	0.006	0.005	0.005	24	0.017	0.005	0.008
9日(火)	0.005	0.006	0.007	0.010	0.016	0.012	0.013	0.017	0.021	0.022	0.019	0.015	0.015	0.011	0.011	0.011	0.010	0.011	0.013	0.012	0.009	0.008	0.007	0.007	24	0.022	0.005	0.012
10日(水)	0.009	0.010	0.010	0.011	0.012	0.016	0.015	0.024	0.021	0.020	0.018	0.017	0.014	0.015	0.010	0.009	0.009	0.010	0.009	0.007	0.007	0.008	0.009	0.008	24	0.024	0.007	0.012
11日(木)	0.015	0.011	0.012	0.011	0.012	0.011	0.012	0.019	0.024	0.019	0.018	0.020	0.019	0.017	0.015	0.016	0.017	0.021	0.013	0.010	0.011	0.008	0.007	0.009	24	0.024	0.007	0.014
12日(金)	0.010	0.010	0.008	0.007	0.008	0.010	0.012	0.012	0.013	0.016	0.018	0.015	0.011	0.010	0.008	0.009	0.007	0.006	0.005	0.005	0.004	0.003	0.003	0.003	24	0.018	0.003	0.009
13日(土)	0.003	0.004	0.004	0.005	0.010	0.013	0.011	0.010	0.011	0.009	0.009	0.007	0.009	0.007	0.006	0.006	0.009	0.008	0.008	0.007	0.005	0.006	0.005	0.004	24	0.013	0.003	0.007
14日(日)	0.004	0.003	0.002	0.002	0.003	0.002	0.003	0.003	0.007	0.007	0.007	0.006	0.005	0.005	0.004	0.004	0.004	0.003	0.003	0.004	0.005	0.006	0.006	0.009	24	0.009	0.002	0.004
15日(月)	0.010	0.004	0.008	0.011	0.007	0.008	0.010	0.006	0.005	0.008	0.007	0.006	0.006	0.008	0.012	0.012	0.010	0.010	0.010	0.006	0.006	0.006	0.006	0.005	24	0.012	0.004	0.008
16日(火)	0.005	0.005	0.006	0.006	0.006	0.010	0.013	0.013	0.015	0.016	0.015	0.015	0.014	0.010	0.011	0.012	0.013	0.011	0.012	0.013	0.010	0.009	0.008	0.007	24	0.016	0.005	0.011
17日(水)	0.008	0.007	0.009	0.011	0.014	0.013	0.013	0.016	0.011	0.011	0.009	0.008	0.008	0.015	0.014	0.011	0.011	0.012	0.009	0.009	0.012	0.016	0.012	0.010	24	0.016	0.007	0.011
18日(木)	0.010	0.009	0.007	0.007	0.008	0.009	0.012	0.011	0.018	0.016	0.017	0.012	0.014	0.009	0.007	0.008	0.011	0.009	0.010	0.013	0.011	0.016	0.025	0.021	24	0.025	0.007	0.012
19日(金)	0.021	0.021	0.014	0.012	0.008	0.010	0.013	0.010	0.010	0.011	0.008	0.009	0.009	0.012	0.011	0.015	0.016	0.009	0.010	0.012	0.011	0.013	0.017	0.017	24	0.021	0.008	0.012
20日(土)	0.014	0.009	0.011	0.010	0.010	0.009	0.011	0.013	0.014	0.011	0.010	0.009	0.008	0.008	0.008	0.006	0.005	0.007	0.012	0.008	0.006	0.006	0.010	0.011	24	0.014	0.005	0.009
21日(日)	0.010	0.011	0.011	0.009	0.010	0.011	0.009	0.011	0.012	0.013	0.014	0.012	0.006	0.006	0.007	0.011	0.011	0.012	0.015	0.015	0.009	0.008	0.007	0.008	24	0.015	0.006	0.010
22日(月)	0.009	0.009	0.007	0.007	0.011	0.012	0.013	0.024	0.038	0.021	0.015	0.015	0.015	0.022	0.019	0.019	0.019	0.016	0.014	0.009	0.009	0.005	0.007	0.006	24	0.038	0.005	0.014
23日(火)	0.004	0.022	0.020	0.020	0.018	0.018	0.019	0.016	0.016	0.014	0.015	0.010	0.006	0.007	0.007	0.006	0.007	0.006	0.004	0.004	0.003	0.003	0.003	0.003	24	0.022	0.003	0.010
24日(水)	0.003	0.006	0.007	0.007	0.009	0.013	0.014	0.016	0.014	0.012	0.008	0.006	0.006	0.006	0.006	0.006	0.008	0.011	0.009	0.011	0.008	0.008	0.008	0.013	24	0.016	0.003	0.009
25日(木)	0.013	0.005	0.006	0.005	0.007	0.013	0.021	0.020	0.038	0.015	0.013	0.014	0.011	0.014	0.012	0.022	0.014	0.008	0.009	0.011	0.014	0.015	0.013	0.012	24	0.038	0.005	0.014
26日(金)	0.014	0.014	0.015	0.014	0.011	0.018	0.016	0.018	0.039	0.025	0.019	0.015	0.012	0.013	0.013	0.015	0.012	0.011	0.011	0.009	0.006	0.007	0.005	0.003	24	0.039	0.003	0.014
27日(土)	0.004	0.003	0.005	0.003	0.004	0.004	0.004	0.006	0.006	0.005	0.005	0.006	0.008	0.008	0.006	0.005	0.007	0.006	0.008	0.007	0.009	0.015	0.013	0.010	24	0.015	0.003	0.007
28日(日)	0.008	0.006	0.007	0.007	0.005	0.005	0.006	0.007	0.009	0.010	0.009	0.008	0.006	0.006	0.005	0.005	0.006	0.011	0.007	0.006	0.009	0.012	0.014	0.008	24	0.014	0.005	0.008
29日(月)	0.006	0.006	0.006	0.008	0.016	0.018	0.014	0.014	0.012	0.012	0.011	0.010	0.007	0.007	0.009	0.007	0.007	0.006	0.012	0.014	0.017	0.019	0.021	0.015	24	0.021	0.006	0.011
30日(火)	0.012	0.008	0.007	0.008	0.008	0.011	0.011	0.009	0.014	0.011	0.008	0.011	0.008	0.008	—	0.010	0.014	0.013	0.010	0.008	0.015	0.020	0.019	0.014	23	0.020	0.007	0.011
31日(水)	0.017	0.016	0.012	0.009	0.010	0.011	0.013	0.014	0.009	0.007	0.008	0.009	0.007	0.007	0.007	0.006	0.006	0.006	0.004	0.006	0.008	0.010	0.008	0.014	24	0.017	0.004	0.009
測定数	31	31	31	31	31	31	31	31	31	31	31	31	31	31	30	31	31	31	31	31	31	31	31	31	743			
最高値	0.021	0.022	0.020	0.020	0.018	0.018	0.021	0.024	0.039	0.025	0.019	0.020	0.019	0.022	0.019	0.022	0.019	0.021	0.017	0.019	0.019	0.020	0.025	0.021		0.039		
最低値	0.003	0.003	0.002	0.002	0.003	0.002	0.003	0.003	0.005	0.005	0.005	0.005	0.005	0.005	0.004	0.004	0.004	0.003	0.003	0.003	0.003	0.003	0.003	0.003			0.002	
平均値	0.009	0.009	0.008	0.009	0.009	0.011	0.012	0.013	0.016	0.013	0.012	0.011	0.010	0.010	0.009	0.010	0.010	0.010	0.010	0.009	0.009	0.010	0.010	0.009				0.010

注:7月30日15時の「—」はメンテナンスによる欠測を示す。

表 1-4-2(8) 窒素酸化物の調査結果(令和元年 8 月)

地点名 : St.1 事業実施区域

測定日 : 2019年8月1日(木) ～ 2019年8月31日(土)

単位 : ppm

時間 日(曜日)	1	2	3	4	5	6	7	8	9	10	11	12	13	14	15	16	17	18	19	20	21	22	23	24	測定数	最高値	最低値	平均値
1日(木)	0.021	0.009	0.005	0.004	0.010	0.010	0.009	0.013	0.013	0.009	0.007	0.007	0.007	0.007	0.007	0.006	0.006	0.005	0.006	0.007	0.014	0.020	0.018	0.014	24	0.021	0.004	0.010
2日(金)	0.012	0.013	0.016	0.015	0.012	0.028	0.034	0.015	0.014	0.012	0.010	0.009	0.007	0.007	0.007	0.010	0.010	0.009	0.013	0.012	0.012	0.014	0.020	0.019	24	0.034	0.007	0.014
3日(土)	0.019	0.014	0.016	0.011	0.013	0.016	0.013	0.020	0.015	0.012	0.008	0.007	0.007	0.007	0.007	0.007	0.006	0.008	0.007	0.008	0.011	0.012	0.014	0.014	24	0.020	0.006	0.011
4日(日)	0.013	0.015	0.015	0.014	0.011	0.011	0.009	0.010	0.012	0.010	0.008	0.007	0.007	0.007	0.006	0.006	0.006	0.003	0.005	0.005	0.006	0.006	0.007	0.007	24	0.015	0.003	0.009
5日(月)	0.009	0.008	0.009	0.007	0.007	0.006	0.008	0.011	0.012	0.012	0.010	0.009	0.010	0.011	0.010	0.007	0.006	0.004	0.005	0.008	0.006	0.008	0.009	0.008	24	0.012	0.004	0.008
6日(火)	0.008	0.010	0.010	0.010	0.012	0.011	0.014	0.013	0.011	0.010	0.012	0.011	0.010	0.009	0.009	0.008	0.007	0.008	0.006	0.008	0.009	0.008	0.006	0.010	24	0.014	0.006	0.010
7日(水)	0.009	0.012	0.014	0.016	0.018	0.018	0.020	0.016	0.020	0.018	0.013	0.010	0.008	0.007	0.007	0.008	0.009	0.010	0.009	0.013	0.010	0.011	0.014	0.019	24	0.020	0.007	0.013
8日(木)	0.016	0.013	0.011	0.009	0.009	0.009	0.008	0.011	0.008	0.007	0.008	0.007	0.007	0.008	0.014	0.012	0.011	0.008	0.008	0.011	0.020	0.025	0.023	0.025	24	0.025	0.007	0.012
9日(金)	0.022	0.023	0.023	0.015	0.019	0.023	0.027	0.019	0.018	0.015	0.012	0.009	0.009	0.010	0.014	0.014	0.011	0.010	0.009	0.013	0.023	0.021	0.019	0.018	24	0.027	0.009	0.017
10日(土)	0.011	0.010	0.010	0.010	0.013	0.016	0.012	0.011	0.012	0.010	0.009	0.008	0.007	0.008	0.011	0.009	0.006	0.006	0.006	0.010	0.014	0.013	0.009	0.008	24	0.016	0.006	0.010
11日(日)	0.005	0.006	0.007	0.009	0.008	0.008	0.009	0.009	0.011	0.011	0.009	0.009	0.007	0.006	0.005	0.004	0.004	0.003	0.002	0.004	0.005	0.004	0.004	0.004	24	0.011	0.002	0.006
12日(月)	0.005	0.006	0.006	0.005	0.006	0.008	0.010	0.009	0.007	0.007	0.005	0.007	0.006	0.005	0.005	0.005	0.006	0.005	0.004	0.004	0.006	0.004	0.005	0.005	24	0.010	0.004	0.006
13日(火)	0.005	0.006	0.006	0.007	0.008	0.010	0.014	0.016	0.011	0.008	0.008	0.007	0.006	0.006	0.005	0.005	0.004	0.004	0.003	0.004	0.004	0.004	0.006	0.007	24	0.016	0.003	0.007
14日(水)	0.006	0.006	0.010	0.010	0.008	0.008	0.008	0.007	0.008	0.005	0.004	0.004	0.006	0.006	0.006	0.004	0.004	0.005	0.004	0.004	0.004	0.002	0.002	0.002	24	0.010	0.002	0.006
15日(木)	0.002	0.002	0.001	0.001	0.002	0.002	0.003	0.003	0.004	0.004	0.004	0.003	0.004	0.003	0.004	0.003	0.002	0.002	0.002	0.002	0.003	0.005	0.005	0.003	24	0.005	0.001	0.003
16日(金)	0.003	0.003	0.001	0.002	0.002	0.002	0.002	0.003	0.006	0.009	0.010	0.007	0.006	0.006	0.006	0.007	0.007	0.007	0.008	0.006	0.004	0.009	0.008	0.008	24	0.010	0.001	0.006
17日(土)	0.008	0.011	0.011	0.012	0.009	0.008	0.010	0.012	0.011	0.010	0.007	0.006	0.005	0.005	0.005	0.004	0.004	0.005	0.004	0.005	0.005	0.005	0.004	0.008	24	0.012	0.004	0.007
18日(日)	0.006	0.004	0.018	0.004	0.006	0.018	0.020	0.008	0.008	0.008	0.006	0.005	0.005	0.005	0.006	0.006	0.004	0.005	0.008	0.011	0.011	0.011	0.011	0.011	24	0.020	0.004	0.009
19日(月)	0.009	0.009	0.010	0.006	0.009	0.011	0.009	0.010	0.010	0.010	0.007	0.008	0.011	0.009	0.008	0.010	0.010	0.010	0.011	0.009	0.008	0.011	0.010	0.012	24	0.012	0.006	0.009
20日(火)	0.008	0.010	0.009	0.007	0.009	0.008	0.010	0.011	0.010	0.009	0.016	0.012	0.010	0.010	0.009	0.007	0.006	0.007	0.009	0.006	0.008	0.008	0.009	0.004	24	0.016	0.004	0.009
21日(水)	0.006	0.005	0.007	0.008	0.008	0.011	0.015	0.013	0.014	0.010	0.009	0.009	0.008	0.010	0.013	0.009	0.008	0.008	0.006	0.006	0.007	0.009	0.011	0.010	24	0.015	0.005	0.009
22日(木)	0.009	0.008	0.006	0.006	0.006	0.012	0.014	0.011	0.011	0.011	0.010	0.007	0.006	0.007	0.006	0.005	0.005	0.006	0.010	0.010	0.013	0.016	0.017	0.014	24	0.017	0.005	0.009
23日(金)	0.009	0.012	0.013	0.015	0.013	0.011	0.013	0.011	0.007	0.007	0.008	0.015	0.007	0.007	0.006	0.007	0.009	0.010	0.009	0.009	0.008	0.010	0.009	0.013	24	0.015	0.006	0.010
24日(土)	0.011	0.008	0.007	0.007	0.007	0.007	0.011	0.009	0.010	0.009	0.009	0.007	0.006	0.006	0.006	0.005	0.009	0.007	0.006	0.006	0.006	0.006	0.004	0.004	24	0.011	0.004	0.007
25日(日)	0.007	0.008	0.006	0.005	0.006	0.007	0.006	0.007	0.007	0.006	0.005	0.005	0.005	0.005	0.004	0.004	0.003	0.003	0.004	0.004	0.003	0.005	0.005	0.007	24	0.008	0.003	0.005
26日(月)	0.005	0.006	0.008	0.005	0.008	0.009	0.010	0.008	0.006	0.006	0.006	0.005	0.005	0.005	0.005	0.004	0.005	0.005	0.006	0.006	0.011	0.008	0.007	0.005	24	0.011	0.004	0.006
27日(火)	0.005	0.005	0.005	0.004	0.010	0.014	0.022	0.016	0.013	0.014	0.015	0.011	0.011	0.015	0.019	0.019	0.010	0.011	0.012	0.011	0.014	0.015	0.017	0.018	24	0.022	0.004	0.013
28日(水)	0.017	0.014	0.011	0.013	0.015	0.015	0.019	0.024	0.025	0.022	0.017	0.016	0.014	0.017	0.023	0.018	0.011	0.016	0.017	0.028	0.030	0.030	0.030	0.022	24	0.030	0.011	0.019
29日(木)	0.024	0.020	0.018	0.015	0.015	0.017	0.020	0.021	0.019	0.020	0.023	0.019	0.013	0.009	0.010	0.012	0.013	0.008	0.006	0.009	0.011	0.019	0.013	0.011	24	0.024	0.006	0.015
30日(金)	0.018	0.014	0.011	0.010	0.025	0.016	0.014	0.016	0.017	0.026	0.025	—	0.013	0.017	0.018	0.027	0.023	0.014	0.013	0.017	0.028	0.023	0.028	0.017	23	0.028	0.010	0.019
31日(土)	0.007	0.006	0.006	0.011	0.005	0.004	0.006	0.007	0.008	0.008	0.008	0.008	0.006	0.008	0.006	0.007	0.007	0.008	0.009	0.013	0.011	0.006	0.005	0.006	24	0.013	0.004	0.007
測定数	31	31	31	31	31	31	31	31	31	31	31	30	31	31	31	31	31	31	31	31	31	31	31	31	743			
最高値	0.024	0.023	0.023	0.016	0.025	0.028	0.034	0.024	0.025	0.026	0.025	0.019	0.014	0.017	0.023	0.027	0.023	0.016	0.017	0.028	0.030	0.030	0.030	0.025		0.034		
最低値	0.002	0.002	0.001	0.001	0.002	0.002	0.002	0.003	0.004	0.004	0.004	0.003	0.004	0.003	0.004	0.003	0.002	0.002	0.002	0.002	0.003	0.002	0.002	0.002			0.001	
平均値	0.010	0.010	0.010	0.009	0.010	0.011	0.013	0.012	0.012	0.011	0.010	0.008	0.008	0.008	0.009	0.008	0.007	0.007	0.007	0.009	0.010	0.011	0.011	0.011				0.010

注:8月30日12時の「—」はメンテナンスによる欠測を示す。

表 1-4-2(9) 窒素酸化物の調査結果(令和元年 9 月)

地点名 : St.1 事業実施区域

測定日 : 2019年9月1日(日) ～ 2019年9月30日(月)

単位 : ppm

時間 日(曜日)	1	2	3	4	5	6	7	8	9	10	11	12	13	14	15	16	17	18	19	20	21	22	23	24	測定数	最高値	最低値	平均値
1日(日)	0.005	0.005	0.007	0.008	0.006	0.007	0.007	0.007	0.010	0.012	0.007	0.008	0.007	0.006	0.006	0.014	0.009	0.006	0.004	0.004	0.003	0.003	0.003	0.010	24	0.014	0.003	0.007
2日(月)	0.017	0.012	0.013	0.017	0.015	0.014	0.019	0.018	0.016	0.011	0.010	0.011	0.009	0.008	0.009	0.008	0.010	0.007	0.011	0.017	0.016	0.008	0.005	0.006	24	0.019	0.005	0.012
3日(火)	0.016	0.017	0.013	0.008	0.007	0.011	0.013	0.020	0.013	0.013	0.010	0.008	0.008	0.007	0.007	0.007	0.012	0.014	0.011	0.012	0.014	0.016	0.015	0.014	24	0.020	0.007	0.012
4日(水)	0.025	0.021	0.017	0.015	0.011	0.009	0.009	0.012	0.015	0.013	0.014	0.012	0.010	0.010	0.014	0.008	0.011	0.012	0.012	0.008	0.007	0.006	0.007	0.006	24	0.025	0.006	0.012
5日(木)	0.005	0.006	0.007	0.010	0.009	0.015	0.014	0.014	0.013	0.014	0.016	0.024	0.017	0.020	0.019	0.017	0.016	0.014	0.012	0.014	0.013	0.008	0.011	0.012	24	0.024	0.005	0.013
6日(金)	0.012	0.009	0.011	0.010	0.010	0.012	0.013	0.011	0.012	0.010	0.014	0.015	0.011	0.012	0.011	0.007	0.008	0.006	0.007	0.012	0.009	0.007	0.008	0.010	24	0.015	0.006	0.010
7日(土)	0.008	0.009	0.010	0.011	0.011	0.011	0.013	0.014	0.014	0.016	0.011	0.011	0.008	0.008	0.008	0.008	0.010	0.010	0.008	0.008	0.006	0.003	0.006	0.006	24	0.016	0.003	0.010
8日(日)	0.006	0.006	0.006	0.006	0.007	0.010	0.009	0.014	0.014	0.009	0.008	0.006	0.006	0.005	0.005	0.005	0.004	0.004	0.003	0.005	0.007	0.005	0.005	0.003	24	0.014	0.003	0.007
9日(月)	0.004	0.004	0.005	0.005	0.004	0.004	0.006	0.008	0.008	0.008	0.007	0.006	0.006	0.006	0.006	0.006	0.006	0.008	0.007	0.010	0.007	0.004	0.009	0.006	24	0.010	0.004	0.006
10日(火)	0.008	0.007	0.008	0.008	0.008	0.016	0.019	0.025	0.019	0.014	0.010	0.008	0.007	0.009	—	—	0.007	0.006	0.006	0.007	0.007	0.008	0.011	0.012	22	0.025	0.006	0.010
11日(水)	0.012	0.010	0.009	0.008	0.017	0.019	0.017	0.013	0.016	0.013	0.011	0.011	0.008	0.008	0.006	0.007	0.006	0.006	0.004	0.004	0.003	0.004	0.004	0.005	24	0.019	0.003	0.009
12日(木)	0.004	0.004	0.006	0.006	0.007	0.006	0.008	0.010	0.008	0.008	0.006	0.006	0.006	0.007	0.006	0.007	0.007	0.008	0.008	0.008	0.006	0.007	0.007	0.010	24	0.010	0.004	0.007
13日(金)	0.010	0.005	0.006	0.014	0.016	0.010	0.020	0.018	0.023	0.023	0.019	0.015	0.016	0.019	0.020	0.018	0.018	0.017	0.016	0.013	0.014	0.010	0.013	0.013	24	0.023	0.005	0.015
14日(土)	0.013	0.011	0.011	0.011	0.011	0.012	0.019	0.021	0.014	0.010	0.009	0.007	0.009	0.012	0.010	0.008	0.007	0.007	0.008	0.007	0.006	0.008	0.005	0.005	24	0.021	0.005	0.010
15日(日)	0.006	0.006	0.005	0.005	0.005	0.006	0.005	0.006	0.007	0.006	0.006	0.006	0.005	0.004	0.004	0.004	0.004	0.004	0.006	0.008	0.010	0.010	0.005	0.005	24	0.010	0.004	0.006
16日(月)	0.006	0.006	0.005	0.006	0.008	0.007	0.009	0.009	0.007	0.006	0.006	0.006	0.005	0.004	0.004	0.005	0.005	0.005	0.005	0.005	0.004	0.004	0.005	0.006	24	0.009	0.004	0.006
17日(火)	0.008	0.009	0.008	0.010	0.008	0.008	0.009	0.009	0.007	0.009	0.007	0.006	0.006	0.005	0.005	0.005	0.006	0.004	0.004	0.005	0.006	0.005	0.006	0.006	24	0.010	0.004	0.007
18日(水)	0.006	0.006	0.007	0.005	0.006	0.008	0.014	0.016	0.009	0.009	0.009	0.006	0.007	0.007	0.007	0.005	0.005	0.006	0.006	0.006	0.007	0.012	0.007	0.006	24	0.016	0.005	0.008
19日(木)	0.011	0.009	0.008	0.009	0.011	0.008	0.014	0.013	0.009	0.008	0.007	0.006	0.006	0.006	0.006	0.005	0.005	0.004	0.006	0.005	0.005	0.006	0.007	0.009	24	0.014	0.004	0.008
20日(金)	0.009	0.009	0.008	0.007	0.010	0.012	0.014	0.014	0.016	0.014	0.011	0.010	0.006	0.004	0.005	0.009	0.015	0.014	0.012	0.008	0.011	0.010	0.014	0.008	24	0.016	0.004	0.010
21日(土)	0.009	0.013	0.007	0.005	0.006	0.007	0.006	0.006	0.008	0.010	0.006	0.006	0.007	0.008	0.019	0.021	0.013	0.013	0.005	0.010	0.018	0.026	0.027	0.018	24	0.027	0.005	0.011
22日(日)	0.017	0.017	0.017	0.012	0.011	0.012	0.012	0.010	0.007	0.007	0.005	0.006	0.006	0.005	0.006	0.007	0.006	0.007	0.009	0.005	0.010	0.007	0.008	0.007	24	0.017	0.005	0.009
23日(月)	0.006	0.007	0.004	0.004	0.007	0.006	0.007	0.007	0.005	0.004	0.005	0.006	0.005	0.006	0.005	0.005	0.004	0.004	0.004	0.003	0.003	0.003	0.003	0.005	24	0.007	0.003	0.005
24日(火)	0.003	0.004	0.004	0.003	0.004	0.005	0.006	0.009	0.008	0.006	0.005	0.005	0.004	0.005	0.005	0.005	0.004	0.003	0.004	0.004	0.004	0.003	0.004	0.005	24	0.009	0.003	0.005
25日(水)	0.005	0.006	0.006	0.012	0.010	0.014	0.017	0.011	0.008	0.008	0.009	0.005	0.005	0.005	0.005	0.006	0.007	0.006	0.006	0.006	0.009	0.006	0.007	0.005	24	0.017	0.005	0.008
26日(木)	0.007	0.009	0.022	0.025	0.022	0.024	0.020	0.020	0.016	0.010	0.009	0.008	0.009	0.011	0.013	0.025	0.023	0.012	0.007	0.009	0.010	0.010	0.008	0.009	24	0.025	0.007	0.014
27日(金)	0.010	0.013	0.016	0.015	0.013	0.014	0.024	0.019	0.015	0.013	—	0.009	0.013	0.016	0.014	0.014	0.015	0.015	0.011	0.010	0.012	0.009	0.011	0.013	23	0.024	0.009	0.014
28日(土)	0.011	0.007	0.011	0.009	0.009	0.009	0.011	0.015	0.013	0.011	0.010	0.011	0.009	0.006	0.007	0.006	0.017	0.008	0.010	0.011	0.011	0.009	0.009	0.009	24	0.017	0.006	0.010
29日(日)	0.008	0.007	0.005	0.006	0.007	0.008	0.010	0.012	0.012	0.011	0.007	0.005	0.005	0.003	0.003	0.003	0.004	0.004	0.006	0.012	0.009	0.009	0.012	0.010	24	0.012	0.003	0.007
30日(月)	0.008	0.007	0.007	0.007	0.010	0.012	0.013	0.010	0.007	0.007	0.007	0.006	0.005	0.005	0.005	0.005	0.008	0.013	0.014	0.012	0.012	0.013	0.011	0.012	24	0.014	0.005	0.009
測定数	30	30	30	30	30	30	30	30	30	30	29	30	30	30	29	29	30	30	30	30	30	30	30	30	717			
最高値	0.025	0.021	0.022	0.025	0.022	0.024	0.024	0.025	0.023	0.023	0.019	0.024	0.017	0.020	0.020	0.025	0.023	0.017	0.016	0.017	0.018	0.026	0.027	0.018		0.027		
最低値	0.003	0.004	0.004	0.003	0.004	0.004	0.005	0.006	0.005	0.004	0.005	0.005	0.004	0.003	0.003	0.003	0.004	0.003	0.003	0.003	0.003	0.003	0.003	0.003			0.003	
平均値	0.009	0.009	0.009	0.009	0.010	0.011	0.013	0.013	0.012	0.010	0.009	0.009	0.008	0.008	0.008	0.009	0.009	0.008	0.008	0.008	0.009	0.008	0.009	0.008				0.009

注1:9月10日15時、16時の「—」は測定機器の動作不良による欠測を示す。

注2:9月27日11時の「—」はメンテナンスによる欠測を示す。

表 1-4-2(10) 窒素酸化物の調査結果(令和元年 10 月)

地点名 : St.1 事業実施区域

測定日 : 2019年10月1日(火) ～ 2019年10月31日(木)

単位 : ppm

時間 日(曜日)	1	2	3	4	5	6	7	8	9	10	11	12	13	14	15	16	17	18	19	20	21	22	23	24	測定数	最高値	最低値	平均値
1日(火)	0.006	0.007	0.006	0.006	0.007	0.010	0.012	0.014	0.015	0.011	0.008	0.007	0.007	0.007	0.008	0.010	0.011	0.008	0.009	0.012	0.013	0.015	0.015	0.010	24	0.015	0.006	0.010
2日(水)	0.008	0.007	0.009	0.010	0.010	0.012	0.014	0.017	0.016	0.012	0.018	0.019	0.010	0.009	0.011	0.012	0.012	0.011	0.008	0.013	0.014	0.016	0.016	0.016	24	0.019	0.007	0.013
3日(木)	0.016	0.012	0.011	0.009	0.010	0.010	0.012	0.017	0.016	0.015	0.014	0.013	0.010	0.009	0.012	0.009	0.012	0.015	0.016	0.011	0.007	0.004	0.004	0.006	24	0.017	0.004	0.011
4日(金)	0.010	0.007	0.010	0.009	0.008	0.013	0.018	0.014	0.006	0.007	0.009	0.015	0.005	0.005	0.004	0.005	0.008	0.003	0.003	0.002	0.002	0.002	0.002	0.002	24	0.018	0.002	0.007
5日(土)	0.002	0.002	0.002	0.002	0.003	0.004	0.005	0.005	0.005	0.005	0.005	0.005	0.005	0.004	0.004	0.003	0.003	0.003	0.003	0.003	0.003	0.003	0.004	0.004	24	0.005	0.002	0.004
6日(日)	0.005	0.005	0.004	0.006	0.005	0.005	0.004	0.007	0.005	0.005	0.004	0.004	0.004	0.003	0.002	0.002	0.002	0.003	0.002	0.003	0.002	0.003	0.003	0.004	24	0.007	0.002	0.004
7日(月)	0.004	0.005	0.004	0.004	0.005	0.008	0.021	0.027	0.013	0.017	0.012	0.008	0.011	0.009	0.009	0.015	0.017	0.021	0.019	0.021	0.017	0.015	0.015	0.016	24	0.027	0.004	0.013
8日(火)	0.023	0.019	0.019	0.017	0.013	0.012	0.017	0.023	0.017	0.015	0.020	0.022	0.020	0.017	0.006	0.006	0.005	0.005	0.007	0.009	0.007	0.006	0.003	0.006	24	0.023	0.003	0.013
9日(水)	0.010	0.008	0.007	0.006	0.006	0.008	0.015	0.010	0.007	0.005	0.005	0.005	0.005	0.005	0.005	0.005	0.006	0.006	0.007	0.012	0.007	0.006	0.006	0.004	24	0.015	0.004	0.007
10日(木)	0.006	0.009	0.015	0.010	0.012	0.022	0.026	0.020	0.019	0.020	0.014	0.012	0.008	0.006	0.007	0.012	0.016	0.020	0.028	0.018	0.011	0.009	0.009	0.020	24	0.028	0.006	0.015
11日(金)	0.017	0.013	0.014	0.014	0.015	0.019	0.016	0.019	0.020	0.019	0.014	0.012	0.012	0.013	0.021	0.021	0.016	0.018	0.018	0.020	0.019	0.016	0.012	0.012	24	0.021	0.012	0.016
12日(土)	0.018	0.015	0.010	0.002	0.003	0.002	0.002	0.002	0.003	0.005	0.005	0.004	0.003	0.002	0.002	0.001	0.001	0.001	0.002	0.002	0.001	0.001	0.001	0.002	24	0.018	0.001	0.004
13日(日)	0.002	0.001	0.002	0.002	0.001	0.002	0.004	0.005	0.003	0.004	0.004	0.003	0.004	0.003	0.003	0.003	0.003	0.002	0.002	0.003	0.003	0.004	0.006	0.005	24	0.006	0.001	0.003
14日(月)	0.003	0.003	0.003	0.004	0.005	0.009	0.007	0.008	0.009	0.009	0.011	0.006	0.006	0.005	0.006	0.007	0.007	0.007	0.007	0.004	0.004	0.005	0.003	0.002	24	0.011	0.002	0.006
15日(火)	0.005	0.004	0.006	0.005	0.007	0.008	0.008	0.011	0.008	0.007	0.005	0.005	0.005	0.005	0.004	0.005	0.005	0.004	0.004	0.004	0.004	0.005	0.006	0.007	24	0.011	0.004	0.006
16日(水)	0.007	0.007	0.007	0.006	0.007	0.007	0.010	0.010	0.010	0.015	0.010	0.006	0.008	0.005	0.005	0.005	0.006	0.005	0.005	0.007	0.008	0.007	0.007	0.006	24	0.015	0.005	0.007
17日(木)	0.004	0.007	0.005	0.011	0.016	0.013	0.017	0.022	0.019	0.016	0.022	0.029	0.031	0.023	0.012	0.009	0.014	0.019	0.023	0.019	0.012	0.012	0.018	0.024	24	0.031	0.004	0.017
18日(金)	0.014	0.010	0.014	0.017	0.014	0.013	0.020	0.021	0.018	0.018	0.015	0.019	0.013	0.012	0.013	0.011	0.016	0.017	0.015	0.022	0.016	0.011	0.007	0.011	24	0.022	0.007	0.015
19日(土)	0.006	0.005	0.005	0.007	0.005	0.006	0.010	0.015	0.015	0.015	0.014	0.008	0.007	0.006	0.009	0.010	0.013	0.012	0.014	0.014	0.008	0.005	0.003	0.003	24	0.015	0.003	0.009
20日(日)	0.003	0.004	0.004	0.003	0.004	0.006	0.007	0.008	0.008	0.005	0.005	0.004	0.004	0.003	0.003	0.003	0.003	0.004	0.004	0.005	0.007	0.006	0.005	0.005	24	0.008	0.003	0.005
21日(月)	0.005	0.006	0.006	0.008	0.006	0.009	0.015	0.020	0.021	0.015	0.016	0.014	0.015	0.017	0.022	0.030	0.028	0.030	0.025	0.022	0.022	0.026	0.020	0.011	24	0.030	0.005	0.017
22日(火)	0.005	0.005	0.005	0.007	0.007	0.005	0.008	0.011	0.011	0.010	0.007	0.006	0.005	0.004	0.005	0.004	0.003	0.003	0.003	0.004	0.004	0.004	0.004	0.007	24	0.011	0.003	0.006
23日(水)	0.006	0.005	0.007	0.007	0.008	0.007	0.010	0.012	0.012	0.008	0.006	0.006	0.005	—	0.005	0.004	0.010	0.010	0.006	0.006	0.010	0.012	0.010	0.013	23	0.013	0.004	0.008
24日(木)	0.011	0.010	0.012	0.011	0.011	0.014	0.014	0.013	0.024	0.020	0.019	0.020	0.017	0.021	0.023	0.017	0.013	0.029	0.027	0.017	0.013	0.009	0.021	0.018	24	0.029	0.009	0.017
25日(金)	0.012	0.009	0.010	0.009	0.004	0.005	0.007	0.012	0.016	0.022	0.017	0.011	0.013	0.009	0.012	0.010	0.007	0.006	0.005	0.003	0.003	0.003	0.004	0.003	24	0.022	0.003	0.009
26日(土)	0.005	0.007	0.007	0.005	0.003	0.004	0.004	0.007	0.006	0.008	0.006	0.006	0.005	0.006	0.006	0.005	0.003	0.004	0.004	0.005	0.007	0.007	0.007	0.005	24	0.008	0.003	0.006
27日(日)	0.008	0.005	0.007	0.003	0.003	0.006	0.004	0.006	0.009	0.007	0.010	0.009	0.004	0.004	0.003	0.003	0.003	0.004	0.008	0.009	0.010	0.011	0.008	0.007	24	0.011	0.003	0.006
28日(月)	0.005	0.007	0.007	0.006	0.008	0.011	0.013	0.015	0.013	0.016	0.012	0.005	0.005	0.006	0.005	0.006	0.013	0.021	0.021	0.019	0.013	0.022	0.009	0.010	24	0.022	0.005	0.011
29日(火)	0.009	0.008	0.009	0.018	0.017	0.012	0.026	0.020	0.021	0.023	0.029	0.020	0.021	0.022	0.025	0.025	0.024	0.024	0.018	0.019	0.020	0.012	0.012	0.007	24	0.029	0.007	0.018
30日(水)	0.015	0.014	0.007	0.005	0.007	0.009	0.029	0.026	0.027	0.024	0.015	0.007	0.006	0.006	0.005	0.006	0.007	0.012	0.013	0.012	0.011	0.006	0.006	0.007	24	0.029	0.005	0.012
31日(木)	0.011	0.012	0.016	0.018	0.014	0.009	0.017	0.021	0.016	0.011	0.011	0.013	0.011	0.006	0.006	0.007	0.013	0.018	0.020	0.012	0.012	0.017	0.026	0.018	24	0.026	0.006	0.014
測定数	31	31	31	31	31	31	31	31	31	31	31	31	31	30	31	31	31	31	31	31	31	31	31	31	743			
最高値	0.023	0.019	0.019	0.018	0.017	0.022	0.029	0.027	0.027	0.024	0.029	0.029	0.031	0.023	0.025	0.030	0.028	0.030	0.028	0.022	0.022	0.026	0.026	0.024		0.031		
最低値	0.002	0.001	0.002	0.002	0.001	0.002	0.002	0.002	0.003	0.004	0.004	0.003	0.003	0.002	0.002	0.001	0.001	0.001	0.002	0.002	0.001	0.001	0.001	0.002			0.001	
平均値	0.008	0.008	0.008	0.008	0.008	0.009	0.013	0.014	0.013	0.013	0.012	0.010	0.009	0.008	0.008	0.009	0.010	0.011	0.011	0.011	0.009	0.009	0.009	0.009				0.010

注:10月23日14時の「—」はメンテナンスによる欠測を示す。

表 1-4-2(11) 窒素酸化物の調査結果(令和元年 11 月)

地点名 : St.1 事業実施区域

測定日 : 2019年11月1日(金) ～ 2019年11月30日(土)

単位 : ppm

時間 日(曜日)	1	2	3	4	5	6	7	8	9	10	11	12	13	14	15	16	17	18	19	20	21	22	23	24	測定数	最高値	最低値	平均値
1日(金)	0.019	0.016	0.028	0.015	0.018	0.018	0.020	0.017	0.016	0.018	0.016	0.010	0.009	0.009	0.012	0.008	0.008	0.009	0.009	0.009	0.011	0.015	0.009	0.008	24	0.028	0.008	0.014
2日(土)	0.010	0.007	0.007	0.006	0.007	0.008	0.010	0.009	0.011	0.011	0.011	0.011	0.008	0.005	0.006	0.006	0.008	0.017	0.013	0.010	0.008	0.005	0.005	0.005	24	0.017	0.005	0.009
3日(日)	0.004	0.004	0.011	0.005	0.016	0.008	0.009	0.009	0.014	0.011	0.013	0.013	0.006	0.005	0.004	0.004	0.006	0.011	0.006	0.007	0.008	0.005	0.007	0.007	24	0.016	0.004	0.008
4日(月)	0.006	0.006	0.005	0.005	0.004	0.009	0.010	0.017	0.013	0.014	0.008	0.006	0.008	0.022	0.023	0.018	0.004	0.004	0.004	0.007	0.006	0.008	0.013	0.008	24	0.023	0.004	0.010
5日(火)	0.010	0.008	0.006	0.006	0.009	0.009	0.014	0.020	0.020	0.014	0.009	0.010	0.009	0.006	0.005	0.006	0.007	0.006	0.006	0.006	0.007	0.008	0.005	0.006	24	0.020	0.005	0.009
6日(水)	0.004	0.006	0.012	0.009	0.009	0.008	0.018	0.019	0.015	0.015	0.010	0.011	0.007	0.006	0.007	0.007	0.007	0.007	0.009	0.009	0.009	0.008	0.008	0.006	24	0.019	0.004	0.009
7日(木)	0.004	0.009	0.009	0.013	0.016	0.014	0.023	0.025	0.022	0.019	0.015	0.014	0.009	0.010	0.010	0.016	0.020	0.026	0.021	0.018	0.010	0.006	0.007	0.009	24	0.026	0.004	0.014
8日(金)	0.008	0.007	0.009	0.009	0.009	0.009	0.015	0.010	0.005	0.005	0.006	0.005	0.005	0.005	0.006	0.005	0.008	0.006	0.008	0.009	0.011	0.009	0.008	0.006	24	0.015	0.005	0.008
9日(土)	0.007	0.007	0.007	0.008	0.013	0.008	0.016	0.020	0.017	0.014	0.014	0.009	0.007	0.006	0.006	0.006	0.006	0.005	0.005	0.005	0.006	0.006	0.004	0.004	24	0.020	0.004	0.009
10日(日)	0.007	0.007	0.006	0.003	0.004	0.006	0.009	0.015	0.009	0.005	0.004	0.004	0.004	0.003	0.003	0.003	0.006	0.005	0.006	0.005	0.007	0.007	0.010	0.008	24	0.015	0.003	0.006
11日(月)	0.010	0.007	0.011	0.010	0.011	0.013	0.018	0.017	0.026	0.032	0.025	0.018	0.018	0.011	0.012	0.022	0.019	0.031	0.022	0.013	0.009	0.007	0.007	0.006	24	0.032	0.006	0.016
12日(火)	0.006	0.015	0.023	0.017	0.008	0.006	0.015	0.022	0.012	0.007	0.005	0.004	0.004	0.004	0.004	0.003	0.004	0.008	0.009	0.011	0.008	0.007	0.009	0.008	24	0.023	0.003	0.009
13日(水)	0.008	0.008	0.009	0.019	0.012	0.016	0.025	0.036	0.025	0.020	0.018	0.010	0.007	0.012	0.015	0.016	0.019	0.023	0.030	0.028	0.019	0.019	0.020	0.019	24	0.036	0.007	0.018
14日(木)	0.019	0.021	0.013	0.013	0.014	0.020	0.029	0.017	0.008	0.007	0.006	0.006	0.005	0.004	0.004	0.006	0.009	0.006	0.007	0.005	0.006	0.004	0.004	0.005	24	0.029	0.004	0.010
15日(金)	0.006	0.009	0.008	0.006	0.007	0.016	0.018	0.021	0.016	0.006	0.007	0.007	0.005	0.005	0.005	0.005	0.006	0.008	0.008	0.009	0.011	0.010	0.010	0.017	24	0.021	0.005	0.009
16日(土)	0.009	0.008	0.011	0.015	0.010	0.010	0.011	0.020	0.023	0.018	0.016	0.011	0.010	0.008	0.009	0.011	0.012	0.015	0.012	0.010	0.010	0.012	0.011	0.011	24	0.023	0.008	0.012
17日(日)	0.009	0.006	0.007	0.006	0.005	0.004	0.006	0.007	0.007	0.007	0.004	0.004	0.005	0.002	0.005	0.005	0.004	0.003	0.004	0.005	0.005	0.007	0.006	0.006	24	0.009	0.002	0.005
18日(月)	0.005	0.006	0.005	0.006	0.008	0.010	0.013	0.018	0.020	0.021	0.019	0.026	0.029	0.026	0.024	0.020	0.022	0.020	0.013	0.009	0.008	0.008	0.009	0.005	24	0.029	0.005	0.015
19日(火)	0.004	0.004	0.004	0.004	0.004	0.005	0.007	0.008	0.015	0.008	0.005	0.006	0.005	0.005	0.006	0.005	0.006	0.007	0.005	0.003	0.005	0.008	0.007	0.003	24	0.015	0.003	0.006
20日(水)	0.005	0.004	0.004	0.004	0.003	0.005	0.007	0.012	0.010	0.005	0.004	0.004	0.003	0.003	0.003	0.004	0.004	0.007	0.004	0.006	0.009	0.012	0.009	0.006	24	0.012	0.003	0.006
21日(木)	0.005	0.004	0.005	0.005	0.003	0.016	0.024	0.021	0.020	0.014	0.007	0.004	0.005	0.005	—	0.006	0.006	0.008	0.008	0.011	0.014	0.015	0.027	0.010	23	0.027	0.003	0.011
22日(金)	0.007	0.013	0.021	0.016	0.012	0.013	0.021	0.030	0.026	0.029	0.027	0.021	0.019	0.022	0.031	0.046	0.039	0.060	0.052	0.045	0.049	0.054	0.052	0.044	24	0.060	0.007	0.031
23日(土)	0.040	0.035	0.031	0.030	0.031	0.028	0.033	0.033	0.026	0.017	0.014	0.013	0.009	0.007	0.009	0.007	0.011	0.008	0.013	0.009	0.008	0.011	0.027	0.022	24	0.040	0.007	0.020
24日(日)	0.016	0.016	0.016	0.013	0.008	0.008	0.013	0.012	0.012	0.011	0.009	0.008	0.006	0.007	0.007	0.009	0.009	0.008	0.008	0.011	0.014	0.010	0.009	0.005	24	0.016	0.005	0.010
25日(月)	0.004	0.005	0.006	0.014	0.009	0.013	0.018	0.023	0.032	0.037	0.013	0.013	0.011	0.009	0.009	0.007	0.006	0.005	0.005	0.005	0.005	0.005	0.004	0.006	24	0.037	0.004	0.011
26日(火)	0.004	0.005	0.004	0.005	0.005	0.007	0.006	0.008	0.007	0.009	0.008	0.008	0.006	0.006	0.007	0.006	0.007	0.008	0.014	0.010	0.011	0.010	0.010	0.009	24	0.014	0.004	0.008
27日(水)	0.011	0.009	0.010	0.010	0.017	0.020	0.025	0.026	0.026	0.032	0.032	0.026	0.014	0.011	0.014	0.017	0.014	0.010	0.009	0.006	0.006	0.007	0.010	0.011	24	0.032	0.006	0.016
28日(木)	0.011	0.009	0.006	0.009	0.006	0.005	0.003	0.003	0.004	0.005	0.004	0.005	0.007	0.009	0.010	0.009	0.008	0.007	0.007	0.005	0.004	0.008	0.005	0.002	24	0.011	0.002	0.006
29日(金)	0.004	0.008	0.005	0.008	0.012	0.011	0.014	0.018	0.021	0.008	0.005	0.004	0.005	0.005	0.004	0.002	0.006	0.011	0.011	0.010	0.010	0.012	0.009	0.006	24	0.021	0.002	0.009
30日(土)	0.008	0.015	0.010	0.011	0.009	0.011	0.007	0.016	0.006	0.004	0.003	0.003	0.003	0.004	0.004	0.003	0.006	0.005	0.008	0.012	0.010	0.008	0.006	0.005	24	0.016	0.003	0.007
測定数	30	30	30	30	30	30	30	30	30	30	30	30	30	30	29	30	30	30	30	30	30	30	30	30	719			
最高値	0.040	0.035	0.031	0.030	0.031	0.028	0.033	0.036	0.032	0.037	0.032	0.026	0.029	0.026	0.031	0.046	0.039	0.060	0.052	0.045	0.049	0.054	0.052	0.044		0.060		
最低値	0.004	0.004	0.004	0.003	0.003	0.004	0.003	0.003	0.004	0.004	0.003	0.003	0.003	0.002	0.003	0.002	0.004	0.003	0.004	0.003	0.004	0.004	0.004	0.002			0.002	
平均値	0.009	0.009	0.010	0.010	0.010	0.011	0.015	0.018	0.016	0.014	0.011	0.010	0.008	0.008	0.009	0.010	0.010	0.012	0.011	0.010	0.010	0.010	0.011	0.009				0.011

注:11月21日15時の「—」はメンテナンスによる欠測を示す。

表 1-4-2(12) 窒素酸化物の調査結果(令和元年 12 月)

地点名 : St.1 事業実施区域

測定日 : 2019年12月1日(日) ～ 2019年12月31日(火)

単位 : ppm

時間 日(曜日)	1	2	3	4	5	6	7	8	9	10	11	12	13	14	15	16	17	18	19	20	21	22	23	24	測定数	最高値	最低値	平均値
1日(日)	0.006	0.008	0.008	0.007	0.006	0.006	0.006	0.010	0.018	0.024	0.016	0.011	0.009	0.007	0.006	0.005	0.010	0.017	0.017	0.014	0.013	0.011	0.022	0.013	24	0.024	0.005	0.011
2日(月)	0.009	0.012	0.015	0.021	0.021	0.020	0.018	0.022	0.026	0.035	0.027	0.042	0.041	0.035	0.009	0.008	0.008	0.007	0.007	0.004	0.004	0.003	0.003	0.004	24	0.042	0.003	0.017
3日(火)	0.003	0.003	0.003	0.003	0.004	0.005	0.007	0.007	0.006	0.007	0.006	0.006	0.004	0.005	0.005	0.004	0.005	0.004	0.003	0.004	0.004	0.004	0.005	0.004	24	0.007	0.003	0.005
4日(水)	0.004	0.005	0.005	0.009	0.009	0.006	0.012	0.034	0.023	0.009	0.009	0.010	0.008	0.008	0.009	0.010	0.018	0.006	0.007	0.009	0.006	0.004	0.009	0.009	24	0.034	0.004	0.010
5日(木)	0.004	0.004	0.008	0.005	0.007	0.007	0.013	0.044	0.035	0.029	0.015	0.008	0.006	0.006	0.007	0.007	0.007	0.005	0.005	0.003	0.003	0.007	0.004	0.004	24	0.044	0.003	0.010
6日(金)	0.004	0.004	0.004	0.004	0.006	0.008	0.009	0.010	0.012	0.009	0.007	0.007	0.006	0.005	0.004	0.003	0.004	0.005	0.004	0.006	0.004	0.005	0.005	0.016	24	0.016	0.003	0.006
7日(土)	0.014	0.010	0.010	0.008	0.009	0.009	0.011	0.018	0.023	0.023	0.019	0.018	0.016	0.012	0.010	0.009	0.008	0.007	0.005	0.006	0.005	0.005	0.006	0.008	24	0.023	0.005	0.011
8日(日)	0.008	0.009	0.007	0.005	0.007	0.007	0.006	0.014	0.011	0.006	0.005	0.004	0.004	0.003	0.004	0.004	0.004	0.006	0.009	0.007	0.005	0.006	0.007	0.005	24	0.014	0.003	0.006
9日(月)	0.008	0.008	0.013	0.018	0.018	0.038	0.025	0.022	0.044	0.030	0.029	0.027	0.026	0.019	0.015	0.015	0.021	0.048	0.053	0.040	0.026	0.016	0.012	0.015	24	0.053	0.008	0.024
10日(火)	0.021	0.024	0.015	0.014	0.017	0.025	0.032	0.034	0.030	0.031	0.018	0.012	0.008	0.008	0.010	0.010	0.020	0.019	0.016	0.020	0.014	0.011	0.013	0.020	24	0.034	0.008	0.018
11日(水)	0.018	0.012	0.013	0.016	0.021	0.022	0.024	0.032	0.036	0.035	0.025	0.025	0.025	0.024	0.021	0.021	0.020	0.026	0.028	0.023	0.018	0.023	0.028	0.034	24	0.036	0.012	0.024
12日(木)	0.036	0.038	0.033	0.026	0.021	0.024	0.029	0.018	0.018	0.011	0.007	0.007	0.005	0.005	0.005	0.005	0.005	0.005	0.005	0.007	0.015	0.010	0.006	0.007	24	0.038	0.005	0.015
13日(金)	0.012	0.012	0.011	0.005	0.011	0.017	0.020	0.025	0.028	0.011	0.007	0.007	0.007	0.008	0.007	0.007	0.007	0.008	0.008	0.008	0.008	0.011	0.012	0.010	24	0.028	0.005	0.011
14日(土)	0.010	0.013	0.010	0.011	0.015	0.020	0.026	0.031	0.024	0.037	0.021	0.019	0.021	0.022	0.020	0.022	0.016	0.012	0.005	0.005	0.007	0.004	0.003	0.002	24	0.037	0.002	0.016
15日(日)	0.002	0.002	0.001	0.002	0.002	0.005	0.007	0.005	0.005	0.005	0.004	0.004	0.003	0.003	0.003	0.032	0.004	0.005	0.006	0.008	0.007	0.006	0.006	0.006	24	0.032	0.001	0.006
16日(月)	0.007	0.008	0.020	0.012	0.017	0.020	0.031	0.038	0.038	0.034	0.024	0.025	0.017	0.017	0.016	0.019	0.031	0.046	0.030	0.027	0.014	0.014	0.025	0.023	24	0.046	0.007	0.023
17日(火)	0.016	0.013	0.012	0.023	0.021	0.029	0.034	0.028	0.047	0.044	0.031	0.023	0.026	0.029	0.032	0.041	0.039	0.037	0.036	0.028	0.033	0.032	0.054	0.030	24	0.054	0.012	0.031
18日(水)	0.023	0.018	0.019	0.017	0.028	0.037	0.041	0.039	0.027	0.035	0.029	0.020	0.009	0.008	0.009	0.009	0.009	0.011	0.013	0.009	0.009	0.007	0.011	0.013	24	0.041	0.007	0.019
19日(木)	0.008	0.008	0.007	0.011	0.010	0.013	0.019	0.017	0.016	—	0.016	0.017	0.014	0.012	0.014	0.015	0.018	0.022	0.023	0.023	0.018	0.012	0.016	0.013	23	0.023	0.007	0.015
20日(金)	0.013	0.016	0.016	0.006	0.004	0.005	0.004	0.005	0.006	0.006	0.005	0.005	0.004	0.005	0.005	0.005	0.005	0.004	0.016	0.013	0.020	0.024	0.023	0.020	24	0.024	0.004	0.010
21日(土)	0.011	0.010	0.008	0.010	0.008	0.014	0.023	0.037	0.045	0.028	0.021	0.016	0.006	0.006	0.007	0.008	0.010	0.010	0.009	0.010	0.009	0.011	0.015	0.018	24	0.045	0.006	0.015
22日(日)	0.012	0.017	0.015	0.014	0.011	0.012	0.010	0.009	0.012	0.009	0.012	0.013	0.012	0.011	0.011	0.010	0.009	0.007	0.003	0.005	0.012	0.010	0.009	0.009	24	0.017	0.003	0.011
23日(月)	0.007	0.006	0.008	0.007	0.007	0.007	0.013	0.013	0.013	0.012	0.011	0.010	0.008	0.008	0.009	0.009	0.011	0.012	0.011	0.009	0.009	0.014	0.012	0.019	24	0.019	0.006	0.010
24日(火)	0.018	0.013	0.007	0.007	0.009	0.010	0.010	0.018	0.015	0.010	0.011	0.008	0.005	0.005	0.008	0.008	0.012	0.010	0.013	0.016	0.015	0.012	0.007	0.007	24	0.018	0.005	0.011
25日(水)	0.016	0.040	0.033	0.031	0.015	0.026	0.028	0.028	0.024	0.027	0.021	0.019	0.012	0.014	0.015	0.013	0.024	0.034	0.034	0.044	0.018	0.014	0.026	0.015	24	0.044	0.012	0.024
26日(木)	0.025	0.027	0.036	0.026	0.019	0.030	0.030	0.026	0.032	0.027	0.026	0.025	0.027	0.023	0.023	0.027	0.031	0.035	0.029	0.021	0.010	0.008	0.007	0.006	24	0.036	0.006	0.024
27日(金)	0.005	0.006	0.011	0.011	0.007	0.004	0.004	0.004	0.005	0.006	0.005	0.004	0.004	0.004	0.004	0.002	0.003	0.003	0.003	0.002	0.002	0.003	0.002	0.002	24	0.011	0.002	0.004
28日(土)	0.002	0.002	0.004	0.009	0.006	0.013	0.010	0.015	0.022	0.019	0.009	0.007	0.004	0.004	0.004	0.003	0.003	0.004	0.005	0.007	0.005	0.007	0.007	0.004	24	0.022	0.002	0.007
29日(日)	0.005	0.006	0.022	0.013	0.017	0.005	0.004	0.014	0.010	0.007	0.007	0.007	0.008	0.005	0.004	0.005	0.007	0.010	0.012	0.010	0.012	0.016	0.014	0.019	24	0.022	0.004	0.010
30日(月)	0.018	0.011	0.016	0.015	0.013	0.013	0.021	0.023	0.014	0.014	0.016	0.014	0.014	0.014	0.012	0.009	0.011	0.014	0.015	0.016	0.012	0.012	0.012	0.014	24	0.023	0.009	0.014
31日(火)	0.010	0.009	0.011	0.011	0.012	0.011	0.007	0.007	0.005	0.006	0.005	0.004	0.004	0.003	0.004	0.002	0.001	0.001	0.001	0.001	0.001	0.001	0.002	0.003	24	0.012	0.001	0.005
測定数	31	31	31	31	31	31	31	31	31	30	31	31	31	31	31	31	31	31	31	31	31	31	31	31	743			
最高値	0.036	0.040	0.036	0.031	0.028	0.038	0.041	0.044	0.047	0.044	0.031	0.042	0.041	0.035	0.032	0.041	0.039	0.048	0.053	0.044	0.033	0.032	0.054	0.034		0.054		
最低値	0.002	0.002	0.001	0.002	0.002	0.004	0.004	0.004	0.005	0.005	0.004	0.004	0.003	0.003	0.003	0.002	0.001	0.001	0.001	0.001	0.001	0.001	0.002	0.002			0.001	
平均値	0.011	0.012	0.013	0.012	0.012	0.015	0.017	0.021	0.022	0.020	0.015	0.014	0.012	0.011	0.010	0.011	0.012	0.014	0.014	0.013	0.011	0.010	0.012	0.012				0.014

注:12月19日10時の「—」はメンテナンスによる欠測を示す。

表 1-4-3(1) 一酸化窒素の調査結果(平成 31 年 1 月)

地点名 : St.1 事業実施区域

測定日 : 2019年1月1日(火) ～ 2019年1月31日(木)

単位 : ppm

日(曜日) \ 時間	1	2	3	4	5	6	7	8	9	10	11	12	13	14	15	16	17	18	19	20	21	22	23	24	測定数	最高値	最低値	平均値
1日(火)	0.000	0.000	0.000	0.000	0.000	0.000	0.000	0.001	0.003	0.006	0.003	0.001	0.001	0.001	0.000	0.000	0.000	0.000	0.000	0.000	0.000	0.000	0.000	0.000	24	0.006	0.000	0.001
2日(水)	0.000	0.000	0.000	0.000	0.000	0.000	0.000	0.000	0.000	0.001	0.001	0.000	0.000	0.000	0.000	0.000	0.000	0.000	0.000	0.000	0.000	0.000	0.000	0.000	24	0.001	0.000	0.000
3日(木)	0.000	0.000	0.000	0.000	0.000	0.000	0.000	0.000	0.001	0.000	0.001	0.001	0.001	0.000	0.000	0.000	0.000	0.000	0.000	0.000	0.000	0.000	0.000	0.000	24	0.001	0.000	0.000
4日(金)	0.000	0.000	0.000	0.000	0.000	0.000	0.001	0.005	0.008	0.006	0.003	0.002	0.001	0.001	0.000	0.000	0.000	0.000	0.000	0.000	0.000	0.000	0.000	0.000	24	0.008	0.000	0.001
5日(土)	0.000	0.000	0.000	0.000	0.000	0.000	0.000	0.001	0.001	0.001	0.002	0.003	0.002	0.001	0.001	0.001	0.000	0.000	0.000	0.000	0.000	0.000	0.000	0.000	24	0.003	0.000	0.001
6日(日)	0.000	0.000	0.000	0.000	0.000	0.000	0.000	0.000	0.001	0.001	0.001	0.001	0.000	0.000	0.000	0.000	0.000	0.000	0.000	0.000	0.000	0.000	0.000	0.000	24	0.001	0.000	0.000
7日(月)	0.000	0.000	0.000	0.000	0.000	0.004	0.003	0.012	0.015	0.008	0.001	0.001	0.000	0.001	0.001	0.000	0.000	0.000	0.000	0.002	0.001	0.003	0.003	0.000	24	0.015	0.000	0.002
8日(火)	0.000	0.000	0.000	0.004	0.003	0.002	0.007	0.014	0.011	0.010	0.011	0.007	0.006	0.005	0.002	0.001	0.001	0.000	0.000	0.000	0.000	0.000	0.000	0.000	24	0.014	0.000	0.004
9日(水)	0.000	0.000	0.000	0.000	0.000	0.000	0.000	0.001	0.001	0.001	0.001	0.001	0.001	0.001	0.001	0.001	0.000	0.000	0.000	0.000	0.000	0.000	0.000	0.000	24	0.001	0.000	0.000
10日(木)	0.000	0.000	0.000	0.000	0.000	0.001	0.003	0.006	0.009	0.007	0.010	0.011	0.010	0.007	0.004	0.003	0.005	0.011	0.001	0.001	0.001	0.003	0.001	0.000	24	0.011	0.000	0.004
11日(金)	0.000	0.001	0.000	0.000	0.001	0.001	0.004	0.019	0.017	0.012	0.004	0.001	0.000	0.001	0.000	0.000	0.000	0.000	0.000	0.000	0.000	0.000	0.000	0.000	24	0.019	0.000	0.003
12日(土)	0.000	0.000	0.000	0.000	0.001	0.001	0.000	0.003	0.004	0.006	0.005	0.003	0.001	0.001	0.001	0.001	0.000	0.000	0.000	0.000	0.000	0.000	0.000	0.000	24	0.006	0.000	0.001
13日(日)	0.000	0.000	0.000	0.000	0.000	0.000	0.000	0.000	0.001	0.001	0.001	0.001	0.000	0.001	0.000	0.000	0.000	0.000	0.000	0.000	0.000	0.000	0.000	0.000	24	0.001	0.000	0.000
14日(月)	0.000	0.000	0.000	0.000	0.000	0.000	0.001	0.002	0.005	0.005	0.004	0.001	0.001	0.001	0.001	0.000	0.000	0.000	0.000	0.000	0.000	0.000	0.000	0.000	24	0.005	0.000	0.001
15日(火)	0.000	0.000	0.000	0.000	0.001	0.001	0.004	0.013	0.018	0.007	0.006	0.007	0.004	0.005	0.008	0.003	0.010	0.025	0.030	0.013	0.004	0.008	0.005	0.002	24	0.030	0.000	0.007
16日(水)	0.003	0.003	0.001	0.000	0.000	0.001	0.000	0.001	0.001	0.001	0.001	0.001	0.000	0.001	0.001	0.000	0.001	0.000	0.000	0.000	0.000	0.000	0.000	0.000	24	0.003	0.000	0.001
17日(木)	0.000	0.000	0.000	0.000	0.000	0.000	0.000	0.002	0.004	0.002	0.002	0.002	0.001	0.001	0.001	0.001	0.000	0.000	0.000	0.000	0.000	0.000	0.000	0.000	24	0.004	0.000	0.001
18日(金)	0.000	0.000	0.000	0.000	0.000	0.000	0.000	0.001	0.002	0.003	0.001	0.001	0.001	0.001	0.001	0.001	0.000	0.000	0.000	0.000	0.000	0.000	0.000	0.000	24	0.003	0.000	0.001
19日(土)	0.000	0.000	0.000	0.000	0.000	0.001	0.005	0.005	0.009	0.011	0.008	0.004	0.001	0.001	0.001	0.003	0.000	0.001	0.001	0.000	0.000	0.000	0.001	0.001	24	0.011	0.000	0.002
20日(日)	0.004	0.002	0.001	0.000	0.000	0.000	0.000	0.000	0.001	0.000	0.001	0.001	0.001	0.001	0.002	0.002	0.000	0.000	0.000	0.000	0.000	0.000	0.000	0.000	24	0.004	0.000	0.001
21日(月)	0.000	0.000	0.000	0.000	0.000	0.000	0.000	0.001	0.001	0.002	0.001	0.001	0.001	0.001	0.001	0.001	0.000	0.001	0.000	0.000	0.000	0.000	0.000	0.000	24	0.002	0.000	0.000
22日(火)	0.000	0.000	0.000	0.000	0.000	0.000	0.000	0.001	0.001	0.002	0.002	0.002	0.001	0.001	0.001	0.001	0.001	0.000	0.000	0.000	0.000	0.002	0.006	0.000	24	0.006	0.000	0.001
23日(水)	0.000	0.004	0.005	0.005	0.003	0.025	0.011	0.018	0.014	0.014	0.004	0.009	0.009	0.006	0.004	0.007	0.001	0.002	0.004	0.004	0.015	0.007	0.009	0.000	24	0.025	0.000	0.008
24日(木)	0.000	0.000	0.000	0.000	0.000	0.000	0.000	0.001	0.002	0.001	0.001	0.001	0.001	0.001	0.000	0.000	0.000	0.000	0.000	0.000	0.000	0.000	0.000	0.000	24	0.002	0.000	0.000
25日(金)	0.000	0.000	0.000	0.000	0.001	0.008	0.018	0.025	0.017	—	0.005	0.001	0.001	0.001	0.001	0.001	0.001	0.001	0.000	0.000	0.000	0.001	0.002	0.002	23	0.025	0.000	0.004
26日(土)	0.000	0.000	0.000	0.000	0.000	0.000	0.000	0.001	0.001	0.001	0.001	0.001	0.001	0.000	0.001	0.000	0.001	0.000	0.000	0.000	0.000	0.000	0.000	0.000	24	0.001	0.000	0.000
27日(日)	0.000	0.000	0.000	0.000	0.000	0.000	0.000	0.002	0.003	0.002	0.001	0.001	0.001	0.000	0.000	0.000	0.000	0.000	0.000	0.000	0.000	0.000	0.000	0.000	24	0.003	0.000	0.000
28日(月)	0.000	0.000	0.000	0.001	0.001	0.002	0.003	0.012	0.018	0.020	0.013	0.007	0.003	0.003	0.006	0.004	0.002	0.001	0.001	0.000	0.000	0.000	0.000	0.000	24	0.020	0.000	0.004
29日(火)	0.000	0.000	0.000	0.000	0.000	0.000	0.001	0.001	0.005	0.003	0.002	0.001	0.001	0.001	0.001	0.000	0.000	0.000	0.001	0.000	0.000	0.000	0.000	0.000	24	0.005	0.000	0.001
30日(水)	0.000	0.000	0.001	0.001	0.001	0.000	0.002	0.011	0.020	0.012	0.007	0.005	0.003	0.003	0.002	0.002	0.001	0.003	0.005	0.007	0.003	0.000	0.005	0.002	24	0.020	0.000	0.004
31日(木)	0.001	0.001	0.000	0.000	0.001	0.001	0.002	0.010	0.006	0.011	0.010	0.010	0.005	0.003	0.001	0.001	0.003	0.000	0.000	0.000	0.000	0.000	0.000	0.000	24	0.011	0.000	0.003
測定数	31	31	31	31	31	31	31	31	31	30	31	31	31	31	31	31	31	31	31	31	31	31	31	31	743			
最高値	0.004	0.004	0.005	0.005	0.003	0.025	0.018	0.025	0.020	0.020	0.013	0.011	0.010	0.007	0.008	0.007	0.010	0.025	0.030	0.013	0.015	0.008	0.009	0.002		0.030		
最低値	0.000	0.000	0.000	0.000	0.000	0.000	0.000	0.000	0.000	0.000	0.001	0.000	0.000	0.000	0.000	0.000	0.000	0.000	0.000	0.000	0.000	0.000	0.000	0.000			0.000	
平均値	0.000	0.000	0.000	0.000	0.000	0.002	0.002	0.005	0.006	0.005	0.004	0.003	0.002	0.002	0.001	0.001	0.001	0.001	0.001	0.001	0.001	0.001	0.001	0.000				0.002

注:1月25日10時の「—」は測定機器メンテナンスによる欠測を示す。

表 1-4-3(2) 一酸化窒素の調査結果(平成 31 年 2 月)

地点名 : St.1 事業実施区域

測定日 : 2019年2月1日(金) ～ 2019年2月28日(木)

単位 : ppm

日(曜日) \ 時間	1	2	3	4	5	6	7	8	9	10	11	12	13	14	15	16	17	18	19	20	21	22	23	24	測定数	最高値	最低値	平均値
1日(金)	0.000	0.000	0.000	0.001	0.000	0.000	0.000	0.002	0.003	0.002	0.001	0.001	0.001	0.001	0.001	0.001	0.000	0.000	0.000	0.000	0.000	0.001	0.001	0.001	24	0.003	0.000	0.001
2日(土)	0.001	0.001	0.001	0.000	0.006	0.011	0.022	0.014	0.005	0.007	0.009	0.004	0.001	0.001	0.001	0.001	0.001	0.000	0.000	0.000	0.000	0.000	0.000	0.000	24	0.022	0.000	0.004
3日(日)	0.000	0.000	0.000	0.000	0.000	0.000	0.001	0.004	0.003	0.002	0.001	0.002	0.001	0.001	0.001	0.001	0.000	0.000	0.000	0.000	0.000	0.000	0.000	0.000	24	0.004	0.000	0.001
4日(月)	0.000	0.000	0.000	0.000	0.000	0.000	0.000	0.001	0.002	0.001	0.001	0.001	0.001	0.000	0.001	0.001	0.000	0.000	0.000	0.000	0.000	0.000	0.000	0.000	24	0.002	0.000	0.000
5日(火)	0.000	0.000	0.000	0.000	0.001	0.000	0.002	0.006	0.007	0.010	0.002	0.002	0.001	0.002	0.002	0.001	0.001	0.001	0.002	0.005	0.001	0.000	0.001	0.000	24	0.010	0.000	0.002
6日(水)	0.000	0.000	0.001	0.002	0.003	0.001	0.002	0.008	0.015	0.012	0.021	0.021	0.013	0.015	0.007	0.004	0.001	0.001	0.004	0.011	0.004	0.001	0.000	0.001	24	0.021	0.000	0.006
7日(木)	0.004	0.001	0.002	0.011	0.009	0.010	0.010	0.016	0.023	0.010	0.011	0.008	0.007	0.006	0.003	0.004	0.003	0.003	0.001	0.000	0.000	0.000	0.000	0.000	24	0.023	0.000	0.006
8日(金)	0.000	0.000	0.000	0.000	0.000	0.000	0.000	0.002	0.002	0.001	0.001	0.001	0.001	0.001	0.001	0.000	0.000	0.000	0.000	0.000	0.000	0.000	0.000	0.000	24	0.002	0.000	0.000
9日(土)	0.000	0.000	0.000	0.000	0.000	0.000	0.000	0.002	0.006	0.005	0.007	0.004	0.004	0.005	0.003	0.003	0.001	0.000	0.000	0.000	0.000	0.000	0.000	0.000	24	0.007	0.000	0.002
10日(日)	0.000	0.000	0.000	0.000	0.000	0.000	0.000	0.000	0.000	0.000	0.000	0.000	0.000	0.000	0.000	0.000	0.000	0.001	0.000	0.000	0.000	0.000	0.000	0.000	24	0.001	0.000	0.000
11日(月)	0.000	0.000	0.000	0.000	0.000	0.000	0.000	0.001	0.001	0.002	0.002	0.001	0.001	0.000	0.000	0.000	0.000	0.000	0.000	0.000	0.000	0.000	0.000	0.000	24	0.002	0.000	0.000
12日(火)	0.000	0.000	0.000	0.000	0.000	0.000	0.001	0.005	0.003	0.002	0.001	0.001	0.001	0.001	0.001	0.001	0.001	0.000	0.000	0.000	0.000	0.000	0.000	0.000	24	0.005	0.000	0.001
13日(水)	0.000	0.000	0.000	0.000	0.001	0.001	0.000	0.001	0.001	0.002	0.002	0.001	0.001	0.001	0.001	0.001	0.001	0.000	0.000	0.000	0.000	0.000	0.000	0.000	24	0.002	0.000	0.001
14日(木)	0.000	0.000	0.000	0.000	0.000	0.000	0.001	0.002	0.003	0.001	0.001	0.001	0.000	0.001	0.000	0.000	0.000	0.000	0.000	0.000	0.000	0.000	0.000	0.000	24	0.003	0.000	0.000
15日(金)	0.000	0.000	0.000	0.000	0.000	0.000	0.001	0.006	0.008	0.008	0.012	0.006	0.003	0.007	0.008	0.005	0.002	0.001	0.000	0.001	0.001	0.000	0.000	0.000	24	0.012	0.000	0.003
16日(土)	0.000	0.001	0.002	0.001	0.000	0.001	0.001	0.004	0.005	0.007	0.003	0.002	0.001	0.001	0.001	0.001	0.001	0.000	0.000	0.000	0.000	0.000	0.000	0.000	24	0.007	0.000	0.001
17日(日)	0.000	0.000	0.000	0.000	0.000	0.000	0.000	0.001	0.001	0.001	0.000	0.000	0.000	0.000	0.000	0.000	0.000	0.000	0.000	0.000	0.000	0.000	0.000	0.000	24	0.001	0.000	0.000
18日(月)	0.000	0.000	0.000	0.001	0.000	0.002	0.002	0.005	0.006	0.010	0.003	0.001	0.001	0.001	0.001	0.001	0.000	0.000	0.000	0.000	0.000	0.000	0.000	0.001	24	0.010	0.000	0.001
19日(火)	0.002	0.000	0.000	0.000	0.001	0.001	0.002	0.005	0.008	—	0.007	0.004	0.003	0.001	0.003	0.002	0.001	0.000	0.000	0.000	0.000	0.000	0.001	0.000	23	0.008	0.000	0.002
20日(水)	0.000	0.000	0.002	0.001	0.003	0.001	0.004	0.005	0.012	0.003	0.004	0.002	0.002	0.001	0.001	0.001	0.001	0.000	0.000	0.000	0.000	0.000	0.000	0.000	24	0.012	0.000	0.002
21日(木)	0.000	0.000	0.000	0.000	0.000	0.000	0.000	0.001	0.001	0.001	0.001	0.001	0.001	0.001	0.001	0.001	0.001	0.000	0.000	0.000	0.000	0.000	0.000	0.000	24	0.001	0.000	0.000
22日(金)	0.000	0.000	0.000	0.000	0.000	0.000	0.000	0.004	0.007	0.003	0.003	0.002	0.002	0.001	0.001	0.001	0.001	0.000	0.000	0.000	0.000	0.000	0.000	0.000	24	0.007	0.000	0.001
23日(土)	0.000	0.000	0.000	0.000	0.000	0.000	0.000	0.001	0.001	0.001	0.000	0.001	0.000	0.000	0.000	0.000	0.000	0.000	0.000	0.000	0.000	0.000	0.000	0.000	24	0.001	0.000	0.000
24日(日)	0.000	0.000	0.000	0.000	0.000	0.000	0.001	0.002	0.001	0.002	0.003	0.002	0.002	0.001	0.001	0.001	0.000	0.000	0.000	0.000	0.000	0.001	0.001	0.000	24	0.003	0.000	0.001
25日(月)	0.000	0.000	0.000	0.001	0.001	0.001	0.003	0.008	0.004	0.004	0.001	0.001	0.001	0.001	0.001	0.001	0.000	0.000	0.000	0.000	0.000	0.000	0.000	0.000	24	0.008	0.000	0.001
26日(火)	0.000	0.000	0.000	0.000	0.000	0.000	0.000	0.001	0.002	0.001	0.001	0.001	0.001	0.001	0.001	0.001	0.001	0.000	0.000	0.000	0.000	0.000	0.000	0.000	24	0.002	0.000	0.000
27日(水)	0.000	0.000	0.000	0.000	0.000	0.000	0.001	0.001	0.003	0.002	0.002	0.003	0.002	0.002	0.003	0.002	0.014	0.000	0.000	0.001	0.001	0.001	0.001	0.000	24	0.014	0.000	0.002
28日(木)	0.000	0.001	0.001	0.001	0.001	0.002	0.001	0.002	0.005	0.002	0.003	0.005	0.004	0.002	0.001	0.001	0.001	0.000	0.000	0.000	0.000	0.000	0.000	0.000	24	0.005	0.000	0.001
測定数	28	28	28	28	28	28	28	28	28	27	28	28	28	28	28	28	28	28	28	28	28	28	28	28	671			
最高値	0.004	0.001	0.002	0.011	0.009	0.011	0.022	0.016	0.023	0.012	0.021	0.021	0.013	0.015	0.008	0.005	0.014	0.003	0.004	0.011	0.004	0.001	0.001	0.001		0.023		
最低値	0.000	0.000	0.000	0.000	0.000	0.000	0.000	0.000	0.000	0.000	0.000	0.000	0.000	0.000	0.000	0.000	0.000	0.000	0.000	0.000	0.000	0.000	0.000	0.000			0.000	
平均値	0.000	0.000	0.000	0.001	0.001	0.001	0.002	0.004	0.005	0.004	0.004	0.003	0.002	0.002	0.002	0.001	0.001	0.000	0.000	0.001	0.000	0.000	0.000	0.000				0.001

注:2月19日10時の「—」は測定機器メンテナンスによる欠測を示す。

表 1-4-3(3) 一酸化窒素の調査結果(平成 31 年 3 月)

地点名 : St.1 事業実施区域
測定日 : 2019年3月1日(金) ～ 2019年3月31日(日)
単位 : ppm

日(曜日) \ 時間	1	2	3	4	5	6	7	8	9	10	11	12	13	14	15	16	17	18	19	20	21	22	23	24	測定数	最高値	最低値	平均値
1日(金)	0.000	0.000	0.000	0.000	0.000	0.000	0.000	0.002	0.002	0.002	0.001	0.001	0.001	0.001	0.001	0.001	0.001	0.000	0.000	0.000	0.000	0.000	0.000	0.000	24	0.002	0.000	0.001
2日(土)	0.000	0.000	0.000	0.000	0.000	0.000	0.000	0.001	0.001	0.001	0.001	0.001	0.001	0.001	0.001	0.001	0.000	0.000	0.000	0.000	0.000	0.000	0.000	0.000	24	0.001	0.000	0.000
3日(日)	0.000	0.000	0.000	0.000	0.000	0.000	0.001	0.002	0.003	0.004	0.004	0.003	0.001	0.002	0.001	0.001	0.000	0.000	0.000	0.001	0.001	0.000	0.000	0.000	24	0.004	0.000	0.001
4日(月)	0.000	0.000	0.000	0.000	0.000	0.000	0.000	0.002	0.003	0.007	0.006	0.003	0.003	0.002	0.001	0.001	0.001	0.000	0.000	0.000	0.000	0.000	0.000	0.000	24	0.007	0.000	0.001
5日(火)	0.000	0.000	0.000	0.000	0.000	0.000	0.001	0.001	0.002	0.001	0.002	0.001	0.001	0.001	0.001	0.001	0.001	0.000	0.000	0.000	0.000	0.000	0.001	0.003	24	0.003	0.000	0.001
6日(水)	0.000	0.000	0.000	0.000	0.001	0.003	0.003	0.007	0.007	0.010	0.011	0.005	0.004	0.004	0.008	0.011	0.004	0.001	0.000	0.000	0.000	0.000	0.000	0.000	24	0.011	0.000	0.003
7日(木)	0.000	0.000	0.000	0.000	0.000	0.000	0.000	0.001	0.001	0.001	0.001	0.001	0.001	0.001	0.001	0.002	0.000	0.000	0.000	0.000	0.000	0.000	0.000	0.000	24	0.002	0.000	0.000
8日(金)	0.000	0.000	0.000	0.000	0.000	0.000	0.001	0.003	0.001	0.001	0.001	0.001	0.001	0.001	0.001	0.001	0.000	0.000	0.000	0.000	0.000	0.000	0.000	0.000	24	0.003	0.000	0.001
9日(土)	0.000	0.000	0.000	0.000	0.000	0.001	0.003	0.005	0.006	0.007	0.003	0.003	0.002	0.001	0.001	0.001	0.001	0.001	0.000	0.000	0.000	0.000	0.000	0.000	24	0.007	0.000	0.001
10日(日)	0.000	0.000	0.001	0.001	0.000	0.000	0.002	0.003	0.003	0.002	0.002	0.002	0.001	0.001	0.001	0.001	0.001	0.001	0.000	0.001	0.000	0.000	0.000	0.000	24	0.003	0.000	0.001
11日(月)	0.000	0.000	0.000	0.000	0.000	0.000	0.000	0.001	0.010	0.019	0.006	0.001	0.001	0.001	0.001	0.001	0.000	0.001	0.000	0.000	0.000	0.000	0.000	0.000	24	0.019	0.000	0.002
12日(火)	0.000	0.000	0.000	0.000	0.000	0.001	0.008	0.020	0.015	0.011	0.008	0.006	0.004	0.006	0.005	0.003	0.001	0.001	0.000	0.000	0.000	0.000	0.000	0.000	24	0.020	0.000	0.004
13日(水)	0.000	0.000	0.000	0.000	0.000	0.000	0.005	0.004	0.002	0.001	0.001	0.001	0.001	0.001	0.001	0.001	0.001	0.000	0.000	0.000	0.000	0.000	0.000	0.000	24	0.005	0.000	0.001
14日(木)	0.000	0.000	0.000	0.000	0.000	0.000	0.001	0.002	0.002	0.001	0.002	0.002	0.001	0.001	0.001	0.001	0.001	0.000	0.000	0.000	0.000	0.000	0.000	0.000	24	0.002	0.000	0.001
15日(金)	0.000	0.000	0.000	0.001	0.001	0.002	0.011	0.008	0.007	0.005	0.006	0.005	0.005	0.003	0.006	0.006	0.017	0.005	0.000	0.000	0.001	0.000	0.000	0.000	24	0.017	0.000	0.004
16日(土)	0.000	0.000	0.000	0.000	0.001	0.001	0.001	0.002	0.003	0.005	0.003	0.002	0.001	0.001	0.001	0.002	0.001	0.000	0.000	0.000	0.000	0.000	0.000	0.000	24	0.005	0.000	0.001
17日(日)	0.000	0.000	0.000	0.000	0.000	0.000	0.001	0.001	0.001	0.001	0.001	0.001	0.001	0.001	0.001	0.001	0.001	0.000	0.000	0.000	0.000	0.000	0.000	0.000	24	0.001	0.000	0.000
18日(月)	0.000	0.000	0.000	0.000	0.000	0.000	0.003	0.008	0.009	0.007	0.004	0.003	0.002	0.013	0.009	0.010	0.003	0.002	0.001	0.001	0.001	0.001	0.001	0.000	24	0.013	0.000	0.003
19日(火)	0.000	0.000	0.018	0.013	0.020	0.007	0.006	0.011	0.014	0.007	0.004	0.002	0.002	0.004	0.001	0.001	0.001	0.001	0.000	0.001	0.000	0.000	0.000	0.000	24	0.020	0.000	0.005
20日(水)	0.000	0.000	0.000	0.000	0.000	0.000	0.001	0.005	0.004	0.004	0.003	0.003	0.002	0.003	0.002	0.002	0.001	0.001	0.000	0.000	0.000	0.001	0.001	0.001	24	0.005	0.000	0.001
21日(木)	0.001	0.001	0.000	0.000	0.001	0.000	0.000	0.001	0.001	0.001	0.001	0.002	0.004	0.002	0.002	0.002	0.001	0.000	0.000	0.001	0.000	0.000	0.000	0.000	24	0.004	0.000	0.001
22日(金)	0.000	0.000	0.000	0.000	0.000	0.000	0.000	0.001	0.001	0.001	0.001	0.001	0.001	0.001	0.001	0.000	0.000	0.000	0.000	0.000	0.000	0.000	0.000	0.000	24	0.001	0.000	0.000
23日(土)	0.000	0.000	0.000	0.000	0.000	0.000	0.001	0.001	0.001	0.001	0.001	0.001	0.001	0.001	0.001	0.000	0.000	0.000	0.000	0.000	0.000	0.000	0.000	0.000	24	0.001	0.000	0.000
24日(日)	0.000	0.000	0.000	0.000	0.000	0.000	0.001	0.001	0.001	0.001	0.000	0.000	0.000	0.000	0.000	0.000	0.000	0.000	0.000	0.000	0.000	0.000	0.000	0.000	24	0.001	0.000	0.000
25日(月)	0.000	0.001	0.001	0.000	0.001	0.006	0.012	0.008	0.007	0.007	—	0.002	0.001	0.001	0.001	0.001	0.001	0.001	0.001	0.001	0.001	0.001	0.000	0.001	23	0.012	0.000	0.002
26日(火)	0.001	0.001	0.001	0.003	0.003	0.002	0.007	0.004	0.005	0.005	0.005	0.002	0.001	0.001	0.001	0.001	0.000	0.000	0.000	0.000	0.000	0.000	0.000	0.000	24	0.007	0.000	0.002
27日(水)	0.000	0.000	0.000	0.000	0.000	0.000	0.010	0.003	0.003	0.003	0.003	0.003	0.002	0.021	0.001	0.001	0.001	0.001	0.000	0.000	0.000	0.000	0.000	0.000	24	0.021	0.000	0.002
28日(木)	0.000	0.000	0.000	0.000	0.000	0.000	0.000	0.000	0.001	0.001	0.001	0.001	0.001	0.001	0.001	0.001	0.001	0.000	0.000	0.000	0.000	0.000	0.000	0.000	24	0.001	0.000	0.000
29日(金)	0.000	0.000	0.000	0.000	0.000	0.000	0.001	0.002	0.004	0.002	0.001	0.001	0.001	0.001	0.001	0.001	0.001	0.001	0.000	0.001	0.001	0.001	0.001	0.001	24	0.004	0.000	0.001
30日(土)	0.001	0.001	0.001	0.000	0.000	0.001	0.004	0.005	0.004	0.004	0.002	0.003	0.003	0.002	0.002	0.001	0.001	0.000	0.000	0.000	0.000	0.000	0.000	0.000	24	0.005	0.000	0.001
31日(日)	0.000	0.000	0.000	0.000	0.000	0.000	0.000	0.000	0.001	0.001	0.001	0.001	0.001	0.001	0.000	0.001	0.000	0.000	0.000	0.000	0.000	0.000	0.000	0.000	24	0.001	0.000	0.000
測定数	31	31	31	31	31	31	31	31	31	31	30	31	31	31	31	31	31	31	31	31	31	31	31	31	743			
最高値	0.001	0.001	0.018	0.013	0.020	0.007	0.012	0.020	0.015	0.019	0.011	0.006	0.005	0.021	0.009	0.011	0.017	0.005	0.001	0.001	0.001	0.001	0.001	0.003		0.021		
最低値	0.000	0.000	0.000	0.000	0.000	0.000	0.000	0.000	0.001	0.001	0.000	0.000	0.000	0.000	0.000	0.000	0.000	0.000	0.000	0.000	0.000	0.000	0.000	0.000			0.000	
平均値	0.000	0.000	0.001	0.001	0.001	0.001	0.003	0.004	0.004	0.004	0.003	0.002	0.002	0.003	0.002	0.002	0.001	0.001	0.000	0.000	0.000	0.000	0.000	0.000				0.001

注:3月25日11時の「—」はメンテナンスによる欠測を示す。

表 1-4-3(4) 一酸化窒素の調査結果(平成 31 年 4 月)

地点名 : St.1 事業実施区域
測定日 : 2019年4月1日(月) ～ 2019年4月30日(火)
単位 : ppm

日(曜日) \ 時間	1	2	3	4	5	6	7	8	9	10	11	12	13	14	15	16	17	18	19	20	21	22	23	24	測定数	最高値	最低値	平均値
1日(月)	0.000	0.000	0.000	0.000	0.000	0.000	0.001	0.002	0.002	0.001	0.001	0.001	0.001	0.001	0.000	0.001	0.001	0.000	0.000	0.000	0.000	0.000	0.000	0.000	24	0.002	0.000	0.001
2日(火)	0.000	0.000	0.000	0.000	0.000	0.000	0.000	0.001	0.001	0.001	0.001	0.001	0.001	0.001	0.001	0.001	0.001	0.000	0.000	0.000	0.000	0.000	0.000	0.000	24	0.001	0.000	0.000
3日(水)	0.000	0.000	0.000	0.000	0.000	0.000	0.001	0.002	0.001	0.001	0.001	0.000	0.000	0.000	0.001	0.001	0.000	0.000	0.000	0.000	0.000	0.000	0.000	0.000	24	0.002	0.000	0.000
4日(木)	0.000	0.000	0.000	0.001	0.000	0.001	0.005	0.007	0.005	0.005	0.005	0.002	0.001	0.001	0.001	0.000	0.000	0.000	0.000	0.000	0.001	0.000	0.000	0.001	24	0.007	0.000	0.002
5日(金)	0.000	0.000	0.001	0.001	0.000	0.002	0.004	0.006	0.003	0.003	0.002	0.002	0.001	0.001	0.001	0.002	0.001	0.001	0.000	0.000	0.000	0.000	0.000	0.000	24	0.006	0.000	0.001
6日(土)	0.000	0.001	0.001	0.000	0.000	0.000	0.000	0.001	0.001	0.001	0.001	0.001	0.001	0.001	0.001	0.000	0.001	0.000	0.000	0.000	0.000	0.000	0.000	0.000	24	0.001	0.000	0.000
7日(日)	0.000	0.000	0.000	0.000	0.000	0.000	0.006	0.004	0.003	0.001	0.001	0.001	0.001	0.001	0.000	0.000	0.000	0.000	0.000	0.000	0.000	0.000	0.000	0.000	24	0.006	0.000	0.001
8日(月)	0.000	0.000	0.000	0.000	0.000	0.000	0.000	0.001	0.001	0.001	0.001	0.001	0.001	0.001	0.001	0.000	0.000	0.000	0.000	0.000	0.000	0.000	0.000	0.000	24	0.001	0.000	0.000
9日(火)	0.000	0.000	0.000	0.000	0.000	0.000	0.001	0.001	0.001	0.001	0.000	0.001	0.000	0.001	0.000	0.001	0.001	0.000	0.000	0.000	0.000	0.000	0.000	0.000	24	0.001	0.000	0.000
10日(水)	0.000	0.000	0.000	0.000	0.000	0.000	0.000	0.001	0.001	0.001	0.001	0.001	0.001	0.001	0.001	0.000	0.000	0.000	0.000	0.000	0.000	0.000	0.000	0.000	24	0.001	0.000	0.000
11日(木)	0.000	0.000	0.000	0.000	0.000	0.000	0.002	0.001	0.001	0.000	0.001	0.001	0.000	0.001	0.001	0.000	0.000	0.000	0.000	0.000	0.000	0.000	0.000	0.000	24	0.002	0.000	0.000
12日(金)	0.000	0.000	0.000	0.000	0.000	0.000	0.001	0.003	0.002	0.002	0.001	0.001	0.001	0.001	0.001	0.001	0.001	0.000	0.000	0.000	0.000	0.000	0.000	0.000	24	0.003	0.000	0.001
13日(土)	0.000	0.000	0.000	0.000	0.000	0.001	0.003	0.005	0.003	0.001	0.001	0.001	0.001	0.001	0.000	0.000	0.000	0.000	0.000	0.000	0.000	0.000	0.000	0.000	24	0.005	0.000	0.001
14日(日)	0.000	0.000	0.000	0.000	0.000	0.001	0.002	0.001	0.001	0.001	0.001	0.001	0.001	0.000	0.000	0.000	0.000	0.000	0.000	0.000	0.000	0.000	0.000	0.000	24	0.002	0.000	0.000
15日(月)	0.000	0.000	0.000	0.000	0.000	0.000	0.001	0.001	0.001	0.001	0.001	0.000	0.000	0.000	0.000	0.000	0.000	0.000	0.000	0.000	0.000	0.000	0.000	0.000	24	0.001	0.000	0.000
16日(火)	0.000	0.000	0.000	0.000	0.000	0.000	0.002	0.003	0.003	0.003	0.002	0.002	0.001	0.001	0.001	0.001	0.001	0.001	0.000	0.000	0.000	0.000	0.000	0.000	24	0.003	0.000	0.001
17日(水)	0.000	0.000	0.000	0.000	0.000	0.001	0.003	0.003	0.003	0.002	0.003	0.003	0.003	0.001	0.001	0.001	0.001	0.001	0.000	0.000	0.000	0.000	0.000	0.000	24	0.003	0.000	0.001
18日(木)	0.000	0.000	0.000	0.000	0.000	0.001	0.003	0.003	0.003	0.003	0.003	0.002	0.001	0.001	0.002	0.001	0.002	0.001	0.000	0.000	0.000	0.000	0.001	0.001	24	0.003	0.000	0.001
19日(金)	0.001	0.000	0.000	0.000	0.000	0.001	0.003	0.004	0.003	0.003	0.001	0.001	0.001	0.001	0.001	0.001	0.001	0.000	0.000	0.000	0.000	0.000	0.000	0.000	24	0.004	0.000	0.001
20日(土)	0.000	0.000	0.000	0.000	0.000	0.000	0.001	0.001	0.001	0.001	0.001	0.001	0.001	0.001	0.001	0.001	0.000	0.000	0.000	0.000	0.000	0.000	0.000	0.000	24	0.001	0.000	0.000
21日(日)	0.000	0.000	0.000	0.000	0.000	0.000	0.000	0.001	0.001	0.001	0.001	0.001	0.001	0.000	0.000	0.000	0.000	0.000	0.000	0.000	0.000	0.000	0.000	0.000	24	0.001	0.000	0.000
22日(月)	0.001	0.000	0.001	0.001	0.003	0.001	0.001	0.003	0.001	0.001	0.001	0.001	0.000	0.001	0.001	0.000	0.001	0.000	0.000	0.000	0.000	0.000	0.000	0.000	24	0.003	0.000	0.001
23日(火)	0.000	0.000	0.000	0.000	0.000	0.000	0.001	0.003	0.003	0.004	0.003	0.002	0.002	0.002	0.001	0.001	0.001	0.001	0.000	0.000	0.000	0.000	0.000	0.000	24	0.004	0.000	0.001
24日(水)	0.000	0.000	0.000	0.000	0.000	0.001	0.001	0.002	0.003	—	0.002	0.002	0.001	0.001	0.001	0.001	0.001	0.001	0.000	0.000	0.000	0.000	0.000	0.000	23	0.003	0.000	0.001
25日(木)	0.000	0.000	0.000	0.000	0.000	0.001	0.002	0.003	0.004	0.004	0.002	0.001	0.001	0.001	0.001	0.001	0.001	0.000	0.000	0.000	0.000	0.000	0.000	0.000	24	0.004	0.000	0.001
26日(金)	0.000	0.000	0.000	0.000	0.000	0.001	0.001	0.004	0.003	0.002	0.002	0.002	0.001	0.001	0.001	0.001	0.001	0.000	0.000	0.000	0.000	0.000	0.000	0.000	24	0.004	0.000	0.001
27日(土)	0.000	0.000	0.000	0.000	0.000	0.000	0.001	0.001	0.001	0.001	0.001	0.001	0.001	0.000	0.000	0.000	0.000	0.000	0.000	0.000	0.000	0.000	0.000	0.000	24	0.001	0.000	0.000
28日(日)	0.000	0.000	0.000	0.000	0.000	0.001	0.001	0.001	0.001	0.001	0.000	0.000	0.000	0.000	0.000	0.000	0.000	0.000	0.000	0.000	0.000	0.000	0.000	0.000	24	0.001	0.000	0.000
29日(月)	0.000	0.000	0.000	0.000	0.000	0.000	0.001	0.002	0.003	0.003	0.002	0.002	0.001	0.001	0.001	0.001	0.000	0.000	0.000	0.000	0.000	0.000	0.000	0.000	24	0.003	0.000	0.001
30日(火)	0.000	0.000	0.000	0.000	0.000	0.000	0.000	0.000	0.001	0.001	0.001	0.001	0.001	0.001	0.000	0.000	0.000	0.000	0.000	0.000	0.000	0.000	0.000	0.001	24	0.001	0.000	0.000
測定数	30	30	30	30	30	30	30	30	30	29	30	30	30	30	30	30	30	30	30	30	30	30	30	30	719			
最高値	0.001	0.001	0.001	0.001	0.003	0.002	0.006	0.007	0.005	0.005	0.005	0.003	0.003	0.002	0.002	0.002	0.002	0.001	0.000	0.000	0.001	0.000	0.001	0.001		0.007		
最低値	0.000	0.000	0.000	0.000	0.000	0.000	0.000	0.000	0.001	0.000	0.000	0.000	0.000	0.000	0.000	0.000	0.000	0.000	0.000	0.000	0.000	0.000	0.000	0.000			0.000	
平均値	0.000	0.000	0.000	0.000	0.000	0.000	0.002	0.002	0.002	0.002	0.002	0.001	0.001	0.001	0.001	0.001	0.001	0.000	0.000	0.000	0.000	0.000	0.000	0.000				0.001

注:4月24日10時の「—」はメンテナンスによる欠測を示す。

表 1-4-3(5) 一酸化窒素の調査結果(令和元年 5 月)

地点名 : St.1 事業実施区域

測定日 : 2019年5月1日(水) ～ 2019年5月31日(金)

単位 : ppm

日(曜日) \ 時間	1	2	3	4	5	6	7	8	9	10	11	12	13	14	15	16	17	18	19	20	21	22	23	24	測定数	最高値	最低値	平均値
1日(水)	0.000	0.000	0.000	0.000	0.000	0.001	0.001	0.002	0.002	0.001	0.001	0.001	0.001	0.001	0.001	0.000	0.000	0.000	0.000	0.000	0.000	0.000	0.000	0.000	24	0.002	0.000	0.001
2日(木)	0.000	0.000	0.000	0.000	0.000	0.000	0.000	0.001	0.001	0.001	0.001	0.001	0.000	0.000	0.000	0.000	0.000	0.000	0.000	0.000	0.000	0.000	0.000	0.000	24	0.001	0.000	0.000
3日(金)	0.000	0.000	0.000	0.000	0.000	0.001	0.002	0.001	0.003	0.007	0.002	0.001	0.000	0.001	0.000	0.000	0.000	0.000	0.000	0.000	0.000	0.000	0.000	0.000	24	0.007	0.000	0.001
4日(土)	0.000	0.000	0.000	0.000	0.000	0.000	0.001	0.001	0.001	0.001	0.001	0.001	0.001	0.000	0.001	0.000	0.000	0.000	0.000	0.000	0.000	0.000	0.000	0.000	24	0.001	0.000	0.000
5日(日)	0.000	0.000	0.000	0.000	0.000	0.000	0.002	0.003	0.001	0.001	0.001	0.001	0.000	0.000	0.000	0.000	0.000	0.000	0.000	0.000	0.000	0.000	0.000	0.000	24	0.003	0.000	0.000
6日(月)	0.001	0.000	0.001	0.001	0.001	0.003	0.004	0.002	0.002	0.002	0.001	0.001	0.000	0.000	0.000	0.001	0.000	0.000	0.000	0.000	0.000	0.000	0.000	0.000	24	0.004	0.000	0.001
7日(火)	0.000	0.000	0.000	0.000	0.000	0.000	0.001	0.001	0.001	0.001	0.001	0.001	0.000	0.001	0.001	0.000	0.000	0.000	0.000	0.000	0.000	0.000	0.000	0.000	24	0.001	0.000	0.000
8日(水)	0.000	0.000	0.000	0.000	0.000	0.002	0.003	0.004	0.004	0.004	0.003	0.002	0.002	0.002	0.002	0.001	0.001	0.001	0.000	0.000	0.000	0.000	0.000	0.000	24	0.004	0.000	0.001
9日(木)	0.000	0.000	0.000	0.000	0.004	0.009	0.006	0.009	0.003	0.001	0.001	0.001	0.001	0.001	0.001	0.001	0.001	0.001	0.000	0.001	0.001	0.001	0.000	0.000	24	0.009	0.000	0.002
10日(金)	0.000	0.000	0.001	0.001	0.000	0.002	0.003	0.004	0.005	0.002	0.001	0.001	0.001	0.001	0.001	0.001	0.001	0.001	0.000	0.000	0.000	0.001	0.001	0.000	24	0.005	0.000	0.001
11日(土)	0.001	0.001	0.001	0.001	0.000	0.001	0.004	0.003	0.002	0.001	0.001	0.001	0.001	0.001	0.001	0.001	0.001	0.001	0.000	0.000	0.000	0.000	0.000	0.001	24	0.004	0.000	0.001
12日(日)	0.000	0.000	0.000	0.001	0.001	0.002	0.002	0.003	0.001	0.001	0.001	0.001	0.001	0.001	0.001	0.001	0.001	0.000	0.000	0.000	0.000	0.000	0.000	0.000	24	0.003	0.000	0.001
13日(月)	0.000	0.000	0.001	0.001	0.001	0.003	0.002	0.002	0.002	0.002	0.001	0.001	0.001	0.001	0.001	0.001	0.001	0.001	0.000	0.000	0.000	0.000	0.000	0.000	24	0.003	0.000	0.001
14日(火)	0.000	0.000	0.000	0.000	0.000	0.000	0.001	0.002	0.003	0.004	0.003	0.002	0.001	0.001	0.002	0.001	0.001	0.001	0.000	0.000	0.000	0.000	0.000	0.000	24	0.004	0.000	0.001
15日(水)	0.000	0.000	0.000	0.000	0.000	0.004	0.004	0.003	0.001	0.001	0.001	0.001	0.001	0.001	0.001	0.001	0.001	0.001	0.000	0.000	0.000	0.000	0.000	0.000	24	0.004	0.000	0.001
16日(木)	0.001	0.000	0.000	0.000	0.000	0.003	0.005	0.003	0.001	0.001	0.001	0.001	0.002	0.001	0.001	0.001	0.001	0.001	0.000	0.000	0.000	0.000	0.000	0.001	24	0.005	0.000	0.001
17日(金)	0.001	0.000	0.000	0.001	0.001	0.004	0.006	0.005	0.002	0.002	0.002	0.002	0.002	0.001	0.001	0.001	0.001	0.001	0.000	0.000	0.000	0.000	0.000	0.000	24	0.006	0.000	0.001
18日(土)	0.000	0.000	0.000	0.000	0.000	0.001	0.002	0.002	0.001	0.001	0.001	0.001	0.001	0.001	0.001	0.001	0.000	0.000	0.000	0.000	0.000	0.000	0.000	0.000	24	0.002	0.000	0.001
19日(日)	0.000	0.000	0.000	0.000	0.000	0.001	0.001	0.001	0.001	0.000	0.001	0.000	0.000	0.001	0.000	0.001	0.001	0.000	0.000	0.000	0.000	0.000	0.000	0.000	24	0.001	0.000	0.000
20日(月)	0.000	0.000	0.000	0.000	0.000	0.000	0.001	0.001	0.001	0.001	0.002	0.001	0.001	0.001	0.001	0.000	0.000	0.000	0.000	0.000	0.000	0.000	0.000	0.000	24	0.002	0.000	0.000
21日(火)	0.000	0.000	0.000	0.000	0.000	0.000	0.000	0.001	0.001	0.003	0.002	0.001	0.001	0.001	0.001	0.001	0.001	0.001	0.000	0.000	0.000	0.000	0.000	0.000	24	0.003	0.000	0.001
22日(水)	0.000	0.000	0.000	0.000	0.000	0.000	0.002	0.002	0.002	0.001	—	0.001	0.001	0.001	0.001	0.000	0.000	0.000	0.000	0.000	0.000	0.000	0.001	0.001	23	0.002	0.000	0.001
23日(木)	0.000	0.000	0.000	0.000	0.001	0.002	0.003	0.004	0.003	0.003	0.002	0.001	0.001	0.001	0.001	0.001	0.001	0.001	0.000	0.000	0.000	0.000	0.001	0.001	24	0.004	0.000	0.001
24日(金)	0.001	0.000	0.000	0.001	0.001	0.002	0.003	0.003	0.003	0.002	0.001	0.001	0.001	0.001	0.001	0.001	0.001	0.000	0.000	0.000	0.000	0.000	0.000	0.000	24	0.003	0.000	0.001
25日(土)	0.000	0.000	0.000	0.001	0.000	0.002	0.003	0.003	0.001	0.001	0.001	0.001	0.000	0.000	0.001	0.000	0.001	0.000	0.000	0.000	0.000	0.000	0.001	0.001	24	0.003	0.000	0.001
26日(日)	0.001	0.000	0.000	0.001	0.001	0.002	0.002	0.001	0.001	0.001	0.001	0.001	0.001	0.001	0.000	0.000	0.000	0.000	0.000	0.000	0.000	0.000	0.000	0.001	24	0.002	0.000	0.001
27日(月)	0.000	0.000	0.000	0.001	0.001	0.004	0.003	0.002	0.001	0.001	0.001	0.001	0.001	0.001	0.001	0.001	0.001	0.000	0.000	0.000	0.000	0.000	0.000	0.000	24	0.004	0.000	0.001
28日(火)	0.000	0.000	0.000	0.000	0.000	0.001	0.001	0.001	0.001	0.001	0.001	0.001	0.001	0.001	0.001	0.000	0.000	0.000	0.000	0.000	0.000	0.000	0.000	0.000	24	0.001	0.000	0.000
29日(水)	0.000	0.000	0.000	0.000	0.000	0.000	0.001	0.001	0.001	0.001	0.001	0.001	0.001	0.001	0.001	0.001	0.001	0.000	0.000	0.000	0.000	0.000	0.000	0.001	24	0.001	0.000	0.001
30日(木)	0.000	0.000	0.001	0.000	0.000	0.002	0.005	0.003	0.003	0.003	0.003	0.002	0.001	0.001	0.001	0.001	0.001	0.001	0.000	0.000	0.000	0.001	0.001	0.000	24	0.005	0.000	0.001
31日(金)	0.000	0.000	0.000	0.000	0.001	0.001	0.002	0.002	0.003	0.003	0.003	0.002	0.001	0.001	0.001	0.000	0.001	0.000	0.000	0.000	0.000	0.001	0.001	0.001	24	0.003	0.000	0.001
測定数	31	31	31	31	31	31	31	31	31	31	30	31	31	31	31	31	31	31	31	31	31	31	31	31	743			
最高値	0.001	0.001	0.001	0.001	0.004	0.009	0.006	0.009	0.005	0.007	0.003	0.002	0.002	0.002	0.002	0.001	0.001	0.001	0.000	0.001	0.001	0.001	0.001	0.001		0.009		
最低値	0.000	0.000	0.000	0.000	0.000	0.000	0.000	0.001	0.001	0.000	0.001	0.000	0.000	0.000	0.000	0.000	0.000	0.000	0.000	0.000	0.000	0.000	0.000	0.000			0.000	
平均値	0.000	0.000	0.000	0.000	0.000	0.002	0.002	0.002	0.002	0.002	0.001	0.001	0.001	0.001	0.001	0.001	0.001	0.000	0.000	0.000	0.000	0.000	0.000	0.000				0.001

注:5月22日11時の「—」はメンテナンスによる欠測を示す。

表 1-4-3(6) 一酸化窒素の調査結果(令和元年 6 月)

地点名 : St.1 事業実施区域

測定日 : 2019年6月1日(土) ～ 2019年6月30日(日)

単位 : ppm

日(曜日) \ 時間	1	2	3	4	5	6	7	8	9	10	11	12	13	14	15	16	17	18	19	20	21	22	23	24	測定数	最高値	最低値	平均値
1日(土)	0.000	0.000	0.001	0.001	0.000	0.001	0.002	0.002	0.002	0.001	0.001	0.001	0.001	0.001	0.001	0.001	0.000	0.000	0.000	0.000	0.000	0.000	0.000	0.000	24	0.002	0.000	0.001
2日(日)	0.000	0.000	0.000	0.000	0.000	0.003	0.002	0.002	0.003	0.002	0.001	0.001	0.001	0.001	0.000	0.000	0.000	0.000	0.000	0.000	0.000	0.000	0.000	0.001	24	0.003	0.000	0.001
3日(月)	0.001	0.001	0.000	0.001	0.000	0.000	0.001	0.003	0.003	0.001	0.001	0.001	0.001	0.001	0.001	0.001	0.001	0.001	0.000	0.000	0.000	0.000	0.000	0.000	24	0.003	0.000	0.001
4日(火)	0.001	0.001	0.001	0.003	0.008	0.006	0.005	0.003	0.003	0.002	0.001	0.001	0.001	0.001	0.001	0.001	0.001	0.001	0.000	0.000	0.000	0.000	0.000	0.001	24	0.008	0.000	0.002
5日(水)	0.001	0.001	0.001	0.001	0.001	0.003	0.008	0.005	0.002	0.002	0.001	0.001	0.001	0.001	0.001	0.001	0.001	0.001	0.000	0.000	0.000	0.000	0.000	0.000	24	0.008	0.000	0.001
6日(木)	0.000	0.000	0.000	0.000	0.000	0.000	0.000	0.001	0.002	0.002	0.001	0.001	0.001	0.001	0.001	0.000	0.000	0.000	0.000	0.000	0.000	0.000	0.000	0.000	24	0.002	0.000	0.000
7日(金)	0.000	0.001	0.000	0.000	0.000	0.004	0.006	0.003	0.004	0.003	0.001	0.001	0.001	0.001	0.001	0.001	0.000	0.001	0.000	0.000	0.000	0.000	0.000	0.000	24	0.006	0.000	0.001
8日(土)	0.001	0.000	0.001	0.000	0.001	0.002	0.002	0.002	0.002	0.004	0.002	0.001	0.001	0.001	0.001	0.001	0.001	0.001	0.000	0.000	0.000	0.000	0.000	0.000	24	0.004	0.000	0.001
9日(日)	0.000	0.000	0.000	0.000	0.000	0.000	0.000	0.000	0.001	0.000	0.001	0.001	0.001	0.000	0.001	0.001	0.001	0.000	0.000	0.000	0.001	0.000	0.000	0.000	24	0.001	0.000	0.000
10日(月)	0.000	0.001	0.001	0.001	0.001	0.001	0.002	0.003	0.003	0.003	0.002	0.001	0.002	0.001	0.002	0.001	0.001	0.001	0.001	0.001	0.002	0.001	0.000	0.000	24	0.003	0.000	0.001
11日(火)	0.001	0.000	0.000	0.001	0.001	0.003	0.002	0.005	0.003	0.002	0.001	0.001	0.001	0.002	0.002	0.002	0.002	0.001	0.000	0.000	0.000	0.000	0.000	0.000	24	0.005	0.000	0.001
12日(水)	0.000	0.000	0.000	0.000	0.001	0.001	0.001	0.001	0.002	0.002	0.001	0.001	0.001	0.001	0.001	0.001	0.000	0.000	0.000	0.000	0.000	0.000	0.001	0.001	24	0.002	0.000	0.001
13日(木)	0.001	0.001	0.001	0.001	0.001	0.005	0.007	0.008	0.003	0.003	0.002	0.001	0.001	0.001	0.001	0.001	0.001	0.001	0.000	0.000	0.000	0.000	0.000	0.000	24	0.008	0.000	0.002
14日(金)	0.000	0.000	0.000	0.001	0.002	0.003	0.003	0.002	0.002	0.004	0.003	0.002	0.001	0.001	0.001	0.001	0.000	0.000	0.000	0.000	0.000	0.000	0.000	0.000	24	0.004	0.000	0.001
15日(土)	0.000	0.000	0.000	0.000	0.000	0.000	0.000	0.001	0.001	0.002	0.002	0.001	0.001	0.001	0.001	0.001	0.000	0.000	0.000	0.000	0.000	0.000	0.000	0.000	24	0.002	0.000	0.000
16日(日)	0.000	0.000	0.000	0.000	0.000	0.000	0.000	0.001	0.001	0.000	0.000	0.000	0.001	0.000	0.001	0.000	0.000	0.000	0.000	0.000	0.000	0.000	0.000	0.000	24	0.001	0.000	0.000
17日(月)	0.000	0.000	0.000	0.000	0.000	0.000	0.001	0.001	0.001	0.001	0.001	0.001	0.001	0.001	0.001	0.001	0.001	0.001	0.000	0.000	0.000	0.000	0.000	0.000	24	0.001	0.000	0.001
18日(火)	0.000	0.000	0.000	0.000	0.001	0.003	0.005	0.008	0.004	0.002	0.002	0.001	0.001	0.001	0.001	0.001	0.001	0.001	0.000	0.000	0.000	0.001	0.001	0.001	24	0.008	0.000	0.001
19日(水)	0.000	0.000	0.000	0.000	0.001	0.003	0.003	0.003	0.002	0.002	0.001	0.001	0.001	0.001	0.001	0.001	0.001	0.000	0.000	0.000	0.000	0.000	0.001	0.000	24	0.003	0.000	0.001
20日(木)	0.001	0.000	0.000	0.000	0.000	0.002	0.004	0.003	0.002	0.001	—	0.001	0.001	0.001	0.001	0.001	0.001	0.002	0.000	0.000	0.000	0.000	0.000	0.000	23	0.004	0.000	0.001
21日(金)	0.000	0.000	0.000	0.000	0.000	0.001	0.002	0.004	0.003	0.005	0.002	0.001	0.001	0.002	0.001	0.001	0.001	0.000	0.000	0.000	0.000	0.000	0.001	0.001	24	0.005	0.000	0.001
22日(土)	0.001	0.002	0.001	0.000	0.001	0.002	0.003	0.002	0.002	0.002	0.002	0.002	0.001	0.001	0.001	0.001	0.001	0.001	0.000	0.000	0.000	0.000	0.000	0.000	24	0.003	0.000	0.001
23日(日)	0.000	0.000	0.000	0.000	0.000	0.001	0.001	0.001	0.001	0.001	0.001	0.001	0.001	0.001	0.001	0.000	0.000	0.000	0.000	0.000	0.000	0.000	0.000	0.000	24	0.001	0.000	0.000
24日(月)	0.000	0.000	0.000	0.000	0.000	0.001	0.001	0.001	0.001	0.001	0.001	0.001	0.001	0.001	0.001	0.001	0.001	0.001	0.000	0.000	0.000	0.000	0.000	0.000	24	0.001	0.000	0.001
25日(火)	0.000	0.000	0.000	0.000	0.000	0.001	0.001	0.001	0.001	0.001	0.001	0.001	0.001	0.001	0.001	0.001	0.001	0.001	0.000	0.000	0.000	0.000	0.000	0.001	24	0.001	0.000	0.001
26日(水)	0.002	0.002	0.002	0.001	0.002	0.002	0.003	0.003	0.002	0.002	0.002	0.002	0.001	0.001	0.001	0.001	0.001	0.001	0.001	0.000	0.000	0.000	0.000	0.000	24	0.003	0.000	0.001
27日(木)	0.000	0.000	0.000	0.001	0.001	0.001	0.001	0.001	0.001	0.002	0.001	0.002	0.002	0.002	0.002	0.006	0.006	0.006	0.004	0.001	0.001	0.001	0.003	0.002	24	0.006	0.000	0.002
28日(金)	0.001	0.001	0.001	0.000	0.001	0.003	0.004	0.005	0.006	0.005	0.003	0.003	0.001	0.002	0.001	0.001	0.001	0.001	0.001	0.000	0.001	0.001	0.002	0.002	24	0.006	0.000	0.002
29日(土)	0.002	0.001	0.001	0.001	0.002	0.003	0.003	0.005	0.004	0.004	0.003	0.002	0.003	0.002	0.001	0.001	0.001	0.000	0.001	0.001	0.000	0.001	0.001	0.000	24	0.005	0.000	0.002
30日(日)	0.000	0.000	0.000	0.000	0.000	0.001	0.003	0.004	0.004	0.002	0.002	0.002	0.003	0.002	0.002	0.001	0.002	0.002	0.000	0.000	0.000	0.000	0.000	0.000	24	0.004	0.000	0.001
測定数	30	30	30	30	30	30	30	30	30	30	29	30	30	30	30	30	30	30	30	30	30	30	30	30	719			
最高値	0.002	0.002	0.002	0.003	0.008	0.006	0.008	0.008	0.006	0.005	0.003	0.003	0.003	0.002	0.002	0.006	0.006	0.006	0.004	0.001	0.002	0.001	0.003	0.002		0.008		
最低値	0.000	0.000	0.000	0.000	0.000	0.000	0.000	0.000	0.001	0.000	0.000	0.000	0.001	0.000	0.000	0.000	0.000	0.000	0.000	0.000	0.000	0.000	0.000	0.000			0.000	
平均値	0.000	0.000	0.000	0.000	0.001	0.002	0.003	0.003	0.002	0.002	0.001	0.001	0.001	0.001	0.001	0.001	0.001	0.001	0.000	0.000	0.000	0.000	0.000	0.000				0.001

注:6月20日11時の「—」はメンテナンスによる欠測を示す。

表 1-4-3(7) 一酸化窒素の調査結果(令和元年 7 月)

地点名 : St.1 事業実施区域

測定日 : 2019年7月1日(月) ～ 2019年7月31日(水)

単位 : ppm

日(曜日) \ 時間	1	2	3	4	5	6	7	8	9	10	11	12	13	14	15	16	17	18	19	20	21	22	23	24	測定数	最高値	最低値	平均値
1日(月)	0.000	0.001	0.000	0.001	0.001	0.001	0.001	0.001	0.002	0.003	0.003	0.002	0.002	0.001	0.001	0.001	0.002	0.001	0.001	0.000	0.000	0.000	0.001	0.001	24	0.003	0.000	0.001
2日(火)	0.001	0.001	0.000	0.000	0.000	0.000	0.001	0.001	0.003	0.002	0.002	0.002	0.001	0.001	0.001	0.001	0.001	0.001	0.001	0.001	0.001	0.001	0.001	0.001	24	0.003	0.000	0.001
3日(水)	0.002	0.002	0.001	0.001	0.001	0.001	0.002	0.005	0.004	0.003	0.003	0.002	0.002	0.001	0.001	0.001	0.001	0.001	0.001	0.000	0.000	0.001	0.001	0.001	24	0.005	0.000	0.002
4日(木)	0.000	0.000	0.000	0.001	0.000	0.001	0.004	0.005	0.004	0.003	0.002	0.001	0.001	0.001	0.001	0.001	0.001	0.001	0.000	0.000	0.000	0.000	0.000	0.000	24	0.005	0.000	0.001
5日(金)	0.000	0.000	0.000	0.000	0.001	0.001	0.002	0.003	0.004	0.004	0.003	0.003	0.004	0.002	0.001	0.001	0.001	0.001	0.000	0.000	0.001	0.000	0.000	0.000	24	0.004	0.000	0.001
6日(土)	0.000	0.000	0.000	0.000	0.000	0.000	0.000	0.001	0.001	0.001	0.001	0.001	0.001	0.001	0.001	0.001	0.001	0.001	0.000	0.000	0.000	0.000	0.000	0.000	24	0.001	0.000	0.000
7日(日)	0.000	0.000	0.000	0.000	0.000	0.000	0.001	0.001	0.001	0.001	0.001	0.001	0.001	0.001	0.001	0.001	0.001	0.001	0.000	0.000	0.000	0.000	0.000	0.000	24	0.001	0.000	0.001
8日(月)	0.000	0.000	0.000	0.000	0.000	0.001	0.002	0.002	0.005	0.003	0.002	0.001	0.002	0.001	0.001	0.001	0.001	0.001	0.001	0.000	0.000	0.000	0.000	0.000	24	0.005	0.000	0.001
9日(火)	0.000	0.000	0.000	0.000	0.000	0.000	0.001	0.002	0.004	0.005	0.005	0.003	0.003	0.002	0.002	0.002	0.001	0.001	0.001	0.000	0.000	0.001	0.000	0.000	24	0.005	0.000	0.001
10日(水)	0.000	0.000	0.000	0.000	0.000	0.001	0.001	0.006	0.005	0.004	0.004	0.003	0.002	0.002	0.001	0.001	0.001	0.001	0.001	0.000	0.000	0.000	0.000	0.000	24	0.006	0.000	0.001
11日(木)	0.000	0.000	0.000	0.000	0.000	0.001	0.001	0.003	0.005	0.004	0.003	0.003	0.002	0.002	0.001	0.001	0.001	0.001	0.000	0.000	0.000	0.000	0.000	0.000	24	0.005	0.000	0.001
12日(金)	0.000	0.000	0.000	0.000	0.000	0.001	0.001	0.002	0.003	0.005	0.005	0.004	0.002	0.001	0.001	0.001	0.001	0.001	0.000	0.000	0.000	0.000	0.000	0.000	24	0.005	0.000	0.001
13日(土)	0.000	0.000	0.000	0.000	0.000	0.001	0.001	0.002	0.002	0.002	0.002	0.001	0.001	0.001	0.001	0.001	0.001	0.000	0.000	0.000	0.000	0.000	0.000	0.000	24	0.002	0.000	0.001
14日(日)	0.000	0.000	0.000	0.000	0.000	0.000	0.000	0.000	0.001	0.001	0.001	0.001	0.001	0.001	0.001	0.001	0.001	0.000	0.000	0.000	0.000	0.000	0.000	0.000	24	0.001	0.000	0.000
15日(月)	0.000	0.000	0.000	0.000	0.000	0.001	0.002	0.001	0.001	0.002	0.001	0.001	0.001	0.001	0.002	0.001	0.001	0.000	0.000	0.000	0.000	0.000	0.000	0.000	24	0.002	0.000	0.001
16日(火)	0.000	0.000	0.000	0.000	0.000	0.001	0.003	0.003	0.005	0.004	0.004	0.004	0.003	0.002	0.002	0.002	0.002	0.001	0.001	0.000	0.000	0.000	0.000	0.000	24	0.005	0.000	0.002
17日(水)	0.000	0.000	0.000	0.000	0.001	0.001	0.003	0.004	0.002	0.002	0.001	0.001	0.001	0.002	0.001	0.001	0.001	0.001	0.000	0.000	0.000	0.000	0.000	0.000	24	0.004	0.000	0.001
18日(木)	0.000	0.000	0.000	0.000	0.000	0.001	0.001	0.002	0.002	0.004	0.002	0.004	0.003	0.004	0.002	0.001	0.001	0.001	0.000	0.000	0.000	0.000	0.001	0.004	24	0.004	0.000	0.002
19日(金)	0.003	0.003	0.001	0.001	0.000	0.001	0.002	0.003	0.003	0.004	0.002	0.003	0.002	0.003	0.002	0.003	0.002	0.001	0.001	0.001	0.000	0.001	0.001	0.001	24	0.004	0.000	0.002
20日(土)	0.001	0.000	0.001	0.001	0.001	0.002	0.003	0.004	0.006	0.005	0.004	0.003	0.002	0.002	0.002	0.001	0.001	0.001	0.001	0.001	0.001	0.002	0.004	0.004	24	0.006	0.000	0.002
21日(日)	0.004	0.006	0.005	0.001	0.003	0.004	0.004	0.006	0.006	0.006	0.006	0.005	0.002	0.002	0.002	0.003	0.003	0.003	0.004	0.003	0.001	0.001	0.001	0.001	24	0.006	0.001	0.003
22日(月)	0.002	0.002	0.001	0.001	0.003	0.004	0.006	0.015	0.029	0.012	0.010	0.009	0.007	0.012	0.010	0.007	0.005	0.003	0.002	0.000	0.000	0.000	0.000	0.000	24	0.029	0.000	0.006
23日(火)	0.000	0.003	0.003	0.003	0.003	0.006	0.007	0.007	0.008	0.005	0.004	0.002	0.001	0.001	0.001	0.001	0.001	0.001	0.000	0.000	0.000	0.000	0.000	0.000	24	0.008	0.000	0.002
24日(水)	0.000	0.000	0.000	0.000	0.000	0.002	0.004	0.005	0.004	0.003	0.001	0.001	0.001	0.001	0.001	0.001	0.001	0.001	0.001	0.001	0.001	0.001	0.001	0.004	24	0.005	0.000	0.001
25日(木)	0.003	0.001	0.002	0.001	0.001	0.004	0.010	0.008	0.023	0.003	0.002	0.002	0.001	0.003	0.003	0.008	0.005	0.001	0.001	0.000	0.000	0.001	0.001	0.000	24	0.023	0.000	0.004
26日(金)	0.001	0.001	0.003	0.002	0.002	0.007	0.007	0.009	0.027	0.012	0.008	0.005	0.003	0.005	0.005	0.006	0.004	0.003	0.002	0.001	0.001	0.001	0.001	0.000	24	0.027	0.000	0.005
27日(土)	0.000	0.000	0.001	0.000	0.001	0.001	0.001	0.002	0.002	0.001	0.001	0.001	0.001	0.002	0.001	0.001	0.001	0.001	0.001	0.000	0.000	0.001	0.001	0.001	24	0.002	0.000	0.001
28日(日)	0.000	0.000	0.000	0.000	0.000	0.001	0.002	0.003	0.004	0.003	0.002	0.002	0.001	0.001	0.001	0.001	0.001	0.001	0.000	0.000	0.000	0.001	0.001	0.001	24	0.004	0.000	0.001
29日(月)	0.001	0.001	0.001	0.003	0.008	0.011	0.007	0.006	0.004	0.003	0.002	0.002	0.001	0.001	0.002	0.001	0.001	0.001	0.001	0.000	0.001	0.001	0.001	0.001	24	0.011	0.000	0.003
30日(火)	0.001	0.001	0.001	0.001	0.002	0.003	0.004	0.003	0.004	0.002	0.001	0.002	0.001	0.001	—	0.002	0.002	0.001	0.000	0.000	0.000	0.001	0.001	0.002	23	0.004	0.000	0.002
31日(水)	0.003	0.003	0.003	0.002	0.002	0.004	0.005	0.005	0.003	0.002	0.002	0.002	0.001	0.001	0.001	0.001	0.001	0.001	0.000	0.000	0.001	0.002	0.002	0.004	24	0.005	0.000	0.002
測定数	31	31	31	31	31	31	31	31	31	31	31	31	31	31	30	31	31	31	31	31	31	31	31	31	743			
最高値	0.004	0.006	0.005	0.003	0.008	0.011	0.010	0.015	0.029	0.012	0.010	0.009	0.007	0.012	0.010	0.008	0.005	0.003	0.004	0.003	0.001	0.002	0.004	0.004		0.029		
最低値	0.000	0.000	0.000	0.000	0.000	0.000	0.000	0.000	0.001	0.001	0.001	0.001	0.001	0.001	0.001	0.001	0.001	0.000	0.000	0.000	0.000	0.000	0.000	0.000			0.000	
平均値	0.001	0.001	0.001	0.001	0.001	0.002	0.003	0.004	0.006	0.004	0.003	0.002	0.002	0.002	0.002	0.002	0.002	0.001	0.001	0.000	0.000	0.001	0.001	0.001				0.002

注:7月30日15時の「—」はメンテナンスによる欠測を示す。

表 1-4-3(8) 一酸化窒素の調査結果(令和元年 8 月)

地点名 : St.1 事業実施区域

測定日 : 2019年8月1日(木) ～ 2019年8月31日(土)

単位 : ppm

日(曜日) \ 時間	1	2	3	4	5	6	7	8	9	10	11	12	13	14	15	16	17	18	19	20	21	22	23	24	測定数	最高値	最低値	平均値
1日(木)	0.009	0.002	0.001	0.000	0.002	0.003	0.003	0.005	0.004	0.002	0.001	0.001	0.001	0.001	0.001	0.001	0.001	0.001	0.001	0.000	0.000	0.001	0.001	0.002	24	0.009	0.000	0.002
2日(金)	0.002	0.002	0.004	0.004	0.004	0.016	0.016	0.004	0.003	0.002	0.001	0.001	0.001	0.001	0.001	0.001	0.001	0.001	0.001	0.000	0.000	0.001	0.002	0.004	24	0.016	0.000	0.003
3日(土)	0.004	0.003	0.004	0.002	0.005	0.010	0.005	0.008	0.005	0.002	0.001	0.001	0.001	0.001	0.001	0.001	0.001	0.001	0.001	0.000	0.001	0.001	0.001	0.002	24	0.010	0.000	0.003
4日(日)	0.003	0.002	0.006	0.006	0.005	0.005	0.003	0.003	0.004	0.003	0.002	0.001	0.001	0.001	0.001	0.001	0.001	0.000	0.000	0.000	0.000	0.000	0.000	0.000	24	0.006	0.000	0.002
5日(月)	0.001	0.001	0.002	0.001	0.001	0.001	0.003	0.004	0.004	0.003	0.002	0.001	0.001	0.002	0.002	0.002	0.002	0.001	0.001	0.001	0.001	0.001	0.001	0.001	24	0.004	0.001	0.002
6日(火)	0.001	0.002	0.002	0.002	0.003	0.003	0.007	0.006	0.005	0.004	0.004	0.003	0.002	0.003	0.003	0.002	0.003	0.004	0.002	0.002	0.002	0.001	0.001	0.003	24	0.007	0.001	0.003
7日(水)	0.003	0.003	0.002	0.005	0.006	0.008	0.011	0.007	0.009	0.007	0.004	0.003	0.002	0.002	0.002	0.002	0.002	0.002	0.002	0.001	0.001	0.001	0.002	0.006	24	0.011	0.001	0.004
8日(木)	0.004	0.003	0.002	0.001	0.001	0.002	0.004	0.005	0.003	0.002	0.002	0.001	0.001	0.001	0.002	0.001	0.002	0.001	0.001	0.001	0.001	0.006	0.005	0.010	24	0.010	0.001	0.003
9日(金)	0.007	0.010	0.010	0.008	0.013	0.018	0.017	0.009	0.007	0.004	0.002	0.001	0.001	0.001	0.001	0.001	0.001	0.001	0.000	0.000	0.001	0.001	0.001	0.003	24	0.018	0.000	0.005
10日(土)	0.002	0.002	0.004	0.007	0.009	0.013	0.007	0.005	0.004	0.002	0.002	0.001	0.001	0.001	0.001	0.001	0.001	0.001	0.000	0.001	0.001	0.001	0.001	0.001	24	0.013	0.000	0.003
11日(日)	0.000	0.001	0.002	0.004	0.002	0.003	0.004	0.003	0.004	0.003	0.002	0.002	0.001	0.001	0.001	0.001	0.001	0.001	0.000	0.000	0.000	0.000	0.001	0.001	24	0.004	0.000	0.002
12日(月)	0.002	0.002	0.001	0.001	0.003	0.006	0.005	0.004	0.003	0.002	0.001	0.002	0.001	0.001	0.001	0.001	0.002	0.001	0.000	0.000	0.001	0.000	0.001	0.001	24	0.006	0.000	0.002
13日(火)	0.001	0.001	0.001	0.003	0.005	0.006	0.008	0.008	0.004	0.002	0.002	0.001	0.001	0.001	0.001	0.001	0.001	0.001	0.000	0.000	0.000	0.000	0.001	0.001	24	0.008	0.000	0.002
14日(水)	0.001	0.001	0.002	0.002	0.003	0.003	0.003	0.002	0.002	0.001	0.001	0.001	0.002	0.002	0.002	0.001	0.001	0.001	0.001	0.001	0.000	0.000	0.000	0.000	24	0.003	0.000	0.001
15日(木)	0.000	0.000	0.000	0.000	0.000	0.000	0.001	0.001	0.001	0.001	0.001	0.001	0.001	0.001	0.001	0.001	0.000	0.000	0.000	0.000	0.000	0.000	0.000	0.000	24	0.001	0.000	0.000
16日(金)	0.000	0.000	0.000	0.000	0.000	0.000	0.000	0.000	0.001	0.001	0.002	0.001	0.001	0.001	0.001	0.001	0.001	0.001	0.001	0.000	0.000	0.000	0.001	0.001	24	0.002	0.000	0.001
17日(土)	0.001	0.001	0.002	0.002	0.001	0.002	0.003	0.004	0.003	0.002	0.001	0.001	0.001	0.001	0.001	0.001	0.001	0.001	0.000	0.000	0.001	0.001	0.000	0.001	24	0.004	0.000	0.001
18日(日)	0.000	0.000	0.002	0.000	0.001	0.005	0.008	0.002	0.002	0.002	0.001	0.001	0.001	0.001	0.001	0.001	0.000	0.000	0.000	0.000	0.000	0.000	0.000	0.001	24	0.008	0.000	0.001
19日(月)	0.001	0.002	0.001	0.001	0.002	0.002	0.002	0.002	0.002	0.002	0.001	0.001	0.001	0.001	0.001	0.001	0.000	0.000	0.000	0.000	0.000	0.001	0.000	0.001	24	0.002	0.000	0.001
20日(火)	0.001	0.001	0.001	0.000	0.001	0.001	0.001	0.002	0.002	0.001	0.003	0.002	0.001	0.002	0.001	0.001	0.001	0.001	0.001	0.000	0.000	0.001	0.001	0.001	24	0.003	0.000	0.001
21日(水)	0.001	0.001	0.001	0.001	0.001	0.002	0.006	0.006	0.006	0.003	0.002	0.002	0.002	0.003	0.004	0.002	0.001	0.001	0.000	0.000	0.000	0.000	0.000	0.000	24	0.006	0.000	0.002
22日(木)	0.000	0.001	0.001	0.001	0.001	0.003	0.005	0.004	0.004	0.003	0.002	0.001	0.001	0.001	0.001	0.001	0.001	0.001	0.000	0.000	0.001	0.001	0.001	0.001	24	0.005	0.000	0.002
23日(金)	0.001	0.002	0.003	0.004	0.003	0.002	0.003	0.003	0.001	0.001	0.001	0.003	0.001	0.001	0.001	0.001	0.001	0.001	0.000	0.000	0.000	0.001	0.000	0.000	24	0.004	0.000	0.001
24日(土)	0.000	0.000	0.000	0.000	0.001	0.001	0.003	0.003	0.003	0.002	0.002	0.001	0.001	0.001	0.001	0.001	0.001	0.001	0.000	0.000	0.000	0.000	0.000	0.000	24	0.003	0.000	0.001
25日(日)	0.000	0.000	0.000	0.000	0.000	0.000	0.001	0.001	0.001	0.001	0.001	0.001	0.001	0.001	0.001	0.001	0.000	0.000	0.000	0.000	0.000	0.000	0.000	0.000	24	0.001	0.000	0.000
26日(月)	0.000	0.000	0.000	0.000	0.000	0.000	0.002	0.002	0.001	0.001	0.001	0.001	0.001	0.001	0.001	0.001	0.001	0.001	0.000	0.000	0.000	0.000	0.000	0.000	24	0.002	0.000	0.001
27日(火)	0.000	0.001	0.001	0.000	0.001	0.001	0.006	0.005	0.005	0.004	0.004	0.002	0.001	0.002	0.002	0.002	0.001	0.000	0.000	0.000	0.000	0.000	0.000	0.000	24	0.006	0.000	0.002
28日(水)	0.000	0.000	0.000	0.000	0.001	0.003	0.008	0.013	0.013	0.009	0.006	0.006	0.005	0.006	0.009	0.005	0.002	0.003	0.002	0.007	0.011	0.013	0.014	0.009	24	0.014	0.000	0.006
29日(木)	0.009	0.006	0.005	0.004	0.006	0.008	0.010	0.012	0.011	0.009	0.009	0.005	0.002	0.001	0.001	0.001	0.002	0.001	0.000	0.000	0.000	0.001	0.001	0.001	24	0.012	0.000	0.004
30日(金)	0.004	0.002	0.002	0.002	0.012	0.003	0.002	0.004	0.005	0.010	0.013	—	0.005	0.005	0.006	0.010	0.009	0.003	0.001	0.001	0.005	0.004	0.009	0.001	23	0.013	0.001	0.005
31日(土)	0.000	0.000	0.000	0.001	0.000	0.000	0.001	0.002	0.002	0.002	0.002	0.001	0.001	0.001	0.001	0.001	0.001	0.000	0.000	0.001	0.001	0.000	0.000	0.000	24	0.002	0.000	0.001
測定数	31	31	31	31	31	31	31	31	31	31	31	30	31	31	31	31	31	31	31	31	31	31	31	31	743			
最高値	0.009	0.010	0.010	0.008	0.013	0.018	0.017	0.013	0.013	0.010	0.013	0.006	0.005	0.006	0.009	0.010	0.009	0.004	0.002	0.007	0.011	0.013	0.014	0.010		0.018		
最低値	0.000	0.000	0.000	0.000	0.000	0.000	0.000	0.000	0.001	0.001	0.001	0.001	0.001	0.001	0.001	0.001	0.000	0.000	0.000	0.000	0.000	0.000	0.000	0.000			0.000	
平均値	0.002	0.002	0.002	0.002	0.003	0.004	0.005	0.004	0.004	0.003	0.003	0.002	0.001	0.002	0.002	0.002	0.001	0.001	0.000	0.001	0.001	0.001	0.001	0.002				0.002

注:8月30日12時の「—」はメンテナンスによる欠測を示す。

表 1-4-3(9) 一酸化窒素の調査結果(令和元年 9 月)

地点名 : St.1 事業実施区域

測定日 : 2019年9月1日(日) ～ 2019年9月30日(月)

単位 : ppm

時間 日(曜日)	1	2	3	4	5	6	7	8	9	10	11	12	13	14	15	16	17	18	19	20	21	22	23	24	測定数	最高値	最低値	平均値
1日(日)	0.000	0.000	0.000	0.000	0.000	0.001	0.001	0.001	0.002	0.003	0.001	0.001	0.001	0.001	0.001	0.003	0.002	0.001	0.000	0.001	0.000	0.000	0.000	0.001	24	0.003	0.000	0.001
2日(月)	0.003	0.001	0.001	0.002	0.006	0.005	0.008	0.007	0.006	0.003	0.002	0.002	0.001	0.001	0.001	0.001	0.001	0.001	0.001	0.001	0.002	0.002	0.001	0.001	24	0.008	0.001	0.003
3日(火)	0.004	0.005	0.002	0.001	0.002	0.004	0.006	0.011	0.005	0.003	0.002	0.001	0.001	0.001	0.001	0.001	0.002	0.001	0.001	0.001	0.001	0.002	0.003	0.006	24	0.011	0.001	0.003
4日(水)	0.012	0.007	0.003	0.004	0.002	0.001	0.002	0.005	0.007	0.005	0.005	0.003	0.002	0.003	0.006	0.002	0.002	0.001	0.001	0.000	0.000	0.000	0.000	0.000	24	0.012	0.000	0.003
5日(木)	0.000	0.000	0.000	0.000	0.000	0.001	0.002	0.004	0.005	0.006	0.005	0.007	0.004	0.005	0.004	0.003	0.002	0.001	0.000	0.000	0.001	0.001	0.001	0.001	24	0.007	0.000	0.002
6日(金)	0.001	0.001	0.001	0.001	0.001	0.003	0.006	0.006	0.005	0.003	0.005	0.004	0.003	0.004	0.004	0.002	0.002	0.001	0.001	0.001	0.000	0.002	0.003	0.002	24	0.006	0.000	0.003
7日(土)	0.002	0.002	0.001	0.002	0.002	0.004	0.007	0.007	0.006	0.006	0.003	0.003	0.002	0.002	0.002	0.003	0.003	0.002	0.001	0.001	0.000	0.000	0.001	0.001	24	0.007	0.000	0.003
8日(日)	0.002	0.002	0.003	0.003	0.003	0.004	0.004	0.007	0.006	0.003	0.002	0.001	0.001	0.001	0.001	0.001	0.001	0.001	0.000	0.000	0.000	0.000	0.000	0.000	24	0.007	0.000	0.002
9日(月)	0.000	0.000	0.000	0.000	0.000	0.000	0.001	0.002	0.002	0.002	0.001	0.001	0.001	0.001	0.001	0.001	0.001	0.001	0.000	0.001	0.000	0.000	0.000	0.000	24	0.002	0.000	0.001
10日(火)	0.000	0.000	0.000	0.001	0.001	0.003	0.006	0.013	0.008	0.004	0.002	0.001	0.001	0.002	—	—	0.001	0.001	0.000	0.000	0.000	0.000	0.000	0.001	22	0.013	0.000	0.002
11日(水)	0.001	0.001	0.002	0.001	0.002	0.004	0.005	0.004	0.005	0.003	0.002	0.002	0.001	0.001	0.000	0.001	0.001	0.001	0.000	0.000	0.000	0.000	0.000	0.000	24	0.005	0.000	0.002
12日(木)	0.000	0.000	0.000	0.000	0.000	0.000	0.001	0.002	0.001	0.002	0.001	0.001	0.001	0.001	0.001	0.001	0.001	0.000	0.000	0.000	0.000	0.000	0.000	0.001	24	0.002	0.000	0.001
13日(金)	0.001	0.000	0.001	0.001	0.002	0.001	0.004	0.002	0.003	0.004	0.003	0.003	0.003	0.003	0.003	0.004	0.002	0.001	0.001	0.000	0.001	0.001	0.001	0.000	24	0.004	0.000	0.002
14日(土)	0.000	0.000	0.001	0.001	0.003	0.002	0.007	0.008	0.004	0.002	0.001	0.001	0.001	0.002	0.001	0.001	0.001	0.000	0.000	0.000	0.000	0.001	0.001	0.002	24	0.008	0.000	0.002
15日(日)	0.002	0.001	0.000	0.001	0.001	0.001	0.001	0.002	0.002	0.001	0.001	0.001	0.001	0.001	0.001	0.001	0.000	0.000	0.000	0.000	0.000	0.000	0.000	0.000	24	0.002	0.000	0.001
16日(月)	0.000	0.000	0.000	0.000	0.000	0.000	0.001	0.002	0.001	0.001	0.001	0.001	0.001	0.001	0.001	0.001	0.001	0.000	0.000	0.000	0.000	0.000	0.000	0.000	24	0.002	0.000	0.001
17日(火)	0.000	0.000	0.000	0.000	0.000	0.000	0.001	0.002	0.001	0.002	0.001	0.001	0.001	0.001	0.001	0.001	0.001	0.000	0.000	0.000	0.000	0.000	0.000	0.000	24	0.002	0.000	0.001
18日(水)	0.000	0.000	0.000	0.000	0.000	0.000	0.001	0.002	0.001	0.001	0.002	0.001	0.001	0.001	0.001	0.001	0.001	0.000	0.000	0.000	0.000	0.000	0.000	0.000	24	0.002	0.000	0.001
19日(木)	0.000	0.000	0.001	0.001	0.000	0.000	0.002	0.003	0.002	0.002	0.002	0.001	0.001	0.001	0.001	0.001	0.001	0.000	0.000	0.000	0.000	0.000	0.000	0.000	24	0.003	0.000	0.001
20日(金)	0.000	0.000	0.000	0.000	0.000	0.001	0.003	0.004	0.005	0.004	0.003	0.002	0.001	0.000	0.001	0.001	0.000	0.000	0.000	0.000	0.001	0.001	0.000	0.000	24	0.005	0.000	0.001
21日(土)	0.001	0.000	0.000	0.000	0.000	0.000	0.000	0.000	0.001	0.001	0.001	0.001	0.001	0.001	0.002	0.002	0.001	0.001	0.000	0.000	0.001	0.002	0.003	0.001	24	0.003	0.000	0.001
22日(日)	0.001	0.001	0.001	0.001	0.001	0.001	0.003	0.003	0.002	0.002	0.001	0.001	0.001	0.001	0.001	0.001	0.000	0.000	0.000	0.000	0.000	0.000	0.000	0.000	24	0.003	0.000	0.001
23日(月)	0.000	0.001	0.001	0.000	0.001	0.001	0.001	0.002	0.001	0.001	0.001	0.001	0.001	0.001	0.001	0.001	0.000	0.000	0.000	0.000	0.000	0.000	0.000	0.000	24	0.002	0.000	0.001
24日(火)	0.000	0.000	0.000	0.000	0.000	0.000	0.001	0.002	0.002	0.001	0.001	0.001	0.001	0.001	0.001	0.001	0.001	0.000	0.000	0.000	0.000	0.000	0.000	0.000	24	0.002	0.000	0.001
25日(水)	0.000	0.000	0.000	0.000	0.000	0.000	0.003	0.003	0.002	0.002	0.003	0.001	0.001	0.001	0.001	0.001	0.001	0.000	0.000	0.000	0.000	0.000	0.001	0.000	24	0.003	0.000	0.001
26日(木)	0.001	0.001	0.002	0.005	0.004	0.004	0.006	0.007	0.006	0.002	0.002	0.001	0.001	0.001	0.002	0.008	0.007	0.001	0.000	0.000	0.000	0.001	0.001	0.001	24	0.008	0.000	0.003
27日(金)	0.001	0.001	0.002	0.002	0.002	0.003	0.008	0.005	0.003	0.003	—	0.002	0.002	0.003	0.002	0.003	0.003	0.000	0.000	0.000	0.000	0.000	0.000	0.000	23	0.008	0.000	0.002
28日(土)	0.001	0.001	0.001	0.001	0.002	0.002	0.003	0.003	0.002	0.002	0.001	0.001	0.001	0.001	0.002	0.001	0.006	0.000	0.000	0.000	0.001	0.001	0.001	0.001	24	0.006	0.000	0.001
29日(日)	0.001	0.000	0.000	0.001	0.001	0.001	0.002	0.003	0.004	0.003	0.001	0.001	0.001	0.000	0.000	0.000	0.000	0.000	0.000	0.000	0.000	0.000	0.000	0.000	24	0.004	0.000	0.001
30日(月)	0.000	0.000	0.000	0.000	0.000	0.001	0.002	0.002	0.002	0.002	0.002	0.001	0.001	0.001	0.001	0.001	0.001	0.000	0.000	0.000	0.000	0.000	0.000	0.001	24	0.002	0.000	0.001
測定数	30	30	30	30	30	30	30	30	30	30	29	30	30	30	29	29	30	30	30	30	30	30	30	30	717			
最高値	0.012	0.007	0.003	0.005	0.006	0.005	0.008	0.013	0.008	0.006	0.005	0.007	0.004	0.005	0.006	0.008	0.007	0.002	0.001	0.001	0.002	0.002	0.003	0.006		0.013		
最低値	0.000	0.000	0.000	0.000	0.000	0.000	0.000	0.000	0.001	0.001	0.001	0.001	0.001	0.000	0.000	0.000	0.000	0.000	0.000	0.000	0.000	0.000	0.000	0.000			0.000	
平均値	0.001	0.001	0.001	0.001	0.001	0.002	0.003	0.004	0.003	0.003	0.002	0.002	0.001	0.001	0.002	0.002	0.002	0.001	0.000	0.000	0.000	0.000	0.001	0.001				0.001

注1:9月10日15時、16時の「—」は測定機器の動作不良による欠測を示す。

注2:9月27日11時の「—」はメンテナンスによる欠測を示す。

表 1-4-3(10) 一酸化窒素の調査結果(令和元年 10 月)

地点名 : St.1 事業実施区域

測定日 : 2019年10月1日(火) ～ 2019年10月31日(木)

単位 : ppm

時間 日(曜日)	1	2	3	4	5	6	7	8	9	10	11	12	13	14	15	16	17	18	19	20	21	22	23	24	測定数	最高値	最低値	平均値
1日(火)	0.001	0.001	0.001	0.001	0.001	0.002	0.002	0.004	0.005	0.002	0.001	0.001	0.001	0.001	0.001	0.001	0.001	0.000	0.000	0.000	0.000	0.000	0.000	0.001	24	0.005	0.000	0.001
2日(水)	0.001	0.001	0.001	0.001	0.001	0.001	0.002	0.002	0.003	0.002	0.002	0.003	0.001	0.001	0.001	0.001	0.000	0.000	0.000	0.000	0.000	0.000	0.000	0.001	24	0.003	0.000	0.001
3日(木)	0.000	0.000	0.000	0.000	0.000	0.000	0.001	0.002	0.001	0.003	0.002	0.002	0.002	0.002	0.002	0.001	0.001	0.001	0.001	0.000	0.001	0.000	0.000	0.000	24	0.003	0.000	0.001
4日(金)	0.000	0.000	0.000	0.000	0.000	0.000	0.003	0.004	0.001	0.002	0.003	0.007	0.001	0.001	0.001	0.002	0.003	0.000	0.000	0.000	0.000	0.000	0.000	0.000	24	0.007	0.000	0.001
5日(土)	0.000	0.000	0.000	0.000	0.000	0.000	0.001	0.001	0.001	0.001	0.001	0.001	0.001	0.001	0.001	0.000	0.000	0.000	0.000	0.000	0.000	0.000	0.000	0.000	24	0.001	0.000	0.000
6日(日)	0.000	0.000	0.000	0.000	0.000	0.000	0.000	0.001	0.001	0.001	0.001	0.001	0.001	0.001	0.000	0.000	0.000	0.000	0.000	0.000	0.000	0.000	0.000	0.000	24	0.001	0.000	0.000
7日(月)	0.000	0.000	0.000	0.000	0.000	0.001	0.007	0.013	0.004	0.006	0.003	0.001	0.002	0.002	0.001	0.002	0.003	0.002	0.001	0.001	0.001	0.001	0.001	0.001	24	0.013	0.000	0.002
8日(火)	0.002	0.001	0.001	0.001	0.001	0.001	0.003	0.007	0.005	0.003	0.005	0.005	0.005	0.004	0.001	0.001	0.000	0.000	0.000	0.001	0.001	0.001	0.000	0.000	24	0.007	0.000	0.002
9日(水)	0.000	0.000	0.000	0.000	0.000	0.000	0.002	0.002	0.002	0.001	0.001	0.001	0.001	0.001	0.001	0.001	0.001	0.000	0.000	0.000	0.000	0.000	0.000	0.000	24	0.002	0.000	0.001
10日(木)	0.000	0.001	0.001	0.001	0.001	0.005	0.012	0.008	0.007	0.006	0.003	0.002	0.001	0.001	0.001	0.001	0.001	0.001	0.002	0.001	0.001	0.001	0.001	0.001	24	0.012	0.000	0.003
11日(金)	0.001	0.000	0.001	0.001	0.001	0.002	0.002	0.005	0.007	0.006	0.004	0.002	0.002	0.002	0.002	0.002	0.002	0.003	0.004	0.002	0.002	0.001	0.001	0.002	24	0.007	0.000	0.002
12日(土)	0.005	0.003	0.001	0.000	0.001	0.000	0.000	0.000	0.000	0.001	0.001	0.001	0.001	0.000	0.000	0.000	0.000	0.000	0.000	0.000	0.000	0.000	0.000	0.000	24	0.005	0.000	0.001
13日(日)	0.000	0.000	0.000	0.000	0.000	0.000	0.001	0.001	0.001	0.001	0.001	0.001	0.001	0.001	0.001	0.001	0.000	0.000	0.000	0.000	0.000	0.000	0.000	0.000	24	0.001	0.000	0.000
14日(月)	0.000	0.000	0.000	0.000	0.000	0.000	0.000	0.001	0.002	0.002	0.003	0.001	0.001	0.001	0.001	0.001	0.000	0.000	0.000	0.000	0.000	0.000	0.000	0.000	24	0.003	0.000	0.001
15日(火)	0.000	0.000	0.000	0.000	0.000	0.000	0.001	0.003	0.002	0.002	0.001	0.001	0.001	0.001	0.001	0.001	0.000	0.000	0.000	0.000	0.000	0.000	0.000	0.000	24	0.003	0.000	0.001
16日(水)	0.000	0.000	0.000	0.000	0.000	0.000	0.001	0.002	0.003	0.006	0.003	0.002	0.002	0.001	0.001	0.001	0.001	0.000	0.000	0.000	0.000	0.000	0.000	0.000	24	0.006	0.000	0.001
17日(木)	0.000	0.000	0.000	0.001	0.002	0.001	0.007	0.008	0.006	0.003	0.006	0.009	0.009	0.006	0.002	0.001	0.001	0.001	0.001	0.001	0.001	0.000	0.002	0.005	24	0.009	0.000	0.003
18日(金)	0.001	0.001	0.002	0.003	0.001	0.001	0.005	0.007	0.004	0.004	0.003	0.004	0.002	0.001	0.001	0.001	0.001	0.000	0.000	0.001	0.000	0.000	0.000	0.000	24	0.007	0.000	0.002
19日(土)	0.000	0.000	0.000	0.000	0.000	0.000	0.001	0.001	0.002	0.002	0.002	0.001	0.001	0.001	0.001	0.001	0.001	0.000	0.000	0.000	0.000	0.000	0.000	0.000	24	0.002	0.000	0.001
20日(日)	0.000	0.000	0.000	0.000	0.000	0.000	0.000	0.001	0.002	0.001	0.001	0.001	0.001	0.001	0.001	0.000	0.000	0.000	0.000	0.000	0.000	0.000	0.000	0.000	24	0.002	0.000	0.000
21日(月)	0.000	0.000	0.000	0.000	0.000	0.001	0.003	0.007	0.009	0.005	0.005	0.004	0.003	0.003	0.004	0.007	0.006	0.005	0.004	0.003	0.002	0.002	0.000	0.000	24	0.009	0.000	0.003
22日(火)	0.000	0.000	0.000	0.000	0.000	0.000	0.000	0.001	0.002	0.003	0.002	0.001	0.001	0.001	0.001	0.001	0.000	0.000	0.000	0.000	0.000	0.000	0.000	0.000	24	0.003	0.000	0.001
23日(水)	0.000	0.000	0.000	0.000	0.000	0.000	0.001	0.003	0.003	0.002	0.001	0.001	0.001	—	0.001	0.000	0.000	0.002	0.000	0.000	0.000	0.001	0.001	0.001	23	0.003	0.000	0.001
24日(木)	0.001	0.001	0.001	0.000	0.000	0.000	0.000	0.001	0.005	0.004	0.004	0.004	0.003	0.003	0.004	0.002	0.001	0.003	0.002	0.001	0.000	0.000	0.002	0.001	24	0.005	0.000	0.002
25日(金)	0.000	0.000	0.000	0.000	0.000	0.000	0.000	0.001	0.001	0.002	0.001	0.001	0.002	0.001	0.001	0.001	0.001	0.000	0.000	0.000	0.000	0.000	0.000	0.000	24	0.002	0.000	0.001
26日(土)	0.000	0.000	0.000	0.000	0.000	0.000	0.000	0.001	0.001	0.002	0.001	0.001	0.001	0.001	0.001	0.001	0.000	0.000	0.000	0.000	0.000	0.000	0.000	0.000	24	0.002	0.000	0.000
27日(日)	0.001	0.000	0.000	0.000	0.000	0.002	0.001	0.001	0.003	0.002	0.003	0.002	0.001	0.001	0.000	0.000	0.000	0.000	0.000	0.000	0.000	0.000	0.000	0.000	24	0.003	0.000	0.001
28日(月)	0.000	0.000	0.000	0.000	0.000	0.000	0.001	0.004	0.004	0.005	0.003	0.001	0.001	0.001	0.001	0.001	0.001	0.001	0.001	0.002	0.001	0.002	0.000	0.000	24	0.005	0.000	0.001
29日(火)	0.000	0.000	0.000	0.002	0.002	0.001	0.007	0.006	0.006	0.006	0.009	0.004	0.005	0.004	0.005	0.004	0.002	0.001	0.001	0.003	0.003	0.001	0.001	0.002	24	0.009	0.000	0.003
30日(水)	0.003	0.001	0.000	0.000	0.000	0.001	0.015	0.014	0.016	0.012	0.005	0.001	0.001	0.001	0.001	0.001	0.000	0.000	0.000	0.000	0.000	0.000	0.000	0.000	24	0.016	0.000	0.003
31日(木)	0.001	0.001	0.003	0.004	0.002	0.000	0.004	0.008	0.006	0.003	0.003	0.003	0.002	0.001	0.001	0.001	0.001	0.000	0.000	0.000	0.000	0.002	0.003	0.001	24	0.008	0.000	0.002
測定数	31	31	31	31	31	31	31	31	31	31	31	31	31	30	31	31	31	31	31	31	31	31	31	31	743			
最高値	0.005	0.003	0.003	0.004	0.002	0.005	0.015	0.014	0.016	0.012	0.009	0.009	0.009	0.006	0.005	0.007	0.006	0.005	0.004	0.003	0.003	0.002	0.003	0.005		0.016		
最低値	0.000	0.000	0.000	0.000	0.000	0.000	0.000	0.000	0.000	0.001	0.001	0.001	0.001	0.000	0.000	0.000	0.000	0.000	0.000	0.000	0.000	0.000	0.000	0.000			0.000	
平均値	0.001	0.000	0.000	0.000	0.000	0.001	0.003	0.004	0.004	0.003	0.003	0.002	0.002	0.002	0.001	0.001	0.001	0.001	0.001	0.001	0.000	0.000	0.000	0.001				0.001

注:10月23日14時の「—」はメンテナンスによる欠測を示す。

表 1-4-3(11) 一酸化窒素の調査結果(令和元年 11 月)

地点名 : St.1 事業実施区域

測定日 : 2019年11月1日(金) ～ 2019年11月30日(土)

単位 : ppm

日(曜日) \ 時間	1	2	3	4	5	6	7	8	9	10	11	12	13	14	15	16	17	18	19	20	21	22	23	24	測定数	最高値	最低値	平均値
1日(金)	0.002	0.001	0.005	0.001	0.004	0.007	0.007	0.006	0.006	0.006	0.004	0.002	0.002	0.002	0.003	0.001	0.001	0.000	0.000	0.000	0.000	0.001	0.000	0.000	24	0.007	0.000	0.003
2日(土)	0.000	0.000	0.000	0.000	0.000	0.000	0.001	0.002	0.003	0.003	0.003	0.003	0.002	0.001	0.001	0.001	0.001	0.001	0.001	0.001	0.001	0.000	0.000	0.000	24	0.003	0.000	0.001
3日(日)	0.000	0.000	0.000	0.000	0.001	0.000	0.001	0.002	0.004	0.003	0.003	0.002	0.001	0.001	0.000	0.000	0.000	0.000	0.000	0.000	0.000	0.000	0.000	0.000	24	0.004	0.000	0.001
4日(月)	0.000	0.000	0.000	0.000	0.000	0.000	0.001	0.004	0.004	0.005	0.003	0.002	0.003	0.009	0.010	0.008	0.001	0.000	0.000	0.000	0.000	0.000	0.001	0.000	24	0.010	0.000	0.002
5日(火)	0.001	0.000	0.000	0.000	0.000	0.000	0.001	0.006	0.007	0.005	0.003	0.003	0.003	0.002	0.001	0.001	0.001	0.000	0.000	0.000	0.000	0.000	0.000	0.000	24	0.007	0.000	0.001
6日(水)	0.000	0.000	0.001	0.000	0.000	0.000	0.003	0.006	0.005	0.005	0.003	0.004	0.002	0.002	0.002	0.001	0.001	0.000	0.001	0.000	0.000	0.000	0.000	0.000	24	0.006	0.000	0.002
7日(木)	0.000	0.001	0.001	0.001	0.003	0.002	0.009	0.013	0.011	0.008	0.005	0.004	0.002	0.002	0.001	0.001	0.001	0.001	0.001	0.001	0.000	0.000	0.000	0.000	24	0.013	0.000	0.003
8日(金)	0.000	0.000	0.000	0.000	0.000	0.000	0.001	0.002	0.001	0.001	0.001	0.001	0.001	0.001	0.001	0.001	0.001	0.000	0.000	0.000	0.000	0.000	0.000	0.000	24	0.002	0.000	0.001
9日(土)	0.000	0.000	0.000	0.000	0.000	0.000	0.001	0.006	0.005	0.004	0.004	0.002	0.001	0.001	0.001	0.001	0.001	0.000	0.000	0.000	0.000	0.000	0.000	0.000	24	0.006	0.000	0.001
10日(日)	0.000	0.000	0.000	0.000	0.000	0.000	0.001	0.003	0.002	0.001	0.001	0.001	0.001	0.001	0.001	0.000	0.000	0.000	0.000	0.000	0.000	0.000	0.001	0.000	24	0.003	0.000	0.001
11日(月)	0.000	0.000	0.001	0.001	0.001	0.002	0.004	0.004	0.010	0.013	0.008	0.003	0.004	0.003	0.003	0.004	0.002	0.005	0.001	0.000	0.000	0.000	0.000	0.000	24	0.013	0.000	0.003
12日(火)	0.000	0.002	0.002	0.001	0.000	0.000	0.001	0.005	0.003	0.001	0.001	0.001	0.001	0.001	0.001	0.000	0.000	0.000	0.000	0.000	0.000	0.000	0.000	0.000	24	0.005	0.000	0.001
13日(水)	0.000	0.000	0.000	0.003	0.001	0.001	0.006	0.015	0.010	0.007	0.005	0.002	0.001	0.002	0.003	0.002	0.001	0.001	0.004	0.003	0.001	0.001	0.001	0.001	24	0.015	0.000	0.003
14日(木)	0.001	0.001	0.001	0.001	0.000	0.002	0.006	0.003	0.001	0.001	0.001	0.001	0.001	0.001	0.001	0.001	0.001	0.000	0.000	0.000	0.000	0.000	0.000	0.000	24	0.006	0.000	0.001
15日(金)	0.000	0.000	0.000	0.000	0.000	0.002	0.003	0.006	0.005	0.002	0.002	0.002	0.001	0.001	0.001	0.001	0.000	0.000	0.000	0.000	0.000	0.000	0.000	0.000	24	0.006	0.000	0.001
16日(土)	0.000	0.000	0.000	0.000	0.000	0.001	0.001	0.008	0.010	0.006	0.005	0.003	0.002	0.001	0.001	0.001	0.000	0.000	0.000	0.000	0.000	0.001	0.000	0.000	24	0.010	0.000	0.002
17日(日)	0.000	0.000	0.000	0.000	0.000	0.000	0.001	0.002	0.002	0.002	0.001	0.001	0.001	0.000	0.001	0.001	0.000	0.000	0.000	0.000	0.000	0.000	0.000	0.000	24	0.002	0.000	0.001
18日(月)	0.000	0.000	0.000	0.000	0.001	0.001	0.002	0.006	0.007	0.007	0.005	0.005	0.005	0.003	0.002	0.001	0.001	0.001	0.000	0.000	0.000	0.000	0.000	0.000	24	0.007	0.000	0.002
19日(火)	0.000	0.000	0.000	0.000	0.000	0.000	0.000	0.001	0.005	0.001	0.001	0.001	0.001	0.001	0.001	0.001	0.000	0.000	0.000	0.000	0.000	0.000	0.000	0.000	24	0.005	0.000	0.001
20日(水)	0.000	0.000	0.000	0.000	0.000	0.000	0.000	0.002	0.002	0.001	0.001	0.001	0.001	0.001	0.001	0.001	0.000	0.000	0.000	0.000	0.000	0.000	0.000	0.000	24	0.002	0.000	0.000
21日(木)	0.000	0.000	0.000	0.000	0.000	0.003	0.007	0.008	0.008	0.005	0.002	0.001	0.001	0.001	—	0.001	0.000	0.000	0.000	0.001	0.001	0.001	0.009	0.001	23	0.009	0.000	0.002
22日(金)	0.000	0.001	0.004	0.002	0.001	0.001	0.005	0.014	0.009	0.011	0.010	0.005	0.003	0.003	0.005	0.011	0.009	0.024	0.024	0.019	0.025	0.031	0.032	0.028	24	0.032	0.000	0.012
23日(土)	0.027	0.022	0.021	0.022	0.023	0.021	0.025	0.023	0.016	0.007	0.005	0.004	0.002	0.001	0.001	0.001	0.001	0.000	0.001	0.000	0.000	0.001	0.007	0.004	24	0.027	0.000	0.010
24日(日)	0.001	0.002	0.001	0.001	0.000	0.000	0.001	0.002	0.003	0.003	0.002	0.002	0.001	0.001	0.001	0.001	0.000	0.000	0.001	0.001	0.001	0.001	0.001	0.000	24	0.003	0.000	0.001
25日(月)	0.000	0.000	0.000	0.002	0.001	0.002	0.006	0.009	0.017	0.017	0.003	0.004	0.003	0.002	0.002	0.001	0.000	0.000	0.000	0.000	0.000	0.000	0.000	0.000	24	0.017	0.000	0.003
26日(火)	0.000	0.000	0.000	0.000	0.000	0.000	0.000	0.001	0.001	0.002	0.001	0.002	0.001	0.001	0.001	0.000	0.000	0.000	0.000	0.000	0.001	0.001	0.001	0.000	24	0.002	0.000	0.001
27日(水)	0.000	0.000	0.000	0.000	0.001	0.001	0.003	0.005	0.007	0.011	0.013	0.010	0.003	0.002	0.002	0.003	0.001	0.000	0.000	0.000	0.000	0.000	0.000	0.000	24	0.013	0.000	0.003
28日(木)	0.000	0.000	0.000	0.000	0.000	0.000	0.000	0.000	0.001	0.001	0.001	0.001	0.001	0.001	0.001	0.001	0.000	0.000	0.000	0.000	0.000	0.000	0.000	0.000	24	0.001	0.000	0.000
29日(金)	0.000	0.000	0.000	0.000	0.000	0.000	0.001	0.003	0.006	0.002	0.001	0.001	0.001	0.001	0.001	0.000	0.000	0.000	0.000	0.000	0.000	0.000	0.000	0.000	24	0.006	0.000	0.001
30日(土)	0.000	0.001	0.000	0.000	0.000	0.000	0.000	0.002	0.001	0.001	0.001	0.001	0.001	0.001	0.001	0.000	0.000	0.000	0.000	0.000	0.000	0.000	0.000	0.000	24	0.002	0.000	0.000
測定数	30	30	30	30	30	30	30	30	30	30	30	30	30	30	29	30	30	30	30	30	30	30	30	30	719			
最高値	0.027	0.022	0.021	0.022	0.023	0.021	0.025	0.023	0.017	0.017	0.013	0.010	0.005	0.009	0.010	0.011	0.009	0.024	0.024	0.019	0.025	0.031	0.032	0.028		0.032		
最低値	0.000	0.000	0.000	0.000	0.000	0.000	0.000	0.000	0.001	0.001	0.001	0.001	0.001	0.000	0.000	0.000	0.000	0.000	0.000	0.000	0.000	0.000	0.000	0.000			0.000	
平均値	0.001	0.001	0.001	0.001	0.001	0.002	0.003	0.006	0.006	0.005	0.003	0.003	0.002	0.002	0.002	0.002	0.001	0.001	0.001	0.001	0.001	0.001	0.002	0.001				0.002

注:11月21日15時の「—」はメンテナンスによる欠測を示す。

表 1-4-3(12) 一酸化窒素の調査結果(令和元年 12 月)

地点名 : St.1 事業実施区域

測定日 : 2019年12月1日(日) ～ 2019年12月31日(火)

単位 : ppm

日(曜日) \ 時間	1	2	3	4	5	6	7	8	9	10	11	12	13	14	15	16	17	18	19	20	21	22	23	24	測定数	最高値	最低値	平均値
1日(日)	0.000	0.000	0.000	0.000	0.000	0.000	0.000	0.002	0.007	0.010	0.005	0.003	0.002	0.001	0.001	0.000	0.000	0.001	0.000	0.001	0.001	0.000	0.003	0.000	24	0.010	0.000	0.002
2日(月)	0.000	0.000	0.000	0.001	0.001	0.001	0.001	0.002	0.003	0.010	0.007	0.014	0.014	0.011	0.001	0.001	0.000	0.000	0.000	0.000	0.000	0.000	0.000	0.000	24	0.014	0.000	0.003
3日(火)	0.000	0.000	0.000	0.000	0.000	0.000	0.000	0.001	0.001	0.002	0.001	0.001	0.001	0.001	0.001	0.000	0.000	0.000	0.000	0.000	0.000	0.000	0.000	0.000	24	0.002	0.000	0.000
4日(水)	0.000	0.000	0.000	0.000	0.000	0.000	0.001	0.015	0.009	0.002	0.002	0.003	0.002	0.002	0.001	0.001	0.001	0.000	0.000	0.000	0.000	0.000	0.000	0.000	24	0.015	0.000	0.002
5日(木)	0.000	0.000	0.000	0.000	0.000	0.000	0.000	0.014	0.009	0.008	0.004	0.001	0.001	0.001	0.001	0.001	0.000	0.000	0.000	0.000	0.000	0.000	0.000	0.000	24	0.014	0.000	0.002
6日(金)	0.000	0.000	0.000	0.000	0.000	0.000	0.000	0.001	0.002	0.002	0.002	0.002	0.001	0.001	0.001	0.000	0.000	0.000	0.000	0.000	0.000	0.000	0.000	0.000	24	0.002	0.000	0.001
7日(土)	0.000	0.000	0.000	0.000	0.000	0.000	0.000	0.002	0.005	0.006	0.005	0.004	0.003	0.002	0.001	0.001	0.000	0.000	0.000	0.000	0.000	0.000	0.000	0.000	24	0.006	0.000	0.001
8日(日)	0.000	0.000	0.000	0.000	0.000	0.000	0.000	0.002	0.002	0.001	0.001	0.001	0.001	0.000	0.001	0.001	0.000	0.000	0.000	0.000	0.000	0.000	0.000	0.000	24	0.002	0.000	0.000
9日(月)	0.000	0.000	0.000	0.001	0.001	0.015	0.005	0.005	0.021	0.011	0.010	0.008	0.007	0.004	0.002	0.001	0.002	0.012	0.022	0.012	0.004	0.001	0.000	0.001	24	0.022	0.000	0.006
10日(火)	0.002	0.005	0.001	0.001	0.002	0.007	0.012	0.018	0.013	0.013	0.005	0.003	0.001	0.001	0.001	0.001	0.001	0.000	0.000	0.000	0.000	0.000	0.000	0.001	24	0.018	0.000	0.004
11日(水)	0.001	0.000	0.001	0.001	0.004	0.004	0.004	0.014	0.017	0.016	0.008	0.007	0.006	0.005	0.003	0.002	0.001	0.001	0.001	0.001	0.000	0.000	0.000	0.001	24	0.017	0.000	0.004
12日(木)	0.000	0.001	0.002	0.009	0.007	0.002	0.001	0.001	0.003	0.002	0.002	0.002	0.001	0.001	0.001	0.001	0.000	0.000	0.000	0.000	0.000	0.000	0.000	0.000	24	0.009	0.000	0.002
13日(金)	0.000	0.000	0.000	0.000	0.000	0.001	0.003	0.010	0.011	0.003	0.002	0.002	0.002	0.002	0.001	0.001	0.001	0.000	0.000	0.000	0.000	0.000	0.000	0.000	24	0.011	0.000	0.002
14日(土)	0.000	0.001	0.001	0.001	0.005	0.009	0.013	0.016	0.012	0.020	0.008	0.006	0.004	0.005	0.003	0.002	0.001	0.000	0.000	0.000	0.000	0.000	0.000	0.000	24	0.020	0.000	0.004
15日(日)	0.000	0.000	0.000	0.000	0.000	0.000	0.000	0.000	0.001	0.001	0.001	0.001	0.001	0.001	0.001	0.017	0.000	0.000	0.000	0.000	0.000	0.000	0.000	0.000	24	0.017	0.000	0.001
16日(月)	0.000	0.000	0.002	0.000	0.001	0.002	0.008	0.015	0.016	0.015	0.008	0.008	0.004	0.004	0.003	0.002	0.002	0.005	0.001	0.002	0.000	0.001	0.003	0.001	24	0.016	0.000	0.004
17日(火)	0.000	0.000	0.000	0.002	0.001	0.002	0.007	0.005	0.019	0.017	0.010	0.006	0.006	0.008	0.007	0.010	0.005	0.004	0.003	0.001	0.005	0.005	0.025	0.006	24	0.025	0.000	0.006
18日(水)	0.002	0.001	0.002	0.003	0.011	0.019	0.024	0.023	0.013	0.018	0.011	0.007	0.002	0.001	0.001	0.001	0.000	0.000	0.000	0.000	0.000	0.000	0.000	0.000	24	0.024	0.000	0.006
19日(木)	0.000	0.000	0.000	0.000	0.000	0.000	0.001	0.002	0.004	—	0.003	0.004	0.003	0.002	0.002	0.001	0.001	0.001	0.001	0.001	0.001	0.000	0.001	0.000	23	0.004	0.000	0.001
20日(金)	0.000	0.000	0.000	0.000	0.000	0.000	0.000	0.001	0.001	0.001	0.001	0.001	0.001	0.001	0.001	0.001	0.000	0.000	0.001	0.000	0.001	0.001	0.001	0.000	24	0.001	0.000	0.001
21日(土)	0.000	0.000	0.000	0.000	0.000	0.001	0.005	0.017	0.023	0.012	0.008	0.004	0.001	0.001	0.001	0.001	0.000	0.000	0.000	0.000	0.000	0.000	0.000	0.000	24	0.023	0.000	0.003
22日(日)	0.000	0.001	0.000	0.000	0.000	0.000	0.000	0.000	0.002	0.002	0.002	0.002	0.002	0.001	0.001	0.000	0.000	0.000	0.000	0.000	0.000	0.000	0.000	0.000	24	0.002	0.000	0.001
23日(月)	0.000	0.000	0.000	0.000	0.000	0.000	0.000	0.001	0.003	0.003	0.003	0.003	0.002	0.002	0.002	0.001	0.000	0.000	0.000	0.000	0.000	0.000	0.000	0.000	24	0.003	0.000	0.001
24日(火)	0.000	0.000	0.000	0.000	0.000	0.000	0.000	0.002	0.003	0.002	0.003	0.002	0.001	0.001	0.001	0.001	0.001	0.000	0.000	0.000	0.000	0.000	0.000	0.000	24	0.003	0.000	0.001
25日(水)	0.001	0.013	0.006	0.008	0.002	0.004	0.006	0.008	0.008	0.011	0.007	0.006	0.003	0.003	0.003	0.001	0.001	0.002	0.005	0.014	0.002	0.001	0.003	0.000	24	0.014	0.000	0.005
26日(木)	0.003	0.004	0.010	0.003	0.001	0.010	0.009	0.006	0.012	0.008	0.007	0.007	0.007	0.005	0.003	0.003	0.004	0.006	0.003	0.001	0.000	0.000	0.000	0.000	24	0.012	0.000	0.005
27日(金)	0.000	0.000	0.000	0.000	0.000	0.000	0.000	0.000	0.001	0.001	0.001	0.001	0.001	0.001	0.001	0.000	0.000	0.000	0.000	0.000	0.000	0.000	0.000	0.000	24	0.001	0.000	0.000
28日(土)	0.000	0.000	0.000	0.000	0.000	0.000	0.000	0.002	0.005	0.005	0.002	0.002	0.001	0.001	0.001	0.000	0.000	0.000	0.000	0.000	0.000	0.000	0.000	0.000	24	0.005	0.000	0.001
29日(日)	0.000	0.000	0.003	0.001	0.003	0.000	0.000	0.004	0.003	0.002	0.002	0.002	0.002	0.001	0.000	0.000	0.000	0.000	0.000	0.000	0.001	0.000	0.000	0.001	24	0.004	0.000	0.001
30日(月)	0.001	0.000	0.001	0.001	0.000	0.001	0.002	0.003	0.001	0.001	0.001	0.001	0.001	0.001	0.001	0.000	0.000	0.000	0.000	0.000	0.000	0.000	0.000	0.000	24	0.003	0.000	0.001
31日(火)	0.000	0.000	0.000	0.000	0.001	0.001	0.000	0.000	0.001	0.001	0.001	0.001	0.001	0.001	0.001	0.000	0.000	0.000	0.000	0.000	0.000	0.000	0.000	0.000	24	0.001	0.000	0.000
測定数	31	31	31	31	31	31	31	31	31	30	31	31	31	31	31	31	31	31	31	31	31	31	31	31	743			
最高値	0.003	0.013	0.010	0.009	0.011	0.019	0.024	0.023	0.023	0.020	0.011	0.014	0.014	0.011	0.007	0.017	0.005	0.012	0.022	0.014	0.005	0.005	0.025	0.006		0.025		
最低値	0.000	0.000	0.000	0.000	0.000	0.000	0.000	0.000	0.001	0.001	0.001	0.001	0.001	0.000	0.000	0.000	0.000	0.000	0.000	0.000	0.000	0.000	0.000	0.000			0.000	
平均値	0.000	0.001	0.001	0.001	0.001	0.003	0.003	0.006	0.007	0.007	0.004	0.004	0.003	0.002	0.002	0.002	0.001	0.001	0.001	0.001	0.000	0.000	0.001	0.000				0.002

注:12月19日10時の「—」はメンテナンスによる欠測を示す。

表 1-4-4(1) 二酸化窒素の調査結果(平成 31 年 1 月)

地点名 : St.1 事業実施区域

測定日 : 2019年1月1日(火) ～ 2019年1月31日(木)　　単位 : ppm

時間 日(曜日)	1	2	3	4	5	6	7	8	9	10	11	12	13	14	15	16	17	18	19	20	21	22	23	24	測定数	最高値	最低値	平均値
1日(火)	0.007	0.008	0.009	0.008	0.006	0.005	0.006	0.006	0.006	0.008	0.005	0.004	0.003	0.002	0.002	0.003	0.004	0.006	0.007	0.009	0.008	0.007	0.007	0.005	24	0.009	0.002	0.006
2日(水)	0.003	0.002	0.002	0.002	0.002	0.003	0.002	0.002	0.002	0.002	0.002	0.002	0.002	0.001	0.001	0.002	0.002	0.002	0.002	0.002	0.002	0.002	0.002	0.002	24	0.003	0.001	0.002
3日(木)	0.002	0.002	0.002	0.003	0.003	0.005	0.005	0.002	0.004	0.002	0.002	0.002	0.002	0.001	0.001	0.002	0.001	0.002	0.003	0.005	0.007	0.009	0.016	0.010	24	0.016	0.001	0.004
4日(金)	0.009	0.009	0.008	0.010	0.009	0.008	0.011	0.016	0.013	0.010	0.006	0.005	0.003	0.002	0.002	0.002	0.003	0.003	0.003	0.007	0.009	0.009	0.013	0.011	24	0.016	0.002	0.008
5日(土)	0.011	0.008	0.008	0.012	0.006	0.011	0.009	0.010	0.009	0.007	0.010	0.009	0.006	0.006	0.004	0.005	0.006	0.006	0.005	0.006	0.005	0.006	0.011	0.006	24	0.012	0.004	0.008
6日(日)	0.007	0.003	0.005	0.005	0.003	0.005	0.006	0.003	0.007	0.007	0.005	0.002	0.001	0.001	0.001	0.001	0.001	0.003	0.008	0.010	0.008	0.011	0.009	0.009	24	0.011	0.001	0.005
7日(月)	0.009	0.010	0.011	0.009	0.010	0.015	0.015	0.019	0.020	0.014	0.005	0.003	0.002	0.002	0.003	0.004	0.005	0.009	0.010	0.029	0.028	0.026	0.026	0.014	24	0.029	0.002	0.012
8日(火)	0.008	0.005	0.009	0.023	0.021	0.021	0.022	0.022	0.017	0.017	0.017	0.017	0.020	0.017	0.011	0.007	0.010	0.009	0.008	0.007	0.006	0.004	0.004	0.006	24	0.023	0.004	0.013
9日(水)	0.003	0.003	0.004	0.003	0.003	0.005	0.004	0.005	0.003	0.002	0.002	0.002	0.002	0.002	0.003	0.002	0.003	0.006	0.008	0.008	0.009	0.010	0.012	0.009	24	0.012	0.002	0.005
10日(木)	0.009	0.011	0.008	0.008	0.009	0.011	0.017	0.022	0.020	0.018	0.023	0.024	0.021	0.019	0.019	0.021	0.027	0.033	0.023	0.023	0.025	0.026	0.019	0.017	24	0.033	0.008	0.019
11日(金)	0.015	0.013	0.010	0.010	0.017	0.016	0.016	0.021	0.019	0.015	0.010	0.004	0.003	0.003	0.003	0.003	0.005	0.008	0.006	0.012	0.007	0.007	0.009	0.007	24	0.021	0.003	0.010
12日(土)	0.006	0.009	0.010	0.010	0.016	0.014	0.013	0.019	0.018	0.018	0.015	0.011	0.008	0.006	0.006	0.007	0.006	0.006	0.006	0.007	0.008	0.008	0.006	0.007	24	0.019	0.006	0.010
13日(日)	0.007	0.007	0.006	0.006	0.005	0.006	0.007	0.006	0.006	0.004	0.003	0.004	0.002	0.003	0.002	0.003	0.005	0.007	0.010	0.008	0.005	0.005	0.009	0.005	24	0.010	0.002	0.005
14日(月)	0.008	0.006	0.005	0.004	0.005	0.006	0.015	0.013	0.012	0.010	0.009	0.004	0.004	0.004	0.003	0.002	0.003	0.006	0.005	0.005	0.007	0.004	0.005	0.006	24	0.015	0.002	0.006
15日(火)	0.006	0.008	0.012	0.011	0.015	0.014	0.020	0.022	0.023	0.016	0.017	0.018	0.019	0.022	0.024	0.027	0.027	0.034	0.036	0.032	0.025	0.023	0.021	0.016	24	0.036	0.006	0.020
16日(水)	0.017	0.018	0.014	0.014	0.013	0.016	0.013	0.008	0.007	0.006	0.006	0.005	0.004	0.005	0.005	0.005	0.007	0.009	0.011	0.009	0.008	0.007	0.007	0.006	24	0.018	0.004	0.009
17日(木)	0.005	0.006	0.005	0.007	0.008	0.012	0.013	0.017	0.013	0.007	0.005	0.005	0.004	0.004	0.004	0.005	0.004	0.005	0.005	0.005	0.003	0.004	0.003	0.005	24	0.017	0.003	0.006
18日(金)	0.006	0.011	0.010	0.002	0.003	0.005	0.006	0.011	0.008	0.004	0.003	0.002	0.002	0.002	0.002	0.002	0.003	0.004	0.006	0.007	0.007	0.012	0.007	0.007	24	0.012	0.002	0.006
19日(土)	0.005	0.008	0.010	0.011	0.014	0.019	0.019	0.019	0.015	0.014	0.013	0.009	0.004	0.004	0.003	0.004	0.005	0.010	0.013	0.019	0.014	0.015	0.015	0.013	24	0.019	0.003	0.011
20日(日)	0.020	0.020	0.016	0.013	0.010	0.007	0.006	0.008	0.005	0.005	0.006	0.005	0.005	0.008	0.006	0.006	0.005	0.004	0.003	0.006	0.005	0.004	0.003	0.005	24	0.020	0.003	0.008
21日(月)	0.009	0.004	0.002	0.002	0.005	0.005	0.008	0.010	0.008	0.007	0.005	0.005	0.004	0.004	0.005	0.006	0.005	0.011	0.008	0.011	0.013	0.012	0.008	0.010	24	0.013	0.002	0.007
22日(火)	0.005	0.007	0.009	0.009	0.011	0.008	0.012	0.009	0.006	0.007	0.005	0.005	0.004	0.002	0.003	0.005	0.005	0.006	0.006	0.005	0.009	0.013	0.017	0.009	24	0.017	0.002	0.007
23日(水)	0.011	0.013	0.015	0.015	0.013	0.019	0.020	0.021	0.015	0.016	0.014	0.016	0.016	0.014	0.015	0.017	0.018	0.031	0.031	0.028	0.033	0.030	0.023	0.005	24	0.033	0.005	0.019
24日(木)	0.003	0.005	0.005	0.008	0.007	0.004	0.003	0.006	0.009	0.003	0.002	0.003	0.002	0.002	0.003	0.003	0.003	0.005	0.010	0.012	0.012	0.009	0.010	0.005	24	0.012	0.002	0.006
25日(金)	0.004	0.012	0.017	0.012	0.014	0.025	0.027	0.028	0.024	—	0.012	0.005	0.005	0.005	0.005	0.006	0.008	0.015	0.016	0.014	0.022	0.023	0.025	0.024	23	0.028	0.004	0.015
26日(土)	0.014	0.012	0.011	0.007	0.008	0.007	0.008	0.006	0.004	0.002	0.003	0.003	0.002	0.002	0.004	0.003	0.005	0.004	0.004	0.007	0.004	0.006	0.007	0.011	24	0.014	0.002	0.006
27日(日)	0.009	0.004	0.005	0.009	0.008	0.007	0.012	0.013	0.012	0.012	0.004	0.005	0.003	0.002	0.002	0.002	0.002	0.003	0.006	0.009	0.009	0.013	0.020	0.018	24	0.020	0.002	0.008
28日(月)	0.017	0.012	0.017	0.017	0.019	0.019	0.019	0.023	0.023	0.026	0.021	0.021	0.018	0.017	0.018	0.017	0.021	0.027	0.024	0.009	0.005	0.004	0.004	0.004	24	0.027	0.004	0.017
29日(火)	0.004	0.005	0.006	0.007	0.003	0.006	0.014	0.010	0.014	0.008	0.005	0.004	0.003	0.003	0.003	0.003	0.003	0.006	0.013	0.011	0.015	0.018	0.015	0.013	24	0.018	0.003	0.008
30日(水)	0.009	0.012	0.018	0.021	0.020	0.016	0.018	0.021	0.023	0.017	0.013	0.011	0.009	0.008	0.008	0.009	0.009	0.023	0.036	0.035	0.026	0.013	0.028	0.027	24	0.036	0.008	0.018
31日(木)	0.024	0.022	0.018	0.017	0.020	0.019	0.021	0.028	0.023	0.024	0.023	0.022	0.016	0.015	0.013	0.017	0.027	0.014	0.016	0.012	0.011	0.009	0.007	0.006	24	0.028	0.006	0.018
測定数	31	31	31	31	31	31	31	31	31	30	31	31	31	31	31	31	31	31	31	31	31	31	31	31	743			
最高値	0.024	0.022	0.018	0.023	0.021	0.025	0.027	0.028	0.024	0.026	0.023	0.024	0.021	0.022	0.024	0.027	0.027	0.034	0.036	0.035	0.033	0.030	0.028	0.027		0.036		
最低値	0.002	0.002	0.002	0.002	0.002	0.003	0.002	0.002	0.002	0.002	0.002	0.002	0.001	0.001	0.001	0.001	0.001	0.002	0.002	0.002	0.002	0.002	0.002	0.002			0.001	
平均値	0.009	0.009	0.009	0.010	0.010	0.011	0.012	0.014	0.013	0.010	0.009	0.008	0.006	0.006	0.006	0.006	0.008	0.010	0.011	0.012	0.011	0.011	0.012	0.010				0.010

注:1月25日10時の「—」は測定機器メンテナンスによる欠測を示す。

表 1-4-4(2) 二酸化窒素の調査結果(平成 31 年 2 月)

地点名 : St.1 事業実施区域

測定日 : 2019年2月1日(金) ～ 2019年2月28日(木)　　単位 : ppm

時間 日(曜日)	1	2	3	4	5	6	7	8	9	10	11	12	13	14	15	16	17	18	19	20	21	22	23	24	測定数	最高値	最低値	平均値
1日(金)	0.002	0.002	0.003	0.006	0.005	0.004	0.010	0.013	0.010	0.005	0.002	0.002	0.002	0.002	0.002	0.003	0.003	0.006	0.005	0.010	0.012	0.015	0.017	0.018	24	0.018	0.002	0.007
2日(土)	0.018	0.020	0.014	0.012	0.019	0.020	0.027	0.023	0.015	0.017	0.014	0.009	0.006	0.004	0.005	0.005	0.006	0.009	0.014	0.013	0.011	0.011	0.008	0.008	24	0.027	0.004	0.013
3日(日)	0.009	0.014	0.013	0.015	0.014	0.011	0.011	0.010	0.007	0.005	0.006	0.007	0.007	0.008	0.009	0.010	0.009	0.006	0.006	0.005	0.005	0.007	0.008	0.012	24	0.015	0.005	0.009
4日(月)	0.008	0.009	0.008	0.012	0.017	0.016	0.010	0.008	0.008	0.006	0.006	0.005	0.004	0.004	0.004	0.003	0.004	0.004	0.004	0.004	0.005	0.006	0.006	0.003	24	0.017	0.003	0.007
5日(火)	0.015	0.012	0.012	0.015	0.016	0.018	0.022	0.025	0.017	0.018	0.007	0.006	0.005	0.007	0.007	0.006	0.010	0.023	0.037	0.039	0.030	0.016	0.022	0.017	24	0.039	0.005	0.017
6日(水)	0.017	0.019	0.018	0.021	0.025	0.019	0.019	0.027	0.028	0.027	0.029	0.029	0.026	0.024	0.015	0.016	0.013	0.019	0.034	0.035	0.027	0.017	0.015	0.020	24	0.035	0.013	0.022
7日(木)	0.024	0.018	0.016	0.016	0.013	0.017	0.017	0.018	0.016	0.012	0.014	0.014	0.015	0.016	0.022	0.028	0.031	0.032	0.020	0.010	0.006	0.005	0.008	0.009	24	0.032	0.005	0.017
8日(金)	0.015	0.006	0.006	0.005	0.005	0.007	0.012	0.016	0.009	0.006	0.003	0.003	0.003	0.003	0.003	0.003	0.003	0.004	0.005	0.006	0.011	0.012	0.011	0.008	24	0.016	0.003	0.007
9日(土)	0.007	0.008	0.008	0.007	0.009	0.008	0.014	0.021	0.023	0.018	0.020	0.015	0.017	0.015	0.014	0.015	0.010	0.009	0.006	0.004	0.004	0.006	0.007	0.005	24	0.023	0.004	0.011
10日(日)	0.005	0.002	0.002	0.002	0.007	0.002	0.002	0.002	0.002	0.002	0.002	0.002	0.002	0.002	0.002	0.002	0.002	0.003	0.004	0.004	0.006	0.006	0.005	0.003	24	0.007	0.002	0.003
11日(月)	0.005	0.010	0.008	0.008	0.007	0.012	0.016	0.012	0.009	0.009	0.009	0.003	0.003	0.004	0.004	0.005	0.006	0.007	0.008	0.008	0.008	0.006	0.003	0.002	24	0.016	0.002	0.007
12日(火)	0.006	0.007	0.009	0.009	0.011	0.013	0.020	0.023	0.013	0.006	0.005	0.005	0.004	0.004	0.004	0.005	0.005	0.005	0.006	0.006	0.005	0.006	0.005	0.004	24	0.023	0.004	0.008
13日(水)	0.004	0.005	0.012	0.013	0.022	0.017	0.008	0.009	0.009	0.006	0.006	0.005	0.005	0.004	0.005	0.005	0.006	0.009	0.009	0.009	0.008	0.005	0.004	0.004	24	0.022	0.004	0.008
14日(木)	0.005	0.004	0.004	0.005	0.007	0.011	0.015	0.016	0.010	0.003	0.003	0.003	0.002	0.002	0.002	0.002	0.002	0.003	0.007	0.007	0.007	0.006	0.009	0.013	24	0.016	0.002	0.006
15日(金)	0.012	0.009	0.015	0.009	0.010	0.017	0.020	0.023	0.019	0.016	0.017	0.016	0.013	0.021	0.024	0.028	0.023	0.024	0.024	0.025	0.026	0.021	0.022	0.019	24	0.028	0.009	0.019
16日(土)	0.018	0.022	0.029	0.022	0.017	0.021	0.019	0.022	0.018	0.018	0.012	0.011	0.007	0.006	0.005	0.005	0.006	0.005	0.005	0.007	0.005	0.006	0.005	0.004	24	0.029	0.004	0.012
17日(日)	0.003	0.003	0.005	0.004	0.006	0.009	0.010	0.010	0.007	0.005	0.004	0.003	0.003	0.003	0.003	0.002	0.002	0.002	0.003	0.005	0.009	0.009	0.012	0.012	24	0.012	0.002	0.006
18日(月)	0.009	0.008	0.009	0.017	0.018	0.024	0.020	0.025	0.020	0.018	0.010	0.006	0.006	0.005	0.006	0.006	0.005	0.005	0.007	0.010	0.008	0.007	0.013	0.011	24	0.025	0.005	0.011
19日(火)	0.012	0.014	0.018	0.019	0.022	0.024	0.023	0.023	0.024	—	0.025	0.019	0.020	0.015	0.029	0.027	0.017	0.022	0.017	0.014	0.012	0.020	0.026	0.019	23	0.029	0.012	0.020
20日(水)	0.024	0.019	0.023	0.020	0.032	0.025	0.025	0.023	0.029	0.013	0.013	0.006	0.006	0.006	0.006	0.004	0.004	0.005	0.006	0.005	0.005	0.003	0.004	0.004	24	0.032	0.003	0.013
21日(木)	0.003	0.006	0.006	0.003	0.004	0.004	0.005	0.009	0.006	0.003	0.003	0.004	0.003	0.003	0.003	0.003	0.003	0.006	0.007	0.007	0.007	0.007	0.006	0.009	24	0.009	0.003	0.005
22日(金)	0.011	0.010	0.011	0.010	0.012	0.015	0.016	0.019	0.021	0.013	0.010	0.008	0.007	0.007	0.007	0.008	0.008	0.010	0.010	0.009	0.014	0.013	0.011	0.010	24	0.021	0.007	0.011
23日(土)	0.011	0.008	0.008	0.007	0.006	0.006	0.008	0.008	0.006	0.003	0.003	0.002	0.002	0.002	0.003	0.003	0.003	0.003	0.004	0.004	0.004	0.006	0.010	0.006	24	0.011	0.002	0.005
24日(日)	0.009	0.014	0.017	0.012	0.014	0.012	0.030	0.018	0.006	0.008	0.013	0.010	0.008	0.005	0.006	0.005	0.007	0.015	0.020	0.019	0.018	0.019	0.018	0.011	24	0.030	0.005	0.013
25日(月)	0.014	0.011	0.014	0.013	0.018	0.023	0.024	0.021	0.013	0.013	0.007	0.007	0.007	0.006	0.006	0.006	0.005	0.005	0.005	0.007	0.007	0.009	0.011	0.013	24	0.024	0.005	0.011
26日(火)	0.009	0.009	0.007	0.006	0.007	0.007	0.009	0.011	0.009	0.008	0.007	0.007	0.006	0.006	0.006	0.005	0.004	0.006	0.006	0.007	0.009	0.007	0.007	0.006	24	0.011	0.004	0.007
27日(水)	0.009	0.006	0.006	0.007	0.010	0.011	0.014	0.015	0.015	0.011	0.010	0.013	0.011	0.009	0.010	0.013	0.026	0.023	0.028	0.034	0.037	0.038	0.031	0.027	24	0.038	0.006	0.017
28日(木)	0.026	0.030	0.023	0.025	0.022	0.023	0.023	0.024	0.026	0.015	0.016	0.023	0.021	0.010	0.007	0.011	0.013	0.008	0.007	0.005	0.005	0.005	0.005	0.006	24	0.030	0.005	0.016
測定数	28	28	28	28	28	28	28	28	28	27	28	28	28	28	28	28	28	28	28	28	28	28	28	28	671			
最高値	0.026	0.030	0.029	0.025	0.032	0.025	0.030	0.027	0.029	0.027	0.029	0.029	0.026	0.024	0.029	0.028	0.031	0.032	0.037	0.039	0.037	0.038	0.031	0.027		0.039		
最低値	0.002	0.002	0.002	0.002	0.004	0.002	0.002	0.002	0.002	0.002	0.002	0.002	0.002	0.002	0.002	0.002	0.002	0.003	0.004	0.004	0.004	0.003	0.003	0.002			0.002	
平均値	0.011	0.011	0.012	0.011	0.013	0.014	0.016	0.017	0.014	0.011	0.010	0.009	0.008	0.007	0.008	0.008	0.008	0.010	0.011	0.012	0.011	0.011	0.011	0.010				0.011

注:2月19日10時の「—」は測定機器メンテナンスによる欠測を示す。

表 1-4-4(3) 二酸化窒素の調査結果(平成 31 年 3 月)

地点名 : St.1 事業実施区域

測定日 : 2019年3月1日(金) ～ 2019年3月31日(日)　　単位 : ppm

日(曜日) \ 時間	1	2	3	4	5	6	7	8	9	10	11	12	13	14	15	16	17	18	19	20	21	22	23	24	測定数	最高値	最低値	平均値
1日(金)	0.005	0.005	0.006	0.006	0.010	0.007	0.007	0.011	0.008	0.007	0.005	0.004	0.004	0.004	0.004	0.005	0.006	0.007	0.007	0.007	0.005	0.007	0.008	0.009	24	0.011	0.004	0.006
2日(土)	0.012	0.012	0.008	0.008	0.011	0.020	0.014	0.008	0.007	0.005	0.004	0.004	0.004	0.004	0.004	0.004	0.004	0.005	0.007	0.007	0.010	0.007	0.006	0.007	24	0.020	0.004	0.008
3日(日)	0.008	0.006	0.010	0.017	0.019	0.010	0.015	0.016	0.016	0.018	0.017	0.017	0.014	0.011	0.012	0.012	0.012	0.015	0.014	0.012	0.019	0.014	0.009	0.006	24	0.019	0.006	0.013
4日(月)	0.013	0.013	0.010	0.013	0.014	0.010	0.010	0.017	0.015	0.021	0.016	0.012	0.015	0.008	0.006	0.006	0.006	0.006	0.005	0.006	0.005	0.007	0.007	0.006	24	0.021	0.005	0.010
5日(火)	0.009	0.006	0.005	0.007	0.007	0.007	0.011	0.009	0.007	0.006	0.007	0.006	0.005	0.005	0.005	0.006	0.005	0.006	0.006	0.007	0.010	0.013	0.017	0.038	24	0.038	0.005	0.009
6日(水)	0.018	0.014	0.013	0.016	0.019	0.028	0.022	0.022	0.018	0.022	0.022	0.021	0.021	0.018	0.021	0.023	0.020	0.024	0.017	0.018	0.013	0.012	0.010	0.005	24	0.028	0.005	0.018
7日(木)	0.005	0.006	0.009	0.008	0.010	0.008	0.010	0.007	0.006	0.006	0.006	0.006	0.004	0.005	0.006	0.004	0.004	0.004	0.005	0.006	0.009	0.009	0.006	0.004	24	0.010	0.004	0.006
8日(金)	0.005	0.004	0.003	0.005	0.005	0.009	0.012	0.014	0.004	0.003	0.003	0.002	0.002	0.002	0.002	0.002	0.003	0.003	0.006	0.008	0.008	0.008	0.009	0.012	24	0.014	0.002	0.006
9日(土)	0.009	0.007	0.015	0.014	0.014	0.022	0.022	0.015	0.011	0.012	0.008	0.007	0.006	0.006	0.006	0.006	0.007	0.009	0.012	0.015	0.015	0.013	0.011	0.016	24	0.022	0.006	0.012
10日(日)	0.015	0.011	0.014	0.019	0.015	0.013	0.013	0.011	0.010	0.009	0.010	0.013	0.008	0.008	0.010	0.013	0.016	0.013	0.016	0.024	0.015	0.007	0.005	0.005	24	0.024	0.005	0.012
11日(月)	0.005	0.014	0.011	0.012	0.015	0.006	0.006	0.012	0.029	0.032	0.015	0.006	0.004	0.004	0.005	0.006	0.004	0.005	0.006	0.005	0.004	0.005	0.006	0.005	24	0.032	0.004	0.009
12日(火)	0.006	0.008	0.015	0.013	0.015	0.022	0.021	0.025	0.017	0.018	0.017	0.019	0.014	0.012	0.011	0.008	0.009	0.010	0.010	0.010	0.009	0.013	0.009	0.009	24	0.025	0.006	0.013
13日(水)	0.015	0.012	0.011	0.007	0.015	0.012	0.020	0.016	0.006	0.005	0.004	0.004	0.003	0.003	0.003	0.004	0.004	0.003	0.003	0.003	0.003	0.004	0.005	0.006	24	0.020	0.003	0.007
14日(木)	0.005	0.007	0.008	0.007	0.007	0.009	0.008	0.007	0.005	0.006	0.005	0.005	0.004	0.005	0.006	0.006	0.006	0.008	0.007	0.007	0.008	0.012	0.009	0.010	24	0.012	0.004	0.007
15日(金)	0.008	0.007	0.017	0.020	0.018	0.018	0.023	0.015	0.012	0.009	0.013	0.008	0.008	0.008	0.011	0.011	0.017	0.016	0.020	0.020	0.024	0.019	0.010	0.009	24	0.024	0.007	0.014
16日(土)	0.008	0.011	0.011	0.011	0.020	0.027	0.017	0.010	0.009	0.008	0.008	0.009	0.005	0.004	0.005	0.004	0.004	0.004	0.005	0.006	0.005	0.008	0.015	0.012	24	0.027	0.004	0.009
17日(日)	0.006	0.004	0.005	0.013	0.014	0.016	0.007	0.009	0.007	0.006	0.007	0.004	0.004	0.005	0.006	0.004	0.004	0.005	0.004	0.008	0.006	0.007	0.005	0.006	24	0.016	0.004	0.007
18日(月)	0.007	0.009	0.008	0.009	0.010	0.019	0.017	0.019	0.017	0.011	0.009	0.008	0.007	0.006	0.009	0.016	0.019	0.022	0.025	0.029	0.028	0.031	0.026	0.017	24	0.031	0.006	0.016
19日(火)	0.023	0.019	0.035	0.033	0.033	0.029	0.025	0.022	0.024	0.018	0.014	0.011	0.008	0.010	0.008	0.008	0.009	0.010	0.011	0.013	0.015	0.013	0.013	0.009	24	0.035	0.008	0.017
20日(水)	0.007	0.007	0.007	0.009	0.013	0.019	0.015	0.015	0.011	0.012	0.009	0.010	0.009	0.010	0.008	0.012	0.013	0.016	0.015	0.015	0.012	0.016	0.025	0.031	24	0.031	0.007	0.013
21日(木)	0.031	0.017	0.012	0.013	0.023	0.011	0.017	0.015	0.014	0.015	0.016	0.018	0.016	0.014	0.014	0.016	0.015	0.014	0.013	0.015	0.014	0.012	0.012	0.007	24	0.031	0.007	0.015
22日(金)	0.005	0.008	0.005	0.004	0.005	0.008	0.009	0.009	0.008	0.008	0.006	0.005	0.004	0.005	0.005	0.005	0.005	0.004	0.004	0.004	0.003	0.003	0.004	0.003	24	0.009	0.003	0.005
23日(土)	0.003	0.003	0.005	0.005	0.006	0.004	0.008	0.008	0.005	0.005	0.008	0.004	0.004	0.003	0.002	0.002	0.002	0.003	0.004	0.004	0.005	0.006	0.005	0.004	24	0.008	0.002	0.005
24日(日)	0.006	0.007	0.007	0.010	0.007	0.004	0.005	0.005	0.004	0.004	0.002	0.003	0.002	0.002	0.002	0.002	0.002	0.003	0.004	0.005	0.008	0.014	0.012	0.007	24	0.014	0.002	0.005
25日(月)	0.012	0.024	0.019	0.012	0.014	0.022	0.022	0.015	0.012	0.013	—	0.007	0.007	0.007	0.008	0.010	0.011	0.016	0.021	0.026	0.025	0.016	0.014	0.022	23	0.026	0.007	0.015
26日(火)	0.024	0.022	0.017	0.027	0.027	0.022	0.022	0.014	0.014	0.013	0.013	0.008	0.006	0.004	0.004	0.006	0.008	0.009	0.009	0.010	0.013	0.013	0.007	0.007	24	0.027	0.004	0.013
27日(水)	0.005	0.016	0.011	0.011	0.010	0.014	0.028	0.014	0.011	0.012	0.010	0.010	0.010	0.024	0.011	0.011	0.013	0.013	0.019	0.008	0.008	0.012	0.009	0.009	24	0.028	0.005	0.012
28日(木)	0.005	0.006	0.009	0.012	0.010	0.008	0.006	0.007	0.007	0.006	0.006	0.005	0.005	0.005	0.005	0.004	0.004	0.004	0.004	0.008	0.009	0.011	0.009	0.007	24	0.012	0.004	0.007
29日(金)	0.008	0.009	0.008	0.011	0.010	0.012	0.018	0.015	0.015	0.009	0.006	0.005	0.005	0.005	0.006	0.005	0.007	0.014	0.019	0.023	0.026	0.033	0.034	0.031	24	0.034	0.005	0.014
30日(土)	0.024	0.027	0.024	0.017	0.015	0.018	0.024	0.022	0.022	0.020	0.018	0.019	0.018	0.017	0.020	0.017	0.017	0.011	0.006	0.009	0.007	0.012	0.014	0.009	24	0.027	0.006	0.017
31日(日)	0.009	0.008	0.008	0.015	0.009	0.004	0.003	0.003	0.003	0.003	0.003	0.003	0.003	0.003	0.002	0.003	0.002	0.002	0.004	0.002	0.004	0.002	0.003	0.002	24	0.015	0.002	0.004
測定数	31	31	31	31	31	31	31	31	31	31	30	31	31	31	31	31	31	31	31	31	31	31	31	31	743			
最高値	0.031	0.027	0.035	0.033	0.033	0.029	0.028	0.025	0.029	0.032	0.022	0.021	0.021	0.024	0.021	0.023	0.020	0.024	0.025	0.029	0.028	0.033	0.034	0.038		0.038		
最低値	0.003	0.003	0.003	0.004	0.005	0.004	0.003	0.003	0.003	0.003	0.002	0.002	0.002	0.002	0.002	0.002	0.002	0.002	0.003	0.002	0.003	0.002	0.003	0.002			0.002	
平均値	0.010	0.011	0.011	0.012	0.014	0.014	0.015	0.013	0.011	0.011	0.010	0.008	0.007	0.007	0.007	0.008	0.008	0.009	0.010	0.011	0.011	0.012	0.011	0.011				0.011

注:3月25日11時の「—」はメンテナンスによる欠測を示す。

表 1-4-4(4) 二酸化窒素の調査結果(平成 31 年 4 月)

地点名 : St.1 事業実施区域

測定日 : 2019年4月1日(月) ～ 2019年4月30日(火)　　単位 : ppm

日(曜日) \ 時間	1	2	3	4	5	6	7	8	9	10	11	12	13	14	15	16	17	18	19	20	21	22	23	24	測定数	最高値	最低値	平均値
1日(月)	0.002	0.002	0.003	0.004	0.002	0.004	0.011	0.010	0.006	0.005	0.004	0.004	0.004	0.003	0.003	0.003	0.003	0.003	0.004	0.005	0.004	0.004	0.007	0.005	24	0.011	0.002	0.004
2日(火)	0.005	0.003	0.003	0.004	0.004	0.007	0.005	0.005	0.004	0.004	0.005	0.004	0.004	0.005	0.005	0.004	0.004	0.004	0.005	0.004	0.003	0.004	0.005	0.005	24	0.007	0.003	0.004
3日(水)	0.006	0.008	0.007	0.007	0.006	0.007	0.010	0.008	0.004	0.003	0.003	0.003	0.002	0.003	0.004	0.004	0.004	0.003	0.004	0.006	0.010	0.014	0.014	0.012	24	0.014	0.002	0.006
4日(木)	0.008	0.006	0.010	0.016	0.016	0.018	0.017	0.014	0.011	0.011	0.013	0.007	0.005	0.005	0.004	0.004	0.005	0.007	0.009	0.013	0.029	0.026	0.022	0.027	24	0.029	0.004	0.013
5日(金)	0.021	0.018	0.028	0.027	0.017	0.022	0.021	0.015	0.010	0.012	0.011	0.010	0.010	0.008	0.009	0.013	0.013	0.014	0.013	0.010	0.008	0.007	0.018	0.023	24	0.028	0.007	0.015
6日(土)	0.008	0.013	0.016	0.013	0.010	0.009	0.008	0.009	0.008	0.006	0.005	0.005	0.004	0.004	0.004	0.003	0.003	0.004	0.005	0.009	0.010	0.009	0.008	0.009	24	0.016	0.003	0.008
7日(日)	0.010	0.009	0.009	0.015	0.008	0.006	0.026	0.015	0.009	0.005	0.005	0.005	0.004	0.004	0.004	0.004	0.004	0.005	0.006	0.006	0.008	0.007	0.009	0.007	24	0.026	0.004	0.008
8日(月)	0.005	0.004	0.007	0.005	0.005	0.006	0.007	0.004	0.005	0.005	0.005	0.004	0.004	0.003	0.004	0.004	0.004	0.004	0.004	0.003	0.002	0.002	0.002	0.003	24	0.007	0.002	0.004
9日(火)	0.002	0.004	0.002	0.003	0.005	0.003	0.007	0.005	0.003	0.003	0.003	0.002	0.002	0.002	0.002	0.002	0.004	0.004	0.004	0.006	0.007	0.008	0.006	0.009	24	0.009	0.002	0.004
10日(水)	0.008	0.011	0.005	0.004	0.003	0.004	0.006	0.010	0.009	0.007	0.010	0.008	0.008	0.007	0.007	0.006	0.005	0.006	0.006	0.007	0.007	0.007	0.006	0.004	24	0.011	0.003	0.007
11日(木)	0.004	0.006	0.006	0.008	0.004	0.008	0.010	0.003	0.002	0.002	0.002	0.002	0.002	0.002	0.002	0.002	0.002	0.002	0.003	0.003	0.004	0.009	0.005	0.009	24	0.010	0.002	0.004
12日(金)	0.011	0.010	0.011	0.009	0.008	0.016	0.011	0.010	0.007	0.006	0.004	0.004	0.004	0.003	0.003	0.004	0.004	0.004	0.004	0.005	0.008	0.010	0.009	0.009	24	0.016	0.003	0.007
13日(土)	0.008	0.010	0.012	0.007	0.006	0.016	0.014	0.013	0.008	0.005	0.004	0.004	0.004	0.004	0.003	0.005	0.006	0.006	0.006	0.005	0.007	0.006	0.007	0.007	24	0.016	0.003	0.007
14日(日)	0.007	0.007	0.006	0.006	0.007	0.009	0.012	0.008	0.006	0.008	0.008	0.009	0.006	0.004	0.006	0.008	0.007	0.008	0.009	0.010	0.011	0.008	0.006	0.008	24	0.012	0.004	0.008
15日(月)	0.011	0.008	0.004	0.005	0.004	0.006	0.009	0.005	0.004	0.003	0.003	0.003	0.003	0.003	0.003	0.003	0.003	0.003	0.004	0.005	0.006	0.009	0.009	0.008	24	0.011	0.003	0.005
16日(火)	0.016	0.016	0.012	0.008	0.012	0.010	0.011	0.011	0.010	0.010	0.008	0.008	0.006	0.008	0.008	0.008	0.009	0.010	0.016	0.014	0.012	0.020	0.015	0.011	24	0.020	0.006	0.011
17日(水)	0.010	0.013	0.016	0.013	0.017	0.018	0.020	0.016	0.012	0.013	0.014	0.017	0.027	0.013	0.017	0.023	0.013	0.011	0.014	0.012	0.009	0.008	0.011	0.009	24	0.027	0.008	0.014
18日(木)	0.015	0.015	0.013	0.012	0.013	0.013	0.011	0.008	0.008	0.010	0.010	0.007	0.006	0.008	0.013	0.011	0.016	0.015	0.013	0.017	0.022	0.022	0.020	0.022	24	0.022	0.006	0.013
19日(金)	0.014	0.010	0.011	0.012	0.015	0.015	0.016	0.013	0.011	0.012	0.009	0.006	0.006	0.005	0.004	0.005	0.005	0.005	0.005	0.005	0.005	0.004	0.005	0.004	24	0.016	0.004	0.008
20日(土)	0.004	0.005	0.005	0.004	0.005	0.005	0.005	0.006	0.005	0.005	0.005	0.004	0.006	0.006	0.005	0.005	0.004	0.004	0.007	0.009	0.009	0.010	0.011	0.010	24	0.011	0.004	0.006
21日(日)	0.012	0.009	0.009	0.007	0.007	0.006	0.006	0.006	0.007	0.007	0.005	0.005	0.004	0.004	0.004	0.004	0.005	0.008	0.010	0.013	0.015	0.014	0.016	0.012	24	0.016	0.004	0.008
22日(月)	0.013	0.013	0.015	0.021	0.022	0.018	0.013	0.014	0.008	0.007	0.006	0.005	0.004	0.004	0.004	0.004	0.004	0.004	0.005	0.005	0.006	0.007	0.007	0.008	24	0.022	0.004	0.009
23日(火)	0.010	0.008	0.010	0.010	0.010	0.009	0.012	0.013	0.012	0.013	0.015	0.014	0.011	0.011	0.009	0.009	0.010	0.009	0.008	0.008	0.009	0.009	0.012	0.012	24	0.015	0.008	0.011
24日(水)	0.011	0.012	0.017	0.014	0.009	0.014	0.015	0.019	0.021	—	0.019	0.015	0.013	0.009	0.012	0.014	0.015	0.017	0.016	0.015	0.012	0.012	0.011	0.006	23	0.021	0.006	0.014
25日(木)	0.008	0.009	0.008	0.006	0.008	0.012	0.011	0.011	0.010	0.009	0.006	0.005	0.005	0.005	0.004	0.004	0.004	0.004	0.004	0.004	0.004	0.006	0.008	0.005	24	0.012	0.004	0.007
26日(金)	0.005	0.005	0.006	0.012	0.014	0.011	0.012	0.013	0.009	0.006	0.005	0.005	0.004	0.004	0.003	0.003	0.003	0.003	0.004	0.005	0.004	0.003	0.003	0.003	24	0.014	0.003	0.006
27日(土)	0.003	0.003	0.003	0.002	0.002	0.004	0.005	0.002	0.002	0.002	0.002	0.002	0.002	0.002	0.002	0.002	0.001	0.001	0.001	0.001	0.002	0.002	0.003	0.006	24	0.006	0.001	0.002
28日(日)	0.006	0.004	0.003	0.004	0.005	0.012	0.006	0.003	0.004	0.003	0.002	0.002	0.002	0.002	0.002	0.003	0.003	0.005	0.006	0.006	0.008	0.008	0.007	0.006	24	0.012	0.002	0.005
29日(月)	0.007	0.005	0.005	0.016	0.010	0.007	0.008	0.009	0.012	0.010	0.008	0.008	0.008	0.008	0.008	0.008	0.009	0.009	0.010	0.006	0.004	0.005	0.006	0.004	24	0.016	0.004	0.008
30日(火)	0.004	0.003	0.002	0.002	0.002	0.004	0.005	0.006	0.007	0.008	0.008	0.005	0.005	0.007	0.006	0.006	0.005	0.007	0.009	0.009	0.010	0.010	0.010	0.009	24	0.010	0.002	0.006
測定数	30	30	30	30	30	30	30	30	30	29	30	30	30	30	30	30	30	30	30	30	30	30	30	30	719			
最高値	0.021	0.018	0.028	0.027	0.022	0.022	0.026	0.019	0.021	0.013	0.019	0.017	0.027	0.013	0.017	0.023	0.016	0.017	0.016	0.017	0.029	0.026	0.022	0.027		0.029		
最低値	0.002	0.002	0.002	0.002	0.002	0.003	0.005	0.002	0.002	0.002	0.002	0.002	0.002	0.002	0.002	0.002	0.001	0.001	0.001	0.001	0.002	0.002	0.002	0.003			0.001	
平均値	0.008	0.008	0.009	0.009	0.009	0.010	0.011	0.009	0.008	0.007	0.007	0.006	0.006	0.005	0.005	0.006	0.006	0.006	0.007	0.008	0.009	0.009	0.009	0.009				0.008

注:4月24日10時の「—」はメンテナンスによる欠測を示す。

表 1-4-4(5) 二酸化窒素の調査結果(令和元年 5 月)

地点名 : St.1 事業実施区域

測定日 : 2019年5月1日(水) ～ 2019年5月31日(金)

単位 : ppm

時間 日(曜日)	1	2	3	4	5	6	7	8	9	10	11	12	13	14	15	16	17	18	19	20	21	22	23	24	測定数	最高値	最低値	平均値
1日(水)	0.009	0.010	0.010	0.009	0.006	0.008	0.009	0.009	0.008	0.005	0.004	0.004	0.004	0.004	0.004	0.003	0.003	0.003	0.003	0.003	0.003	0.002	0.002	0.001	24	0.010	0.001	0.005
2日(木)	0.002	0.001	0.001	0.002	0.002	0.004	0.004	0.004	0.003	0.002	0.002	0.003	0.003	0.002	0.003	0.002	0.002	0.002	0.004	0.006	0.008	0.009	0.007	0.006	24	0.009	0.001	0.004
3日(金)	0.013	0.017	0.014	0.009	0.009	0.010	0.008	0.005	0.008	0.017	0.009	0.005	0.003	0.003	0.003	0.003	0.004	0.004	0.004	0.004	0.005	0.008	0.007	0.005	24	0.017	0.003	0.007
4日(土)	0.004	0.005	0.005	0.005	0.006	0.007	0.007	0.007	0.005	0.004	0.003	0.003	0.003	0.002	0.002	0.002	0.002	0.002	0.005	0.005	0.006	0.006	0.007	0.005	24	0.007	0.002	0.005
5日(日)	0.003	0.004	0.005	0.007	0.008	0.006	0.010	0.008	0.006	0.006	0.005	0.004	0.003	0.003	0.004	0.003	0.003	0.004	0.004	0.004	0.008	0.005	0.007	0.008	24	0.010	0.003	0.005
6日(月)	0.007	0.006	0.010	0.015	0.013	0.014	0.011	0.010	0.006	0.006	0.004	0.004	0.003	0.003	0.003	0.002	0.003	0.005	0.006	0.004	0.006	0.006	0.008	0.003	24	0.015	0.002	0.007
7日(火)	0.003	0.003	0.005	0.003	0.003	0.004	0.004	0.004	0.003	0.002	0.002	0.002	0.002	0.002	0.002	0.002	0.002	0.002	0.004	0.006	0.006	0.005	0.007	0.007	24	0.007	0.002	0.004
8日(水)	0.006	0.006	0.006	0.007	0.020	0.019	0.010	0.009	0.009	0.010	0.010	0.008	0.006	0.009	0.007	0.006	0.008	0.012	0.014	0.013	0.013	0.018	0.020	0.016	24	0.020	0.006	0.011
9日(木)	0.017	0.016	0.014	0.017	0.035	0.031	0.021	0.021	0.011	0.007	0.008	0.007	0.009	0.009	0.009	0.008	0.008	0.009	0.012	0.019	0.023	0.022	0.008	0.008	24	0.035	0.007	0.015
10日(金)	0.009	0.015	0.028	0.019	0.010	0.012	0.012	0.013	0.015	0.010	0.005	0.005	0.005	0.008	0.010	0.010	0.009	0.011	0.011	0.013	0.016	0.017	0.016	0.011	24	0.028	0.005	0.012
11日(土)	0.009	0.010	0.016	0.025	0.019	0.015	0.019	0.014	0.008	0.009	0.008	0.006	0.005	0.009	0.007	0.008	0.007	0.008	0.008	0.012	0.015	0.012	0.010	0.010	24	0.025	0.005	0.011
12日(日)	0.009	0.006	0.011	0.028	0.019	0.018	0.010	0.011	0.006	0.007	0.007	0.005	0.005	0.006	0.006	0.008	0.008	0.006	0.005	0.005	0.006	0.006	0.005	0.006	24	0.028	0.005	0.009
13日(月)	0.008	0.008	0.011	0.013	0.015	0.016	0.012	0.009	0.008	0.008	0.007	0.007	0.006	0.007	0.006	0.006	0.006	0.007	0.005	0.007	0.011	0.015	0.012	0.008	24	0.016	0.005	0.009
14日(火)	0.004	0.006	0.010	0.014	0.008	0.010	0.010	0.010	0.012	0.013	0.013	0.011	0.009	0.015	0.017	0.012	0.008	0.012	0.010	0.011	0.009	0.012	0.012	0.009	24	0.017	0.004	0.011
15日(水)	0.008	0.008	0.013	0.016	0.010	0.017	0.015	0.011	0.004	0.005	0.006	0.007	0.007	0.007	0.007	0.007	0.009	0.009	0.006	0.011	0.010	0.009	0.007	0.010	24	0.017	0.004	0.009
16日(木)	0.010	0.009	0.007	0.009	0.010	0.012	0.013	0.008	0.006	0.006	0.006	0.007	0.009	0.009	0.009	0.008	0.006	0.008	0.007	0.008	0.009	0.011	0.016	0.017	24	0.017	0.006	0.009
17日(金)	0.011	0.009	0.009	0.015	0.020	0.019	0.014	0.012	0.009	0.009	0.010	0.009	0.009	0.007	0.007	0.007	0.006	0.006	0.005	0.010	0.007	0.007	0.006	0.006	24	0.020	0.005	0.010
18日(土)	0.010	0.008	0.009	0.008	0.007	0.009	0.009	0.009	0.004	0.004	0.004	0.004	0.004	0.006	0.006	0.006	0.005	0.005	0.006	0.005	0.007	0.003	0.003	0.003	24	0.010	0.003	0.006
19日(日)	0.002	0.002	0.003	0.003	0.005	0.005	0.006	0.004	0.003	0.003	0.004	0.003	0.003	0.003	0.002	0.002	0.003	0.003	0.003	0.004	0.007	0.004	0.004	0.005	24	0.007	0.002	0.004
20日(月)	0.005	0.004	0.005	0.005	0.006	0.006	0.007	0.009	0.008	0.007	0.007	0.007	0.006	0.006	0.006	0.006	0.007	0.008	0.008	0.006	0.008	0.007	0.006	0.005	24	0.009	0.004	0.006
21日(火)	0.008	0.007	0.007	0.006	0.006	0.006	0.005	0.006	0.011	0.012	0.007	0.005	0.004	0.004	0.004	0.004	0.004	0.004	0.004	0.005	0.005	0.006	0.007	0.007	24	0.012	0.004	0.006
22日(水)	0.008	0.007	0.006	0.008	0.006	0.007	0.010	0.007	0.009	0.006	—	0.005	0.004	0.004	0.005	0.003	0.003	0.003	0.004	0.009	0.006	0.008	0.008	0.008	23	0.010	0.003	0.006
23日(木)	0.009	0.006	0.009	0.017	0.011	0.016	0.013	0.013	0.010	0.012	0.010	0.008	0.006	0.005	0.005	0.005	0.005	0.005	0.009	0.009	0.011	0.019	0.019	0.014	24	0.019	0.005	0.010
24日(金)	0.012	0.008	0.020	0.018	0.018	0.020	0.015	0.014	0.014	0.010	0.006	0.007	0.004	0.005	0.004	0.005	0.005	0.004	0.003	0.009	0.013	0.012	0.008	0.009	24	0.020	0.003	0.010
25日(土)	0.005	0.010	0.017	0.018	0.019	0.021	0.017	0.013	0.007	0.006	0.006	0.006	0.006	0.005	0.005	0.006	0.009	0.010	0.011	0.013	0.010	0.017	0.017	0.011	24	0.021	0.005	0.011
26日(日)	0.007	0.006	0.007	0.008	0.017	0.012	0.010	0.008	0.009	0.007	0.007	0.007	0.006	0.005	0.005	0.004	0.005	0.011	0.015	0.016	0.014	0.012	0.013	0.012	24	0.017	0.004	0.009
27日(月)	0.008	0.008	0.008	0.013	0.019	0.027	0.021	0.013	0.011	0.013	0.011	0.010	0.011	0.010	0.010	0.013	0.010	0.009	0.011	0.019	0.018	0.019	0.016	0.016	24	0.027	0.008	0.014
28日(火)	0.013	0.012	0.010	0.009	0.010	0.013	0.016	0.008	0.007	0.010	0.010	0.009	0.008	0.007	0.006	0.007	0.006	0.006	0.006	0.005	0.003	0.004	0.006	0.007	24	0.016	0.003	0.008
29日(水)	0.010	0.008	0.004	0.005	0.003	0.004	0.004	0.005	0.005	0.006	0.005	0.005	0.004	0.004	0.004	0.004	0.003	0.002	0.003	0.004	0.005	0.006	0.006	0.006	24	0.010	0.002	0.005
30日(木)	0.006	0.007	0.007	0.010	0.011	0.009	0.011	0.007	0.007	0.008	0.008	0.006	0.006	0.007	0.006	0.007	0.007	0.008	0.008	0.007	0.009	0.012	0.014	0.011	24	0.014	0.006	0.008
31日(金)	0.009	0.011	0.011	0.014	0.014	0.013	0.013	0.012	0.011	0.011	0.010	0.008	0.006	0.008	0.009	0.008	0.010	0.011	0.009	0.009	0.009	0.008	0.009	0.010	24	0.014	0.006	0.010
測定数	31	31	31	31	31	31	31	31	31	31	30	31	31	31	31	31	31	31	31	31	31	31	31	31	743			
最高値	0.017	0.017	0.028	0.028	0.035	0.031	0.021	0.021	0.015	0.017	0.013	0.011	0.011	0.015	0.017	0.013	0.010	0.012	0.015	0.019	0.023	0.022	0.020	0.017		0.035		
最低値	0.002	0.001	0.001	0.002	0.002	0.004	0.004	0.004	0.003	0.002	0.002	0.002	0.002	0.002	0.002	0.002	0.002	0.002	0.003	0.003	0.003	0.002	0.002	0.001			0.001	
平均値	0.008	0.008	0.010	0.011	0.012	0.013	0.011	0.009	0.008	0.008	0.007	0.006	0.005	0.006	0.006	0.006	0.006	0.006	0.007	0.008	0.009	0.010	0.009	0.008				0.008

注:5月22日11時の「—」はメンテナンスによる欠測を示す。

表 1-4-4(6) 二酸化窒素の調査結果(令和元年 6 月)

地点名 : St.1 事業実施区域

測定日 : 2019年6月1日(土) ～ 2019年6月30日(日)

単位 : ppm

時間 日(曜日)	1	2	3	4	5	6	7	8	9	10	11	12	13	14	15	16	17	18	19	20	21	22	23	24	測定数	最高値	最低値	平均値
1日(土)	0.008	0.005	0.008	0.007	0.008	0.009	0.007	0.008	0.007	0.006	0.005	0.005	0.003	0.003	0.004	0.004	0.004	0.004	0.004	0.006	0.007	0.007	0.016	0.005	24	0.016	0.003	0.006
2日(日)	0.004	0.004	0.006	0.023	0.014	0.017	0.009	0.008	0.010	0.009	0.006	0.005	0.007	0.004	0.005	0.004	0.005	0.007	0.006	0.005	0.005	0.007	0.009	0.010	24	0.023	0.004	0.008
3日(月)	0.010	0.010	0.007	0.006	0.006	0.007	0.009	0.010	0.010	0.007	0.006	0.005	0.009	0.007	0.008	0.007	0.008	0.007	0.007	0.006	0.005	0.006	0.007	0.008	24	0.010	0.005	0.007
4日(火)	0.007	0.009	0.015	0.014	0.017	0.015	0.013	0.012	0.012	0.010	0.006	0.007	0.006	0.008	0.007	0.006	0.006	0.007	0.007	0.006	0.007	0.007	0.009	0.013	24	0.017	0.006	0.009
5日(水)	0.012	0.010	0.011	0.012	0.014	0.020	0.021	0.014	0.009	0.009	0.008	0.007	0.006	0.007	0.008	0.008	0.009	0.010	0.012	0.011	0.010	0.005	0.004	0.004	24	0.021	0.004	0.010
6日(木)	0.003	0.003	0.003	0.003	0.004	0.004	0.005	0.006	0.008	0.009	0.005	0.005	0.004	0.005	0.005	0.004	0.005	0.004	0.005	0.005	0.006	0.006	0.006	0.009	24	0.009	0.003	0.005
7日(金)	0.005	0.009	0.009	0.011	0.010	0.015	0.021	0.020	0.023	0.023	0.020	0.016	0.012	0.011	0.009	0.009	0.008	0.008	0.016	0.017	0.012	0.013	0.016	0.012	24	0.023	0.005	0.014
8日(土)	0.015	0.013	0.009	0.009	0.010	0.015	0.011	0.012	0.012	0.010	0.006	0.005	0.005	0.004	0.004	0.004	0.003	0.003	0.002	0.003	0.003	0.002	0.002	0.003	24	0.015	0.002	0.007
9日(日)	0.003	0.003	0.003	0.003	0.003	0.003	0.003	0.004	0.004	0.004	0.005	0.004	0.003	0.003	0.003	0.005	0.006	0.006	0.006	0.007	0.006	0.005	0.006	0.010	24	0.010	0.003	0.005
10日(月)	0.007	0.005	0.005	0.009	0.009	0.008	0.011	0.013	0.010	0.009	0.009	0.010	0.008	0.006	0.010	0.009	0.008	0.007	0.010	0.012	0.012	0.013	0.008	0.005	24	0.013	0.005	0.009
11日(火)	0.006	0.011	0.009	0.007	0.011	0.009	0.007	0.009	0.007	0.006	0.006	0.004	0.004	0.014	0.011	0.010	0.009	0.008	0.008	0.011	0.007	0.004	0.004	0.004	24	0.014	0.004	0.008
12日(水)	0.004	0.004	0.005	0.005	0.005	0.006	0.006	0.006	0.007	0.006	0.005	0.005	0.006	0.005	0.007	0.004	0.003	0.003	0.004	0.004	0.004	0.005	0.006	0.006	24	0.007	0.003	0.005
13日(木)	0.008	0.013	0.010	0.007	0.008	0.008	0.008	0.010	0.007	0.008	0.006	0.005	0.004	0.007	0.008	0.007	0.007	0.006	0.005	0.006	0.006	0.009	0.012	0.008	24	0.013	0.004	0.008
14日(金)	0.006	0.009	0.007	0.005	0.005	0.008	0.010	0.007	0.009	0.013	0.010	0.008	0.007	0.007	0.005	0.006	0.005	0.005	0.004	0.004	0.004	0.006	0.005	0.009	24	0.013	0.004	0.007
15日(土)	0.005	0.006	0.009	0.006	0.005	0.006	0.006	0.006	0.006	0.010	0.007	0.007	0.007	0.006	0.005	0.005	0.005	0.007	0.006	0.007	0.006	0.007	0.005	0.002	24	0.010	0.002	0.006
16日(日)	0.001	0.001	0.001	0.001	0.001	0.001	0.001	0.002	0.002	0.003	0.002	0.002	0.002	0.002	0.002	0.002	0.002	0.002	0.001	0.002	0.002	0.002	0.002	0.002	24	0.003	0.001	0.002
17日(月)	0.002	0.003	0.005	0.005	0.003	0.003	0.004	0.004	0.004	0.005	0.004	0.004	0.003	0.003	0.003	0.003	0.003	0.003	0.003	0.004	0.006	0.007	0.005	0.007	24	0.007	0.002	0.004
18日(火)	0.005	0.005	0.005	0.007	0.009	0.011	0.010	0.013	0.009	0.007	0.006	0.006	0.006	0.009	0.010	0.010	0.011	0.015	0.013	0.014	0.016	0.013	0.010	0.013	24	0.016	0.005	0.010
19日(水)	0.010	0.012	0.009	0.008	0.011	0.013	0.013	0.011	0.010	0.011	0.008	0.009	0.007	0.006	0.006	0.006	0.007	0.009	0.014	0.016	0.012	0.013	0.015	0.015	24	0.016	0.006	0.010
20日(木)	0.010	0.010	0.007	0.006	0.007	0.013	0.015	0.010	0.010	0.008	—	0.005	0.005	0.004	0.005	0.004	0.004	0.006	0.004	0.005	0.006	0.011	0.007	0.007	23	0.015	0.004	0.007
21日(金)	0.005	0.005	0.006	0.005	0.007	0.011	0.016	0.021	0.016	0.016	0.011	0.011	0.011	0.012	0.008	0.008	0.008	0.006	0.008	0.012	0.014	0.015	0.015	0.011	24	0.021	0.005	0.011
22日(土)	0.010	0.010	0.008	0.006	0.011	0.011	0.008	0.007	0.008	0.009	0.008	0.007	0.007	0.005	0.004	0.004	0.004	0.004	0.003	0.003	0.003	0.003	0.002	0.002	24	0.011	0.002	0.006
23日(日)	0.002	0.002	0.002	0.004	0.006	0.008	0.007	0.006	0.004	0.004	0.004	0.004	0.003	0.003	0.003	0.003	0.002	0.002	0.003	0.003	0.004	0.004	0.005	0.004	24	0.008	0.002	0.004
24日(月)	0.006	0.006	0.011	0.006	0.011	0.010	0.009	0.006	0.006	0.005	0.004	0.004	0.004	0.004	0.004	0.004	0.004	0.004	0.004	0.004	0.003	0.005	0.005	0.007	24	0.011	0.003	0.006
25日(火)	0.007	0.010	0.010	0.007	0.008	0.009	0.006	0.005	0.005	0.005	0.005	0.005	0.005	0.005	0.005	0.007	0.007	0.007	0.007	0.007	0.005	0.007	0.008	0.008	24	0.010	0.005	0.007
26日(水)	0.005	0.006	0.007	0.010	0.011	0.013	0.013	0.011	0.010	0.009	0.012	0.010	0.008	0.007	0.007	0.007	0.007	0.008	0.007	0.007	0.005	0.005	0.005	0.005	24	0.013	0.005	0.008
27日(木)	0.008	0.008	0.006	0.010	0.012	0.012	0.010	0.010	0.009	0.010	0.009	0.011	0.013	0.013	0.014	0.017	0.013	0.011	0.009	0.006	0.007	0.010	0.013	0.014	24	0.017	0.006	0.011
28日(金)	0.014	0.014	0.012	0.008	0.009	0.010	0.007	0.009	0.012	0.010	0.007	0.006	0.004	0.006	0.006	0.005	0.007	0.007	0.008	0.009	0.009	0.007	0.007	0.007	24	0.014	0.004	0.008
29日(土)	0.010	0.010	0.008	0.006	0.006	0.007	0.005	0.006	0.008	0.009	0.010	0.010	0.010	0.009	0.008	0.007	0.007	0.009	0.011	0.010	0.008	0.010	0.013	0.008	24	0.013	0.005	0.009
30日(日)	0.008	0.006	0.007	0.007	0.008	0.015	0.013	0.010	0.009	0.007	0.005	0.006	0.011	0.010	0.008	0.007	0.011	0.007	0.003	0.003	0.002	0.006	0.006	0.002	24	0.015	0.002	0.007
測定数	30	30	30	30	30	30	30	30	30	30	29	30	30	30	30	30	30	30	30	30	30	30	30	30	719			
最高値	0.015	0.014	0.015	0.023	0.017	0.020	0.021	0.021	0.023	0.023	0.020	0.016	0.013	0.014	0.014	0.017	0.013	0.015	0.016	0.017	0.016	0.015	0.016	0.015		0.023		
最低値	0.001	0.001	0.001	0.001	0.001	0.001	0.001	0.002	0.002	0.003	0.002	0.002	0.002	0.002	0.002	0.002	0.002	0.002	0.001	0.002	0.002	0.002	0.002	0.002			0.001	
平均値	0.007	0.007	0.007	0.007	0.008	0.010	0.009	0.009	0.009	0.009	0.007	0.007	0.006	0.007	0.006	0.006	0.006	0.006	0.007	0.007	0.007	0.007	0.008	0.007				0.007

注:6月20日11時の「—」はメンテナンスによる欠測を示す。

表 1-4-4(7) 二酸化窒素の調査結果(令和元年 7 月)

地点名 : St.1 事業実施区域

測定日 : 2019年7月1日(月) ～ 2019年7月31日(水)

単位 : ppm

日(曜日) \ 時間	1	2	3	4	5	6	7	8	9	10	11	12	13	14	15	16	17	18	19	20	21	22	23	24	測定数	最高値	最低値	平均値
1日(月)	0.006	0.009	0.009	0.017	0.015	0.012	0.011	0.009	0.010	0.011	0.008	0.007	0.006	0.007	0.009	0.009	0.014	0.015	0.015	0.019	0.017	0.015	0.013	0.014	24	0.019	0.006	0.012
2日(火)	0.015	0.011	0.008	0.010	0.008	0.005	0.006	0.009	0.014	0.009	0.010	0.010	0.007	0.007	0.006	0.010	0.017	0.016	0.016	0.018	0.018	0.010	0.009	0.011	24	0.018	0.005	0.011
3日(水)	0.017	0.014	0.008	0.015	0.009	0.008	0.007	0.012	0.012	0.013	0.013	0.011	0.016	0.011	0.012	0.014	0.011	0.013	0.015	0.012	0.014	0.018	0.017	0.013	24	0.018	0.007	0.013
4日(木)	0.007	0.004	0.008	0.013	0.011	0.011	0.012	0.010	0.008	0.007	0.006	0.006	0.006	0.006	0.006	0.005	0.004	0.005	0.004	0.004	0.004	0.003	0.003	0.007	24	0.013	0.003	0.007
5日(金)	0.008	0.008	0.008	0.005	0.007	0.009	0.011	0.012	0.012	0.013	0.013	0.014	0.015	0.012	0.012	0.011	0.011	0.013	0.012	0.013	0.009	0.015	0.014	0.006	24	0.015	0.005	0.011
6日(土)	0.006	0.007	0.006	0.005	0.005	0.006	0.006	0.006	0.007	0.006	0.007	0.008	0.007	0.007	0.008	0.006	0.005	0.006	0.008	0.007	0.004	0.003	0.003	0.005	24	0.008	0.003	0.006
7日(日)	0.006	0.004	0.004	0.006	0.005	0.006	0.006	0.004	0.005	0.004	0.005	0.004	0.004	0.004	0.004	0.003	0.003	0.004	0.004	0.003	0.003	0.004	0.004	0.003	24	0.006	0.003	0.004
8日(月)	0.005	0.008	0.005	0.006	0.007	0.009	0.008	0.006	0.012	0.010	0.009	0.009	0.011	0.008	0.006	0.006	0.006	0.006	0.007	0.005	0.005	0.006	0.005	0.005	24	0.012	0.005	0.007
9日(火)	0.005	0.006	0.007	0.010	0.016	0.012	0.012	0.015	0.017	0.017	0.014	0.012	0.012	0.009	0.009	0.009	0.009	0.010	0.012	0.012	0.009	0.007	0.007	0.007	24	0.017	0.005	0.011
10日(水)	0.009	0.010	0.010	0.011	0.012	0.015	0.014	0.018	0.016	0.016	0.014	0.014	0.012	0.013	0.009	0.008	0.008	0.009	0.008	0.007	0.007	0.008	0.009	0.008	24	0.018	0.007	0.011
11日(木)	0.015	0.011	0.012	0.011	0.012	0.010	0.011	0.016	0.019	0.015	0.015	0.017	0.017	0.015	0.014	0.015	0.016	0.020	0.013	0.010	0.011	0.008	0.007	0.009	24	0.020	0.007	0.013
12日(金)	0.010	0.010	0.008	0.007	0.008	0.009	0.011	0.010	0.010	0.011	0.013	0.011	0.009	0.009	0.007	0.008	0.006	0.005	0.005	0.005	0.004	0.003	0.003	0.003	24	0.013	0.003	0.008
13日(土)	0.003	0.004	0.004	0.005	0.010	0.012	0.010	0.008	0.009	0.007	0.007	0.006	0.008	0.006	0.005	0.005	0.008	0.008	0.008	0.007	0.005	0.006	0.005	0.004	24	0.012	0.003	0.007
14日(日)	0.004	0.003	0.002	0.002	0.003	0.002	0.003	0.003	0.006	0.006	0.006	0.005	0.004	0.004	0.003	0.003	0.003	0.003	0.003	0.004	0.005	0.006	0.006	0.009	24	0.009	0.002	0.004
15日(月)	0.010	0.004	0.008	0.011	0.007	0.007	0.008	0.005	0.004	0.006	0.006	0.005	0.005	0.007	0.010	0.011	0.009	0.010	0.010	0.006	0.006	0.006	0.006	0.005	24	0.011	0.004	0.007
16日(火)	0.005	0.005	0.006	0.006	0.006	0.009	0.010	0.010	0.010	0.012	0.011	0.011	0.011	0.008	0.009	0.010	0.011	0.010	0.011	0.013	0.010	0.009	0.008	0.007	24	0.013	0.005	0.009
17日(水)	0.008	0.007	0.009	0.011	0.013	0.012	0.010	0.012	0.009	0.009	0.008	0.007	0.007	0.013	0.013	0.010	0.010	0.011	0.009	0.009	0.012	0.016	0.012	0.010	24	0.016	0.007	0.010
18日(木)	0.010	0.009	0.007	0.007	0.007	0.008	0.010	0.009	0.014	0.014	0.013	0.009	0.010	0.007	0.006	0.007	0.010	0.008	0.010	0.013	0.011	0.015	0.021	0.017	24	0.021	0.006	0.011
19日(金)	0.018	0.018	0.013	0.011	0.008	0.009	0.011	0.007	0.007	0.007	0.006	0.006	0.007	0.009	0.009	0.012	0.014	0.008	0.009	0.011	0.011	0.012	0.016	0.016	24	0.018	0.006	0.011
20日(土)	0.013	0.009	0.010	0.009	0.009	0.007	0.008	0.009	0.008	0.006	0.006	0.006	0.006	0.006	0.006	0.005	0.004	0.006	0.011	0.007	0.005	0.004	0.006	0.007	24	0.013	0.004	0.007
21日(日)	0.006	0.005	0.006	0.008	0.007	0.007	0.005	0.005	0.006	0.007	0.008	0.007	0.004	0.004	0.005	0.008	0.008	0.009	0.011	0.012	0.008	0.007	0.006	0.007	24	0.012	0.004	0.007
22日(月)	0.007	0.007	0.006	0.006	0.008	0.008	0.007	0.009	0.009	0.009	0.005	0.006	0.008	0.010	0.009	0.012	0.014	0.013	0.012	0.009	0.009	0.005	0.007	0.006	24	0.014	0.005	0.008
23日(火)	0.004	0.019	0.017	0.017	0.015	0.012	0.012	0.009	0.008	0.009	0.011	0.008	0.005	0.006	0.006	0.005	0.006	0.005	0.004	0.004	0.003	0.003	0.003	0.003	24	0.019	0.003	0.008
24日(水)	0.003	0.006	0.007	0.007	0.009	0.011	0.010	0.011	0.010	0.009	0.007	0.005	0.005	0.005	0.005	0.005	0.007	0.010	0.008	0.010	0.007	0.007	0.007	0.009	24	0.011	0.003	0.008
25日(木)	0.010	0.004	0.004	0.004	0.006	0.009	0.011	0.012	0.015	0.012	0.011	0.012	0.010	0.011	0.009	0.014	0.009	0.007	0.008	0.011	0.014	0.014	0.012	0.012	24	0.015	0.004	0.010
26日(金)	0.013	0.013	0.012	0.012	0.009	0.011	0.009	0.009	0.012	0.013	0.011	0.010	0.009	0.008	0.008	0.009	0.008	0.008	0.009	0.008	0.005	0.006	0.004	0.003	24	0.013	0.003	0.009
27日(土)	0.004	0.003	0.004	0.003	0.003	0.003	0.003	0.004	0.004	0.004	0.004	0.005	0.007	0.006	0.005	0.004	0.006	0.005	0.007	0.007	0.009	0.014	0.012	0.009	24	0.014	0.003	0.006
28日(日)	0.008	0.006	0.007	0.007	0.005	0.004	0.004	0.004	0.005	0.007	0.007	0.006	0.005	0.005	0.004	0.004	0.005	0.010	0.007	0.006	0.009	0.011	0.013	0.007	24	0.013	0.004	0.007
29日(月)	0.005	0.005	0.005	0.005	0.008	0.007	0.007	0.008	0.008	0.009	0.009	0.008	0.006	0.006	0.007	0.006	0.006	0.005	0.011	0.014	0.016	0.018	0.020	0.014	24	0.020	0.005	0.009
30日(火)	0.011	0.007	0.006	0.007	0.006	0.008	0.007	0.006	0.010	0.009	0.007	0.009	0.007	0.007	—	0.008	0.012	0.012	0.010	0.008	0.015	0.019	0.018	0.012	23	0.019	0.006	0.010
31日(水)	0.014	0.013	0.009	0.007	0.008	0.007	0.008	0.009	0.006	0.005	0.006	0.007	0.006	0.006	0.006	0.005	0.005	0.005	0.004	0.006	0.007	0.008	0.006	0.010	24	0.014	0.004	0.007
測定数	31	31	31	31	31	31	31	31	31	31	31	31	31	31	30	31	31	31	31	31	31	31	31	31	743			
最高値	0.018	0.019	0.017	0.017	0.016	0.015	0.014	0.018	0.019	0.017	0.015	0.017	0.017	0.015	0.014	0.015	0.017	0.020	0.016	0.019	0.018	0.019	0.021	0.017		0.021		
最低値	0.003	0.003	0.002	0.002	0.003	0.002	0.003	0.003	0.004	0.004	0.004	0.004	0.004	0.004	0.003	0.003	0.003	0.003	0.003	0.003	0.003	0.003	0.003	0.003			0.002	
平均値	0.009	0.008	0.008	0.008	0.008	0.009	0.009	0.009	0.010	0.009	0.009	0.008	0.008	0.008	0.008	0.008	0.009	0.009	0.009	0.009	0.009	0.009	0.009	0.008				0.009

注:7月30日15時の「—」はメンテナンスによる欠測を示す。

表 1-4-4(8) 二酸化窒素の調査結果(令和元年 8 月)

地点名 : St.1 事業実施区域

測定日 : 2019年8月1日(木) ～ 2019年8月31日(土)

単位 : ppm

日(曜日) \ 時間	1	2	3	4	5	6	7	8	9	10	11	12	13	14	15	16	17	18	19	20	21	22	23	24	測定数	最高値	最低値	平均値
1日(木)	0.012	0.007	0.004	0.004	0.008	0.007	0.006	0.008	0.009	0.007	0.006	0.006	0.006	0.006	0.006	0.005	0.005	0.004	0.005	0.007	0.014	0.019	0.017	0.012	24	0.019	0.004	0.008
2日(金)	0.010	0.011	0.012	0.011	0.008	0.012	0.018	0.011	0.011	0.010	0.009	0.008	0.006	0.006	0.006	0.009	0.009	0.008	0.012	0.012	0.012	0.013	0.018	0.015	24	0.018	0.006	0.011
3日(土)	0.015	0.011	0.012	0.009	0.008	0.006	0.008	0.012	0.010	0.010	0.007	0.006	0.006	0.006	0.006	0.006	0.005	0.007	0.006	0.008	0.010	0.011	0.013	0.012	24	0.015	0.005	0.009
4日(日)	0.010	0.013	0.009	0.008	0.006	0.006	0.006	0.007	0.008	0.007	0.006	0.006	0.006	0.006	0.005	0.005	0.005	0.003	0.005	0.005	0.006	0.006	0.007	0.007	24	0.013	0.003	0.007
5日(月)	0.008	0.007	0.007	0.006	0.006	0.005	0.005	0.007	0.008	0.009	0.008	0.008	0.009	0.009	0.008	0.005	0.004	0.003	0.004	0.007	0.005	0.007	0.008	0.007	24	0.009	0.003	0.007
6日(火)	0.007	0.008	0.008	0.008	0.009	0.008	0.007	0.007	0.006	0.006	0.008	0.008	0.008	0.006	0.006	0.006	0.004	0.004	0.004	0.006	0.007	0.007	0.005	0.007	24	0.009	0.004	0.007
7日(水)	0.006	0.009	0.012	0.011	0.012	0.010	0.009	0.009	0.011	0.011	0.009	0.007	0.006	0.005	0.005	0.006	0.007	0.008	0.007	0.012	0.009	0.010	0.012	0.013	24	0.013	0.005	0.009
8日(木)	0.012	0.010	0.009	0.008	0.008	0.007	0.004	0.006	0.005	0.005	0.006	0.006	0.006	0.007	0.012	0.011	0.009	0.007	0.007	0.010	0.019	0.019	0.018	0.015	24	0.019	0.004	0.009
9日(金)	0.015	0.013	0.013	0.007	0.006	0.005	0.010	0.010	0.011	0.011	0.010	0.008	0.008	0.009	0.013	0.013	0.010	0.009	0.009	0.013	0.022	0.020	0.018	0.015	24	0.022	0.005	0.012
10日(土)	0.009	0.008	0.006	0.003	0.004	0.003	0.005	0.006	0.008	0.008	0.007	0.007	0.006	0.007	0.010	0.008	0.005	0.005	0.006	0.009	0.013	0.012	0.008	0.007	24	0.013	0.003	0.007
11日(日)	0.005	0.005	0.005	0.005	0.006	0.005	0.005	0.006	0.007	0.008	0.007	0.007	0.006	0.005	0.004	0.003	0.003	0.002	0.002	0.004	0.005	0.004	0.003	0.003	24	0.008	0.002	0.005
12日(月)	0.003	0.004	0.005	0.004	0.003	0.002	0.005	0.005	0.004	0.005	0.004	0.005	0.005	0.004	0.004	0.004	0.004	0.004	0.004	0.004	0.005	0.004	0.004	0.004	24	0.005	0.002	0.004
13日(火)	0.004	0.005	0.005	0.004	0.003	0.004	0.006	0.008	0.007	0.006	0.006	0.006	0.005	0.005	0.004	0.004	0.003	0.003	0.003	0.004	0.004	0.005	0.006	0.004	24	0.008	0.003	0.005
14日(水)	0.005	0.005	0.008	0.008	0.005	0.005	0.005	0.005	0.006	0.004	0.003	0.003	0.004	0.004	0.004	0.003	0.003	0.004	0.003	0.003	0.004	0.002	0.002	0.002	24	0.008	0.002	0.004
15日(木)	0.002	0.002	0.001	0.001	0.002	0.002	0.002	0.002	0.003	0.003	0.003	0.002	0.003	0.002	0.003	0.002	0.002	0.002	0.002	0.002	0.003	0.005	0.005	0.003	24	0.005	0.001	0.002
16日(金)	0.003	0.003	0.001	0.002	0.002	0.002	0.002	0.003	0.005	0.008	0.008	0.006	0.005	0.005	0.005	0.006	0.006	0.006	0.007	0.006	0.004	0.009	0.007	0.007	24	0.009	0.001	0.005
17日(土)	0.007	0.010	0.009	0.010	0.008	0.006	0.007	0.008	0.008	0.008	0.006	0.005	0.004	0.004	0.004	0.003	0.003	0.004	0.004	0.005	0.004	0.004	0.004	0.007	24	0.010	0.003	0.006
18日(日)	0.006	0.004	0.016	0.004	0.005	0.013	0.012	0.006	0.006	0.006	0.005	0.004	0.004	0.004	0.005	0.005	0.004	0.005	0.008	0.011	0.011	0.011	0.011	0.010	24	0.016	0.004	0.007
19日(月)	0.008	0.007	0.009	0.005	0.007	0.009	0.007	0.008	0.008	0.008	0.006	0.007	0.010	0.008	0.007	0.009	0.010	0.010	0.011	0.009	0.008	0.010	0.010	0.011	24	0.011	0.005	0.008
20日(火)	0.007	0.009	0.008	0.007	0.008	0.007	0.009	0.009	0.008	0.008	0.013	0.010	0.009	0.008	0.008	0.006	0.005	0.006	0.008	0.006	0.008	0.007	0.008	0.003	24	0.013	0.003	0.008
21日(水)	0.005	0.004	0.006	0.007	0.007	0.009	0.009	0.007	0.008	0.007	0.007	0.007	0.006	0.007	0.009	0.007	0.007	0.007	0.006	0.006	0.007	0.009	0.011	0.010	24	0.011	0.004	0.007
22日(木)	0.009	0.007	0.005	0.005	0.005	0.009	0.009	0.007	0.007	0.008	0.008	0.006	0.005	0.006	0.005	0.004	0.004	0.005	0.010	0.010	0.012	0.015	0.016	0.013	24	0.016	0.004	0.008
23日(金)	0.008	0.010	0.010	0.011	0.010	0.009	0.010	0.008	0.006	0.006	0.007	0.012	0.006	0.006	0.005	0.006	0.008	0.009	0.009	0.009	0.008	0.009	0.009	0.013	24	0.013	0.005	0.009
24日(土)	0.011	0.008	0.007	0.007	0.006	0.006	0.008	0.006	0.007	0.007	0.007	0.006	0.005	0.005	0.005	0.004	0.008	0.006	0.006	0.006	0.006	0.004	0.004	0.004	24	0.011	0.004	0.006
25日(日)	0.007	0.008	0.006	0.005	0.006	0.007	0.005	0.006	0.006	0.005	0.004	0.004	0.004	0.004	0.003	0.003	0.003	0.003	0.004	0.004	0.003	0.005	0.005	0.007	24	0.008	0.003	0.005
26日(月)	0.005	0.006	0.008	0.005	0.008	0.009	0.008	0.006	0.005	0.005	0.005	0.004	0.004	0.004	0.004	0.003	0.004	0.004	0.006	0.006	0.011	0.008	0.007	0.005	24	0.011	0.003	0.006
27日(火)	0.005	0.004	0.004	0.004	0.009	0.013	0.016	0.011	0.008	0.010	0.011	0.009	0.010	0.013	0.017	0.017	0.009	0.011	0.012	0.011	0.014	0.015	0.017	0.018	24	0.018	0.004	0.011
28日(水)	0.017	0.014	0.011	0.013	0.014	0.012	0.011	0.011	0.012	0.013	0.011	0.010	0.009	0.011	0.014	0.013	0.009	0.013	0.015	0.021	0.019	0.017	0.016	0.013	24	0.021	0.009	0.013
29日(木)	0.015	0.014	0.013	0.011	0.009	0.009	0.010	0.009	0.008	0.011	0.014	0.014	0.011	0.008	0.009	0.011	0.011	0.007	0.006	0.009	0.011	0.018	0.012	0.010	24	0.018	0.006	0.011
30日(金)	0.014	0.012	0.009	0.008	0.013	0.013	0.012	0.012	0.012	0.016	0.012	—	0.008	0.012	0.012	0.017	0.014	0.011	0.012	0.016	0.023	0.019	0.019	0.016	23	0.023	0.008	0.014
31日(土)	0.007	0.006	0.006	0.010	0.005	0.004	0.005	0.005	0.006	0.006	0.006	0.007	0.005	0.007	0.005	0.006	0.006	0.008	0.009	0.012	0.010	0.006	0.005	0.006	24	0.012	0.004	0.007
測定数	31	31	31	31	31	31	31	31	31	31	31	30	31	31	31	31	31	31	31	31	31	31	31	31	743			
最高値	0.017	0.014	0.016	0.013	0.014	0.013	0.018	0.012	0.012	0.016	0.014	0.014	0.011	0.013	0.017	0.017	0.014	0.013	0.015	0.021	0.023	0.020	0.019	0.018		0.023		
最低値	0.002	0.002	0.001	0.001	0.002	0.002	0.002	0.002	0.003	0.003	0.003	0.002	0.003	0.002	0.003	0.002	0.002	0.002	0.002	0.002	0.003	0.002	0.002	0.002			0.001	
平均値	0.008	0.008	0.008	0.007	0.007	0.007	0.008	0.007	0.008	0.008	0.007	0.007	0.006	0.006	0.007	0.007	0.006	0.006	0.007	0.008	0.010	0.010	0.010	0.009				0.008

注:8月30日12時の「—」はメンテナンスによる欠測を示す。

表 1-4-4(9) 二酸化窒素の調査結果(令和元年 9 月)

地点名 : St.1 事業実施区域

測定日 : 2019年9月1日(日) ～ 2019年9月30日(月)

単位 : ppm

時間 日(曜日)	1	2	3	4	5	6	7	8	9	10	11	12	13	14	15	16	17	18	19	20	21	22	23	24	測定数	最高値	最低値	平均値
1日(日)	0.005	0.005	0.007	0.008	0.006	0.006	0.006	0.006	0.008	0.009	0.006	0.007	0.006	0.005	0.005	0.011	0.007	0.005	0.004	0.003	0.003	0.003	0.003	0.009	24	0.011	0.003	0.006
2日(月)	0.014	0.011	0.012	0.015	0.009	0.009	0.011	0.011	0.010	0.008	0.008	0.009	0.008	0.007	0.008	0.007	0.009	0.006	0.010	0.016	0.014	0.006	0.004	0.005	24	0.016	0.004	0.009
3日(火)	0.012	0.012	0.011	0.007	0.005	0.007	0.007	0.009	0.008	0.010	0.008	0.007	0.007	0.006	0.006	0.006	0.010	0.013	0.010	0.011	0.013	0.014	0.012	0.008	24	0.014	0.005	0.009
4日(水)	0.013	0.014	0.014	0.011	0.009	0.008	0.007	0.007	0.008	0.008	0.009	0.009	0.008	0.007	0.008	0.006	0.009	0.011	0.011	0.008	0.007	0.006	0.007	0.006	24	0.014	0.006	0.009
5日(木)	0.005	0.006	0.007	0.010	0.009	0.014	0.012	0.010	0.008	0.008	0.011	0.017	0.013	0.015	0.015	0.014	0.014	0.013	0.012	0.014	0.012	0.007	0.010	0.011	24	0.017	0.005	0.011
6日(金)	0.011	0.008	0.010	0.009	0.009	0.009	0.007	0.005	0.007	0.007	0.009	0.011	0.008	0.008	0.007	0.005	0.006	0.005	0.006	0.011	0.009	0.005	0.005	0.008	24	0.011	0.005	0.008
7日(土)	0.006	0.007	0.009	0.009	0.009	0.007	0.006	0.007	0.008	0.010	0.008	0.008	0.006	0.006	0.006	0.005	0.007	0.008	0.007	0.007	0.006	0.003	0.005	0.005	24	0.010	0.003	0.007
8日(日)	0.004	0.004	0.003	0.003	0.004	0.006	0.005	0.007	0.008	0.006	0.006	0.005	0.005	0.004	0.004	0.004	0.003	0.003	0.003	0.005	0.007	0.005	0.005	0.003	24	0.008	0.003	0.005
9日(月)	0.004	0.004	0.005	0.005	0.004	0.004	0.005	0.006	0.006	0.006	0.006	0.005	0.005	0.005	0.005	0.005	0.005	0.007	0.007	0.009	0.007	0.004	0.009	0.006	24	0.009	0.004	0.006
10日(火)	0.008	0.007	0.008	0.007	0.007	0.013	0.013	0.012	0.011	0.010	0.008	0.007	0.006	0.007	—	—	0.006	0.005	0.006	0.007	0.007	0.008	0.011	0.011	22	0.013	0.005	0.008
11日(水)	0.011	0.009	0.007	0.007	0.015	0.015	0.012	0.009	0.011	0.010	0.009	0.009	0.007	0.007	0.006	0.006	0.005	0.005	0.004	0.004	0.003	0.004	0.004	0.005	24	0.015	0.003	0.008
12日(木)	0.004	0.004	0.006	0.006	0.007	0.006	0.007	0.008	0.007	0.006	0.005	0.005	0.005	0.006	0.005	0.006	0.006	0.008	0.008	0.008	0.006	0.007	0.007	0.009	24	0.009	0.004	0.006
13日(金)	0.009	0.005	0.005	0.013	0.014	0.009	0.016	0.016	0.020	0.019	0.016	0.012	0.013	0.016	0.017	0.014	0.016	0.016	0.015	0.013	0.013	0.009	0.012	0.013	24	0.020	0.005	0.013
14日(土)	0.013	0.011	0.010	0.010	0.008	0.010	0.012	0.013	0.010	0.008	0.008	0.006	0.008	0.010	0.009	0.007	0.006	0.007	0.008	0.007	0.006	0.007	0.004	0.003	24	0.013	0.003	0.008
15日(日)	0.004	0.005	0.005	0.004	0.004	0.005	0.004	0.004	0.005	0.005	0.005	0.005	0.004	0.003	0.003	0.003	0.004	0.004	0.006	0.008	0.010	0.010	0.005	0.005	24	0.010	0.003	0.005
16日(月)	0.006	0.006	0.005	0.006	0.008	0.007	0.008	0.007	0.006	0.005	0.005	0.005	0.004	0.003	0.003	0.004	0.004	0.005	0.005	0.005	0.004	0.004	0.005	0.006	24	0.008	0.003	0.005
17日(火)	0.008	0.009	0.008	0.010	0.008	0.008	0.008	0.007	0.006	0.007	0.006	0.005	0.005	0.004	0.004	0.004	0.005	0.004	0.004	0.005	0.006	0.005	0.006	0.006	24	0.010	0.004	0.006
18日(水)	0.006	0.006	0.007	0.005	0.006	0.008	0.013	0.014	0.008	0.008	0.007	0.005	0.006	0.006	0.006	0.004	0.004	0.006	0.006	0.006	0.007	0.012	0.007	0.006	24	0.014	0.004	0.007
19日(木)	0.011	0.009	0.007	0.008	0.011	0.008	0.012	0.010	0.007	0.006	0.005	0.005	0.005	0.005	0.005	0.004	0.004	0.004	0.006	0.005	0.005	0.006	0.007	0.009	24	0.012	0.004	0.007
20日(金)	0.009	0.009	0.008	0.007	0.010	0.011	0.011	0.010	0.011	0.010	0.008	0.008	0.005	0.004	0.004	0.008	0.015	0.013	0.012	0.008	0.010	0.009	0.014	0.008	24	0.015	0.004	0.009
21日(土)	0.008	0.013	0.007	0.005	0.006	0.007	0.006	0.006	0.007	0.009	0.005	0.005	0.006	0.007	0.017	0.019	0.012	0.012	0.005	0.010	0.017	0.024	0.024	0.017	24	0.024	0.005	0.011
22日(日)	0.016	0.016	0.016	0.011	0.010	0.011	0.009	0.007	0.005	0.005	0.004	0.005	0.005	0.004	0.005	0.006	0.006	0.007	0.009	0.005	0.010	0.007	0.008	0.007	24	0.016	0.004	0.008
23日(月)	0.006	0.006	0.003	0.004	0.006	0.005	0.006	0.005	0.004	0.003	0.004	0.005	0.004	0.005	0.004	0.004	0.004	0.004	0.004	0.003	0.003	0.003	0.003	0.005	24	0.006	0.003	0.004
24日(火)	0.003	0.004	0.004	0.003	0.004	0.005	0.005	0.007	0.006	0.005	0.004	0.004	0.003	0.004	0.004	0.004	0.003	0.003	0.004	0.004	0.004	0.003	0.004	0.005	24	0.007	0.003	0.004
25日(水)	0.005	0.006	0.006	0.012	0.010	0.014	0.014	0.008	0.006	0.006	0.006	0.004	0.004	0.004	0.004	0.005	0.006	0.006	0.006	0.006	0.009	0.006	0.006	0.005	24	0.014	0.004	0.007
26日(木)	0.006	0.008	0.020	0.020	0.018	0.020	0.014	0.013	0.010	0.008	0.007	0.007	0.008	0.010	0.011	0.017	0.016	0.011	0.007	0.009	0.010	0.009	0.007	0.008	24	0.020	0.006	0.011
27日(金)	0.009	0.012	0.014	0.013	0.011	0.011	0.016	0.014	0.012	0.010	—	0.007	0.011	0.013	0.012	0.012	0.012	0.011	0.010	0.012	0.009	0.011	0.013	0.011	23	0.016	0.007	0.012
28日(土)	0.010	0.006	0.010	0.008	0.007	0.007	0.008	0.012	0.011	0.009	0.009	0.010	0.008	0.005	0.005	0.005	0.011	0.008	0.010	0.011	0.010	0.008	0.008	0.008	24	0.012	0.005	0.009
29日(日)	0.007	0.007	0.005	0.005	0.006	0.007	0.008	0.009	0.008	0.008	0.006	0.004	0.004	0.003	0.003	0.003	0.004	0.004	0.006	0.012	0.009	0.009	0.012	0.010	24	0.012	0.003	0.007
30日(月)	0.008	0.007	0.007	0.007	0.010	0.011	0.011	0.008	0.005	0.005	0.005	0.005	0.004	0.004	0.004	0.004	0.007	0.013	0.014	0.012	0.012	0.013	0.011	0.011	24	0.014	0.004	0.008
測定数	30	30	30	30	30	30	30	30	30	30	29	30	30	30	29	29	30	30	30	30	30	30	30	30	717			
最高値	0.016	0.016	0.020	0.020	0.018	0.020	0.016	0.016	0.020	0.019	0.016	0.017	0.013	0.016	0.017	0.019	0.016	0.016	0.015	0.016	0.017	0.024	0.024	0.017		0.024		
最低値	0.003	0.004	0.003	0.003	0.004	0.004	0.004	0.004	0.004	0.003	0.004	0.004	0.003	0.003	0.003	0.003	0.003	0.003	0.003	0.003	0.003	0.003	0.003	0.003			0.003	
平均値	0.008	0.008	0.008	0.008	0.008	0.009	0.009	0.009	0.008	0.008	0.007	0.007	0.006	0.006	0.007	0.007	0.008	0.008	0.008	0.008	0.008	0.008	0.008	0.008				0.008

注1:9月10日15時、16時の「—」は測定機器の動作不良による欠測を示す。

注2:9月27日11時の「—」はメンテナンスによる欠測を示す。

表 1-4-4(10) 二酸化窒素の調査結果(令和元年 10 月)

地点名 : St.1 事業実施区域

測定日 : 2019年10月1日(火) ～ 2019年10月31日(木)

単位 : ppm

時間 日(曜日)	1	2	3	4	5	6	7	8	9	10	11	12	13	14	15	16	17	18	19	20	21	22	23	24	測定数	最高値	最低値	平均値
1日(火)	0.005	0.006	0.005	0.005	0.006	0.008	0.010	0.010	0.010	0.009	0.007	0.006	0.006	0.006	0.007	0.009	0.010	0.008	0.009	0.012	0.013	0.015	0.015	0.009	24	0.015	0.005	0.009
2日(水)	0.007	0.006	0.008	0.009	0.009	0.011	0.012	0.015	0.013	0.010	0.016	0.016	0.009	0.008	0.010	0.011	0.011	0.011	0.008	0.013	0.014	0.016	0.016	0.015	24	0.016	0.006	0.011
3日(木)	0.016	0.012	0.011	0.009	0.010	0.010	0.011	0.015	0.015	0.012	0.012	0.011	0.008	0.007	0.010	0.008	0.011	0.014	0.015	0.011	0.006	0.004	0.004	0.006	24	0.016	0.004	0.010
4日(金)	0.010	0.007	0.010	0.009	0.008	0.013	0.015	0.010	0.005	0.005	0.006	0.008	0.004	0.004	0.003	0.003	0.005	0.003	0.003	0.002	0.002	0.002	0.002	0.002	24	0.015	0.002	0.006
5日(土)	0.002	0.002	0.002	0.002	0.003	0.004	0.004	0.004	0.004	0.004	0.004	0.004	0.004	0.003	0.003	0.003	0.003	0.003	0.003	0.003	0.003	0.003	0.004	0.004	24	0.004	0.002	0.003
6日(日)	0.005	0.005	0.004	0.006	0.005	0.005	0.004	0.006	0.004	0.004	0.003	0.003	0.003	0.002	0.002	0.002	0.002	0.002	0.003	0.002	0.003	0.002	0.003	0.004	24	0.006	0.002	0.004
7日(月)	0.004	0.005	0.004	0.004	0.005	0.007	0.014	0.014	0.009	0.011	0.009	0.007	0.009	0.007	0.008	0.013	0.014	0.019	0.018	0.020	0.016	0.014	0.014	0.015	24	0.020	0.004	0.011
8日(火)	0.021	0.018	0.018	0.016	0.012	0.011	0.014	0.016	0.012	0.012	0.015	0.017	0.015	0.013	0.005	0.005	0.005	0.005	0.007	0.008	0.006	0.005	0.003	0.006	24	0.021	0.003	0.011
9日(水)	0.010	0.008	0.007	0.006	0.006	0.008	0.013	0.008	0.005	0.004	0.004	0.004	0.004	0.004	0.004	0.004	0.005	0.006	0.007	0.012	0.007	0.006	0.006	0.004	24	0.013	0.004	0.006
10日(木)	0.006	0.008	0.014	0.009	0.011	0.017	0.014	0.012	0.012	0.014	0.011	0.010	0.007	0.005	0.006	0.011	0.015	0.019	0.026	0.017	0.010	0.008	0.008	0.019	24	0.026	0.005	0.012
11日(金)	0.016	0.013	0.013	0.013	0.014	0.017	0.014	0.014	0.013	0.013	0.010	0.010	0.010	0.011	0.019	0.019	0.014	0.015	0.014	0.018	0.017	0.015	0.011	0.010	24	0.019	0.010	0.014
12日(土)	0.013	0.012	0.009	0.002	0.002	0.002	0.002	0.002	0.003	0.004	0.004	0.003	0.002	0.002	0.002	0.001	0.001	0.001	0.002	0.002	0.001	0.001	0.001	0.002	24	0.013	0.001	0.003
13日(日)	0.002	0.001	0.002	0.002	0.001	0.002	0.003	0.004	0.002	0.003	0.003	0.002	0.003	0.002	0.002	0.002	0.003	0.002	0.002	0.003	0.003	0.004	0.006	0.005	24	0.006	0.001	0.003
14日(月)	0.003	0.003	0.003	0.004	0.005	0.009	0.007	0.007	0.007	0.007	0.008	0.005	0.005	0.004	0.005	0.006	0.007	0.007	0.007	0.004	0.004	0.005	0.003	0.002	24	0.009	0.002	0.005
15日(火)	0.005	0.004	0.006	0.005	0.007	0.008	0.007	0.008	0.006	0.005	0.004	0.004	0.004	0.004	0.003	0.004	0.005	0.004	0.004	0.004	0.004	0.005	0.006	0.007	24	0.008	0.003	0.005
16日(水)	0.007	0.007	0.007	0.006	0.007	0.007	0.009	0.008	0.007	0.009	0.007	0.004	0.006	0.004	0.004	0.004	0.005	0.005	0.005	0.007	0.008	0.007	0.007	0.006	24	0.009	0.004	0.006
17日(木)	0.004	0.007	0.005	0.010	0.014	0.012	0.010	0.014	0.013	0.013	0.016	0.020	0.022	0.017	0.010	0.008	0.013	0.018	0.022	0.018	0.011	0.012	0.016	0.019	24	0.022	0.004	0.014
18日(金)	0.013	0.009	0.012	0.014	0.013	0.012	0.015	0.014	0.014	0.014	0.012	0.015	0.011	0.011	0.012	0.010	0.015	0.017	0.015	0.021	0.016	0.011	0.007	0.011	24	0.021	0.007	0.013
19日(土)	0.006	0.005	0.005	0.007	0.005	0.006	0.009	0.014	0.013	0.013	0.012	0.007	0.006	0.005	0.008	0.009	0.012	0.012	0.014	0.014	0.008	0.005	0.003	0.003	24	0.014	0.003	0.008
20日(日)	0.003	0.004	0.004	0.003	0.004	0.006	0.007	0.007	0.006	0.004	0.004	0.003	0.003	0.002	0.002	0.003	0.003	0.004	0.004	0.005	0.007	0.006	0.005	0.005	24	0.007	0.002	0.004
21日(月)	0.005	0.006	0.006	0.008	0.006	0.008	0.012	0.013	0.012	0.010	0.011	0.010	0.012	0.014	0.018	0.023	0.022	0.025	0.021	0.019	0.020	0.024	0.020	0.011	24	0.025	0.005	0.014
22日(火)	0.005	0.005	0.005	0.007	0.007	0.005	0.008	0.010	0.009	0.007	0.005	0.005	0.004	0.003	0.004	0.003	0.003	0.003	0.003	0.004	0.004	0.004	0.004	0.007	24	0.010	0.003	0.005
23日(水)	0.006	0.005	0.007	0.007	0.008	0.007	0.009	0.009	0.009	0.006	0.005	0.005	0.004	—	0.004	0.004	0.010	0.008	0.006	0.006	0.010	0.011	0.009	0.012	23	0.012	0.004	0.007
24日(木)	0.010	0.009	0.011	0.011	0.011	0.014	0.014	0.012	0.019	0.016	0.015	0.016	0.014	0.018	0.019	0.015	0.012	0.026	0.025	0.016	0.013	0.009	0.019	0.017	24	0.026	0.009	0.015
25日(金)	0.012	0.009	0.010	0.009	0.004	0.005	0.007	0.011	0.015	0.020	0.016	0.010	0.011	0.008	0.011	0.009	0.006	0.006	0.005	0.003	0.003	0.003	0.004	0.003	24	0.020	0.003	0.008
26日(土)	0.005	0.007	0.007	0.005	0.003	0.004	0.004	0.006	0.005	0.006	0.005	0.005	0.004	0.005	0.005	0.004	0.003	0.004	0.004	0.005	0.007	0.007	0.007	0.005	24	0.007	0.003	0.005
27日(日)	0.007	0.005	0.007	0.003	0.003	0.004	0.003	0.005	0.006	0.005	0.007	0.007	0.003	0.003	0.003	0.003	0.003	0.004	0.008	0.009	0.010	0.011	0.008	0.007	24	0.011	0.003	0.006
28日(月)	0.005	0.007	0.007	0.006	0.008	0.011	0.012	0.011	0.009	0.011	0.009	0.004	0.004	0.005	0.004	0.005	0.012	0.020	0.020	0.017	0.012	0.020	0.009	0.010	24	0.020	0.004	0.010
29日(火)	0.009	0.008	0.009	0.016	0.015	0.011	0.019	0.014	0.015	0.017	0.020	0.016	0.016	0.018	0.020	0.021	0.022	0.023	0.017	0.016	0.017	0.011	0.011	0.005	24	0.023	0.005	0.015
30日(水)	0.012	0.013	0.007	0.005	0.007	0.008	0.014	0.012	0.011	0.012	0.010	0.006	0.005	0.005	0.004	0.005	0.007	0.012	0.013	0.012	0.011	0.006	0.006	0.007	24	0.014	0.004	0.009
31日(木)	0.010	0.011	0.013	0.014	0.012	0.009	0.013	0.013	0.010	0.008	0.008	0.010	0.009	0.005	0.005	0.006	0.012	0.018	0.020	0.012	0.012	0.015	0.023	0.017	24	0.023	0.005	0.012
測定数	31	31	31	31	31	31	31	31	31	31	31	31	31	30	31	31	31	31	31	31	31	31	31	31	743			
最高値	0.021	0.018	0.018	0.016	0.015	0.017	0.019	0.016	0.019	0.020	0.020	0.020	0.022	0.018	0.020	0.023	0.022	0.026	0.026	0.021	0.020	0.024	0.023	0.019		0.026		
最低値	0.002	0.001	0.002	0.002	0.001	0.002	0.002	0.002	0.002	0.003	0.003	0.002	0.002	0.002	0.002	0.001	0.001	0.001	0.002	0.002	0.001	0.001	0.001	0.002			0.001	
平均値	0.008	0.007	0.008	0.007	0.007	0.008	0.010	0.010	0.009	0.009	0.009	0.008	0.007	0.007	0.007	0.008	0.009	0.010	0.011	0.010	0.009	0.009	0.008	0.008				0.009

注:10月23日14時の「—」はメンテナンスによる欠測を示す。

表 1-4-4(11) 二酸化窒素の調査結果(令和元年 11 月)

地点名 : St.1 事業実施区域

測定日 : 2019年11月1日(金) ～ 2019年11月30日(土)

単位 : ppm

時間 日(曜日)	1	2	3	4	5	6	7	8	9	10	11	12	13	14	15	16	17	18	19	20	21	22	23	24	測定数	最高値	最低値	平均値
1日(金)	0.017	0.015	0.023	0.014	0.014	0.011	0.013	0.011	0.010	0.012	0.012	0.008	0.007	0.007	0.009	0.007	0.007	0.009	0.009	0.009	0.011	0.014	0.009	0.008	24	0.023	0.007	0.011
2日(土)	0.010	0.007	0.007	0.006	0.007	0.008	0.009	0.007	0.008	0.008	0.008	0.008	0.006	0.004	0.005	0.005	0.007	0.016	0.012	0.009	0.007	0.005	0.005	0.005	24	0.016	0.004	0.007
3日(日)	0.004	0.004	0.011	0.005	0.015	0.008	0.008	0.007	0.010	0.008	0.010	0.011	0.005	0.004	0.004	0.004	0.006	0.011	0.006	0.007	0.008	0.005	0.007	0.007	24	0.015	0.004	0.007
4日(月)	0.006	0.006	0.005	0.005	0.004	0.009	0.009	0.013	0.009	0.009	0.005	0.004	0.005	0.013	0.013	0.010	0.003	0.004	0.004	0.007	0.006	0.008	0.012	0.008	24	0.013	0.003	0.007
5日(火)	0.009	0.008	0.006	0.006	0.009	0.009	0.013	0.014	0.013	0.009	0.006	0.007	0.006	0.004	0.004	0.005	0.006	0.006	0.006	0.006	0.007	0.008	0.005	0.006	24	0.014	0.004	0.007
6日(水)	0.004	0.006	0.011	0.009	0.009	0.008	0.015	0.013	0.010	0.010	0.007	0.007	0.005	0.004	0.005	0.006	0.006	0.007	0.008	0.009	0.009	0.008	0.008	0.006	24	0.015	0.004	0.008
7日(木)	0.004	0.008	0.008	0.012	0.013	0.012	0.014	0.012	0.011	0.011	0.010	0.010	0.007	0.008	0.009	0.015	0.019	0.025	0.020	0.017	0.010	0.006	0.007	0.009	24	0.025	0.004	0.012
8日(金)	0.008	0.007	0.009	0.009	0.009	0.009	0.014	0.008	0.004	0.004	0.005	0.004	0.004	0.004	0.005	0.004	0.007	0.006	0.008	0.009	0.011	0.009	0.008	0.006	24	0.014	0.004	0.007
9日(土)	0.007	0.007	0.007	0.008	0.013	0.008	0.015	0.014	0.012	0.010	0.010	0.007	0.006	0.005	0.005	0.005	0.005	0.005	0.005	0.005	0.006	0.006	0.004	0.004	24	0.015	0.004	0.007
10日(日)	0.007	0.007	0.006	0.003	0.004	0.006	0.008	0.012	0.007	0.004	0.003	0.003	0.003	0.002	0.002	0.003	0.006	0.005	0.006	0.005	0.007	0.007	0.009	0.008	24	0.012	0.002	0.006
11日(月)	0.010	0.007	0.010	0.009	0.010	0.011	0.014	0.013	0.016	0.019	0.017	0.015	0.014	0.008	0.009	0.018	0.017	0.026	0.021	0.013	0.009	0.007	0.007	0.006	24	0.026	0.006	0.013
12日(火)	0.006	0.013	0.021	0.016	0.008	0.006	0.014	0.017	0.009	0.006	0.004	0.003	0.003	0.003	0.003	0.003	0.004	0.008	0.009	0.011	0.008	0.007	0.009	0.008	24	0.021	0.003	0.008
13日(水)	0.008	0.008	0.009	0.016	0.011	0.015	0.019	0.021	0.015	0.013	0.013	0.008	0.006	0.010	0.012	0.014	0.018	0.022	0.026	0.025	0.018	0.018	0.019	0.018	24	0.026	0.006	0.015
14日(木)	0.018	0.020	0.012	0.012	0.014	0.018	0.023	0.014	0.007	0.006	0.005	0.005	0.004	0.003	0.003	0.005	0.008	0.006	0.007	0.005	0.006	0.004	0.004	0.005	24	0.023	0.003	0.009
15日(金)	0.006	0.009	0.008	0.006	0.007	0.014	0.015	0.015	0.011	0.004	0.005	0.005	0.004	0.004	0.004	0.004	0.006	0.008	0.008	0.009	0.011	0.010	0.010	0.017	24	0.017	0.004	0.008
16日(土)	0.009	0.008	0.011	0.015	0.010	0.009	0.010	0.012	0.013	0.012	0.011	0.008	0.008	0.007	0.008	0.010	0.012	0.015	0.012	0.010	0.010	0.011	0.011	0.011	24	0.015	0.007	0.011
17日(日)	0.009	0.006	0.007	0.006	0.005	0.004	0.005	0.005	0.005	0.005	0.003	0.003	0.004	0.002	0.004	0.004	0.004	0.003	0.004	0.005	0.005	0.007	0.006	0.006	24	0.009	0.002	0.005
18日(月)	0.005	0.006	0.005	0.006	0.007	0.009	0.011	0.012	0.013	0.014	0.014	0.021	0.024	0.023	0.022	0.019	0.021	0.019	0.013	0.009	0.008	0.008	0.009	0.005	24	0.024	0.005	0.013
19日(火)	0.004	0.004	0.004	0.004	0.004	0.005	0.007	0.007	0.010	0.007	0.004	0.005	0.004	0.004	0.005	0.004	0.006	0.007	0.005	0.003	0.005	0.008	0.007	0.003	24	0.010	0.003	0.005
20日(水)	0.005	0.004	0.004	0.004	0.003	0.005	0.007	0.010	0.008	0.004	0.003	0.003	0.002	0.002	0.002	0.003	0.004	0.007	0.004	0.006	0.009	0.012	0.009	0.006	24	0.012	0.002	0.005
21日(木)	0.005	0.004	0.005	0.005	0.003	0.013	0.017	0.013	0.012	0.009	0.005	0.003	0.004	0.004	—	0.005	0.006	0.008	0.008	0.010	0.013	0.014	0.018	0.009	23	0.018	0.003	0.008
22日(金)	0.007	0.012	0.017	0.014	0.011	0.012	0.016	0.016	0.017	0.018	0.017	0.016	0.016	0.019	0.026	0.035	0.030	0.036	0.028	0.026	0.024	0.023	0.020	0.016	24	0.036	0.007	0.020
23日(土)	0.013	0.013	0.010	0.008	0.008	0.007	0.008	0.010	0.010	0.010	0.009	0.009	0.007	0.006	0.008	0.006	0.010	0.008	0.012	0.009	0.008	0.010	0.020	0.018	24	0.020	0.006	0.010
24日(日)	0.015	0.014	0.015	0.012	0.008	0.008	0.012	0.010	0.009	0.008	0.007	0.006	0.005	0.006	0.006	0.008	0.009	0.008	0.007	0.010	0.013	0.009	0.008	0.005	24	0.015	0.005	0.009
25日(月)	0.004	0.005	0.006	0.012	0.008	0.011	0.012	0.014	0.015	0.020	0.010	0.009	0.008	0.007	0.007	0.006	0.006	0.005	0.005	0.005	0.005	0.005	0.004	0.006	24	0.020	0.004	0.008
26日(火)	0.004	0.005	0.004	0.005	0.005	0.007	0.006	0.007	0.006	0.007	0.007	0.006	0.005	0.005	0.006	0.006	0.007	0.008	0.014	0.010	0.010	0.009	0.009	0.009	24	0.014	0.004	0.007
27日(水)	0.011	0.009	0.010	0.010	0.016	0.019	0.022	0.021	0.019	0.021	0.019	0.016	0.011	0.009	0.012	0.014	0.013	0.010	0.009	0.006	0.006	0.007	0.010	0.011	24	0.022	0.006	0.013
28日(木)	0.011	0.009	0.006	0.009	0.006	0.005	0.003	0.003	0.003	0.004	0.003	0.004	0.006	0.008	0.009	0.008	0.008	0.007	0.007	0.005	0.004	0.008	0.005	0.002	24	0.011	0.002	0.006
29日(金)	0.004	0.008	0.005	0.008	0.012	0.011	0.013	0.015	0.015	0.006	0.004	0.003	0.004	0.004	0.003	0.002	0.006	0.011	0.011	0.010	0.010	0.012	0.009	0.006	24	0.015	0.002	0.008
30日(土)	0.008	0.014	0.010	0.011	0.009	0.011	0.007	0.014	0.005	0.003	0.002	0.002	0.002	0.003	0.003	0.003	0.006	0.005	0.008	0.012	0.010	0.008	0.006	0.005	24	0.014	0.002	0.007
測定数	30	30	30	30	30	30	30	30	30	30	30	30	30	30	29	30	30	30	30	30	30	30	30	30	719			
最高値	0.018	0.020	0.023	0.016	0.016	0.019	0.023	0.021	0.019	0.021	0.019	0.021	0.024	0.023	0.026	0.035	0.030	0.036	0.028	0.026	0.024	0.023	0.020	0.018		0.036		
最低値	0.004	0.004	0.004	0.003	0.003	0.004	0.003	0.003	0.003	0.003	0.002	0.002	0.002	0.002	0.002	0.002	0.003	0.003	0.004	0.003	0.004	0.004	0.004	0.002			0.002	
平均値	0.008	0.008	0.009	0.009	0.009	0.010	0.012	0.012	0.010	0.009	0.008	0.007	0.007	0.006	0.007	0.008	0.009	0.011	0.010	0.009	0.009	0.009	0.009	0.008				0.009

注:11月21日15時の「—」はメンテナンスによる欠測を示す。

表 1-4-4(12) 二酸化窒素の調査結果(令和元年 12 月)

地点名 : St.1 事業実施区域

測定日 : 2019年12月1日(日) ～ 2019年12月31日(火)

単位 : ppm

時間 日(曜日)	1	2	3	4	5	6	7	8	9	10	11	12	13	14	15	16	17	18	19	20	21	22	23	24	測定数	最高値	最低値	平均値
1日(日)	0.006	0.008	0.008	0.007	0.006	0.006	0.006	0.008	0.011	0.014	0.011	0.008	0.007	0.006	0.005	0.005	0.010	0.016	0.017	0.013	0.012	0.011	0.019	0.013	24	0.019	0.005	0.010
2日(月)	0.009	0.012	0.015	0.020	0.020	0.019	0.017	0.020	0.023	0.025	0.020	0.028	0.027	0.024	0.008	0.007	0.008	0.007	0.007	0.004	0.004	0.003	0.003	0.004	24	0.028	0.003	0.014
3日(火)	0.003	0.003	0.003	0.003	0.004	0.005	0.007	0.006	0.005	0.005	0.005	0.005	0.003	0.004	0.004	0.004	0.005	0.004	0.003	0.004	0.004	0.004	0.005	0.004	24	0.007	0.003	0.004
4日(水)	0.004	0.005	0.005	0.009	0.009	0.006	0.011	0.019	0.014	0.007	0.007	0.007	0.006	0.006	0.008	0.009	0.017	0.006	0.007	0.009	0.006	0.004	0.009	0.009	24	0.019	0.004	0.008
5日(木)	0.004	0.004	0.008	0.005	0.007	0.007	0.013	0.030	0.026	0.021	0.011	0.007	0.005	0.005	0.006	0.006	0.007	0.005	0.005	0.003	0.003	0.007	0.004	0.004	24	0.030	0.003	0.008
6日(金)	0.004	0.004	0.004	0.004	0.006	0.008	0.009	0.009	0.010	0.007	0.005	0.005	0.005	0.004	0.003	0.003	0.004	0.005	0.004	0.006	0.004	0.005	0.005	0.016	24	0.016	0.003	0.006
7日(土)	0.014	0.010	0.010	0.008	0.009	0.009	0.011	0.016	0.018	0.017	0.014	0.014	0.013	0.010	0.009	0.008	0.008	0.007	0.005	0.006	0.005	0.005	0.006	0.008	24	0.018	0.005	0.010
8日(日)	0.008	0.009	0.007	0.005	0.007	0.007	0.006	0.012	0.009	0.005	0.004	0.003	0.003	0.003	0.003	0.003	0.004	0.006	0.009	0.007	0.005	0.006	0.007	0.005	24	0.012	0.003	0.006
9日(月)	0.008	0.008	0.013	0.017	0.017	0.023	0.020	0.017	0.023	0.019	0.019	0.019	0.019	0.015	0.013	0.014	0.019	0.036	0.031	0.028	0.022	0.015	0.012	0.014	24	0.036	0.008	0.018
10日(火)	0.019	0.019	0.014	0.013	0.015	0.018	0.020	0.016	0.017	0.018	0.013	0.009	0.007	0.007	0.009	0.009	0.019	0.019	0.016	0.020	0.014	0.011	0.013	0.019	24	0.020	0.007	0.015
11日(水)	0.017	0.012	0.012	0.015	0.017	0.018	0.020	0.018	0.019	0.019	0.017	0.018	0.019	0.019	0.018	0.019	0.019	0.025	0.027	0.022	0.018	0.023	0.028	0.033	24	0.033	0.012	0.020
12日(木)	0.036	0.037	0.031	0.017	0.014	0.022	0.028	0.017	0.015	0.009	0.005	0.005	0.004	0.004	0.004	0.004	0.005	0.005	0.005	0.007	0.015	0.010	0.006	0.007	24	0.037	0.004	0.013
13日(金)	0.012	0.012	0.011	0.005	0.011	0.016	0.017	0.015	0.017	0.008	0.005	0.005	0.005	0.006	0.006	0.006	0.006	0.008	0.008	0.008	0.008	0.011	0.012	0.010	24	0.017	0.005	0.010
14日(土)	0.010	0.012	0.009	0.010	0.010	0.011	0.013	0.015	0.012	0.017	0.013	0.013	0.017	0.017	0.017	0.020	0.015	0.012	0.005	0.005	0.007	0.004	0.003	0.002	24	0.020	0.002	0.011
15日(日)	0.002	0.002	0.001	0.002	0.002	0.005	0.007	0.005	0.004	0.004	0.003	0.003	0.002	0.002	0.002	0.015	0.004	0.005	0.006	0.008	0.007	0.006	0.006	0.006	24	0.015	0.001	0.005
16日(月)	0.007	0.008	0.018	0.012	0.016	0.018	0.023	0.023	0.022	0.019	0.016	0.017	0.013	0.013	0.013	0.017	0.029	0.041	0.029	0.025	0.014	0.013	0.022	0.022	24	0.041	0.007	0.019
17日(火)	0.016	0.013	0.012	0.021	0.020	0.027	0.027	0.023	0.028	0.027	0.021	0.017	0.020	0.021	0.025	0.031	0.034	0.033	0.033	0.027	0.028	0.027	0.029	0.024	24	0.034	0.012	0.024
18日(水)	0.021	0.017	0.017	0.014	0.017	0.018	0.017	0.016	0.014	0.017	0.018	0.013	0.007	0.007	0.008	0.008	0.009	0.011	0.013	0.009	0.009	0.007	0.011	0.013	24	0.021	0.007	0.013
19日(木)	0.008	0.008	0.007	0.011	0.010	0.013	0.018	0.015	0.012	—	0.013	0.013	0.011	0.010	0.012	0.014	0.017	0.021	0.022	0.022	0.017	0.012	0.015	0.013	23	0.022	0.007	0.014
20日(金)	0.013	0.016	0.016	0.006	0.004	0.005	0.004	0.004	0.005	0.005	0.004	0.004	0.003	0.004	0.004	0.004	0.005	0.004	0.015	0.013	0.019	0.023	0.022	0.020	24	0.023	0.003	0.009
21日(土)	0.011	0.010	0.008	0.010	0.008	0.013	0.018	0.020	0.022	0.016	0.013	0.012	0.005	0.005	0.006	0.007	0.010	0.010	0.009	0.010	0.009	0.011	0.015	0.018	24	0.022	0.005	0.012
22日(日)	0.012	0.016	0.015	0.014	0.011	0.012	0.010	0.009	0.010	0.007	0.010	0.011	0.010	0.010	0.010	0.010	0.009	0.007	0.003	0.005	0.012	0.010	0.009	0.009	24	0.016	0.003	0.010
23日(月)	0.007	0.006	0.008	0.007	0.007	0.007	0.013	0.012	0.010	0.009	0.008	0.007	0.006	0.006	0.007	0.008	0.011	0.012	0.011	0.009	0.009	0.014	0.012	0.019	24	0.019	0.006	0.009
24日(火)	0.018	0.013	0.007	0.007	0.009	0.010	0.010	0.016	0.012	0.008	0.008	0.006	0.004	0.004	0.007	0.007	0.011	0.010	0.013	0.016	0.015	0.012	0.007	0.007	24	0.018	0.004	0.010
25日(水)	0.015	0.027	0.027	0.023	0.013	0.022	0.022	0.020	0.016	0.016	0.014	0.013	0.009	0.011	0.012	0.012	0.023	0.032	0.029	0.030	0.016	0.013	0.023	0.015	24	0.032	0.009	0.019
26日(木)	0.022	0.023	0.026	0.023	0.018	0.020	0.021	0.020	0.020	0.019	0.019	0.018	0.020	0.018	0.020	0.024	0.027	0.029	0.026	0.020	0.010	0.008	0.007	0.006	24	0.029	0.006	0.019
27日(金)	0.005	0.006	0.011	0.011	0.007	0.004	0.004	0.004	0.004	0.005	0.004	0.003	0.003	0.003	0.003	0.002	0.003	0.003	0.003	0.002	0.002	0.003	0.002	0.002	24	0.011	0.002	0.004
28日(土)	0.002	0.002	0.004	0.009	0.006	0.013	0.010	0.013	0.017	0.014	0.007	0.005	0.003	0.003	0.003	0.003	0.003	0.004	0.005	0.007	0.005	0.007	0.007	0.004	24	0.017	0.002	0.007
29日(日)	0.005	0.006	0.019	0.012	0.014	0.005	0.004	0.010	0.007	0.005	0.005	0.005	0.006	0.004	0.004	0.005	0.007	0.010	0.012	0.010	0.011	0.016	0.014	0.018	24	0.019	0.004	0.009
30日(月)	0.017	0.011	0.015	0.014	0.013	0.012	0.019	0.020	0.013	0.013	0.015	0.013	0.013	0.013	0.011	0.009	0.011	0.014	0.015	0.016	0.012	0.012	0.012	0.014	24	0.020	0.009	0.014
31日(火)	0.010	0.009	0.011	0.011	0.011	0.010	0.007	0.007	0.004	0.005	0.004	0.003	0.003	0.002	0.003	0.002	0.001	0.001	0.001	0.001	0.001	0.001	0.002	0.003	24	0.011	0.001	0.005
測定数	31	31	31	31	31	31	31	31	31	30	31	31	31	31	31	31	31	31	31	31	31	31	31	31	743			
最高値	0.036	0.037	0.031	0.023	0.020	0.027	0.028	0.030	0.028	0.027	0.021	0.028	0.027	0.024	0.025	0.031	0.034	0.041	0.033	0.030	0.028	0.027	0.029	0.033		0.041		
最低値	0.002	0.002	0.001	0.002	0.002	0.004	0.004	0.004	0.004	0.004	0.003	0.003	0.002	0.002	0.002	0.002	0.001	0.001	0.001	0.001	0.001	0.001	0.002	0.002			0.001	
平均値	0.011	0.011	0.012	0.011	0.011	0.013	0.014	0.015	0.014	0.013	0.011	0.010	0.009	0.009	0.008	0.010	0.012	0.013	0.013	0.012	0.010	0.010	0.011	0.012				0.011

注:12月19日10時の「—」はメンテナンスによる欠測を示す。

表 1-4-5(1) 浮遊粒子状物質の調査結果(平成 31 年 1 月)

地点名 : St.1 事業実施区域

測定日 : 2019年1月1日(火) ～ 2019年1月31日(木)

単位 : mg/m^3

時間 日(曜日)	1	2	3	4	5	6	7	8	9	10	11	12	13	14	15	16	17	18	19	20	21	22	23	24	測定数	最高値	最低値	平均値
1日(火)	0.013	0.019	0.018	0.016	0.013	0.009	0.011	0.018	0.011	0.000	0.000	0.000	0.003	0.005	0.007	0.014	0.014	0.016	0.017	0.014	0.008	0.009	0.010	0.009	24	0.019	0.000	0.011
2日(水)	0.007	0.008	0.008	0.008	0.007	0.007	0.004	0.002	0.000	0.000	0.000	0.000	0.000	0.003	0.007	0.004	0.009	0.007	0.005	0.006	0.004	0.003	0.002	0.000	24	0.009	0.000	0.004
3日(木)	0.001	0.002	0.003	0.001	0.001	0.003	0.005	0.002	0.000	0.000	0.000	0.000	0.000	0.009	0.006	0.006	0.009	0.009	0.008	0.007	0.008	0.008	0.008	0.006	24	0.009	0.000	0.004
4日(金)	0.007	0.010	0.009	0.007	0.007	0.009	0.010	0.012	0.011	0.000	0.000	0.000	0.004	0.007	0.006	0.008	0.013	0.015	0.009	0.009	0.008	0.011	0.012	0.009	24	0.015	0.000	0.008
5日(土)	0.011	0.008	0.009	0.008	0.008	0.008	0.008	0.009	0.007	0.006	0.010	0.008	0.004	0.007	0.008	0.006	0.015	0.023	0.024	0.025	0.026	0.017	0.017	0.011	24	0.026	0.004	0.012
6日(日)	0.004	0.003	0.003	0.003	0.008	0.008	0.008	0.008	0.003	0.005	0.002	0.002	0.006	0.007	0.006	0.007	0.006	0.012	0.011	0.009	0.007	0.008	0.008	0.008	24	0.012	0.002	0.006
7日(月)	0.011	0.008	0.008	0.006	0.009	0.011	0.011	0.020	0.014	0.000	0.001	0.000	0.004	0.004	0.000	0.010	0.014	0.019	0.020	0.014	0.014	0.011	0.011	0.011	24	0.020	0.000	0.010
8日(火)	0.006	0.011	0.008	0.011	0.011	0.011	0.010	0.015	0.023	0.010	0.008	0.011	0.022	0.023	0.020	0.025	0.026	0.023	0.017	0.017	0.016	0.008	0.005	0.005	24	0.026	0.005	0.014
9日(水)	0.006	0.003	0.004	0.005	0.005	0.002	0.002	0.004	0.006	0.003	0.005	0.000	0.003	0.004	0.006	0.009	0.012	0.012	0.008	0.009	0.008	0.006	0.011	0.008	24	0.012	0.000	0.006
10日(木)	0.007	0.007	0.007	0.006	0.007	0.007	0.010	0.010	0.012	0.011	0.017	0.014	0.013	0.019	0.024	0.025	0.026	0.025	0.019	0.016	0.016	0.016	0.015	0.014	24	0.026	0.006	0.014
11日(金)	0.012	0.011	0.010	0.008	0.015	0.010	0.006	0.011	0.009	0.000	0.000	0.005	0.009	0.013	0.013	0.010	0.017	0.014	0.014	0.015	0.016	0.014	0.012	0.014	24	0.017	0.000	0.011
12日(土)	0.012	0.013	0.013	0.013	0.014	0.014	0.011	0.014	0.014	0.012	0.013	0.007	0.012	0.009	0.010	0.012	0.009	0.010	0.010	0.011	0.013	0.014	0.013	0.011	24	0.014	0.007	0.012
13日(日)	0.012	0.011	0.010	0.009	0.006	0.010	0.008	0.008	0.003	0.000	0.000	0.000	0.003	0.013	0.007	0.009	0.023	0.019	0.014	0.009	0.007	0.008	0.010	0.007	24	0.023	0.000	0.009
14日(月)	0.005	0.006	0.005	0.004	0.008	0.003	0.007	0.008	0.008	0.000	0.000	0.003	0.003	0.008	0.008	0.008	0.010	0.015	0.012	0.009	0.009	0.007	0.005	0.005	24	0.015	0.000	0.007
15日(火)	0.003	0.004	0.006	0.006	0.011	0.010	0.009	0.011	0.018	0.013	0.013	0.018	0.021	0.025	0.024	0.033	0.033	0.032	0.033	0.026	0.023	0.019	0.014	0.017	24	0.033	0.003	0.018
16日(水)	0.017	0.018	0.018	0.021	0.025	0.023	0.017	0.011	0.004	0.001	0.001	0.013	0.015	0.012	0.018	0.023	0.028	0.026	0.022	0.020	0.018	0.014	0.016	0.014	24	0.028	0.001	0.016
17日(木)	0.014	0.013	0.014	0.015	0.014	0.015	0.014	0.013	0.012	0.007	0.000	0.007	0.006	0.009	0.012	0.018	0.020	0.009	0.007	0.008	0.007	0.009	0.005	0.004	24	0.020	0.000	0.011
18日(金)	0.007	0.006	0.008	0.003	0.009	0.009	0.009	0.011	0.006	0.012	0.003	0.004	0.005	0.008	0.008	0.009	0.010	0.008	0.008	0.010	0.009	0.008	0.009	0.008	24	0.012	0.003	0.008
19日(土)	0.007	0.008	0.009	0.009	0.010	0.009	0.009	0.013	0.013	0.005	0.001	0.000	0.009	0.008	0.007	0.010	0.013	0.015	0.022	0.022	0.018	0.014	0.015	0.013	24	0.022	0.000	0.011
20日(日)	0.015	0.015	0.013	0.012	0.011	0.013	0.012	0.010	0.009	0.009	0.008	0.005	0.006	0.009	0.006	0.001	0.011	0.014	0.013	0.014	0.015	0.017	0.016	0.013	24	0.017	0.001	0.011
21日(月)	0.009	0.005	0.004	0.006	0.006	0.007	0.008	0.009	0.007	0.006	0.000	0.003	0.000	0.000	0.010	0.010	0.004	0.007	0.006	0.007	0.005	0.009	0.008	0.009	24	0.010	0.000	0.006
22日(火)	0.008	0.009	0.009	0.009	0.008	0.009	0.009	0.007	0.000	0.008	0.000	0.000	0.006	0.007	0.009	0.006	0.016	0.014	0.011	0.012	0.011	0.011	0.011	0.010	24	0.016	0.000	0.008
23日(水)	0.008	0.009	0.009	0.010	0.009	0.010	0.009	0.013	0.016	0.010	0.013	0.010	0.009	0.021	0.012	0.022	0.027	0.038	0.037	0.033	0.032	0.031	0.026	0.022	24	0.038	0.008	0.018
24日(木)	0.018	0.006	0.006	0.009	0.010	0.008	0.007	0.009	0.006	0.003	0.006	0.006	0.003	0.005	0.013	0.008	0.006	0.009	0.007	0.009	0.008	0.010	0.011	0.007	24	0.018	0.003	0.008
25日(金)	0.008	0.009	0.009	0.008	0.011	0.012	0.011	0.014	0.049	—	0.007	0.000	0.001	0.005	0.008	0.014	0.015	0.015	0.020	0.021	0.016	0.020	0.019	0.018	23	0.049	0.000	0.013
26日(土)	0.015	0.017	0.018	0.015	0.006	0.003	0.001	0.004	0.005	0.000	0.005	0.000	0.002	0.003	0.005	0.000	0.002	0.002	0.000	0.003	0.002	0.003	0.002	0.005	24	0.018	0.000	0.005
27日(日)	0.004	0.004	0.006	0.004	0.004	0.005	0.005	0.006	0.014	0.021	0.000	0.000	0.005	0.006	0.009	0.009	0.011	0.014	0.013	0.011	0.013	0.012	0.013	0.015	24	0.021	0.000	0.009
28日(月)	0.013	0.012	0.012	0.011	0.015	0.011	0.012	0.016	0.018	0.020	0.008	0.010	0.020	0.027	0.019	0.014	0.015	0.021	0.022	0.007	0.012	0.009	0.007	0.008	24	0.027	0.007	0.014
29日(火)	0.011	0.007	0.010	0.004	0.005	0.006	0.006	0.009	0.014	0.005	0.007	0.012	0.014	0.016	0.015	0.016	0.024	0.025	0.023	0.018	0.019	0.016	0.015	0.017	24	0.025	0.004	0.013
30日(水)	0.017	0.015	0.017	0.016	0.017	0.017	0.016	0.018	0.025	0.008	0.009	0.003	0.007	0.012	0.012	0.016	0.018	0.034	0.035	0.031	0.022	0.013	0.016	0.014	24	0.035	0.003	0.017
31日(木)	0.014	0.014	0.012	0.013	0.011	0.013	0.014	0.014	0.016	0.017	0.016	0.018	0.010	0.015	0.017	0.017	0.015	0.011	0.011	0.005	0.005	0.001	0.007	0.004	24	0.018	0.001	0.012
測定数	31	31	31	31	31	31	31	31	31	30	31	31	31	31	31	31	31	31	31	31	31	31	31	31	743			
最高値	0.018	0.019	0.018	0.021	0.025	0.023	0.017	0.020	0.049	0.021	0.017	0.018	0.022	0.027	0.024	0.033	0.033	0.038	0.037	0.033	0.032	0.031	0.026	0.022		0.049		
最低値	0.001	0.002	0.003	0.001	0.001	0.002	0.001	0.002	0.000	0.000	0.000	0.000	0.000	0.000	0.000	0.000	0.002	0.002	0.000	0.003	0.002	0.001	0.002	0.000			0.000	
平均値	0.010	0.009	0.010	0.009	0.010	0.009	0.009	0.011	0.011	0.006	0.005	0.005	0.007	0.010	0.011	0.012	0.015	0.017	0.015	0.014	0.013	0.011	0.011	0.010				0.010

注:1月25日10時の「—」は測定機器メンテナンスによる欠測を示す。

表 1-4-5(2) 浮遊粒子状物質の調査結果(平成 31 年 2 月)

地点名 : St.1 事業実施区域

測定日 : 2019年2月1日(金) ～ 2019年2月28日(木)

単位 : mg/m^3

時間 日(曜日)	1	2	3	4	5	6	7	8	9	10	11	12	13	14	15	16	17	18	19	20	21	22	23	24	測定数	最高値	最低値	平均値
1日(金)	0.006	0.008	0.009	0.009	0.008	0.009	0.009	0.007	0.007	0.000	0.000	0.003	0.003	0.004	0.005	0.007	0.009	0.013	0.009	0.009	0.009	0.014	0.022	0.020	24	0.022	0.000	0.008
2日(土)	0.017	0.023	0.011	0.010	0.011	0.017	0.016	0.015	0.017	0.017	0.001	0.000	0.010	0.014	0.012	0.011	0.012	0.021	0.021	0.015	0.015	0.016	0.019	0.018	24	0.023	0.000	0.014
3日(日)	0.015	0.016	0.018	0.019	0.018	0.014	0.012	0.020	0.019	0.000	0.011	0.007	0.022	0.019	0.022	0.029	0.022	0.018	0.013	0.011	0.012	0.011	0.012	0.014	24	0.029	0.000	0.016
4日(月)	0.012	0.010	0.010	0.010	0.012	0.010	0.006	0.000	0.000	0.000	0.000	0.003	0.012	0.007	0.008	0.017	0.023	0.030	0.029	0.027	0.027	0.025	0.026	0.022	24	0.030	0.000	0.014
5日(火)	0.022	0.021	0.024	0.026	0.029	0.020	0.024	0.025	0.015	0.012	0.010	0.011	0.014	0.015	0.017	0.018	0.029	0.035	0.057	0.059	0.032	0.025	0.023	0.018	24	0.059	0.010	0.024
6日(水)	0.017	0.018	0.018	0.017	0.017	0.018	0.017	0.020	0.024	0.026	0.026	0.023	0.022	0.021	0.009	0.017	0.016	0.022	0.042	0.037	0.028	0.025	0.013	0.020	24	0.042	0.009	0.021
7日(木)	0.024	0.020	0.016	0.015	0.013	0.012	0.014	0.015	0.014	0.003	0.008	0.008	0.009	0.012	0.023	0.026	0.030	0.031	0.024	0.017	0.017	0.014	0.012	0.014	24	0.031	0.003	0.016
8日(金)	0.014	0.011	0.010	0.011	0.011	0.010	0.010	0.005	0.000	0.002	0.003	0.002	0.000	0.003	0.005	0.008	0.009	0.010	0.006	0.006	0.007	0.010	0.010	0.009	24	0.014	0.000	0.007
9日(土)	0.011	0.013	0.008	0.007	0.009	0.008	0.010	0.011	0.015	0.016	0.015	0.009	0.015	0.012	0.013	0.016	0.016	0.018	0.012	0.003	0.007	0.010	0.004	0.002	24	0.018	0.002	0.011
10日(日)	0.002	0.001	0.002	0.001	0.005	0.003	0.006	0.010	0.014	0.007	0.004	0.000	0.004	0.005	0.006	0.007	0.013	0.014	0.003	0.007	0.007	0.008	0.008	0.007	24	0.014	0.000	0.006
11日(月)	0.006	0.007	0.007	0.007	0.007	0.007	0.008	0.008	0.011	0.007	0.004	0.002	0.004	0.006	0.008	0.010	0.009	0.012	0.009	0.012	0.010	0.009	0.002	0.004	24	0.012	0.002	0.007
12日(火)	0.003	0.003	0.006	0.005	0.006	0.007	0.007	0.010	0.010	0.003	0.000	0.005	0.003	0.000	0.005	0.001	0.008	0.012	0.013	0.011	0.011	0.009	0.011	0.013	24	0.013	0.000	0.007
13日(水)	0.016	0.017	0.016	0.016	0.018	0.022	0.016	0.013	0.010	0.000	0.002	0.006	0.003	0.013	0.011	0.008	0.011	0.018	0.017	0.014	0.013	0.014	0.014	0.008	24	0.022	0.000	0.012
14日(木)	0.009	0.013	0.008	0.008	0.008	0.009	0.010	0.008	0.007	0.002	0.003	0.004	0.004	0.008	0.005	0.012	0.010	0.014	0.008	0.007	0.005	0.005	0.007	0.006	24	0.014	0.002	0.008
15日(金)	0.009	0.007	0.009	0.006	0.005	0.007	0.006	0.010	0.021	0.000	0.007	0.006	0.007	0.010	0.016	0.018	0.016	0.019	0.017	0.019	0.020	0.016	0.017	0.015	24	0.021	0.000	0.012
16日(土)	0.014	0.014	0.013	0.014	0.012	0.012	0.012	0.014	0.017	0.014	0.006	0.012	0.007	0.002	0.003	0.011	0.003	0.008	0.011	0.013	0.016	0.017	0.020	0.021	24	0.021	0.002	0.012
17日(日)	0.020	0.019	0.019	0.022	0.023	0.024	0.023	0.027	0.025	0.015	0.013	0.015	0.015	0.015	0.013	0.014	0.015	0.018	0.018	0.019	0.014	0.015	0.016	0.016	24	0.027	0.013	0.018
18日(月)	0.015	0.015	0.014	0.015	0.017	0.016	0.019	0.022	0.025	0.013	0.005	0.005	0.010	0.009	0.014	0.019	0.020	0.021	0.020	0.019	0.016	0.015	0.015	0.012	24	0.025	0.005	0.015
19日(火)	0.015	0.017	0.016	0.013	0.013	0.016	0.014	0.016	0.016	—	0.032	0.020	0.017	0.012	0.014	0.015	0.011	0.014	0.012	0.009	0.007	0.006	0.008	0.007	23	0.032	0.006	0.014
20日(水)	0.013	0.008	0.007	0.006	0.006	0.006	0.010	0.009	0.006	0.001	0.001	0.000	0.000	0.010	0.005	0.002	0.001	0.013	0.008	0.008	0.008	0.009	0.006	0.006	24	0.013	0.000	0.006
21日(木)	0.006	0.008	0.008	0.015	0.018	0.018	0.018	0.016	0.012	0.017	0.013	0.015	0.010	0.009	0.007	0.005	0.007	0.010	0.011	0.010	0.010	0.010	0.011	0.012	24	0.018	0.005	0.012
22日(金)	0.014	0.013	0.012	0.012	0.014	0.016	0.019	0.021	0.015	0.012	0.010	0.010	0.015	0.013	0.014	0.020	0.031	0.034	0.036	0.035	0.032	0.029	0.030	0.027	24	0.036	0.010	0.020
23日(土)	0.026	0.025	0.027	0.025	0.023	0.018	0.015	0.009	0.003	0.003	0.009	0.010	0.008	0.008	0.008	0.012	0.015	0.020	0.020	0.019	0.018	0.017	0.019	0.014	24	0.027	0.003	0.015
24日(日)	0.013	0.015	0.017	0.017	0.019	0.017	0.020	0.025	0.018	0.013	0.019	0.018	0.015	0.012	0.017	0.023	0.027	0.030	0.031	0.031	0.032	0.036	0.028	0.022	24	0.036	0.012	0.021
25日(月)	0.021	0.020	0.021	0.023	0.021	0.021	0.023	0.018	0.010	0.009	0.011	0.011	0.015	0.016	0.018	0.022	0.023	0.018	0.015	0.017	0.018	0.021	0.019	0.019	24	0.023	0.009	0.018
26日(火)	0.018	0.021	0.026	0.031	0.033	0.033	0.032	0.027	0.020	0.020	0.022	0.024	0.027	0.024	0.024	0.014	0.013	0.016	0.016	0.012	0.009	0.010	0.010	0.006	24	0.033	0.006	0.020
27日(水)	0.009	0.009	0.012	0.010	0.012	0.013	0.013	0.018	0.013	0.006	0.008	0.014	0.012	0.013	0.023	0.031	0.034	0.033	0.039	0.045	0.037	0.041	0.044	0.036	24	0.045	0.006	0.022
28日(木)	0.030	0.029	0.029	0.029	0.031	0.031	0.028	0.028	0.023	0.021	0.015	0.019	0.015	0.007	0.003	0.004	0.009	0.010	0.007	0.009	0.008	0.010	0.010	0.009	24	0.031	0.003	0.017
測定数	28	28	28	28	28	28	28	28	28	27	28	28	28	28	28	28	28	28	28	28	28	28	28	28	671			
最高値	0.030	0.029	0.029	0.031	0.033	0.033	0.032	0.028	0.025	0.026	0.032	0.024	0.027	0.024	0.024	0.031	0.034	0.035	0.057	0.059	0.037	0.041	0.044	0.036		0.059		
最低値	0.002	0.001	0.002	0.001	0.005	0.003	0.006	0.000	0.000	0.000	0.000	0.000	0.000	0.000	0.003	0.001	0.001	0.008	0.003	0.003	0.005	0.005	0.002	0.002			0.000	
平均値	0.014	0.014	0.014	0.014	0.015	0.015	0.015	0.015	0.014	0.009	0.009	0.009	0.011	0.011	0.012	0.014	0.016	0.019	0.019	0.018	0.016	0.016	0.016	0.014				0.014

注:2月19日10時の「—」は測定機器メンテナンスによる欠測を示す。

表 1-4-5(3) 浮遊粒子状物質の調査結果(平成 31 年 3 月)

地点名 : St.1 事業実施区域

測定日 : 2019年3月1日(金) ～ 2019年3月31日(日)

単位 : mg/m^3

日(曜日) \ 時間	1	2	3	4	5	6	7	8	9	10	11	12	13	14	15	16	17	18	19	20	21	22	23	24	測定数	最高値	最低値	平均値
1日(金)	0.009	0.009	0.008	0.011	0.011	0.008	0.011	0.009	0.006	0.004	0.008	0.012	0.012	0.014	0.016	0.021	0.032	0.035	0.033	0.031	0.031	0.031	0.030	0.027	24	0.035	0.004	0.017
2日(土)	0.024	0.021	0.018	0.019	0.022	0.024	0.026	0.031	0.018	0.017	0.017	0.011	0.014	0.018	0.017	0.018	0.019	0.026	0.022	0.021	0.019	0.020	0.018	0.019	24	0.031	0.011	0.020
3日(日)	0.018	0.017	0.019	0.021	0.020	0.018	0.019	0.019	0.034	0.039	0.024	0.024	0.021	0.022	0.023	0.027	0.026	0.024	0.024	0.024	0.025	0.026	0.020	0.016	24	0.039	0.016	0.023
4日(月)	0.017	0.018	0.017	0.019	0.017	0.014	0.012	0.013	0.005	0.028	0.009	0.007	0.001	0.000	0.005	0.005	0.005	0.004	0.006	0.007	0.004	0.004	0.005	0.010	24	0.028	0.000	0.010
5日(火)	0.010	0.010	0.016	0.016	0.021	0.026	0.030	0.023	0.018	0.014	0.017	0.023	0.028	0.025	0.023	0.024	0.029	0.032	0.032	0.028	0.029	0.029	0.032	0.031	24	0.032	0.010	0.024
6日(水)	0.030	0.025	0.019	0.023	0.023	0.027	0.022	0.024	0.019	0.021	0.020	0.032	0.029	0.029	0.032	0.033	0.025	0.026	0.022	0.019	0.018	0.021	0.014	0.013	24	0.033	0.013	0.024
7日(木)	0.010	0.009	0.011	0.010	0.007	0.004	0.004	0.002	0.000	0.002	0.000	0.004	0.014	0.021	0.010	0.011	0.013	0.014	0.013	0.024	0.028	0.024	0.022	0.016	24	0.028	0.000	0.011
8日(金)	0.015	0.012	0.009	0.007	0.004	0.008	0.009	0.012	0.002	0.003	0.003	0.004	0.004	0.005	0.004	0.003	0.005	0.010	0.014	0.013	0.011	0.010	0.010	0.009	24	0.015	0.002	0.008
9日(土)	0.008	0.008	0.011	0.011	0.007	0.010	0.011	0.025	0.007	0.003	0.002	0.006	0.008	0.010	0.012	0.014	0.012	0.018	0.019	0.021	0.021	0.016	0.017	0.014	24	0.025	0.002	0.012
10日(日)	0.015	0.014	0.016	0.016	0.013	0.012	0.016	0.013	0.011	0.011	0.021	0.019	0.011	0.012	0.010	0.010	0.012	0.010	0.013	0.012	0.010	0.007	0.008	0.005	24	0.021	0.005	0.012
11日(月)	0.003	0.006	0.005	0.005	0.007	0.004	0.002	0.001	0.002	0.003	0.000	0.002	0.005	0.010	0.009	0.007	0.002	0.009	0.011	0.010	0.007	0.008	0.011	0.006	24	0.011	0.000	0.006
12日(火)	0.010	0.013	0.011	0.010	0.011	0.011	0.013	0.007	0.005	0.004	0.011	0.011	0.010	0.010	0.013	0.018	0.020	0.018	0.020	0.016	0.016	0.015	0.011	0.013	24	0.020	0.004	0.012
13日(水)	0.011	0.013	0.011	0.010	0.011	0.008	0.010	0.011	0.004	0.008	0.008	0.007	0.009	0.006	0.009	0.010	0.014	0.015	0.000	0.006	0.004	0.008	0.011	0.010	24	0.015	0.000	0.009
14日(木)	0.010	0.011	0.011	0.012	0.011	0.008	0.005	0.012	0.002	0.002	0.004	0.005	0.008	0.014	0.014	0.009	0.014	0.014	0.014	0.012	0.015	0.015	0.012	0.009	24	0.015	0.002	0.010
15日(金)	0.009	0.011	0.011	0.013	0.012	0.010	0.016	0.021	0.008	0.005	0.004	0.010	0.011	0.014	0.015	0.022	0.029	0.025	0.024	0.028	0.024	0.025	0.019	0.016	24	0.029	0.004	0.016
16日(土)	0.015	0.014	0.018	0.018	0.019	0.019	0.019	0.012	0.008	0.003	0.004	0.019	0.008	0.011	0.005	0.012	0.011	0.009	0.015	0.013	0.013	0.014	0.012	0.011	24	0.019	0.003	0.013
17日(日)	0.009	0.004	0.006	0.007	0.008	0.012	0.012	0.012	0.014	0.009	0.010	0.004	0.003	0.005	0.001	0.003	0.001	0.009	0.010	0.008	0.008	0.006	0.004	0.005	24	0.014	0.001	0.007
18日(月)	0.009	0.006	0.008	0.006	0.010	0.008	0.012	0.020	0.006	0.006	0.007	0.016	0.002	0.007	0.018	0.027	0.020	0.016	0.019	0.020	0.019	0.020	0.015	0.013	24	0.027	0.002	0.013
19日(火)	0.010	0.011	0.016	0.011	0.012	0.012	0.010	0.012	0.008	0.005	0.006	0.011	0.011	0.013	0.016	0.014	0.015	0.018	0.018	0.021	0.019	0.016	0.016	0.013	24	0.021	0.005	0.013
20日(水)	0.015	0.013	0.011	0.011	0.013	0.014	0.012	0.007	0.006	0.006	0.006	0.010	0.013	0.018	0.018	0.018	0.016	0.018	0.018	0.018	0.020	0.018	0.022	0.033	24	0.033	0.006	0.015
21日(木)	0.028	0.022	0.018	0.023	0.020	0.021	0.021	0.018	0.016	0.014	0.015	0.016	0.012	0.013	0.016	0.016	0.019	0.017	0.018	0.018	0.019	0.018	0.018	0.016	24	0.028	0.012	0.018
22日(金)	0.012	0.017	0.016	0.014	0.014	0.013	0.018	0.019	0.026	0.024	0.013	0.011	0.014	0.024	0.033	0.040	0.038	0.031	0.027	0.024	0.019	0.015	0.014	0.011	24	0.040	0.011	0.020
23日(土)	0.011	0.014	0.013	0.013	0.012	0.013	0.014	0.014	0.011	0.011	0.011	0.004	0.006	0.008	0.013	0.015	0.009	0.014	0.015	0.014	0.014	0.009	0.007	0.010	24	0.015	0.004	0.011
24日(日)	0.008	0.011	0.012	0.014	0.010	0.008	0.010	0.010	0.001	0.001	0.007	0.006	0.012	0.008	0.010	0.011	0.008	0.012	0.018	0.016	0.016	0.018	0.014	0.009	24	0.018	0.001	0.010
25日(月)	0.012	0.011	0.010	0.010	0.008	0.009	0.014	0.016	0.004	0.003	—	0.017	0.009	0.015	0.013	0.015	0.017	0.021	0.027	0.029	0.028	0.020	0.016	0.020	23	0.029	0.003	0.015
26日(火)	0.021	0.019	0.017	0.020	0.019	0.018	0.017	0.012	0.008	0.010	0.009	0.017	0.018	0.014	0.018	0.028	0.040	0.048	0.045	0.042	0.047	0.050	0.040	0.029	24	0.050	0.008	0.025
27日(水)	0.023	0.028	0.025	0.024	0.028	0.026	0.024	0.019	0.017	0.016	0.025	0.029	0.025	0.070	0.027	0.027	0.028	0.027	0.029	0.021	0.021	0.021	0.022	0.021	24	0.070	0.016	0.026
28日(木)	0.016	0.018	0.019	0.022	0.021	0.022	0.016	0.010	0.020	0.018	0.015	0.014	0.015	0.014	0.018	0.017	0.016	0.019	0.020	0.022	0.016	0.017	0.016	0.015	24	0.022	0.010	0.017
29日(金)	0.012	0.012	0.011	0.015	0.012	0.010	0.013	0.010	0.005	0.003	0.003	0.011	0.007	0.010	0.013	0.015	0.016	0.016	0.023	0.021	0.023	0.021	0.022	0.021	24	0.023	0.003	0.014
30日(土)	0.022	0.019	0.021	0.017	0.015	0.017	0.021	0.020	0.016	0.021	0.022	0.024	0.025	0.023	0.030	0.031	0.026	0.017	0.010	0.010	0.008	0.010	0.012	0.014	24	0.031	0.008	0.019
31日(日)	0.013	0.012	0.014	0.011	0.013	0.008	0.005	0.010	0.008	0.008	0.008	0.012	0.003	0.004	0.000	0.006	0.007	0.010	0.009	0.004	0.004	0.004	0.006	0.002	24	0.014	0.000	0.008
測定数	31	31	31	31	31	31	31	31	31	31	30	31	31	31	31	31	31	31	31	31	31	31	31	31	743			
最高値	0.030	0.028	0.025	0.024	0.028	0.027	0.030	0.031	0.034	0.039	0.025	0.032	0.029	0.070	0.033	0.040	0.040	0.048	0.045	0.042	0.047	0.050	0.040	0.033		0.070		
最低値	0.003	0.004	0.005	0.005	0.004	0.004	0.002	0.001	0.000	0.001	0.000	0.002	0.001	0.000	0.000	0.003	0.001	0.004	0.000	0.004	0.004	0.004	0.004	0.002			0.000	
平均値	0.014	0.014	0.014	0.014	0.014	0.014	0.014	0.014	0.010	0.010	0.010	0.013	0.012	0.015	0.015	0.017	0.018	0.019	0.019	0.018	0.018	0.017	0.016	0.015				0.015

注:3月25日11時の「—」はメンテナンスによる欠測を示す。

表 1-4-5(4) 浮遊粒子状物質の調査結果(平成 31 年 4 月)

地点名 : St.1 事業実施区域

測定日 : 2019年4月1日(月) ～ 2019年4月30日(火)

単位 : mg/m^3

日(曜日) \ 時間	1	2	3	4	5	6	7	8	9	10	11	12	13	14	15	16	17	18	19	20	21	22	23	24	測定数	最高値	最低値	平均値
1日(月)	0.002	0.002	0.001	0.002	0.002	0.001	0.004	0.003	0.000	0.001	0.004	0.003	0.007	0.004	0.013	0.003	0.004	0.011	0.010	0.005	0.003	0.001	0.000	0.004	24	0.013	0.000	0.004
2日(火)	0.005	0.007	0.008	0.011	0.009	0.013	0.013	0.014	0.005	0.004	0.008	0.009	0.016	0.002	0.003	0.000	0.010	0.014	0.016	0.011	0.009	0.013	0.013	0.012	24	0.016	0.000	0.009
3日(水)	0.013	0.012	0.015	0.014	0.014	0.010	0.019	0.011	0.012	0.011	0.012	0.012	0.011	0.011	0.013	0.015	0.014	0.014	0.015	0.015	0.016	0.012	0.012	0.011	24	0.019	0.010	0.013
4日(木)	0.010	0.012	0.014	0.015	0.016	0.017	0.023	0.015	0.010	0.006	0.015	0.017	0.014	0.015	0.015	0.013	0.015	0.017	0.023	0.026	0.025	0.023	0.025	0.023	24	0.026	0.006	0.017
5日(金)	0.020	0.018	0.018	0.017	0.017	0.019	0.019	0.008	0.007	0.015	0.018	0.015	0.018	0.015	0.016	0.019	0.020	0.018	0.015	0.017	0.018	0.018	0.019	0.021	24	0.021	0.007	0.017
6日(土)	0.024	0.030	0.031	0.030	0.034	0.040	0.036	0.038	0.028	0.032	0.033	0.028	0.024	0.024	0.023	0.023	0.020	0.017	0.020	0.024	0.024	0.021	0.021	0.022	24	0.040	0.017	0.027
7日(日)	0.019	0.020	0.018	0.019	0.017	0.017	0.016	0.017	0.015	0.015	0.020	0.019	0.023	0.027	0.031	0.038	0.045	0.038	0.032	0.039	0.045	0.042	0.039	0.034	24	0.045	0.015	0.027
8日(月)	0.035	0.030	0.023	0.023	0.023	0.022	0.024	0.019	0.015	0.014	0.014	0.012	0.013	0.011	0.014	0.017	0.021	0.024	0.025	0.020	0.016	0.012	0.009	0.007	24	0.035	0.007	0.018
9日(火)	0.008	0.005	0.005	0.007	0.003	0.004	0.000	0.000	0.003	0.004	0.003	0.006	0.004	0.006	0.005	0.006	0.007	0.009	0.009	0.010	0.010	0.008	0.007	0.009	24	0.010	0.000	0.006
10日(水)	0.008	0.009	0.008	0.006	0.006	0.008	0.006	0.007	0.002	0.000	0.005	0.006	0.003	0.000	0.000	0.001	0.002	0.000	0.003	0.004	0.003	0.002	0.000	0.002	24	0.009	0.000	0.004
11日(木)	0.003	0.002	0.001	0.001	0.002	0.004	0.000	0.000	0.000	0.002	0.000	0.002	0.004	0.004	0.005	0.004	0.005	0.007	0.009	0.009	0.007	0.007	0.007	0.007	24	0.009	0.000	0.004
12日(金)	0.007	0.006	0.006	0.006	0.006	0.006	0.006	0.000	0.002	0.003	0.008	0.006	0.007	0.005	0.006	0.007	0.007	0.006	0.012	0.012	0.010	0.008	0.010	0.010	24	0.012	0.000	0.007
13日(土)	0.012	0.009	0.006	0.005	0.007	0.011	0.006	0.002	0.004	0.010	0.008	0.006	0.008	0.008	0.009	0.015	0.015	0.015	0.014	0.012	0.011	0.012	0.011	0.009	24	0.015	0.002	0.009
14日(日)	0.009	0.011	0.012	0.013	0.014	0.016	0.011	0.008	0.011	0.013	0.014	0.016	0.015	0.011	0.014	0.017	0.014	0.016	0.011	0.014	0.013	0.008	0.008	0.012	24	0.017	0.008	0.013
15日(月)	0.013	0.007	0.004	0.012	0.011	0.012	0.008	0.006	0.010	0.006	0.009	0.008	0.013	0.011	0.008	0.012	0.014	0.014	0.017	0.016	0.018	0.017	0.017	0.016	24	0.018	0.004	0.012
16日(火)	0.016	0.014	0.016	0.015	0.017	0.016	0.011	0.011	0.015	0.017	0.015	0.011	0.011	0.014	0.018	0.015	0.018	0.016	0.016	0.016	0.018	0.018	0.017	0.016	24	0.018	0.011	0.015
17日(水)	0.017	0.018	0.020	0.022	0.025	0.020	0.017	0.016	0.016	0.014	0.017	0.019	0.019	0.013	0.013	0.013	0.011	0.009	0.009	0.009	0.007	0.010	0.010	0.010	24	0.025	0.007	0.015
18日(木)	0.011	0.012	0.015	0.016	0.010	0.013	0.007	0.001	0.007	0.008	0.008	0.009	0.012	0.016	0.020	0.021	0.018	0.018	0.014	0.015	0.017	0.018	0.019	0.019	24	0.021	0.001	0.014
19日(金)	0.018	0.017	0.016	0.017	0.018	0.016	0.015	0.016	0.015	0.019	0.017	0.018	0.019	0.018	0.019	0.020	0.018	0.021	0.022	0.020	0.020	0.016	0.017	0.014	24	0.022	0.014	0.018
20日(土)	0.012	0.011	0.009	0.010	0.009	0.009	0.003	0.003	0.002	0.006	0.004	0.013	0.016	0.018	0.017	0.021	0.019	0.021	0.020	0.023	0.024	0.026	0.025	0.022	24	0.026	0.002	0.014
21日(日)	0.021	0.021	0.019	0.021	0.019	0.023	0.021	0.021	0.027	0.026	0.025	0.021	0.027	0.035	0.031	0.033	0.035	0.040	0.034	0.035	0.037	0.040	0.039	0.034	24	0.040	0.019	0.029
22日(月)	0.034	0.037	0.038	0.036	0.033	0.034	0.035	0.034	0.029	0.026	0.024	0.025	0.023	0.021	0.018	0.024	0.024	0.023	0.021	0.017	0.018	0.017	0.019	0.015	24	0.038	0.015	0.026
23日(火)	0.016	0.016	0.017	0.016	0.017	0.018	0.017	0.023	0.023	0.025	0.032	0.027	0.026	0.024	0.027	0.024	0.027	0.032	0.033	0.030	0.032	0.029	0.031	0.034	24	0.034	0.016	0.025
24日(水)	0.032	0.033	0.031	0.025	0.024	0.024	0.024	0.024	0.019	—	0.022	0.024	0.016	0.016	0.013	0.013	0.009	0.009	0.012	0.011	0.008	0.008	0.012	0.011	23	0.033	0.008	0.018
25日(木)	0.006	0.008	0.004	0.005	0.000	0.005	0.004	0.006	0.006	0.002	0.001	0.006	0.001	0.004	0.000	0.001	0.005	0.005	0.004	0.005	0.002	0.004	0.005	0.003	24	0.008	0.000	0.004
26日(金)	0.003	0.004	0.004	0.004	0.007	0.008	0.010	0.009	0.002	0.002	0.005	0.000	0.006	0.004	0.001	0.003	0.003	0.002	0.004	0.007	0.009	0.009	0.007	0.007	24	0.010	0.000	0.005
27日(土)	0.009	0.006	0.003	0.003	0.002	0.004	0.000	0.000	0.000	0.001	0.002	0.005	0.009	0.006	0.006	0.006	0.009	0.005	0.008	0.008	0.009	0.008	0.007	0.008	24	0.009	0.000	0.005
28日(日)	0.009	0.008	0.007	0.006	0.009	0.009	0.003	0.001	0.004	0.004	0.000	0.002	0.002	0.005	0.007	0.011	0.008	0.008	0.008	0.009	0.006	0.007	0.009	0.010	24	0.011	0.000	0.006
29日(月)	0.010	0.008	0.008	0.010	0.011	0.009	0.008	0.012	0.010	0.015	0.014	0.009	0.013	0.015	0.017	0.017	0.014	0.014	0.016	0.009	0.006	0.005	0.008	0.006	24	0.017	0.005	0.011
30日(火)	0.010	0.007	0.009	0.006	0.005	0.006	0.005	0.001	0.001	0.002	0.004	0.000	0.005	0.003	0.006	0.004	0.003	0.006	0.006	0.006	0.009	0.004	0.008	0.006	24	0.010	0.000	0.005
測定数	30	30	30	30	30	30	30	30	30	29	30	30	30	30	30	30	30	30	30	30	30	30	30	30	719			
最高値	0.035	0.037	0.038	0.036	0.034	0.040	0.036	0.038	0.029	0.032	0.033	0.028	0.027	0.035	0.031	0.038	0.045	0.040	0.034	0.039	0.045	0.042	0.039	0.034		0.045		
最低値	0.002	0.002	0.001	0.001	0.000	0.001	0.000	0.000	0.000	0.000	0.000	0.000	0.001	0.000	0.000	0.000	0.002	0.000	0.003	0.004	0.002	0.001	0.000	0.002			0.000	
平均値	0.014	0.013	0.013	0.013	0.013	0.014	0.012	0.011	0.010	0.010	0.012	0.012	0.013	0.012	0.013	0.014	0.014	0.015	0.015	0.015	0.015	0.014	0.014	0.014				0.013

注:4月24日10時の「—」はメンテナンスによる欠測を示す。

表 1-4-5(5) 浮遊粒子状物質の調査結果(令和元年 5 月)

地点名 : St.1 事業実施区域

測定日 : 2019年5月1日(水) ～ 2019年5月31日(金)

単位 : mg/m^3

時間 日(曜日)	1	2	3	4	5	6	7	8	9	10	11	12	13	14	15	16	17	18	19	20	21	22	23	24	測定数	最高値	最低値	平均値
1日(水)	0.009	0.006	0.008	0.007	0.009	0.004	0.005	0.007	0.002	0.003	0.004	0.001	0.003	0.003	0.002	0.002	0.003	0.001	0.003	0.004	0.004	0.004	0.004	0.003	24	0.009	0.001	0.004
2日(木)	0.004	0.006	0.005	0.006	0.004	0.007	0.006	0.006	0.011	0.013	0.015	0.017	0.017	0.016	0.015	0.016	0.016	0.016	0.021	0.019	0.022	0.024	0.021	0.021	24	0.024	0.004	0.014
3日(金)	0.017	0.020	0.019	0.020	0.020	0.017	0.014	0.013	0.022	0.024	0.027	0.026	0.024	0.027	0.029	0.025	0.024	0.025	0.030	0.032	0.030	0.031	0.031	0.032	24	0.032	0.013	0.024
4日(土)	0.031	0.031	0.032	0.031	0.030	0.032	0.027	0.027	0.024	0.020	0.015	0.013	0.016	0.011	0.011	0.010	0.009	0.016	0.025	0.028	0.028	0.019	0.020	0.012	24	0.032	0.009	0.022
5日(日)	0.012	0.012	0.014	0.014	0.015	0.014	0.018	0.020	0.021	0.023	0.019	0.018	0.015	0.017	0.018	0.017	0.017	0.017	0.022	0.021	0.020	0.019	0.015	0.018	24	0.023	0.012	0.017
6日(月)	0.017	0.019	0.018	0.018	0.019	0.020	0.022	0.020	0.017	0.016	0.015	0.014	0.013	0.013	0.013	0.014	0.019	0.012	0.011	0.014	0.013	0.020	0.021	0.019	24	0.022	0.011	0.017
7日(火)	0.018	0.015	0.013	0.013	0.011	0.009	0.007	0.004	0.006	0.004	0.006	0.008	0.006	0.006	0.007	0.006	0.007	0.006	0.008	0.009	0.006	0.008	0.008	0.009	24	0.018	0.004	0.008
8日(水)	0.008	0.007	0.006	0.006	0.009	0.013	0.004	0.006	0.008	0.011	0.010	0.010	0.013	0.010	0.008	0.009	0.009	0.012	0.017	0.010	0.009	0.012	0.018	0.014	24	0.018	0.004	0.010
9日(木)	0.013	0.012	0.012	0.012	0.015	0.016	0.013	0.014	0.011	0.008	0.016	0.012	0.015	0.013	0.015	0.016	0.016	0.019	0.024	0.032	0.023	0.023	0.015	0.013	24	0.032	0.008	0.016
10日(金)	0.015	0.017	0.015	0.017	0.017	0.032	0.013	0.014	0.016	0.015	0.016	0.020	0.020	0.022	0.021	0.020	0.019	0.020	0.018	0.021	0.023	0.026	0.025	0.021	24	0.032	0.013	0.019
11日(土)	0.019	0.020	0.019	0.019	0.017	0.018	0.018	0.018	0.018	0.019	0.019	0.019	0.017	0.022	0.019	0.020	0.017	0.018	0.016	0.020	0.021	0.021	0.020	0.019	24	0.022	0.016	0.019
12日(日)	0.018	0.020	0.020	0.022	0.023	0.021	0.021	0.021	0.019	0.018	0.023	0.020	0.021	0.021	0.024	0.027	0.028	0.030	0.026	0.022	0.025	0.025	0.022	0.022	24	0.030	0.018	0.022
13日(月)	0.024	0.021	0.022	0.019	0.022	0.026	0.027	0.021	0.022	0.021	0.026	0.024	0.022	0.018	0.021	0.023	0.025	0.021	0.020	0.024	0.028	0.023	0.022	0.016	24	0.028	0.016	0.022
14日(火)	0.014	0.017	0.017	0.015	0.018	0.019	0.021	0.018	0.021	0.018	0.022	0.023	0.010	0.014	0.014	0.010	0.008	0.012	0.009	0.011	0.011	0.014	0.017	0.013	24	0.023	0.008	0.015
15日(水)	0.013	0.014	0.013	0.016	0.014	0.013	0.017	0.014	0.010	0.015	0.014	0.015	0.017	0.016	0.017	0.014	0.011	0.011	0.012	0.014	0.011	0.012	0.013	0.013	24	0.017	0.010	0.014
16日(木)	0.011	0.013	0.013	0.012	0.011	0.016	0.018	0.013	0.015	0.012	0.013	0.018	0.018	0.019	0.015	0.014	0.009	0.011	0.013	0.014	0.018	0.019	0.019	0.018	24	0.019	0.009	0.015
17日(金)	0.015	0.013	0.014	0.013	0.015	0.019	0.016	0.014	0.014	0.019	0.019	0.019	0.017	0.014	0.012	0.012	0.010	0.014	0.016	0.015	0.017	0.013	0.015	0.014	24	0.019	0.010	0.015
18日(土)	0.012	0.012	0.013	0.012	0.013	0.013	0.011	0.013	0.011	0.011	0.017	0.013	0.014	0.014	0.014	0.016	0.015	0.017	0.014	0.014	0.016	0.015	0.015	0.011	24	0.017	0.011	0.014
19日(日)	0.014	0.011	0.012	0.012	0.012	0.014	0.016	0.013	0.014	0.017	0.017	0.017	0.014	0.018	0.020	0.017	0.016	0.014	0.018	0.018	0.018	0.016	0.015	0.016	24	0.020	0.011	0.015
20日(月)	0.016	0.017	0.018	0.015	0.016	0.015	0.017	0.019	0.017	0.015	0.017	0.017	0.017	0.015	0.014	0.014	0.018	0.022	0.023	0.025	0.021	0.015	0.011	0.011	24	0.025	0.011	0.017
21日(火)	0.009	0.009	0.005	0.004	0.002	0.000	0.003	0.009	0.010	0.012	0.014	0.015	0.014	0.014	0.012	0.013	0.010	0.012	0.011	0.011	0.009	0.010	0.011	0.011	24	0.015	0.000	0.010
22日(水)	0.010	0.010	0.011	0.010	0.011	0.008	0.009	0.009	0.009	0.006	—	0.008	0.007	0.017	0.012	0.014	0.014	0.015	0.018	0.017	0.016	0.015	0.016	0.015	23	0.018	0.006	0.012
23日(木)	0.016	0.012	0.012	0.013	0.012	0.013	0.011	0.013	0.012	0.015	0.020	0.017	0.017	0.014	0.018	0.014	0.014	0.014	0.019	0.022	0.025	0.021	0.022	0.021	24	0.025	0.011	0.016
24日(金)	0.019	0.017	0.018	0.020	0.018	0.020	0.020	0.025	0.024	0.051	0.038	0.033	0.022	0.020	0.017	0.012	0.013	0.015	0.014	0.019	0.020	0.026	0.025	0.025	24	0.051	0.012	0.022
25日(土)	0.016	0.019	0.021	0.019	0.022	0.019	0.022	0.019	0.018	0.020	0.023	0.023	0.025	0.027	0.031	0.031	0.032	0.029	0.025	0.029	0.030	0.029	0.033	0.030	24	0.033	0.016	0.025
26日(日)	0.033	0.030	0.028	0.030	0.031	0.029	0.034	0.035	0.028	0.031	0.037	0.044	0.040	0.040	0.040	0.039	0.042	0.045	0.055	0.054	0.052	0.046	0.053	0.054	24	0.055	0.028	0.040
27日(月)	0.037	0.039	0.038	0.041	0.043	0.044	0.042	0.042	0.046	0.069	0.053	0.050	0.048	0.044	0.042	0.056	0.049	0.036	0.029	0.034	0.034	0.031	0.035	0.035	24	0.069	0.029	0.042
28日(火)	0.025	0.026	0.028	0.029	0.030	0.037	0.036	0.027	0.015	0.011	0.010	0.013	0.015	0.018	0.013	0.013	0.012	0.010	0.009	0.007	0.003	0.008	0.001	0.004	24	0.037	0.001	0.017
29日(水)	0.003	0.004	0.005	0.008	0.006	0.007	0.006	0.008	0.006	0.005	0.005	0.008	0.010	0.011	0.010	0.010	0.009	0.011	0.012	0.012	0.011	0.013	0.013	0.011	24	0.013	0.003	0.009
30日(木)	0.009	0.011	0.011	0.010	0.012	0.011	0.010	0.009	0.010	0.010	0.011	0.006	0.010	0.009	0.010	0.012	0.012	0.012	0.015	0.014	0.016	0.017	0.017	0.015	24	0.017	0.006	0.012
31日(金)	0.015	0.016	0.016	0.014	0.017	0.017	0.018	0.016	0.016	0.016	0.016	0.012	0.014	0.018	0.016	0.017	0.021	0.019	0.018	0.019	0.018	0.020	0.021	0.022	24	0.022	0.012	0.017
測定数	31	31	31	31	31	31	31	31	31	31	30	31	31	31	31	31	31	31	31	31	31	31	31	31	743			
最高値	0.037	0.039	0.038	0.041	0.043	0.044	0.042	0.042	0.046	0.069	0.053	0.050	0.048	0.044	0.042	0.056	0.049	0.045	0.055	0.054	0.052	0.046	0.053	0.054		0.069		
最低値	0.003	0.004	0.005	0.004	0.002	0.000	0.003	0.004	0.002	0.003	0.004	0.001	0.003	0.003	0.002	0.002	0.003	0.001	0.003	0.004	0.003	0.004	0.001	0.003			0.000	
平均値	0.016	0.016	0.016	0.016	0.017	0.018	0.017	0.016	0.016	0.018	0.019	0.018	0.017	0.017	0.017	0.017	0.017	0.017	0.018	0.020	0.019	0.019	0.019	0.018				0.017

注:5月22日11時の「—」はメンテナンスによる欠測を示す。

表 1-4-5(6) 浮遊粒子状物質の調査結果(令和元年 6 月)

地点名 : St.1 事業実施区域

測定日 : 2019年6月1日(土) ～ 2019年6月30日(日)

単位 : mg/m^3

時間 日(曜日)	1	2	3	4	5	6	7	8	9	10	11	12	13	14	15	16	17	18	19	20	21	22	23	24	測定数	最高値	最低値	平均値
1日(土)	0.021	0.020	0.020	0.018	0.017	0.018	0.016	0.015	0.015	0.016	0.016	0.016	0.012	0.012	0.017	0.020	0.018	0.017	0.018	0.023	0.015	0.014	0.014	0.014	24	0.023	0.012	0.017
2日(日)	0.015	0.015	0.012	0.014	0.015	0.017	0.020	0.016	0.015	0.016	0.018	0.021	0.031	0.033	0.032	0.033	0.033	0.037	0.031	0.053	0.034	0.024	0.025	0.028	24	0.053	0.012	0.025
3日(月)	0.030	0.033	0.029	0.025	0.017	0.014	0.014	0.020	0.020	0.021	0.014	0.007	0.015	0.009	0.016	0.011	0.012	0.013	0.009	0.009	0.015	0.013	0.015	0.014	24	0.033	0.007	0.016
4日(火)	0.012	0.011	0.016	0.015	0.011	0.022	0.027	0.043	0.025	0.026	0.017	0.013	0.013	0.014	0.013	0.015	0.017	0.015	0.016	0.013	0.020	0.018	0.023	0.017	24	0.043	0.011	0.018
5日(水)	0.018	0.018	0.017	0.019	0.019	0.022	0.022	0.024	0.018	0.021	0.022	0.022	0.021	0.020	0.022	0.027	0.023	0.017	0.017	0.023	0.018	0.020	0.028	0.033	24	0.033	0.017	0.021
6日(木)	0.032	0.032	0.034	0.036	0.039	0.039	0.035	0.030	0.036	0.051	0.029	0.027	0.024	0.022	0.022	0.024	0.026	0.021	0.019	0.017	0.014	0.014	0.015	0.020	24	0.051	0.014	0.027
7日(金)	0.021	0.021	0.022	0.023	0.023	0.023	0.025	0.039	0.039	0.034	0.029	0.025	0.018	0.012	0.010	0.013	0.008	0.009	0.011	0.012	0.011	0.013	0.011	0.011	24	0.039	0.008	0.019
8日(土)	0.013	0.009	0.010	0.010	0.010	0.012	0.010	0.011	0.011	0.013	0.004	0.006	0.007	0.007	0.008	0.008	0.009	0.010	0.012	0.013	0.012	0.010	0.012	0.013	24	0.013	0.004	0.010
9日(日)	0.010	0.013	0.013	0.014	0.014	0.013	0.014	0.014	0.013	0.010	0.012	0.011	0.011	0.007	0.009	0.009	0.009	0.010	0.011	0.010	0.010	0.011	0.012	0.012	24	0.014	0.007	0.011
10日(月)	0.013	0.016	0.011	0.012	0.014	0.012	0.010	0.012	0.011	0.008	0.006	0.002	0.003	0.005	0.006	0.006	0.006	0.007	0.006	0.010	0.009	0.013	0.012	0.011	24	0.016	0.002	0.009
11日(火)	0.010	0.009	0.012	0.008	0.011	0.013	0.009	0.010	0.008	0.010	0.012	0.011	0.010	0.016	0.013	0.015	0.015	0.013	0.015	0.014	0.011	0.008	0.010	0.007	24	0.016	0.007	0.011
12日(水)	0.006	0.008	0.007	0.010	0.008	0.007	0.009	0.007	0.005	0.008	0.009	0.011	0.014	0.012	0.014	0.007	0.008	0.007	0.006	0.007	0.009	0.010	0.008	0.009	24	0.014	0.005	0.009
13日(木)	0.007	0.009	0.010	0.006	0.009	0.009	0.008	0.007	0.007	0.008	0.010	0.008	0.009	0.013	0.020	0.018	0.016	0.015	0.014	0.012	0.011	0.016	0.014	0.011	24	0.020	0.006	0.011
14日(金)	0.010	0.011	0.009	0.011	0.014	0.011	0.013	0.014	0.012	0.016	0.013	0.011	0.013	0.010	0.009	0.012	0.008	0.009	0.009	0.008	0.010	0.009	0.008	0.008	24	0.016	0.008	0.011
15日(土)	0.008	0.007	0.006	0.006	0.006	0.007	0.007	0.007	0.004	0.006	0.004	0.007	0.005	0.007	0.007	0.009	0.007	0.006	0.008	0.009	0.009	0.005	0.005	0.002	24	0.009	0.002	0.006
16日(日)	0.002	0.005	0.003	0.002	0.002	0.004	0.002	0.003	0.005	0.005	0.004	0.005	0.003	0.007	0.006	0.005	0.004	0.004	0.006	0.005	0.005	0.002	0.005	0.006	24	0.007	0.002	0.004
17日(月)	0.005	0.005	0.006	0.006	0.006	0.007	0.008	0.005	0.007	0.010	0.006	0.008	0.009	0.009	0.010	0.008	0.009	0.008	0.009	0.008	0.009	0.010	0.010	0.008	24	0.010	0.005	0.008
18日(火)	0.009	0.007	0.006	0.007	0.008	0.008	0.008	0.012	0.010	0.015	0.009	0.007	0.009	0.015	0.014	0.016	0.017	0.021	0.022	0.019	0.023	0.023	0.024	0.022	24	0.024	0.006	0.014
19日(水)	0.019	0.021	0.019	0.019	0.021	0.023	0.023	0.020	0.020	0.022	0.021	0.022	0.032	0.028	0.029	0.033	0.033	0.034	0.033	0.034	0.033	0.032	0.037	0.037	24	0.037	0.019	0.027
20日(木)	0.036	0.033	0.033	0.028	0.030	0.030	0.031	0.032	0.026	0.026	—	0.026	0.024	0.021	0.024	0.024	0.022	0.018	0.014	0.015	0.020	0.020	0.021	0.022	23	0.036	0.014	0.025
21日(金)	0.016	0.016	0.018	0.015	0.017	0.021	0.026	0.027	0.028	0.043	0.040	0.045	0.043	0.054	0.041	0.040	0.036	0.035	0.039	0.035	0.030	0.032	0.021	0.024	24	0.054	0.015	0.031
22日(土)	0.026	0.019	0.026	0.028	0.026	0.023	0.026	0.023	0.021	0.015	0.017	0.020	0.013	0.009	0.011	0.011	0.018	0.030	0.032	0.038	0.035	0.028	0.020	0.018	24	0.038	0.009	0.022
23日(日)	0.015	0.011	0.011	0.012	0.013	0.015	0.014	0.012	0.012	0.011	0.013	0.015	0.012	0.011	0.011	0.012	0.012	0.009	0.011	0.010	0.011	0.009	0.009	0.010	24	0.015	0.009	0.012
24日(月)	0.010	0.012	0.013	0.010	0.011	0.010	0.008	0.007	0.005	0.008	0.006	0.008	0.010	0.007	0.008	0.006	0.006	0.006	0.008	0.005	0.006	0.006	0.006	0.007	24	0.013	0.005	0.008
25日(火)	0.006	0.008	0.008	0.007	0.007	0.008	0.006	0.004	0.005	0.007	0.007	0.010	0.012	0.010	0.007	0.012	0.011	0.015	0.013	0.020	0.029	0.023	0.024	0.018	24	0.029	0.004	0.012
26日(水)	0.020	0.021	0.020	0.024	0.022	0.022	0.025	0.023	0.022	0.020	0.025	0.025	0.025	0.018	0.027	0.028	0.028	0.028	0.030	0.033	0.029	0.027	0.027	0.027	24	0.033	0.018	0.025
27日(木)	0.023	0.025	0.025	0.031	0.031	0.031	0.025	0.026	0.024	0.025	0.025	0.021	0.024	0.019	0.016	0.012	0.010	0.010	0.012	0.009	0.009	0.007	0.008	0.006	24	0.031	0.006	0.019
28日(金)	0.004	0.009	0.004	0.005	0.007	0.006	0.005	0.007	0.006	0.008	0.002	0.007	0.010	0.011	0.012	0.012	0.013	0.014	0.016	0.019	0.013	0.011	0.017	0.016	24	0.019	0.002	0.010
29日(土)	0.015	0.015	0.012	0.011	0.011	0.011	0.011	0.012	0.016	0.022	0.032	0.030	0.026	0.029	0.034	0.033	0.026	0.033	0.034	0.035	0.035	0.040	0.048	0.040	24	0.048	0.011	0.025
30日(日)	0.032	0.030	0.029	0.031	0.031	0.026	0.022	0.026	0.029	0.027	0.026	0.024	0.026	0.021	0.015	0.012	0.016	0.014	0.010	0.005	0.006	0.007	0.007	0.003	24	0.032	0.003	0.020
測定数	30	30	30	30	30	30	30	30	30	30	29	30	30	30	30	30	30	30	30	30	30	30	30	30	719			
最高値	0.036	0.033	0.034	0.036	0.039	0.039	0.035	0.043	0.039	0.051	0.040	0.045	0.043	0.054	0.041	0.040	0.036	0.037	0.039	0.053	0.035	0.040	0.048	0.040		0.054		
最低値	0.002	0.005	0.003	0.002	0.002	0.004	0.002	0.003	0.004	0.005	0.002	0.002	0.003	0.005	0.006	0.005	0.004	0.004	0.006	0.005	0.005	0.002	0.005	0.002			0.002	
平均値	0.015	0.016	0.015	0.015	0.016	0.016	0.016	0.017	0.016	0.018	0.015	0.016	0.016	0.016	0.016	0.016	0.016	0.016	0.016	0.017	0.017	0.016	0.017	0.016				0.016

注:6月20日11時の「—」はメンテナンスによる欠測を示す。

表 1-4-5(7) 浮遊粒子状物質の調査結果(令和元年 7 月)

地点名 : St.1 事業実施区域

測定日 : 2019年7月1日(月) ～ 2019年7月31日(水)

単位 : mg/m^3

時間 日(曜日)	1	2	3	4	5	6	7	8	9	10	11	12	13	14	15	16	17	18	19	20	21	22	23	24	測定数	最高値	最低値	平均値
1日(月)	0.009	0.008	0.009	0.013	0.011	0.007	0.005	0.006	0.006	0.008	0.010	0.009	0.009	0.011	0.010	0.009	0.015	0.015	0.012	0.013	0.013	0.012	0.012	0.016	24	0.016	0.005	0.010
2日(火)	0.017	0.018	0.027	0.027	0.021	0.019	0.020	0.021	0.022	0.019	0.027	0.025	0.023	0.023	0.021	0.025	0.030	0.031	0.030	0.031	0.034	0.031	0.036	0.040	24	0.040	0.017	0.026
3日(水)	0.038	0.037	0.034	0.033	0.032	0.030	0.033	0.032	0.033	0.033	0.032	0.042	0.052	0.034	0.025	0.025	0.023	0.026	0.028	0.023	0.018	0.014	0.011	0.009	24	0.052	0.009	0.029
4日(木)	0.007	0.005	0.006	0.009	0.005	0.006	0.010	0.008	0.004	0.006	0.005	0.008	0.007	0.012	0.012	0.022	0.022	0.025	0.028	0.026	0.025	0.027	0.027	0.026	24	0.028	0.004	0.014
5日(金)	0.028	0.026	0.027	0.028	0.029	0.027	0.025	0.021	0.017	0.022	0.022	0.024	0.026	0.024	0.020	0.019	0.019	0.021	0.019	0.015	0.020	0.024	0.021	0.011	24	0.029	0.011	0.022
6日(土)	0.012	0.007	0.006	0.006	0.006	0.004	0.004	0.006	0.008	0.011	0.008	0.014	0.007	0.013	0.014	0.012	0.010	0.013	0.015	0.019	0.017	0.017	0.022	0.020	24	0.022	0.004	0.011
7日(日)	0.017	0.024	0.022	0.017	0.022	0.022	0.017	0.017	0.010	0.008	0.009	0.011	0.009	0.013	0.011	0.013	0.012	0.014	0.015	0.014	0.013	0.013	0.012	0.011	24	0.024	0.008	0.014
8日(月)	0.012	0.011	0.011	0.013	0.014	0.014	0.012	0.012	0.012	0.018	0.022	0.021	0.023	0.017	0.012	0.010	0.010	0.010	0.011	0.012	0.011	0.013	0.012	0.013	24	0.023	0.010	0.014
9日(火)	0.013	0.013	0.015	0.015	0.015	0.017	0.017	0.015	0.020	0.019	0.017	0.016	0.017	0.011	0.012	0.015	0.014	0.013	0.013	0.016	0.014	0.015	0.016	0.016	24	0.020	0.011	0.015
10日(水)	0.018	0.017	0.017	0.018	0.018	0.018	0.018	0.018	0.020	0.021	0.018	0.021	0.020	0.022	0.019	0.015	0.012	0.011	0.012	0.014	0.019	0.016	0.014	0.019	24	0.022	0.011	0.017
11日(木)	0.019	0.021	0.024	0.019	0.019	0.020	0.018	0.018	0.020	0.026	0.025	0.026	0.022	0.026	0.024	0.022	0.012	0.016	0.012	0.013	0.013	0.008	0.007	0.005	24	0.026	0.005	0.018
12日(金)	0.005	0.006	0.005	0.004	0.004	0.005	0.005	0.007	0.005	0.006	0.005	0.007	0.012	0.015	0.013	0.016	0.017	0.015	0.014	0.009	0.010	0.008	0.007	0.009	24	0.017	0.004	0.009
13日(土)	0.009	0.008	0.008	0.007	0.009	0.008	0.010	0.011	0.009	0.010	0.011	0.010	0.011	0.010	0.011	0.011	0.014	0.010	0.012	0.011	0.014	0.011	0.010	0.009	24	0.014	0.007	0.010
14日(日)	0.009	0.006	0.007	0.009	0.008	0.006	0.004	0.005	0.006	0.003	0.004	0.003	0.002	0.003	0.006	0.005	0.006	0.006	0.007	0.007	0.008	0.007	0.007	0.009	24	0.009	0.002	0.006
15日(月)	0.006	0.006	0.008	0.006	0.008	0.011	0.014	0.010	0.010	0.009	0.007	0.006	0.011	0.015	0.011	0.011	0.011	0.010	0.010	0.009	0.008	0.006	0.004	0.007	24	0.015	0.004	0.009
16日(火)	0.006	0.007	0.004	0.012	0.016	0.015	0.012	0.014	0.010	0.010	0.008	0.009	0.008	0.011	0.008	0.007	0.008	0.009	0.009	0.015	0.013	0.015	0.017	0.009	24	0.017	0.004	0.011
17日(水)	0.009	0.010	0.010	0.011	0.013	0.007	0.008	0.008	0.007	0.007	0.009	0.017	0.014	0.024	0.025	0.015	0.015	0.020	0.020	0.015	0.019	0.020	0.020	0.018	24	0.025	0.007	0.014
18日(木)	0.016	0.013	0.014	0.017	0.017	0.019	0.018	0.018	0.024	0.026	0.020	0.010	0.008	0.004	0.009	0.012	0.010	0.005	0.005	0.004	0.007	0.004	0.004	0.007	24	0.026	0.004	0.012
19日(金)	0.009	0.008	0.004	0.005	0.003	0.006	0.004	0.005	0.002	0.002	0.001	0.004	0.006	0.008	0.010	0.010	0.009	0.010	0.010	0.008	0.009	0.011	0.014	0.014	24	0.014	0.001	0.007
20日(土)	0.014	0.013	0.016	0.015	0.014	0.015	0.016	0.014	0.016	0.012	0.012	0.010	0.009	0.008	0.009	0.010	0.010	0.010	0.013	0.015	0.009	0.012	0.010	0.012	24	0.016	0.008	0.012
21日(日)	0.013	0.013	0.014	0.021	0.022	0.019	0.015	0.014	0.012	0.015	0.018	0.014	0.013	0.012	0.010	0.013	0.014	0.013	0.015	0.012	0.010	0.010	0.009	0.006	24	0.022	0.006	0.014
22日(月)	0.009	0.009	0.011	0.010	0.009	0.011	0.013	0.015	0.018	0.013	0.016	0.014	0.008	0.007	0.007	0.008	0.008	0.004	0.003	0.005	0.006	0.002	0.006	0.005	24	0.018	0.002	0.009
23日(火)	0.007	0.005	0.010	0.009	0.008	0.007	0.006	0.006	0.009	0.012	0.017	0.021	0.019	0.021	0.019	0.023	0.024	0.024	0.028	0.032	0.032	0.032	0.032	0.034	24	0.034	0.005	0.018
24日(水)	0.035	0.038	0.034	0.035	0.034	0.033	0.029	0.026	0.023	0.025	0.020	0.016	0.016	0.015	0.014	0.016	0.019	0.024	0.017	0.019	0.018	0.014	0.015	0.019	24	0.038	0.014	0.023
25日(木)	0.016	0.018	0.018	0.014	0.015	0.017	0.023	0.027	0.034	0.033	0.036	0.041	0.042	0.035	0.034	0.031	0.033	0.024	0.030	0.025	0.021	0.025	0.028	0.030	24	0.042	0.014	0.027
26日(金)	0.031	0.035	0.036	0.030	0.020	0.029	0.015	0.009	0.013	0.014	0.010	0.014	0.008	0.009	0.009	0.008	0.010	0.005	0.006	0.004	0.005	0.006	0.004	0.005	24	0.036	0.004	0.014
27日(土)	0.005	0.003	0.005	0.008	0.006	0.007	0.005	0.005	0.004	0.006	0.006	0.009	0.014	0.006	0.003	0.002	0.003	0.003	0.002	0.005	0.006	0.006	0.008	0.008	24	0.014	0.002	0.006
28日(日)	0.008	0.009	0.009	0.005	0.007	0.009	0.007	0.006	0.007	0.011	0.017	0.024	0.032	0.038	0.041	0.038	0.040	0.039	0.046	0.043	0.045	0.050	0.045	0.036	24	0.050	0.005	0.026
29日(月)	0.024	0.020	0.027	0.029	0.032	0.042	0.034	0.031	0.030	0.032	0.028	0.033	0.035	0.036	0.036	0.033	0.026	0.029	0.039	0.042	0.049	0.050	0.051	0.049	24	0.051	0.020	0.035
30日(火)	0.044	0.037	0.040	0.041	0.040	0.042	0.038	0.039	0.040	0.039	0.037	0.041	0.040	0.032	—	0.034	0.041	0.039	0.049	0.043	0.036	0.040	0.045	0.045	23	0.049	0.032	0.040
31日(水)	0.034	0.032	0.036	0.040	0.042	0.042	0.041	0.036	0.027	0.028	0.028	0.027	0.028	0.029	0.027	0.024	0.030	0.032	0.033	0.035	0.035	0.035	0.032	0.032	24	0.042	0.024	0.033
測定数	31	31	31	31	31	31	31	31	31	31	31	31	31	31	30	31	31	31	31	31	31	31	31	31	743			
最高値	0.044	0.038	0.040	0.041	0.042	0.042	0.041	0.039	0.040	0.039	0.037	0.042	0.052	0.038	0.041	0.038	0.041	0.039	0.049	0.043	0.049	0.050	0.051	0.049		0.052		
最低値	0.005	0.003	0.004	0.004	0.003	0.004	0.004	0.005	0.002	0.002	0.001	0.003	0.002	0.003	0.003	0.002	0.003	0.003	0.002	0.004	0.005	0.002	0.004	0.005			0.001	
平均値	0.016	0.016	0.017	0.017	0.017	0.017	0.016	0.015	0.015	0.016	0.016	0.018	0.018	0.018	0.016	0.017	0.017	0.017	0.018	0.018	0.018	0.018	0.018	0.018				0.017

注:7月30日15時の「—」はメンテナンスによる欠測を示す。

表 1-4-5(8) 浮遊粒子状物質の調査結果(令和元年 8 月)

地点名 : St.1 事業実施区域

測定日 : 2019年8月1日(木) ～ 2019年8月31日(土)

単位 : mg/m^3

時間 日(曜日)	1	2	3	4	5	6	7	8	9	10	11	12	13	14	15	16	17	18	19	20	21	22	23	24	測定数	最高値	最低値	平均値
1日(木)	0.032	0.022	0.020	0.020	0.021	0.019	0.022	0.033	0.042	0.045	0.046	0.047	0.054	0.054	0.050	0.045	0.045	0.049	0.046	0.049	0.049	0.050	0.052	0.052	24	0.054	0.019	0.040
2日(金)	0.053	0.059	0.060	0.055	0.057	0.058	0.054	0.053	0.050	0.050	0.054	0.048	0.044	0.037	0.035	0.043	0.048	0.043	0.050	0.048	0.035	0.032	0.027	0.021	24	0.060	0.021	0.046
3日(土)	0.021	0.023	0.021	0.018	0.015	0.013	0.023	0.026	0.025	0.025	0.025	0.028	0.030	0.030	0.032	0.033	0.032	0.034	0.035	0.033	0.014	0.013	0.016	0.011	24	0.035	0.011	0.024
4日(日)	0.011	0.010	0.012	0.030	0.010	0.023	0.028	0.030	0.018	0.014	0.019	0.024	0.024	0.026	0.024	0.024	0.022	0.018	0.014	0.010	0.008	0.008	0.008	0.008	24	0.030	0.008	0.018
5日(月)	0.008	0.011	0.008	0.011	0.010	0.009	0.006	0.011	0.018	0.018	0.017	0.020	0.021	0.014	0.012	0.010	0.016	0.014	0.013	0.017	0.015	0.021	0.019	0.019	24	0.021	0.006	0.014
6日(火)	0.013	0.015	0.014	0.014	0.013	0.012	0.011	0.014	0.014	0.012	0.012	0.014	0.013	0.010	0.008	0.011	0.010	0.010	0.008	0.008	0.011	0.011	0.011	0.012	24	0.015	0.008	0.012
7日(水)	0.013	0.010	0.011	0.013	0.013	0.013	0.014	0.014	0.016	0.018	0.013	0.011	0.009	0.009	0.008	0.010	0.010	0.013	0.015	0.017	0.013	0.014	0.016	0.020	24	0.020	0.008	0.013
8日(木)	0.015	0.014	0.016	0.012	0.014	0.014	0.013	0.013	0.012	0.012	0.015	0.019	0.021	0.020	0.024	0.021	0.018	0.017	0.013	0.012	0.013	0.014	0.018	0.015	24	0.024	0.012	0.016
9日(金)	0.013	0.017	0.013	0.010	0.010	0.013	0.016	0.015	0.017	0.020	0.017	0.021	0.022	0.022	0.028	0.032	0.025	0.024	0.026	0.020	0.020	0.018	0.015	0.013	24	0.032	0.010	0.019
10日(土)	0.012	0.009	0.007	0.007	0.007	0.011	0.013	0.011	0.012	0.013	0.017	0.019	0.018	0.019	0.022	0.020	0.019	0.020	0.019	0.015	0.009	0.008	0.006	0.007	24	0.022	0.006	0.013
11日(日)	0.007	0.006	0.006	0.007	0.009	0.010	0.010	0.011	0.012	0.013	0.020	0.022	0.021	0.015	0.010	0.006	0.005	0.005	0.008	0.008	0.008	0.008	0.009	0.009	24	0.022	0.005	0.010
12日(月)	0.007	0.007	0.010	0.011	0.008	0.011	0.009	0.008	0.011	0.006	0.013	0.012	0.010	0.011	0.007	0.007	0.006	0.006	0.012	0.009	0.015	0.018	0.017	0.018	24	0.018	0.006	0.010
13日(火)	0.017	0.016	0.016	0.015	0.015	0.016	0.020	0.022	0.019	0.017	0.020	0.018	0.014	0.011	0.014	0.015	0.011	0.013	0.013	0.018	0.018	0.020	0.020	0.016	24	0.022	0.011	0.016
14日(水)	0.017	0.020	0.020	0.018	0.018	0.019	0.018	0.020	0.021	0.014	0.017	0.005	0.009	0.011	0.011	0.015	0.016	0.013	0.012	0.020	0.023	0.034	0.034	0.035	24	0.035	0.005	0.018
15日(木)	0.037	0.035	0.035	0.032	0.031	0.031	0.030	0.029	0.029	0.027	0.027	0.026	0.025	0.031	0.031	0.034	0.035	0.037	0.036	0.038	0.038	0.039	0.032	0.035	24	0.039	0.025	0.033
16日(金)	0.031	0.031	0.025	0.028	0.035	0.034	0.041	0.041	0.042	0.036	0.028	0.022	0.022	0.025	0.025	0.025	0.022	0.020	0.022	0.018	0.019	0.031	0.032	0.033	24	0.042	0.018	0.029
17日(土)	0.032	0.031	0.030	0.033	0.029	0.031	0.032	0.031	0.030	0.029	0.026	0.025	0.025	0.031	0.027	0.025	0.024	0.026	0.024	0.030	0.025	0.022	0.020	0.019	24	0.033	0.019	0.027
18日(日)	0.022	0.022	0.023	0.020	0.021	0.025	0.022	0.023	0.023	0.022	0.022	0.026	0.025	0.023	0.032	0.034	0.035	0.035	0.036	0.044	0.051	0.043	0.042	0.046	24	0.051	0.020	0.030
19日(月)	0.043	0.044	0.042	0.037	0.039	0.038	0.036	0.033	0.033	0.034	0.030	0.033	0.035	0.032	0.036	0.041	0.050	0.057	0.061	0.049	0.051	0.043	0.043	0.033	24	0.061	0.030	0.041
20日(火)	0.039	0.044	0.045	0.040	0.038	0.037	0.034	0.036	0.038	0.038	0.041	0.037	0.034	0.021	0.028	0.012	0.007	0.008	0.009	0.012	0.016	0.014	0.013	0.011	24	0.045	0.007	0.027
21日(水)	0.010	0.010	0.009	0.009	0.009	0.009	0.011	0.010	0.009	0.011	0.017	0.016	0.017	0.016	0.016	0.017	0.019	0.020	0.013	0.006	0.006	0.011	0.009	0.011	24	0.020	0.006	0.012
22日(木)	0.012	0.012	0.014	0.012	0.011	0.010	0.012	0.010	0.014	0.020	0.019	0.016	0.017	0.016	0.020	0.017	0.014	0.012	0.032	0.028	0.027	0.028	0.027	0.028	24	0.032	0.010	0.018
23日(金)	0.022	0.019	0.022	0.021	0.015	0.024	0.016	0.010	0.013	0.016	0.018	0.014	0.014	0.011	0.013	0.013	0.013	0.012	0.014	0.016	0.018	0.019	0.018	0.025	24	0.025	0.010	0.017
24日(土)	0.023	0.017	0.019	0.018	0.018	0.021	0.019	0.015	0.017	0.017	0.018	0.019	0.016	0.020	0.019	0.018	0.023	0.022	0.022	0.025	0.023	0.025	0.024	0.021	24	0.025	0.015	0.020
25日(日)	0.025	0.025	0.028	0.027	0.025	0.024	0.023	0.017	0.018	0.020	0.021	0.020	0.021	0.019	0.020	0.015	0.014	0.016	0.017	0.015	0.012	0.012	0.016	0.014	24	0.028	0.012	0.019
26日(月)	0.015	0.013	0.012	0.013	0.014	0.011	0.013	0.015	0.010	0.012	0.011	0.012	0.010	0.009	0.007	0.011	0.009	0.009	0.013	0.013	0.014	0.011	0.012	0.011	24	0.015	0.007	0.012
27日(火)	0.009	0.006	0.009	0.010	0.013	0.011	0.014	0.015	0.018	0.018	0.019	0.020	0.025	0.027	0.030	0.034	0.027	0.022	0.021	0.014	0.016	0.017	0.019	0.020	24	0.034	0.006	0.018
28日(水)	0.020	0.018	0.019	0.016	0.012	0.011	0.008	0.012	0.011	0.011	0.009	0.012	0.009	0.012	0.012	0.012	0.008	0.008	0.008	0.012	0.016	0.014	0.013	0.013	24	0.020	0.008	0.012
29日(木)	0.012	0.009	0.009	0.012	0.011	0.011	0.012	0.015	0.016	0.019	0.026	0.033	0.029	0.026	0.031	0.027	0.022	0.015	0.019	0.018	0.010	0.011	0.012	0.013	24	0.033	0.009	0.017
30日(金)	0.012	0.013	0.017	0.018	0.018	0.012	0.014	0.015	0.014	0.015	0.007	—	0.002	0.006	0.012	0.012	0.014	0.011	0.011	0.011	0.012	0.010	0.013	0.011	23	0.018	0.002	0.012
31日(土)	0.009	0.010	0.012	0.011	0.012	0.008	0.011	0.011	0.013	0.014	0.017	0.017	0.016	0.020	0.016	0.019	0.019	0.021	0.024	0.029	0.029	0.029	0.023	0.025	24	0.029	0.008	0.017
測定数	31	31	31	31	31	31	31	31	31	31	31	30	31	31	31	31	31	31	31	31	31	31	31	31	743			
最高値	0.053	0.059	0.060	0.055	0.057	0.058	0.054	0.053	0.050	0.050	0.054	0.048	0.054	0.054	0.050	0.045	0.050	0.057	0.061	0.049	0.051	0.050	0.052	0.052		0.061		
最低値	0.007	0.006	0.006	0.007	0.007	0.008	0.006	0.008	0.009	0.006	0.007	0.005	0.002	0.006	0.007	0.006	0.005	0.005	0.008	0.006	0.006	0.008	0.006	0.007			0.002	
平均値	0.020	0.019	0.019	0.019	0.018	0.019	0.020	0.020	0.020	0.021	0.021	0.022	0.021	0.020	0.021	0.021	0.021	0.020	0.021	0.021	0.020	0.021	0.021	0.020				0.020

注:8月30日12時の「—」はメンテナンスによる欠測を示す。

表 1-4-5(9) 浮遊粒子状物質の調査結果(令和元年 9 月)

地点名 : St.1 事業実施区域

測定日 : 2019年9月1日(日) ～ 2019年9月30日(月)

単位 : mg/m^3

時間 日(曜日)	1	2	3	4	5	6	7	8	9	10	11	12	13	14	15	16	17	18	19	20	21	22	23	24	測定数	最高値	最低値	平均値
1日(日)	0.024	0.024	0.026	0.026	0.027	0.025	0.025	0.026	0.027	0.027	0.027	0.025	0.031	0.024	0.021	0.046	0.036	0.024	0.016	0.018	0.018	0.013	0.016	0.017	24	0.046	0.013	0.025
2日(月)	0.016	0.017	0.015	0.017	0.015	0.016	0.017	0.016	0.015	0.018	0.022	0.024	0.026	0.027	0.026	0.023	0.019	0.014	0.015	0.016	0.016	0.012	0.010	0.011	24	0.027	0.010	0.018
3日(火)	0.011	0.011	0.009	0.011	0.010	0.011	0.012	0.014	0.018	0.025	0.023	0.020	0.023	0.020	0.020	0.021	0.025	0.021	0.016	0.011	0.018	0.015	0.015	0.015	24	0.025	0.009	0.016
4日(水)	0.017	0.015	0.018	0.013	0.009	0.007	0.010	0.014	0.014	0.014	0.015	0.023	0.020	0.010	0.011	0.005	0.006	0.008	0.011	0.011	0.009	0.007	0.005	0.004	24	0.023	0.004	0.012
5日(木)	0.003	0.006	0.005	0.008	0.007	0.011	0.011	0.010	0.009	0.009	0.014	0.016	0.017	0.017	0.017	0.019	0.023	0.026	0.029	0.032	0.033	0.033	0.029	0.022	24	0.033	0.003	0.017
6日(金)	0.019	0.019	0.019	0.017	0.016	0.014	0.011	0.010	0.012	0.011	0.014	0.017	0.012	0.006	0.009	0.008	0.005	0.010	0.010	0.013	0.016	0.015	0.012	0.014	24	0.019	0.005	0.013
7日(土)	0.014	0.016	0.015	0.015	0.015	0.014	0.014	0.016	0.016	0.012	0.010	0.011	0.005	0.008	0.009	0.007	0.006	0.007	0.008	0.009	0.006	0.005	0.009	0.006	24	0.016	0.005	0.011
8日(日)	0.007	0.007	0.007	0.008	0.007	0.011	0.015	0.011	0.011	0.010	0.013	0.011	0.011	0.010	0.013	0.012	0.010	0.008	0.010	0.011	0.013	0.013	0.015	0.011	24	0.015	0.007	0.011
9日(月)	0.010	0.011	0.011	0.013	0.011	0.012	0.013	0.014	0.012	0.013	0.018	0.013	0.014	0.012	0.011	0.012	0.012	0.011	0.011	0.015	0.014	0.012	0.014	0.013	24	0.018	0.010	0.013
10日(火)	0.012	0.013	0.015	0.015	0.010	0.014	0.019	0.021	0.017	0.018	0.019	0.015	0.015	0.014	—	—	0.013	0.018	0.019	0.018	0.017	0.018	0.021	0.023	22	0.023	0.010	0.017
11日(水)	0.027	0.023	0.021	0.022	0.022	0.022	0.020	0.022	0.024	0.030	0.026	0.028	0.023	0.024	0.022	0.024	0.027	0.029	0.029	0.021	0.015	0.020	0.019	0.018	24	0.030	0.015	0.023
12日(木)	0.017	0.014	0.013	0.011	0.011	0.009	0.009	0.010	0.005	0.006	0.010	0.009	0.008	0.009	0.009	0.012	0.010	0.010	0.012	0.014	0.012	0.011	0.009	0.009	24	0.017	0.005	0.010
13日(金)	0.012	0.008	0.011	0.009	0.011	0.012	0.017	0.018	0.020	0.020	0.016	0.015	0.013	0.017	0.014	0.012	0.018	0.016	0.016	0.017	0.014	0.016	0.011	0.016	24	0.020	0.008	0.015
14日(土)	0.013	0.015	0.012	0.013	0.013	0.015	0.016	0.019	0.015	0.019	0.018	0.016	0.015	0.021	0.021	0.015	0.013	0.015	0.018	0.018	0.014	0.017	0.015	0.011	24	0.021	0.011	0.016
15日(日)	0.015	0.015	0.012	0.015	0.012	0.015	0.014	0.013	0.018	0.017	0.015	0.011	0.012	0.010	0.010	0.012	0.017	0.016	0.016	0.015	0.017	0.019	0.014	0.015	24	0.019	0.010	0.014
16日(月)	0.015	0.016	0.017	0.016	0.017	0.017	0.016	0.016	0.015	0.015	0.017	0.014	0.013	0.014	0.013	0.015	0.016	0.016	0.014	0.013	0.013	0.013	0.014	0.014	24	0.017	0.013	0.015
17日(火)	0.013	0.015	0.012	0.013	0.014	0.015	0.013	0.011	0.017	0.012	0.009	0.008	0.011	0.009	0.011	0.013	0.013	0.014	0.010	0.011	0.009	0.010	0.011	0.011	24	0.017	0.008	0.012
18日(水)	0.010	0.011	0.013	0.012	0.012	0.012	0.019	0.017	0.014	0.014	0.013	0.012	0.011	0.012	0.009	0.012	0.010	0.007	0.009	0.007	0.007	0.007	0.007	0.009	24	0.019	0.007	0.011
19日(木)	0.005	0.006	0.009	0.008	0.009	0.009	0.009	0.011	0.009	0.009	0.010	0.013	0.010	0.009	0.011	0.010	0.011	0.011	0.011	0.010	0.009	0.009	0.008	0.007	24	0.013	0.005	0.009
20日(金)	0.006	0.008	0.007	0.008	0.008	0.007	0.012	0.009	0.011	0.013	0.015	0.014	0.014	0.008	0.013	0.017	0.026	0.023	0.031	0.021	0.023	0.019	0.015	0.014	24	0.031	0.006	0.014
21日(土)	0.014	0.013	0.013	0.010	0.012	0.012	0.013	0.010	0.010	0.013	0.009	0.011	0.009	0.012	0.009	0.014	0.015	0.014	0.012	0.013	0.012	0.013	0.013	0.010	24	0.015	0.009	0.012
22日(日)	0.009	0.012	0.014	0.014	0.013	0.012	0.014	0.011	0.014	0.012	0.012	0.012	0.012	0.012	0.015	0.021	0.017	0.014	0.013	0.011	0.008	0.008	0.011	0.007	24	0.021	0.007	0.012
23日(月)	0.008	0.011	0.008	0.013	0.017	0.026	0.025	0.023	0.024	0.016	0.023	0.022	0.019	0.014	0.013	0.010	0.010	0.009	0.007	0.005	0.003	0.002	0.003	0.004	24	0.026	0.002	0.013
24日(火)	0.005	0.005	0.002	0.001	0.004	0.003	0.001	0.003	0.004	0.006	0.003	0.002	0.001	0.001	0.002	0.004	0.001	0.002	0.004	0.005	0.002	0.003	0.008	0.004	24	0.008	0.001	0.003
25日(水)	0.005	0.000	0.002	0.006	0.005	0.006	0.005	0.005	0.006	0.003	0.089	0.012	0.007	0.010	0.010	0.005	0.010	0.012	0.013	0.011	0.013	0.013	0.013	0.009	24	0.089	0.000	0.011
26日(木)	0.010	0.012	0.013	0.009	0.013	0.012	0.012	0.018	0.014	0.013	0.018	0.011	0.016	0.023	0.021	0.016	0.017	0.017	0.016	0.017	0.021	0.017	0.021	0.015	24	0.023	0.009	0.016
27日(金)	0.017	0.022	0.021	0.022	0.021	0.022	0.024	0.024	0.023	0.024	—	0.022	0.025	0.018	0.023	0.027	0.020	0.024	0.023	0.024	0.025	0.025	0.025	0.024	23	0.027	0.017	0.023
28日(土)	0.020	0.019	0.019	0.018	0.019	0.019	0.025	0.030	0.024	0.026	0.017	0.022	0.011	0.011	0.014	0.013	0.011	0.013	0.022	0.018	0.016	0.017	0.017	0.019	24	0.030	0.011	0.018
29日(日)	0.019	0.016	0.018	0.015	0.016	0.016	0.017	0.018	0.022	0.018	0.015	0.018	0.016	0.013	0.017	0.018	0.017	0.015	0.013	0.013	0.018	0.014	0.013	0.015	24	0.022	0.013	0.016
30日(月)	0.015	0.015	0.015	0.015	0.016	0.015	0.020	0.021	0.015	0.014	0.016	0.015	0.011	0.011	0.011	0.011	0.017	0.037	0.028	0.029	0.026	0.029	0.027	0.019	24	0.037	0.011	0.019
測定数	30	30	30	30	30	30	30	30	30	30	29	30	30	30	29	29	30	30	30	30	30	30	30	30	717			
最高値	0.027	0.024	0.026	0.026	0.027	0.026	0.025	0.030	0.027	0.030	0.089	0.028	0.031	0.027	0.026	0.046	0.036	0.037	0.031	0.032	0.033	0.033	0.029	0.024		0.089		
最低値	0.003	0.000	0.002	0.001	0.004	0.003	0.001	0.003	0.004	0.003	0.003	0.002	0.001	0.001	0.002	0.004	0.001	0.002	0.004	0.005	0.002	0.002	0.003	0.004			0.000	
平均値	0.013	0.013	0.013	0.013	0.013	0.014	0.015	0.015	0.015	0.018	0.015	0.014	0.014	0.014	0.015	0.015	0.015	0.015	0.015	0.015	0.015	0.014	0.014	0.013				0.014

注1:9月10日15時、16時の「—」は測定機器の動作不良による欠測を示す。

注2:9月27日11時の「—」はメンテナンスによる欠測を示す。

表 1-4-5(10) 浮遊粒子状物質の調査結果(令和元年 10 月)

地点名 : St.1 事業実施区域

測定日 : 2019年10月1日(火) ～ 2019年10月31日(木)

単位 : mg/m^3

時間 日(曜日)	1	2	3	4	5	6	7	8	9	10	11	12	13	14	15	16	17	18	19	20	21	22	23	24	測定数	最高値	最低値	平均値
1日(火)	0.017	0.017	0.013	0.016	0.018	0.017	0.017	0.021	0.024	0.024	0.026	0.028	0.022	0.020	0.024	0.024	0.029	0.026	0.025	0.021	0.025	0.023	0.019	0.023	24	0.029	0.013	0.022
2日(水)	0.027	0.023	0.024	0.022	0.021	0.023	0.028	0.031	0.024	0.025	0.025	0.028	0.024	0.017	0.021	0.018	0.024	0.022	0.018	0.016	0.015	0.022	0.025	0.024	24	0.031	0.015	0.023
3日(木)	0.023	0.021	0.023	0.025	0.022	0.025	0.023	0.025	0.020	0.018	0.022	0.021	0.020	0.017	0.017	0.019	0.021	0.022	0.024	0.020	0.016	0.017	0.013	0.013	24	0.025	0.013	0.020
4日(金)	0.015	0.014	0.014	0.010	0.005	0.007	0.006	0.005	0.006	0.007	0.008	0.008	0.003	0.005	0.006	0.008	0.010	0.006	0.006	0.006	0.005	0.003	0.001	0.005	24	0.015	0.001	0.007
5日(土)	0.006	0.005	0.005	0.004	0.002	0.005	0.006	0.007	0.008	0.010	0.010	0.015	0.013	0.012	0.013	0.015	0.012	0.012	0.013	0.014	0.012	0.011	0.010	0.012	24	0.015	0.002	0.010
6日(日)	0.012	0.013	0.013	0.013	0.013	0.016	0.016	0.012	0.009	0.008	0.004	0.006	0.004	0.001	0.003	0.004	0.007	0.007	0.006	0.007	0.004	0.005	0.004	0.006	24	0.016	0.001	0.008
7日(月)	0.005	0.005	0.004	0.002	0.003	0.002	0.007	0.011	0.009	0.014	0.016	0.015	0.011	0.011	0.013	0.015	0.016	0.019	0.018	0.020	0.019	0.018	0.012	0.014	24	0.020	0.002	0.012
8日(火)	0.020	0.023	0.022	0.020	0.016	0.017	0.016	0.013	0.016	0.015	0.019	0.016	0.015	0.010	0.004	0.002	0.005	0.005	0.005	0.007	0.007	0.005	0.006	0.009	24	0.023	0.002	0.012
9日(水)	0.009	0.011	0.013	0.013	0.012	0.015	0.012	0.011	0.009	0.009	0.008	0.006	0.005	0.004	0.005	0.008	0.008	0.009	0.009	0.010	0.009	0.008	0.006	0.008	24	0.015	0.004	0.009
10日(木)	0.007	0.007	0.006	0.006	0.006	0.007	0.011	0.013	0.013	0.015	0.019	0.023	0.018	0.015	0.019	0.018	0.024	0.050	0.053	0.036	0.028	0.022	0.019	0.025	24	0.053	0.006	0.019
11日(金)	0.021	0.021	0.020	0.019	0.022	0.016	0.019	0.018	0.059	0.028	0.033	0.020	0.031	0.024	0.030	0.026	0.022	0.022	0.036	0.025	0.022	0.019	0.015	0.014	24	0.059	0.014	0.024
12日(土)	0.015	0.014	0.010	0.004	0.002	0.002	0.001	0.004	0.003	0.003	0.001	0.000	0.000	0.000	0.000	0.000	0.001	0.002	0.002	0.004	0.006	0.004	0.004	0.004	24	0.015	0.000	0.004
13日(日)	0.006	0.005	0.004	0.004	0.001	0.005	0.004	0.003	0.004	0.003	0.004	0.006	0.002	0.008	0.009	0.015	0.012	0.013	0.010	0.011	0.011	0.013	0.012	0.011	24	0.015	0.001	0.007
14日(月)	0.011	0.011	0.013	0.009	0.011	0.013	0.014	0.018	0.015	0.010	0.014	0.006	0.004	0.006	0.006	0.004	0.008	0.006	0.008	0.005	0.006	0.009	0.010	0.007	24	0.018	0.004	0.009
15日(火)	0.007	0.009	0.007	0.007	0.009	0.009	0.008	0.011	0.007	0.009	0.008	0.005	0.005	0.007	0.004	0.007	0.006	0.007	0.009	0.009	0.010	0.009	0.007	0.007	24	0.011	0.004	0.008
16日(水)	0.005	0.006	0.006	0.007	0.007	0.007	0.009	0.009	0.008	0.071	0.030	0.015	0.047	0.021	0.013	0.013	0.008	0.008	0.010	0.010	0.011	0.011	0.009	0.011	24	0.071	0.005	0.015
17日(木)	0.009	0.009	0.008	0.010	0.011	0.012	0.010	0.014	0.012	0.045	0.019	0.029	0.059	0.022	0.013	0.015	0.013	0.031	0.036	0.024	0.015	0.015	0.016	0.019	24	0.059	0.008	0.019
18日(金)	0.018	0.016	0.014	0.015	0.016	0.016	0.019	0.016	0.015	0.014	0.014	0.015	0.009	0.010	0.010	0.007	0.008	0.007	0.010	0.010	0.010	0.008	0.006	0.005	24	0.019	0.005	0.012
19日(土)	0.005	0.004	0.005	0.003	0.004	0.003	0.003	0.007	0.005	0.007	0.002	0.004	0.003	0.002	0.004	0.005	0.005	0.006	0.008	0.007	0.004	0.002	0.005	0.003	24	0.008	0.002	0.004
20日(日)	0.003	0.005	0.005	0.005	0.003	0.008	0.004	0.007	0.005	0.004	0.004	0.004	0.007	0.001	0.007	0.005	0.004	0.007	0.006	0.007	0.008	0.009	0.010	0.008	24	0.010	0.001	0.006
21日(月)	0.009	0.007	0.010	0.006	0.007	0.007	0.010	0.012	0.011	0.010	0.021	0.011	0.015	0.028	0.021	0.025	0.028	0.036	0.030	0.031	0.027	0.028	0.022	0.014	24	0.036	0.006	0.018
22日(火)	0.007	0.008	0.005	0.005	0.004	0.001	0.003	0.004	0.005	0.007	0.007	0.004	0.005	0.007	0.006	0.014	0.008	0.006	0.006	0.004	0.005	0.007	0.006	0.006	24	0.014	0.001	0.006
23日(水)	0.003	0.005	0.002	0.005	0.006	0.004	0.007	0.004	0.004	0.003	0.004	0.002	0.005	—	0.005	0.008	0.012	0.014	0.012	0.012	0.012	0.013	0.015	0.016	23	0.016	0.002	0.008
24日(木)	0.016	0.015	0.014	0.011	0.016	0.013	0.011	0.008	0.013	0.015	0.014	0.015	0.015	0.017	0.010	0.012	0.011	0.015	0.012	0.014	0.012	0.014	0.012	0.012	24	0.017	0.008	0.013
25日(金)	0.014	0.008	0.011	0.006	0.005	0.003	0.002	0.002	0.003	0.005	0.004	0.005	0.003	0.002	0.005	0.001	0.003	0.001	0.007	0.001	0.002	0.004	0.003	0.004	24	0.014	0.001	0.004
26日(土)	0.006	0.006	0.006	0.005	0.009	0.007	0.010	0.010	0.008	0.009	0.007	0.010	0.009	0.007	0.011	0.007	0.009	0.007	0.012	0.011	0.013	0.012	0.013	0.013	24	0.013	0.005	0.009
27日(日)	0.010	0.010	0.011	0.009	0.011	0.007	0.012	0.013	0.012	0.010	0.014	0.019	0.013	0.013	0.014	0.015	0.012	0.012	0.012	0.013	0.012	0.008	0.009	0.009	24	0.019	0.007	0.012
28日(月)	0.009	0.009	0.007	0.004	0.008	0.009	0.010	0.007	0.008	0.008	0.023	0.018	0.015	0.016	0.004	0.006	0.006	0.015	0.026	0.024	0.013	0.013	0.010	0.009	24	0.026	0.004	0.012
29日(火)	0.007	0.007	0.009	0.011	0.012	0.013	0.010	0.011	0.010	0.012	0.014	0.013	0.012	0.014	0.013	0.015	0.014	0.018	0.017	0.017	0.016	0.014	0.010	0.012	24	0.018	0.007	0.013
30日(水)	0.008	0.006	0.006	0.005	0.007	0.008	0.008	0.009	0.015	0.013	0.020	0.029	0.033	0.034	0.032	0.031	0.032	0.031	0.030	0.036	0.035	0.034	0.036	0.037	24	0.037	0.005	0.022
31日(木)	0.034	0.035	0.037	0.034	0.032	0.027	0.034	0.033	0.032	0.038	0.039	0.039	0.046	0.038	0.033	0.033	0.037	0.037	0.041	0.040	0.038	0.032	0.028	0.026	24	0.046	0.026	0.035
測定数	31	31	31	31	31	31	31	31	31	31	31	31	31	30	31	31	31	31	31	31	31	31	31	31	743			
最高値	0.034	0.035	0.037	0.034	0.032	0.027	0.034	0.033	0.059	0.071	0.039	0.039	0.059	0.038	0.033	0.033	0.037	0.050	0.053	0.040	0.038	0.034	0.036	0.037		0.071		
最低値	0.003	0.004	0.002	0.002	0.001	0.001	0.001	0.002	0.003	0.003	0.001	0.000	0.000	0.000	0.000	0.000	0.001	0.001	0.002	0.001	0.002	0.002	0.001	0.003			0.000	
平均値	0.012	0.011	0.011	0.010	0.010	0.010	0.011	0.012	0.013	0.015	0.015	0.014	0.015	0.013	0.012	0.013	0.013	0.015	0.017	0.015	0.014	0.013	0.012	0.012				0.013

注:10月23日14時の「—」はメンテナンスによる欠測を示す。

表 1-4-5(11) 浮遊粒子状物質の調査結果(令和元年 11 月)

地点名 : St.1 事業実施区域

測定日 : 2019年11月1日(金) ～ 2019年11月30日(土)

単位 : mg/m^3

時間 日(曜日)	1	2	3	4	5	6	7	8	9	10	11	12	13	14	15	16	17	18	19	20	21	22	23	24	測定数	最高値	最低値	平均値
1日(金)	0.025	0.024	0.021	0.023	0.022	0.022	0.027	0.026	0.023	0.027	0.033	0.041	0.095	0.190	0.194	0.067	0.042	0.046	0.046	0.038	0.034	0.033	0.030	0.024	24	0.194	0.021	0.048
2日(土)	0.023	0.016	0.014	0.012	0.013	0.010	0.010	0.011	0.013	0.089	0.080	0.049	0.030	0.016	0.016	0.016	0.018	0.020	0.020	0.019	0.014	0.014	0.015	0.016	24	0.089	0.010	0.023
3日(日)	0.013	0.012	0.016	0.015	0.017	0.015	0.017	0.020	0.023	0.027	0.029	0.023	0.018	0.015	0.014	0.014	0.015	0.022	0.015	0.012	0.015	0.014	0.013	0.015	24	0.029	0.012	0.017
4日(月)	0.009	0.009	0.011	0.007	0.007	0.011	0.011	0.011	0.064	0.173	0.081	0.027	0.038	0.200	0.128	0.074	0.006	0.006	0.005	0.006	0.003	0.005	0.006	0.005	24	0.200	0.003	0.038
5日(火)	0.005	0.005	0.006	0.004	0.007	0.004	0.009	0.030	0.011	0.011	0.025	0.043	0.035	0.005	0.008	0.015	0.016	0.006	0.008	0.007	0.008	0.008	0.005	0.007	24	0.043	0.004	0.012
6日(水)	0.007	0.005	0.006	0.007	0.006	0.004	0.006	0.009	0.008	0.055	0.029	0.027	0.012	0.005	0.010	0.007	0.009	0.009	0.009	0.009	0.008	0.008	0.007	0.006	24	0.055	0.004	0.011
7日(木)	0.007	0.008	0.011	0.008	0.008	0.009	0.009	0.012	0.009	0.009	0.014	0.010	0.011	0.014	0.019	0.023	0.028	0.031	0.039	0.026	0.018	0.015	0.015	0.012	24	0.039	0.007	0.015
8日(金)	0.014	0.012	0.012	0.012	0.010	0.009	0.012	0.012	0.011	0.010	0.010	0.007	0.008	0.006	0.006	0.005	0.005	0.006	0.007	0.004	0.006	0.004	0.005	0.004	24	0.014	0.004	0.008
9日(土)	0.004	0.004	0.004	0.003	0.005	0.005	0.008	0.013	0.010	0.008	0.007	0.003	0.017	0.008	0.006	0.005	0.004	0.005	0.004	0.005	0.006	0.003	0.005	0.005	24	0.017	0.003	0.006
10日(日)	0.005	0.006	0.006	0.002	0.002	0.007	0.008	0.010	0.009	0.004	0.003	0.007	0.006	0.005	0.004	0.008	0.018	0.010	0.008	0.007	0.008	0.011	0.010	0.010	24	0.018	0.002	0.007
11日(月)	0.010	0.009	0.010	0.008	0.009	0.011	0.015	0.019	0.024	0.022	0.022	0.024	0.014	0.012	0.009	0.013	0.015	0.019	0.018	0.018	0.014	0.012	0.013	0.010	24	0.024	0.008	0.015
12日(火)	0.008	0.010	0.012	0.014	0.008	0.007	0.009	0.011	0.008	0.005	0.005	0.007	0.007	0.004	0.005	0.004	0.004	0.004	0.006	0.010	0.008	0.007	0.010	0.008	24	0.014	0.004	0.008
13日(水)	0.009	0.006	0.005	0.008	0.005	0.007	0.009	0.010	0.008	0.010	0.021	0.020	0.010	0.017	0.012	0.012	0.011	0.025	0.036	0.034	0.023	0.019	0.015	0.018	24	0.036	0.005	0.015
14日(木)	0.016	0.019	0.016	0.015	0.014	0.013	0.016	0.012	0.008	0.008	0.014	0.008	0.005	0.004	0.004	0.006	0.007	0.005	0.005	0.005	0.005	0.004	0.005	0.006	24	0.019	0.004	0.009
15日(金)	0.004	0.007	0.006	0.005	0.006	0.008	0.010	0.010	0.003	0.003	0.002	0.004	0.005	0.006	0.004	0.007	0.007	0.007	0.007	0.010	0.011	0.010	0.010	0.009	24	0.011	0.002	0.007
16日(土)	0.011	0.009	0.011	0.011	0.011	0.009	0.013	0.013	0.025	0.025	0.016	0.011	0.013	0.015	0.013	0.016	0.017	0.023	0.020	0.017	0.018	0.017	0.017	0.017	24	0.025	0.009	0.015
17日(日)	0.016	0.014	0.012	0.013	0.012	0.013	0.014	0.020	0.016	0.017	0.014	0.011	0.011	0.008	0.035	0.015	0.010	0.009	0.011	0.008	0.009	0.011	0.012	0.013	24	0.035	0.008	0.014
18日(月)	0.008	0.010	0.008	0.009	0.010	0.009	0.012	0.015	0.013	0.013	0.017	0.022	0.025	0.033	0.066	0.030	0.026	0.026	0.021	0.021	0.016	0.017	0.009	0.003	24	0.066	0.003	0.018
19日(火)	0.002	0.007	0.013	0.018	0.019	0.020	0.020	0.021	0.021	0.019	0.017	0.014	0.010	0.007	0.007	0.004	0.003	0.004	0.004	0.003	0.006	0.004	0.003	0.007	24	0.021	0.002	0.011
20日(水)	0.004	0.002	0.004	0.006	0.005	0.005	0.007	0.010	0.006	0.006	0.002	0.003	0.000	0.000	0.000	0.002	0.005	0.004	0.004	0.005	0.006	0.008	0.006	0.005	24	0.010	0.000	0.004
21日(木)	0.000	0.002	0.003	0.002	0.001	0.007	0.010	0.024	0.009	0.006	0.004	0.002	0.002	0.004	—	0.003	0.004	0.005	0.004	0.009	0.009	0.008	0.011	0.005	23	0.024	0.000	0.006
22日(金)	0.003	0.004	0.004	0.004	0.005	0.008	0.009	0.008	0.010	0.024	0.018	0.019	0.018	0.020	0.021	0.022	0.033	0.042	0.046	0.047	0.044	0.039	0.038	0.033	24	0.047	0.003	0.022
23日(土)	0.032	0.027	0.025	0.022	0.020	0.019	0.020	0.022	0.017	0.012	0.010	0.012	0.011	0.012	0.015	0.010	0.014	0.011	0.013	0.014	0.013	0.011	0.012	0.013	24	0.032	0.010	0.016
24日(日)	0.011	0.010	0.008	0.009	0.008	0.008	0.008	0.008	0.009	0.008	0.010	0.008	0.014	0.014	0.012	0.014	0.027	0.025	0.041	0.020	0.015	0.011	0.011	0.007	24	0.041	0.007	0.013
25日(月)	0.007	0.005	0.005	0.006	0.007	0.006	0.007	0.010	0.012	0.018	0.014	0.012	0.012	0.006	0.008	0.006	0.004	0.004	0.001	0.003	0.002	0.003	0.001	0.001	24	0.018	0.001	0.007
26日(火)	0.003	0.004	0.003	0.002	0.006	0.005	0.004	0.002	0.005	0.004	0.004	0.003	0.003	0.001	0.003	0.005	0.006	0.011	0.007	0.009	0.009	0.004	0.005	0.005	24	0.011	0.001	0.005
27日(水)	0.007	0.005	0.009	0.008	0.009	0.012	0.011	0.012	0.016	0.016	0.012	0.011	0.009	0.009	0.009	0.009	0.008	0.008	0.010	0.008	0.009	0.008	0.009	0.006	24	0.016	0.005	0.010
28日(木)	0.010	0.005	0.005	0.004	0.004	0.004	0.000	0.001	0.001	0.003	0.001	0.001	0.004	0.002	0.007	0.006	0.009	0.006	0.005	0.004	0.003	0.003	0.003	0.002	24	0.010	0.000	0.004
29日(金)	0.001	0.003	0.004	0.003	0.002	0.003	0.005	0.016	0.006	0.004	0.004	0.002	0.001	0.002	0.001	0.002	0.003	0.003	0.003	0.003	0.004	0.004	0.004	0.009	24	0.016	0.001	0.004
30日(土)	0.003	0.002	0.002	0.013	0.004	0.006	0.005	0.024	0.008	0.005	0.004	0.004	0.002	0.006	0.006	0.005	0.015	0.008	0.006	0.005	0.008	0.006	0.006	0.006	24	0.024	0.002	0.007
測定数	30	30	30	30	30	30	30	30	30	30	30	30	30	30	29	30	30	30	30	30	30	30	30	30	719			
最高値	0.032	0.027	0.025	0.023	0.022	0.022	0.027	0.030	0.064	0.173	0.081	0.049	0.095	0.200	0.194	0.074	0.042	0.046	0.046	0.047	0.044	0.039	0.038	0.033		0.200		
最低値	0.000	0.002	0.002	0.002	0.001	0.003	0.000	0.001	0.001	0.003	0.001	0.001	0.000	0.000	0.000	0.002	0.003	0.003	0.001	0.003	0.002	0.003	0.001	0.001			0.000	
平均値	0.009	0.009	0.009	0.009	0.009	0.009	0.011	0.014	0.014	0.021	0.017	0.015	0.015	0.022	0.022	0.014	0.013	0.014	0.014	0.013	0.012	0.011	0.010	0.010				0.013

注:11月21日15時の「—」はメンテナンスによる欠測を示す。

表 1-4-5(12) 浮遊粒子状物質の調査結果(令和元年 12 月)

地点名 : St.1 事業実施区域

測定日 : 2019年12月1日(日) ～ 2019年12月31日(火)

単位 : mg/m^3

時間 日(曜日)	1	2	3	4	5	6	7	8	9	10	11	12	13	14	15	16	17	18	19	20	21	22	23	24	測定数	最高値	最低値	平均値
1日(日)	0.004	0.004	0.003	0.000	0.002	0.002	0.003	0.025	0.017	0.011	0.010	0.009	0.009	0.012	0.010	0.015	0.027	0.046	0.044	0.037	0.038	0.027	0.025	0.019	24	0.046	0.000	0.017
2日(月)	0.016	0.016	0.017	0.017	0.018	0.017	0.016	0.015	0.016	0.013	0.011	0.013	0.015	0.009	0.003	0.001	0.002	0.001	0.004	0.005	0.005	0.004	0.006	0.007	24	0.018	0.001	0.010
3日(火)	0.003	0.006	0.007	0.005	0.004	0.005	0.007	0.005	0.006	0.002	0.004	0.006	0.004	0.005	0.005	0.004	0.005	0.003	0.004	0.003	0.004	0.002	0.003	0.004	24	0.007	0.002	0.004
4日(水)	0.004	0.004	0.005	0.003	0.003	0.005	0.007	0.011	0.008	0.008	0.005	0.004	0.008	0.004	0.005	0.006	0.005	0.004	0.003	0.005	0.005	0.005	0.006	0.005	24	0.011	0.003	0.005
5日(木)	0.006	0.005	0.007	0.004	0.004	0.006	0.004	0.012	0.008	0.008	0.007	0.002	0.002	0.003	0.003	0.005	0.005	0.007	0.005	0.001	0.003	0.004	0.002	0.002	24	0.012	0.001	0.005
6日(金)	0.004	0.003	0.002	0.004	0.003	0.002	0.000	0.002	0.006	0.002	0.001	0.002	0.003	0.002	0.002	0.001	0.003	0.001	0.002	0.001	0.001	0.003	0.002	0.003	24	0.006	0.000	0.002
7日(土)	0.004	0.003	0.004	0.003	0.003	0.003	0.005	0.005	0.008	0.012	0.012	0.009	0.011	0.006	0.006	0.007	0.007	0.008	0.005	0.005	0.002	0.005	0.005	0.004	24	0.012	0.002	0.006
8日(日)	0.004	0.005	0.004	0.009	0.006	0.005	0.003	0.019	0.010	0.005	0.004	0.004	0.003	0.004	0.023	0.011	0.009	0.008	0.007	0.008	0.006	0.004	0.004	0.006	24	0.023	0.003	0.007
9日(月)	0.002	0.003	0.005	0.007	0.012	0.010	0.009	0.011	0.009	0.011	0.012	0.013	0.016	0.011	0.014	0.012	0.021	0.033	0.031	0.021	0.015	0.010	0.012	0.013	24	0.033	0.002	0.013
10日(火)	0.013	0.012	0.011	0.012	0.010	0.010	0.009	0.013	0.021	0.018	0.010	0.007	0.010	0.012	0.012	0.011	0.023	0.019	0.019	0.022	0.022	0.012	0.015	0.015	24	0.023	0.007	0.014
11日(水)	0.014	0.009	0.012	0.010	0.012	0.009	0.006	0.016	0.012	0.018	0.017	0.019	0.018	0.016	0.022	0.021	0.019	0.025	0.029	0.022	0.020	0.029	0.032	0.035	24	0.035	0.006	0.018
12日(木)	0.036	0.036	0.026	0.019	0.014	0.026	0.032	0.025	0.021	0.013	0.007	0.003	0.002	0.004	0.003	0.004	0.003	0.002	0.004	0.003	0.005	0.002	0.005	0.001	24	0.036	0.001	0.012
13日(金)	0.003	0.000	0.006	0.006	0.006	0.003	0.001	0.012	0.017	0.005	0.005	0.013	0.014	0.018	0.012	0.008	0.008	0.006	0.005	0.005	0.007	0.005	0.012	0.008	24	0.018	0.000	0.008
14日(土)	0.004	0.002	0.000	0.001	0.002	0.005	0.018	0.032	0.030	0.016	0.011	0.012	0.016	0.017	0.020	0.050	0.022	0.013	0.009	0.007	0.009	0.010	0.011	0.012	24	0.050	0.000	0.014
15日(日)	0.009	0.010	0.009	0.007	0.005	0.008	0.007	0.013	0.015	0.007	0.007	0.008	0.006	0.005	0.010	0.039	0.011	0.009	0.007	0.008	0.008	0.004	0.006	0.007	24	0.039	0.004	0.009
16日(月)	0.006	0.005	0.006	0.010	0.007	0.008	0.011	0.013	0.011	0.012	0.020	0.017	0.015	0.014	0.014	0.017	0.026	0.028	0.030	0.026	0.017	0.016	0.021	0.018	24	0.030	0.005	0.015
17日(火)	0.016	0.013	0.011	0.016	0.017	0.014	0.015	0.015	0.016	0.017	0.014	0.009	0.008	0.008	0.010	0.013	0.009	0.008	0.008	0.007	0.010	0.009	0.011	0.010	24	0.017	0.007	0.012
18日(水)	0.005	0.006	0.008	0.006	0.006	0.007	0.005	0.007	0.007	0.005	0.007	0.003	0.004	0.009	0.010	0.010	0.013	0.011	0.013	0.013	0.015	0.015	0.013	0.011	24	0.015	0.003	0.009
19日(木)	0.009	0.010	0.012	0.012	0.007	0.009	0.011	0.010	0.004	—	0.011	0.024	0.013	0.009	0.018	0.019	0.014	0.012	0.014	0.021	0.018	0.013	0.013	0.011	23	0.024	0.004	0.013
20日(金)	0.011	0.011	0.012	0.008	0.009	0.008	0.009	0.007	0.006	0.006	0.007	0.002	0.003	0.003	0.002	0.001	0.002	0.004	0.006	0.007	0.005	0.008	0.010	0.010	24	0.012	0.001	0.007
21日(土)	0.009	0.010	0.008	0.007	0.008	0.008	0.006	0.012	0.027	0.008	0.008	0.017	0.009	0.007	0.010	0.013	0.012	0.013	0.013	0.013	0.011	0.012	0.013	0.015	24	0.027	0.006	0.011
22日(日)	0.013	0.012	0.013	0.013	0.012	0.011	0.010	0.013	0.013	0.012	0.014	0.020	0.021	0.016	0.016	0.018	0.017	0.008	0.004	0.004	0.007	0.005	0.005	0.004	24	0.021	0.004	0.012
23日(月)	0.005	0.003	0.006	0.006	0.008	0.010	0.009	0.012	0.008	0.007	0.008	0.009	0.008	0.008	0.008	0.009	0.011	0.013	0.006	0.008	0.008	0.009	0.008	0.005	24	0.013	0.003	0.008
24日(火)	0.001	0.002	0.004	0.005	0.002	0.003	0.004	0.006	0.002	0.002	0.002	0.003	0.002	0.002	0.006	0.007	0.006	0.007	0.006	0.006	0.007	0.004	0.000	0.000	24	0.007	0.000	0.004
25日(水)	0.001	0.003	0.003	0.005	0.003	0.006	0.006	0.013	0.023	0.008	0.006	0.008	0.005	0.005	0.005	0.006	0.008	0.023	0.028	0.024	0.017	0.009	0.011	0.010	24	0.028	0.001	0.010
26日(木)	0.010	0.012	0.012	0.012	0.010	0.010	0.010	0.010	0.010	0.012	0.011	0.010	0.010	0.011	0.014	0.017	0.020	0.023	0.021	0.015	0.010	0.009	0.007	0.005	24	0.023	0.005	0.012
27日(金)	0.006	0.005	0.007	0.006	0.002	0.001	0.002	0.008	0.006	0.003	0.000	0.001	0.001	0.003	0.005	0.002	0.002	0.002	0.003	0.002	0.006	0.005	0.006	0.004	24	0.008	0.000	0.004
28日(土)	0.004	0.005	0.004	0.005	0.008	0.010	0.005	0.016	0.017	0.011	0.015	0.028	0.008	0.005	0.004	0.003	0.005	0.005	0.004	0.006	0.005	0.000	0.000	0.001	24	0.028	0.000	0.007
29日(日)	0.000	0.003	0.003	0.000	0.001	0.002	0.002	0.014	0.035	0.010	0.007	0.012	0.010	0.007	0.007	0.008	0.017	0.025	0.028	0.028	0.030	0.024	0.014	0.013	24	0.035	0.000	0.013
30日(月)	0.011	0.011	0.008	0.008	0.006	0.006	0.006	0.006	0.005	0.008	0.007	0.006	0.008	0.006	0.007	0.009	0.009	0.010	0.014	0.011	0.013	0.008	0.011	0.008	24	0.014	0.005	0.008
31日(火)	0.009	0.008	0.005	0.004	0.005	0.008	0.010	0.009	0.007	0.007	0.013	0.007	0.001	0.000	0.002	0.001	0.003	0.005	0.000	0.000	0.000	0.001	0.004	0.004	24	0.013	0.000	0.005
測定数	31	31	31	31	31	31	31	31	31	30	31	31	31	31	31	31	31	31	31	31	31	31	31	31	743			
最高値	0.036	0.036	0.026	0.019	0.018	0.026	0.032	0.032	0.035	0.018	0.020	0.028	0.021	0.018	0.023	0.050	0.027	0.046	0.044	0.037	0.038	0.029	0.032	0.035		0.050		
最低値	0.000	0.000	0.000	0.000	0.001	0.001	0.000	0.002	0.002	0.002	0.000	0.001	0.001	0.000	0.002	0.001	0.002	0.001	0.000	0.000	0.000	0.000	0.000	0.000			0.000	
平均値	0.008	0.008	0.008	0.007	0.007	0.008	0.008	0.012	0.013	0.009	0.009	0.010	0.008	0.008	0.009	0.011	0.011	0.012	0.012	0.011	0.011	0.009	0.009	0.009				0.009

注:12月19日10時の「—」はメンテナンスによる欠測を示す。

資料 1-5 一般環境大気現地調査結果(四季)

二酸化硫黄、窒素酸化物(一酸化窒素、二酸化窒素)、浮遊粒子状物質の一般環境大気現地調査結果(四季)のうち、冬季(平成 31 年 1 月)の調査結果を表 1-5-1(1)～(5)、春季(平成 31 年 4 月)の調査結果を表 1-5-2(1)～(5)、夏季(令和元年 7 月～8 月)の調査結果を表 1-5-3(1)～(5)、秋季(令和元年 10 月)の調査結果を表 1-5-4(1)～(5)、微小粒子状物質の調査結果を表 1-5-5(1)～(4)、塩化水素の調査結果を表 1-5-6(1)～(4)、ガス状水銀の調査結果を表 1-5-7(1)～(4)、ダイオキシン類の調査結果を表 1-5-8(1)～(4)、降下ばいじんの調査結果を表 1-5-9 に示す。

表 1-5-1(1) 冬季調査結果(St.1 事業実施区域)

地点名: St.1 事業実施区域

測定日: 平成31年1月18日(金) ～ 平成31年1月24日(木)

項目 ＼ 月日		1月18日	1月19日	1月20日	1月21日	1月22日	1月23日	1月24日	期間	環境基準
二酸化硫黄	最高値	0.003	0.005	0.003	0.011	0.003	0.003	0.003	0.011	0.1
SO_2	平均値	0.001	0.002	0.001	0.002	0.001	0.002	0.001	0.001	0.04
(ppm)	最低値	0.000	0.001	0.001	0.001	0.001	0.000	0.001	0.000	—
窒素酸化物	最高値	0.012	0.025	0.024	0.013	0.023	0.048	0.012	0.048	—
NO_x	平均値	0.006	0.014	0.008	0.007	0.008	0.026	0.006	0.011	—
(ppm)	最低値	0.002	0.004	0.003	0.002	0.003	0.005	0.003	0.002	—
一酸化窒素	最高値	0.003	0.011	0.004	0.002	0.006	0.025	0.002	0.025	—
NO	平均値	0.001	0.002	0.001	0.000	0.001	0.008	0.000	0.002	—
(ppm)	最低値	0.000	0.000	0.000	0.000	0.000	0.000	0.000	0.000	—
二酸化窒素	最高値	0.012	0.019	0.020	0.013	0.017	0.033	0.012	0.033	—
NO_2	平均値	0.006	0.011	0.008	0.007	0.007	0.019	0.006	0.009	0.04～0.06
(ppm)	最低値	0.002	0.003	0.003	0.002	0.002	0.005	0.002	0.002	—
浮遊粒子状物質	最高値	0.012	0.022	0.017	0.010	0.016	0.038	0.018	0.038	0.20
SPM	平均値	0.008	0.011	0.011	0.006	0.008	0.018	0.008	0.010	0.10
(mg/m^3)	最低値	0.003	0.000	0.001	0.000	0.000	0.008	0.003	0.000	—

表 1-5-1(2) 冬季調査結果(St.2 平方第一公園)

地点名: St.2 平方第一公園

測定日: 平成31年1月18日(金) ～ 平成31年1月24日(木)

項目 ＼ 月日		1月18日	1月19日	1月20日	1月21日	1月22日	1月23日	1月24日	期間	環境基準
二酸化硫黄	最高値	0.003	0.004	0.004	0.004	0.003	0.003	0.004	0.004	0.1
SO_2	平均値	0.001	0.002	0.002	0.002	0.002	0.002	0.002	0.002	0.04
(ppm)	最低値	0.001	0.001	0.001	0.001	0.001	0.001	0.001	0.001	—
窒素酸化物	最高値	0.013	0.027	0.019	0.015	0.019	0.038	0.010	0.038	—
NO_x	平均値	0.006	0.012	0.007	0.007	0.007	0.020	0.005	0.009	—
(ppm)	最低値	0.002	0.003	0.003	0.002	0.003	0.005	0.002	0.002	—
一酸化窒素	最高値	0.002	0.009	0.002	0.004	0.002	0.016	0.002	0.016	—
NO	平均値	0.001	0.002	0.001	0.001	0.001	0.004	0.000	0.001	—
(ppm)	最低値	0.000	0.000	0.000	0.000	0.000	0.000	0.000	0.000	—
二酸化窒素	最高値	0.012	0.021	0.017	0.012	0.017	0.028	0.010	0.028	—
NO_2	平均値	0.005	0.010	0.007	0.006	0.007	0.015	0.005	0.008	0.04～0.06
(ppm)	最低値	0.002	0.003	0.003	0.002	0.002	0.005	0.002	0.002	—
浮遊粒子状物質	最高値	0.010	0.018	0.014	0.012	0.014	0.029	0.014	0.029	0.20
SPM	平均値	0.007	0.011	0.010	0.006	0.007	0.017	0.008	0.009	0.10
(mg/m^3)	最低値	0.004	0.005	0.004	0.000	0.002	0.008	0.005	0.000	—

表 1-5-1(3) 冬季調査結果(St.3 資源物ストックヤード)

地点名: St.3 資源物ストックヤード

測定日: 平成31年1月18日(金) ～ 平成31年1月24日(木)

項目 ＼ 月日		1月18日	1月19日	1月20日	1月21日	1月22日	1月23日	1月24日	期間	環境基準
二酸化硫黄	最高値	0.004	0.005	0.004	0.004	0.004	0.005	0.007	0.007	0.1
SO_2	平均値	0.002	0.003	0.003	0.002	0.003	0.003	0.003	0.003	0.04
(ppm)	最低値	0.000	0.002	0.002	0.001	0.002	0.002	0.002	0.000	—
窒素酸化物	最高値	0.014	0.050	0.031	0.027	0.029	0.060	0.023	0.060	—
NO_x	平均値	0.007	0.019	0.011	0.010	0.013	0.030	0.009	0.014	—
(ppm)	最低値	0.003	0.003	0.004	0.002	0.004	0.015	0.003	0.002	—
一酸化窒素	最高値	0.002	0.017	0.008	0.004	0.003	0.020	0.003	0.020	—
NO	平均値	0.000	0.004	0.001	0.001	0.001	0.007	0.001	0.002	—
(ppm)	最低値	0.000	0.000	0.000	0.000	0.000	0.001	0.000	0.000	—
二酸化窒素	最高値	0.013	0.033	0.023	0.023	0.027	0.043	0.022	0.043	—
NO_2	平均値	0.006	0.015	0.009	0.009	0.012	0.022	0.008	0.012	0.04～0.06
(ppm)	最低値	0.002	0.002	0.004	0.002	0.003	0.013	0.002	0.002	—
浮遊粒子状物質	最高値	0.010	0.018	0.014	0.010	0.012	0.029	0.013	0.029	0.20
SPM	平均値	0.007	0.010	0.010	0.006	0.007	0.017	0.007	0.009	0.10
(mg/m^3)	最低値	0.001	0.005	0.004	0.002	0.002	0.007	0.004	0.001	—

表 1-5-1(4) 冬季調査結果(St.4 安八町消防団第三分団二部倉庫隣接公園)

地点名: St.4 安八町消防団第三分団二部倉庫隣接公園

測定日: 平成31年1月18日(金) ～ 平成31年1月24日(木)

項目 ＼ 月日		1月18日	1月19日	1月20日	1月21日	1月22日	1月23日	1月24日	期間	環境基準
二酸化硫黄	最高値	0.002	0.004	0.003	0.011	0.003	0.003	0.005	0.011	0.1
SO_2	平均値	0.001	0.002	0.001	0.002	0.001	0.002	0.002	0.002	0.04
(ppm)	最低値	0.001	0.001	0.001	0.001	0.001	0.001	0.001	0.001	—
窒素酸化物	最高値	0.015	0.033	0.024	0.017	0.030	0.048	0.015	0.048	—
NO_x	平均値	0.007	0.016	0.010	0.009	0.010	0.025	0.009	0.012	—
(ppm)	最低値	0.002	0.004	0.003	0.003	0.005	0.005	0.003	0.002	—
一酸化窒素	最高値	0.002	0.015	0.004	0.003	0.007	0.016	0.005	0.016	—
NO	平均値	0.001	0.003	0.001	0.001	0.002	0.006	0.002	0.002	—
(ppm)	最低値	0.000	0.000	0.000	0.000	0.000	0.000	0.000	0.000	—
二酸化窒素	最高値	0.014	0.022	0.020	0.016	0.023	0.034	0.013	0.034	—
NO_2	平均値	0.006	0.013	0.009	0.008	0.009	0.019	0.007	0.010	0.04～0.06
(ppm)	最低値	0.002	0.003	0.003	0.002	0.004	0.005	0.003	0.002	—
浮遊粒子状物質	最高値	0.012	0.023	0.017	0.011	0.012	0.035	0.016	0.035	0.20
SPM	平均値	0.008	0.013	0.012	0.007	0.009	0.020	0.010	0.011	0.10
(mg/m^3)	最低値	0.006	0.008	0.007	0.004	0.005	0.010	0.005	0.004	—

表 1-5-1(5) 冬季調査結果(St.5 安八町総合体育館)

地点名: St.5 安八町総合体育館

測定日: 平成31年1月18日(金) ～ 平成31年1月24日(木)

項目 ＼ 月日		1月18日	1月19日	1月20日	1月21日	1月22日	1月23日	1月24日	期間	環境基準
二酸化硫黄	最高値	0.003	0.004	0.004	0.002	0.003	0.003	0.004	0.004	0.1
SO_2	平均値	0.001	0.001	0.001	0.001	0.002	0.002	0.001	0.001	0.04
(ppm)	最低値	0.001	0.001	0.000	0.000	0.001	0.000	0.001	0.000	—
窒素酸化物	最高値	0.015	0.025	0.016	0.014	0.017	0.044	0.010	0.044	—
NO_x	平均値	0.006	0.013	0.007	0.006	0.007	0.020	0.006	0.009	—
(ppm)	最低値	0.001	0.003	0.003	0.001	0.004	0.004	0.003	0.001	—
一酸化窒素	最高値	0.002	0.010	0.002	0.002	0.003	0.015	0.002	0.015	—
NO	平均値	0.001	0.002	0.001	0.001	0.001	0.005	0.001	0.001	—
(ppm)	最低値	0.000	0.000	0.000	0.000	0.000	0.000	0.000	0.000	—
二酸化窒素	最高値	0.014	0.020	0.015	0.013	0.016	0.030	0.010	0.030	—
NO_2	平均値	0.005	0.010	0.006	0.006	0.007	0.015	0.005	0.008	0.04～0.06
(ppm)	最低値	0.001	0.002	0.003	0.001	0.003	0.004	0.002	0.001	—
浮遊粒子状物質	最高値	0.017	0.025	0.017	0.011	0.017	0.036	0.017	0.036	0.20
SPM	平均値	0.009	0.013	0.011	0.007	0.010	0.018	0.009	0.011	0.10
(mg/m^3)	最低値	0.001	0.002	0.004	0.002	0.000	0.007	0.002	0.000	—

表 1-5-2(1) 春季調査結果(St.1 事業実施区域)

地点名: St.1 事業実施区域

測定日: 2019年4月17日(水) ～ 2019年4月23日(火)

項目 ＼ 月日		4月17日	4月18日	4月19日	4月20日	4月21日	4月22日	4月23日	期間	環境基準
二酸化硫黄	最高値	0.003	0.007	0.007	0.005	0.004	0.011	0.011	0.011	0.1
SO_2	平均値	0.002	0.003	0.002	0.003	0.003	0.003	0.003	0.003	0.04
(ppm)	最低値	0.001	0.001	0.001	0.001	0.001	0.002	0.002	0.001	—
窒素酸化物	最高値	0.030	0.023	0.019	0.011	0.016	0.025	0.018	0.030	—
NO_x	平均値	0.015	0.015	0.009	0.006	0.008	0.010	0.012	0.011	—
(ppm)	最低値	0.008	0.007	0.004	0.004	0.004	0.004	0.008	0.004	—
一酸化窒素	最高値	0.003	0.003	0.004	0.001	0.001	0.003	0.004	0.004	—
NO	平均値	0.001	0.001	0.001	0.000	0.000	0.001	0.001	0.001	—
(ppm)	最低値	0.000	0.000	0.000	0.000	0.000	0.000	0.000	0.000	—
二酸化窒素	最高値	0.027	0.022	0.016	0.011	0.016	0.022	0.015	0.027	—
NO_2	平均値	0.014	0.013	0.008	0.006	0.008	0.009	0.011	0.010	0.04～0.06
(ppm)	最低値	0.008	0.006	0.004	0.004	0.004	0.004	0.008	0.004	—
浮遊粒子状物質	最高値	0.025	0.021	0.022	0.026	0.040	0.038	0.034	0.040	0.20
SPM	平均値	0.015	0.014	0.018	0.014	0.029	0.026	0.025	0.020	0.10
(mg/m^3)	最低値	0.007	0.001	0.014	0.002	0.019	0.015	0.016	0.001	—

表 1-5-2(2) 春季調査結果(St.2 平方第一公園)

地点名: St.2 平方第一公園

測定日: 2019年4月17日(水) ～ 2019年4月23日(火)

項目 ＼ 月日		4月17日	4月18日	4月19日	4月20日	4月21日	4月22日	4月23日	期間	環境基準
二酸化硫黄	最高値	0.003	0.006	0.007	0.006	0.003	0.009	0.004	0.009	0.1
SO_2	平均値	0.002	0.003	0.002	0.003	0.002	0.003	0.003	0.003	0.04
(ppm)	最低値	0.001	0.001	0.001	0.002	0.002	0.002	0.002	0.001	—
窒素酸化物	最高値	0.024	0.022	0.018	0.010	0.014	0.019	0.016	0.024	—
NO_x	平均値	0.014	0.012	0.008	0.005	0.007	0.009	0.009	0.009	—
(ppm)	最低値	0.007	0.004	0.004	0.003	0.003	0.004	0.006	0.003	—
一酸化窒素	最高値	0.004	0.005	0.003	0.001	0.001	0.002	0.003	0.005	—
NO	平均値	0.001	0.001	0.001	0.000	0.000	0.001	0.001	0.001	—
(ppm)	最低値	0.000	0.000	0.000	0.000	0.000	0.000	0.000	0.000	—
二酸化窒素	最高値	0.021	0.021	0.015	0.010	0.013	0.018	0.013	0.021	—
NO_2	平均値	0.013	0.011	0.007	0.005	0.007	0.008	0.008	0.008	0.04～0.06
(ppm)	最低値	0.007	0.004	0.004	0.003	0.003	0.004	0.005	0.003	—
浮遊粒子状物質	最高値	0.025	0.019	0.023	0.024	0.039	0.039	0.035	0.039	0.20
SPM	平均値	0.017	0.014	0.019	0.016	0.029	0.027	0.024	0.021	0.10
(mg/m^3)	最低値	0.008	0.008	0.015	0.005	0.019	0.011	0.013	0.005	—

表 1-5-2(3) 春季調査結果(St.3 資源物ストックヤード)

地点名: St.3 資源物ストックヤード

測定日: 2019年4月17日(水) ～ 2019年4月23日(火)

項目 ＼ 月日		4月17日	4月18日	4月19日	4月20日	4月21日	4月22日	4月23日	期間	環境基準
二酸化硫黄	最高値	0.002	0.003	0.005	0.005	0.003	0.011	0.009	0.011	0.1
SO_2	平均値	0.001	0.002	0.002	0.002	0.002	0.003	0.003	0.002	0.04
(ppm)	最低値	0.001	0.001	0.001	0.001	0.001	0.002	0.002	0.001	—
窒素酸化物	最高値	0.024	0.032	0.020	0.007	0.015	0.023	0.020	0.032	—
NO_x	平均値	0.015	0.013	0.010	0.005	0.007	0.010	0.010	0.010	—
(ppm)	最低値	0.008	0.005	0.004	0.003	0.003	0.005	0.005	0.003	—
一酸化窒素	最高値	0.004	0.003	0.004	0.003	0.001	0.002	0.004	0.004	—
NO	平均値	0.001	0.001	0.001	0.001	0.000	0.001	0.001	0.001	—
(ppm)	最低値	0.000	0.000	0.000	0.000	0.000	0.000	0.000	0.000	—
二酸化窒素	最高値	0.020	0.031	0.018	0.007	0.015	0.021	0.016	0.031	—
NO_2	平均値	0.014	0.012	0.009	0.004	0.007	0.009	0.009	0.009	0.04～0.06
(ppm)	最低値	0.008	0.004	0.003	0.003	0.003	0.004	0.005	0.003	—
浮遊粒子状物質	最高値	0.028	0.023	0.025	0.034	0.043	0.045	0.036	0.045	0.20
SPM	平均値	0.019	0.017	0.022	0.017	0.032	0.031	0.027	0.024	0.10
(mg/m^3)	最低値	0.011	0.009	0.016	0.007	0.020	0.021	0.016	0.007	—

表 1-5-2(4) 春季調査結果(St.4 安八町消防団第三分団二部倉庫隣接公園)

地点名: St.4 安八町消防団第三分団二部倉庫隣接公園

測定日: 2019年4月17日(水) ～ 2019年4月23日(火)

項目 ＼ 月日		4月17日	4月18日	4月19日	4月20日	4月21日	4月22日	4月23日	期間	環境基準
二酸化硫黄	最高値	0.003	0.005	0.005	0.005	0.004	0.010	0.017	0.017	0.1
SO_2	平均値	0.002	0.003	0.002	0.002	0.002	0.003	0.003	0.002	0.04
(ppm)	最低値	0.001	0.001	0.001	0.001	0.001	0.002	0.001	0.001	—
窒素酸化物	最高値	0.025	0.026	0.022	0.016	0.015	0.023	0.016	0.026	—
NO_x	平均値	0.015	0.014	0.010	0.007	0.009	0.010	0.011	0.011	—
(ppm)	最低値	0.008	0.007	0.004	0.005	0.004	0.004	0.007	0.004	—
一酸化窒素	最高値	0.003	0.003	0.007	0.001	0.001	0.004	0.003	0.007	—
NO	平均値	0.001	0.001	0.001	0.001	0.001	0.001	0.001	0.001	—
(ppm)	最低値	0.000	0.000	0.000	0.000	0.000	0.000	0.000	0.000	—
二酸化窒素	最高値	0.023	0.025	0.015	0.015	0.014	0.020	0.014	0.025	—
NO_2	平均値	0.014	0.013	0.008	0.007	0.008	0.009	0.010	0.010	0.04～0.06
(ppm)	最低値	0.008	0.006	0.004	0.004	0.004	0.004	0.007	0.004	—
浮遊粒子状物質	最高値	0.026	0.020	0.023	0.025	0.040	0.040	0.034	0.040	0.20
SPM	平均値	0.017	0.014	0.020	0.017	0.030	0.028	0.024	0.021	0.10
(mg/m^3)	最低値	0.009	0.008	0.016	0.008	0.021	0.014	0.014	0.008	—

表 1-5-2(5) 春季調査結果(St.5 安八町総合体育館)

地点名: St.5 安八町総合体育館

測定日: 2019年4月17日(水) ～ 2019年4月23日(火)

項目 ＼ 月日		4月17日	4月18日	4月19日	4月20日	4月21日	4月22日	4月23日	期間	環境基準
二酸化硫黄	最高値	0.003	0.005	0.010	0.011	0.003	0.016	0.004	0.016	0.1
SO_2	平均値	0.001	0.002	0.002	0.004	0.002	0.004	0.002	0.003	0.04
(ppm)	最低値	0.000	0.001	0.001	0.001	0.001	0.001	0.001	0.000	—
窒素酸化物	最高値	0.017	0.017	0.010	0.012	0.015	0.021	0.021	0.021	—
NO_x	平均値	0.010	0.008	0.006	0.007	0.009	0.010	0.012	0.009	—
(ppm)	最低値	0.005	0.004	0.002	0.005	0.005	0.005	0.007	0.002	—
一酸化窒素	最高値	0.002	0.003	0.002	0.002	0.002	0.002	0.004	0.004	—
NO	平均値	0.001	0.001	0.001	0.001	0.001	0.001	0.001	0.001	—
(ppm)	最低値	0.000	0.000	0.000	0.000	0.000	0.000	0.000	0.000	—
二酸化窒素	最高値	0.016	0.014	0.009	0.011	0.014	0.019	0.017	0.019	—
NO_2	平均値	0.009	0.007	0.005	0.006	0.008	0.009	0.010	0.008	0.04～0.06
(ppm)	最低値	0.004	0.003	0.001	0.004	0.004	0.004	0.007	0.001	—
浮遊粒子状物質	最高値	0.028	0.021	0.026	0.026	0.039	0.040	0.033	0.040	0.20
SPM	平均値	0.016	0.014	0.020	0.016	0.029	0.028	0.024	0.021	0.10
(mg/m^3)	最低値	0.009	0.002	0.014	0.002	0.017	0.017	0.015	0.002	—

表 1-5-3(1) 夏季調査結果(St.1 事業実施区域)

地点名: St.1 事業実施区域

測定日: 2019年7月31日(水) ～ 2019年8月6日(火)

項目 ＼ 月日		7月31日	8月1日	8月2日	8月3日	8月4日	8月5日	8月6日	期間	環境基準
二酸化硫黄	最高値	0.006	0.005	0.004	0.003	0.003	0.003	0.002	0.006	0.1
SO_2	平均値	0.002	0.002	0.002	0.002	0.002	0.001	0.001	0.002	0.04
(ppm)	最低値	0.001	0.001	0.001	0.001	0.001	0.000	0.001	0.000	—
窒素酸化物	最高値	0.017	0.021	0.034	0.020	0.015	0.012	0.014	0.034	—
NO_x	平均値	0.009	0.010	0.014	0.011	0.009	0.008	0.010	0.010	—
(ppm)	最低値	0.004	0.004	0.007	0.006	0.003	0.004	0.006	0.003	—
一酸化窒素	最高値	0.005	0.009	0.016	0.010	0.006	0.004	0.007	0.016	—
NO	平均値	0.002	0.002	0.003	0.003	0.002	0.002	0.003	0.002	—
(ppm)	最低値	0.000	0.000	0.000	0.000	0.000	0.001	0.001	0.000	—
二酸化窒素	最高値	0.014	0.019	0.018	0.015	0.013	0.009	0.009	0.019	—
NO_2	平均値	0.007	0.008	0.011	0.009	0.007	0.007	0.007	0.008	0.04～0.06
(ppm)	最低値	0.004	0.004	0.006	0.005	0.003	0.003	0.004	0.003	—
浮遊粒子状物質	最高値	0.042	0.054	0.060	0.035	0.030	0.021	0.015	0.060	0.20
SPM	平均値	0.033	0.040	0.046	0.024	0.018	0.014	0.012	0.027	0.10
(mg/m^3)	最低値	0.024	0.019	0.021	0.011	0.008	0.006	0.008	0.006	—

表 1-5-3(2) 夏季調査結果(St.2 平方第一公園)

地点名: St.2 平方第一公園

測定日: 2019年7月31日(水) ～ 2019年8月6日(火)

項目 ＼ 月日		7月31日	8月1日	8月2日	8月3日	8月4日	8月5日	8月6日	期間	環境基準
二酸化硫黄	最高値	0.007	0.005	0.004	0.004	0.003	0.003	0.002	0.007	0.1
SO_2	平均値	0.002	0.003	0.002	0.002	0.002	0.002	0.002	0.002	0.04
(ppm)	最低値	0.001	0.001	0.001	0.002	0.002	0.001	0.001	0.001	—
窒素酸化物	最高値	0.018	0.020	0.032	0.017	0.015	0.009	0.018	0.032	—
NO_x	平均値	0.008	0.008	0.011	0.009	0.008	0.006	0.007	0.008	—
(ppm)	最低値	0.004	0.004	0.004	0.003	0.003	0.004	0.004	0.003	—
一酸化窒素	最高値	0.004	0.005	0.014	0.007	0.005	0.003	0.012	0.014	—
NO	平均値	0.001	0.001	0.002	0.001	0.001	0.001	0.002	0.002	—
(ppm)	最低値	0.000	0.000	0.000	0.000	0.000	0.000	0.001	0.000	—
二酸化窒素	最高値	0.016	0.019	0.019	0.013	0.013	0.007	0.008	0.019	—
NO_2	平均値	0.007	0.007	0.009	0.007	0.007	0.005	0.005	0.007	0.04～0.06
(ppm)	最低値	0.003	0.003	0.003	0.003	0.003	0.003	0.003	0.003	—
浮遊粒子状物質	最高値	0.043	0.067	0.059	0.042	0.035	0.028	0.021	0.067	0.20
SPM	平均値	0.034	0.044	0.047	0.027	0.020	0.015	0.014	0.029	0.10
(mg/m^3)	最低値	0.027	0.020	0.022	0.014	0.010	0.008	0.010	0.008	—

表 1-5-3(3) 夏季調査結果(St.3 資源物ストックヤード)

地点名: St.3 資源物ストックヤード

測定日: 2019年7月31日(水) ～ 2019年8月6日(火)

項目		7月31日	8月1日	8月2日	8月3日	8月4日	8月5日	8月6日	期間	環境基準
二酸化硫黄	最高値	0.006	0.005	0.003	0.004	0.003	0.003	0.002	0.006	0.1
SO_2	平均値	0.002	0.003	0.003	0.002	0.002	0.002	0.002	0.002	0.04
(ppm)	最低値	0.001	0.001	0.002	0.001	0.002	0.001	0.001	0.001	—
窒素酸化物	最高値	0.016	0.021	0.026	0.015	0.013	0.009	0.011	0.026	—
NO_x	平均値	0.009	0.009	0.011	0.008	0.007	0.006	0.006	0.008	—
(ppm)	最低値	0.003	0.004	0.003	0.004	0.003	0.003	0.004	0.003	—
一酸化窒素	最高値	0.004	0.006	0.010	0.006	0.003	0.003	0.005	0.010	—
NO	平均値	0.001	0.001	0.002	0.001	0.001	0.001	0.002	0.001	—
(ppm)	最低値	0.000	0.000	0.000	0.000	0.000	0.000	0.000	0.000	—
二酸化窒素	最高値	0.015	0.015	0.020	0.012	0.012	0.007	0.007	0.020	—
NO_2	平均値	0.008	0.008	0.009	0.007	0.006	0.005	0.005	0.007	0.04～0.06
(ppm)	最低値	0.003	0.004	0.003	0.004	0.003	0.002	0.003	0.002	—
浮遊粒子状物質	最高値	0.045	0.071	0.062	0.041	0.033	0.023	0.023	0.071	0.20
SPM	平均値	0.037	0.045	0.051	0.029	0.021	0.017	0.016	0.031	0.10
(mg/m^3)	最低値	0.028	0.018	0.031	0.014	0.009	0.011	0.009	0.009	—

表 1-5-3(4) 夏季調査結果(St.4 安八町消防団第三分団二部倉庫隣接公園)

地点名: St.4 安八町消防団第三分団二部倉庫隣接公園

測定日: 2019年7月31日(水) ～ 2019年8月6日(火)

項目		7月31日	8月1日	8月2日	8月3日	8月4日	8月5日	8月6日	期間	環境基準
二酸化硫黄	最高値	0.013	0.008	0.005	0.004	0.004	0.004	0.003	0.013	0.1
SO_2	平均値	0.003	0.004	0.003	0.003	0.003	0.002	0.002	0.003	0.04
(ppm)	最低値	0.001	0.002	0.002	0.002	0.002	0.002	0.001	0.001	—
窒素酸化物	最高値	0.021	0.021	0.035	0.022	0.017	0.012	0.014	0.035	—
NO_x	平均値	0.009	0.010	0.014	0.011	0.008	0.009	0.009	0.010	—
(ppm)	最低値	0.005	0.004	0.005	0.004	0.004	0.005	0.005	0.004	—
一酸化窒素	最高値	0.006	0.005	0.015	0.007	0.003	0.003	0.007	0.015	—
NO	平均値	0.002	0.002	0.002	0.002	0.001	0.002	0.003	0.002	—
(ppm)	最低値	0.000	0.000	0.000	0.000	0.000	0.000	0.002	0.000	—
二酸化窒素	最高値	0.019	0.020	0.020	0.017	0.014	0.010	0.009	0.020	—
NO_2	平均値	0.008	0.008	0.011	0.009	0.007	0.007	0.006	0.008	0.04～0.06
(ppm)	最低値	0.004	0.003	0.004	0.004	0.003	0.003	0.003	0.003	—
浮遊粒子状物質	最高値	0.042	0.061	0.061	0.038	0.042	0.026	0.036	0.061	0.20
SPM	平均値	0.034	0.041	0.047	0.026	0.020	0.016	0.014	0.028	0.10
(mg/m^3)	最低値	0.026	0.020	0.021	0.011	0.007	0.008	0.008	0.007	—

表 1-5-3(5) 夏季調査結果(St.5 安八町総合体育館)

地点名: St.5 安八町総合体育館

測定日: 2019年7月31日(水) ～ 2019年8月6日(火)

項目 ＼ 月日		7月31日	8月1日	8月2日	8月3日	8月4日	8月5日	8月6日	期間	環境基準
二酸化硫黄	最高値	0.010	0.006	0.005	0.004	0.003	0.003	0.002	0.010	0.1
SO_2	平均値	0.003	0.003	0.003	0.002	0.002	0.002	0.001	0.002	0.04
(ppm)	最低値	0.001	0.001	0.001	0.002	0.001	0.001	0.001	0.001	—
窒素酸化物	最高値	0.018	0.018	0.031	0.021	0.018	0.013	0.018	0.031	—
NO_x	平均値	0.008	0.009	0.013	0.011	0.009	0.008	0.009	0.010	—
(ppm)	最低値	0.003	0.004	0.005	0.004	0.004	0.003	0.004	0.003	—
一酸化窒素	最高値	0.005	0.004	0.012	0.007	0.005	0.005	0.009	0.012	—
NO	平均値	0.001	0.002	0.002	0.002	0.002	0.002	0.003	0.002	—
(ppm)	最低値	0.000	0.000	0.001	0.000	0.001	0.001	0.001	0.000	—
二酸化窒素	最高値	0.017	0.016	0.019	0.018	0.016	0.012	0.009	0.019	—
NO_2	平均値	0.007	0.007	0.011	0.009	0.007	0.007	0.006	0.008	0.04～0.06
(ppm)	最低値	0.003	0.003	0.004	0.003	0.003	0.002	0.003	0.002	—
浮遊粒子状物質	最高値	0.053	0.056	0.059	0.040	0.034	0.025	0.018	0.059	0.20
SPM	平均値	0.037	0.043	0.046	0.026	0.019	0.015	0.013	0.028	0.10
(mg/m^3)	最低値	0.025	0.023	0.018	0.009	0.007	0.007	0.006	0.006	—

表 1-5-4(1) 秋季調査結果(St.1 事業実施区域)

地点名: St.1 事業実施区域

測定日: 2019年10月24日(木) ～ 2019年10月30日(水)

項目 ＼ 月日		10月24日	10月25日	10月26日	10月27日	10月28日	10月29日	10月30日	期間	環境基準
二酸化硫黄	最高値	0.002	0.002	0.003	0.006	0.003	0.003	0.002	0.006	0.1
SO_2	平均値	0.001	0.001	0.001	0.002	0.001	0.001	0.001	0.001	0.04
(ppm)	最低値	0.001	0.000	0.000	0.000	0.000	0.000	0.000	0.000	—
窒素酸化物	最高値	0.029	0.022	0.008	0.011	0.022	0.029	0.029	0.029	—
NO_x	平均値	0.017	0.009	0.006	0.006	0.011	0.018	0.012	0.011	—
(ppm)	最低値	0.009	0.003	0.003	0.003	0.005	0.007	0.005	0.003	—
一酸化窒素	最高値	0.005	0.002	0.002	0.003	0.005	0.009	0.016	0.016	—
NO	平均値	0.002	0.001	0.000	0.001	0.001	0.003	0.003	0.002	—
(ppm)	最低値	0.000	0.000	0.000	0.000	0.000	0.000	0.000	0.000	—
二酸化窒素	最高値	0.026	0.020	0.007	0.011	0.020	0.023	0.014	0.026	—
NO_2	平均値	0.015	0.008	0.005	0.006	0.010	0.015	0.009	0.010	0.04～0.06
(ppm)	最低値	0.009	0.003	0.003	0.003	0.004	0.005	0.004	0.003	—
浮遊粒子状物質	最高値	0.017	0.014	0.013	0.019	0.026	0.018	0.037	0.037	0.20
SPM	平均値	0.013	0.004	0.009	0.012	0.012	0.013	0.022	0.012	0.10
(mg/m^3)	最低値	0.008	0.001	0.005	0.007	0.004	0.007	0.005	0.001	—

表 1-5-4(2) 秋季調査結果(St.2 平方第一公園)

地点名: St.2 平方第一公園

測定日: 2019年10月24日(木) ～ 2019年10月30日(水)

項目 ＼ 月日		10月24日	10月25日	10月26日	10月27日	10月28日	10月29日	10月30日	期間	環境基準
二酸化硫黄	最高値	0.002	0.002	0.004	0.006	0.003	0.005	0.002	0.006	0.1
SO_2	平均値	0.001	0.001	0.002	0.002	0.002	0.002	0.001	0.002	0.04
(ppm)	最低値	0.001	0.001	0.001	0.001	0.001	0.001	0.001	0.001	—
窒素酸化物	最高値	0.024	0.015	0.010	0.009	0.027	0.030	0.028	0.030	—
NO_x	平均値	0.016	0.008	0.005	0.006	0.011	0.020	0.010	0.011	—
(ppm)	最低値	0.008	0.003	0.003	0.002	0.003	0.009	0.004	0.002	—
一酸化窒素	最高値	0.004	0.002	0.001	0.003	0.004	0.006	0.016	0.016	—
NO	平均値	0.001	0.001	0.000	0.001	0.001	0.003	0.002	0.001	—
(ppm)	最低値	0.000	0.000	0.000	0.000	0.000	0.000	0.000	0.000	—
二酸化窒素	最高値	0.023	0.014	0.010	0.009	0.025	0.024	0.016	0.025	—
NO_2	平均値	0.014	0.007	0.005	0.005	0.010	0.017	0.008	0.009	0.04～0.06
(ppm)	最低値	0.008	0.003	0.003	0.002	0.003	0.009	0.004	0.002	—
浮遊粒子状物質	最高値	0.020	0.016	0.015	0.020	0.029	0.023	0.043	0.043	0.20
SPM	平均値	0.015	0.008	0.012	0.015	0.014	0.017	0.026	0.015	0.10
(mg/m^3)	最低値	0.011	0.004	0.008	0.011	0.004	0.011	0.007	0.004	—

表 1-5-4(3) 秋季調査結果(St.3 資源物ストックヤード)

地点名: St.3 資源物ストックヤード

測定日: 2019年10月24日(木) ～ 2019年10月30日(水)

項目 ＼ 月日		10月24日	10月25日	10月26日	10月27日	10月28日	10月29日	10月30日	期間	環境基準
二酸化硫黄	最高値	0.003	0.003	0.004	0.005	0.004	0.006	0.004	0.006	0.1
SO_2	平均値	0.002	0.001	0.001	0.002	0.002	0.002	0.002	0.002	0.04
(ppm)	最低値	0.001	0.001	0.001	0.001	0.001	0.001	0.001	0.001	—
窒素酸化物	最高値	0.021	0.019	0.012	0.012	0.027	0.041	0.025	0.041	—
NO_x	平均値	0.016	0.010	0.005	0.006	0.011	0.025	0.012	0.012	—
(ppm)	最低値	0.007	0.003	0.003	0.002	0.003	0.014	0.004	0.002	—
一酸化窒素	最高値	0.003	0.002	0.001	0.003	0.004	0.012	0.012	0.012	—
NO	平均値	0.001	0.000	0.000	0.000	0.001	0.005	0.002	0.001	—
(ppm)	最低値	0.000	0.000	0.000	0.000	0.000	0.000	0.000	0.000	—
二酸化窒素	最高値	0.019	0.018	0.012	0.012	0.023	0.029	0.019	0.029	—
NO_2	平均値	0.014	0.009	0.005	0.006	0.010	0.020	0.010	0.010	0.04～0.06
(ppm)	最低値	0.007	0.003	0.003	0.002	0.003	0.013	0.004	0.002	—
浮遊粒子状物質	最高値	0.024	0.020	0.021	0.024	0.025	0.025	0.047	0.047	0.20
SPM	平均値	0.017	0.008	0.012	0.016	0.013	0.017	0.027	0.016	0.10
(mg/m^3)	最低値	0.013	0.004	0.006	0.010	0.007	0.011	0.005	0.004	—

表 1-5-4(4) 秋季調査結果(St.4 安八町消防団第三分団二部倉庫隣接公園)

地点名: St.4 安八町消防団第三分団二部倉庫隣接公園

測定日: 2019年10月24日(木) ～ 2019年10月30日(水)

項目 ＼ 月日		10月24日	10月25日	10月26日	10月27日	10月28日	10月29日	10月30日	期間	環境基準
二酸化硫黄	最高値	0.003	0.003	0.005	0.009	0.005	0.006	0.004	0.009	0.1
SO_2	平均値	0.002	0.002	0.002	0.003	0.002	0.002	0.002	0.002	0.04
(ppm)	最低値	0.001	0.001	0.001	0.001	0.001	0.001	0.001	0.001	—
窒素酸化物	最高値	0.035	0.025	0.021	0.015	0.040	0.044	0.033	0.044	—
NO_x	平均値	0.021	0.012	0.008	0.008	0.015	0.026	0.014	0.015	—
(ppm)	最低値	0.013	0.003	0.003	0.003	0.006	0.012	0.006	0.003	—
一酸化窒素	最高値	0.005	0.004	0.003	0.003	0.009	0.016	0.019	0.019	—
NO	平均値	0.002	0.001	0.001	0.001	0.002	0.006	0.004	0.002	—
(ppm)	最低値	0.001	0.000	0.000	0.000	0.001	0.001	0.000	0.000	—
二酸化窒素	最高値	0.031	0.023	0.018	0.014	0.031	0.031	0.017	0.031	—
NO_2	平均値	0.018	0.011	0.007	0.007	0.013	0.021	0.010	0.012	0.04～0.06
(ppm)	最低値	0.012	0.003	0.003	0.003	0.005	0.011	0.005	0.003	—
浮遊粒子状物質	最高値	0.022	0.015	0.015	0.029	0.033	0.025	0.045	0.045	0.20
SPM	平均値	0.016	0.005	0.012	0.016	0.014	0.017	0.028	0.015	0.10
(mg/m^3)	最低値	0.011	0.003	0.007	0.012	0.009	0.013	0.007	0.003	—

表 1-5-4(5) 秋季調査結果(St.5 安八町総合体育館)

地点名: St.5 安八町総合体育館

測定日: 2019年10月24日(木) ～ 2019年10月30日(水)

項目 ＼ 月日		10月24日	10月25日	10月26日	10月27日	10月28日	10月29日	10月30日	期間	環境基準
二酸化硫黄	最高値	0.002	0.002	0.007	0.003	0.003	0.004	0.003	0.007	0.1
SO_2	平均値	0.001	0.001	0.003	0.002	0.002	0.001	0.001	0.002	0.04
(ppm)	最低値	0.001	0.001	0.001	0.001	0.001	0.000	0.000	0.000	—
窒素酸化物	最高値	0.023	0.016	0.014	0.009	0.022	0.032	0.030	0.032	—
NO_x	平均値	0.017	0.008	0.006	0.006	0.011	0.020	0.010	0.011	—
(ppm)	最低値	0.010	0.003	0.003	0.002	0.005	0.009	0.003	0.002	—
一酸化窒素	最高値	0.004	0.002	0.002	0.003	0.005	0.012	0.020	0.020	—
NO	平均値	0.002	0.001	0.001	0.001	0.001	0.004	0.003	0.002	—
(ppm)	最低値	0.000	0.000	0.000	0.000	0.000	0.000	0.000	0.000	—
二酸化窒素	最高値	0.022	0.015	0.012	0.008	0.021	0.023	0.011	0.023	—
NO_2	平均値	0.015	0.008	0.006	0.005	0.010	0.017	0.008	0.010	0.04～0.06
(ppm)	最低値	0.009	0.003	0.003	0.002	0.004	0.008	0.003	0.002	—
浮遊粒子状物質	最高値	0.022	0.015	0.024	0.029	0.031	0.033	0.044	0.044	0.20
SPM	平均値	0.016	0.006	0.012	0.015	0.012	0.016	0.026	0.015	0.10
(mg/m^3)	最低値	0.006	0.002	0.005	0.007	0.002	0.009	0.004	0.002	—

表 1-5-5(1) 微小粒子状物質調査結果(冬季)

測定年月日：平成31年1月18日～1月25日　　単位：μg/m^3

測定地点＼測定日	1月18日～19日	1月19日～20日	1月20日～21日	1月21日～22日	1月22日～23日	1月23日～24日	1月24日～25日
St.1　事業実施区域	7.3	10.7	7.7	5.5	7.1	16.0	10.0
St.2　平方第一公園	6.6	11.4	7.4	5.2	6.4	11.7	10.3
St.3　資源物ストックヤード	7.6	12.6	6.5	5.8	6.3	14.5	8.9
St.4　安八町消防団第三分団二部倉庫隣接公園	7.8	10.8	7.9	4.7	6.7	15.1	9.3
St.5　安八町総合体育館	7.6	11.2	8.1	6.2	7.0	13.7	8.1

表 1-5-5(2) 微小粒子状物質調査結果(春季)

測定年月日：2019年4月17日～4月24日　　単位：μg/m^3

測定地点＼測定日	4月17日～18日	4月18日～19日	4月19日～20日	4月20日～21日	4月21日～22日	4月22日～23日	4月23日～24日
St.1　事業実施区域	11.2	13.5	13.0	14.4	30.5	17.6	20.6
St.2　平方第一公園	12.5	14.8	12.3	14.6	30.1	16.9	19.9
St.3　資源物ストックヤード	13.6	13.6	11.8	13.8	28.4	16.6	18.5
St.4　安八町消防団第三分団二部倉庫隣接公園	11.9	13.3	11.2	14.5	29.6	16.1	20.9
St.5　安八町総合体育館	11.5	14.4	12.6	15.5	29.4	17.0	20.2

表 1-5-5(3) 微小粒子状物質調査結果(夏季)

測定年月日：2019年7月31日～8月7日　　単位：μg/m^3

測定地点＼測定日	7月31日～8月1日	8月1日～2日	8月2日～3日	8月3日～4日	8月4日～5日	8月5日～6日	8月6日～7日
St.1　事業実施区域	23.2	37.1	25.2	18.4	11.6	8.1	6.4
St.2　平方第一公園	21.1	35.9	24.4	18.5	11.4	6.7	6.2
St.3　資源物ストックヤード	22.6	38.4	27.0	19.1	11.6	7.7	7.0
St.4　安八町消防団第三分団二部倉庫隣接公園	23.2	38.5	25.5	19.0	11.6	8.2	6.6
St.5　安八町総合体育館	20.7	36.8	23.5	16.5	9.8	7.2	5.9

表 1-5-5(4) 微小粒子状物質調査結果(秋季)

測定年月日：2019年10月24日～10月31日　　単位：μg/m^3

測定地点＼測定日	10月24日～25日	10月25日～26日	10月26日～27日	10月27日～28日	10月28日～29日	10月29日～30日	10月30日～31日
St.1　事業実施区域	8.7	3.8	7.3	9.8	11.5	8.8	18.4
St.2　平方第一公園	7.9	3.0	7.6	10.1	9.4	11.3	20.9
St.3　資源物ストックヤード	8.8	3.1	7.5	9.9	10.1	11.3	20.5
St.4　安八町消防団第三分団二部倉庫隣接公園	8.4	3.3	8.2	9.5	10.5	11.0	22.4
St.5　安八町総合体育館	7.8	3.6	8.3	10.2	10.3	11.3	21.4

表 1-5-6(1) 塩化水素調査結果(冬季)

測定年月日：平成31年1月18日～1月25日　　単位：体積ppm

測定地点＼測定日	1月18日	1月19日	1月20日	1月21日	1月22日	1月23日	1月24日	1月25日
St.2　平方第一公園	0.0002未満	0.0002未満	0.0002未満	0.0002未満	0.0002未満	0.0002未満	0.0002未満	0.0002未満
St.3　資源物ストックヤード	0.0002未満	0.0002未満	0.0002未満	0.0002未満	0.0002未満	0.0002未満	0.0002未満	0.0002未満
St.4　安八町消防団第三分団二部倉庫隣接公園	0.0002未満	0.0002未満	0.0002未満	0.0002未満	0.0002未満	0.0002未満	0.0002未満	0.0002未満
St.5　安八町総合体育館	0.0002未満	0.0002未満	0.0002未満	0.0002未満	0.0002未満	0.0002未満	0.0002未満	0.0002未満

表 1-5-6(2) 塩化水素調査結果(春季)

測定年月日：2019年4月17日～4月24日　　単位：体積ppm

測定地点＼測定日	4月17日～18日	4月18日～19日	4月19日～20日	4月20日～21日	4月21日～22日	4月22日～23日	4月23日～24日
St.2　平方第一公園	0.0002未満	0.0002未満	0.0002未満	0.0003	0.0007	0.0003	0.0004
St.3　資源物ストックヤード	0.0002未満	0.0002未満	0.0002未満	0.0003	0.0007	0.0003	0.0004
St.4　安八町消防団第三分団二部倉庫隣接公園	0.0002未満	0.0002未満	0.0002未満	0.0003	0.0006	0.0002	0.0002
St.5　安八町総合体育館	0.0002未満	0.0002未満	0.0003	0.0003	0.0007	0.0004	0.0004

表 1-5-6(3) 塩化水素調査結果(夏季)

測定年月日：2019年7月31日～8月7日　　単位：体積ppm

測定地点＼測定日	7月31日～8月1日	8月1日～2日	8月2日～3日	8月3日～4日	8月4日～5日	8月5日～6日	8月6日～7日
St.2　平方第一公園	0.0004	0.0005	0.0006	0.0005	0.0005	0.0005	0.0003
St.3　資源物ストックヤード	0.0003	0.0004	0.0005	0.0005	0.0004	0.0004	0.0003
St.4　安八町消防団第三分団二部倉庫隣接公園	0.0004	0.0004	0.0005	0.0004	0.0004	0.0004	0.0004
St.5　安八町総合体育館	0.0003	0.0004	0.0007	0.0005	0.0005	0.0005	0.0003

表 1-5-6(4) 塩化水素調査結果(秋季)

測定年月日：2019年10月24日～10月31日　　単位：体積ppm

測定地点＼測定日	10月24日～25日	10月25日～26日	10月26日～27日	10月27日～28日	10月28日～29日	10月29日～30日	10月30日～31日
St.2　平方第一公園	0.0002未満	0.0002未満	0.0002未満	0.0002未満	0.0002未満	0.0002未満	0.0002未満
St.3　資源物ストックヤード	0.0002未満	0.0002未満	0.0002未満	0.0002	0.0002未満	0.0002未満	0.0002未満
St.4　安八町消防団第三分団二部倉庫隣接公園	0.0002未満	0.0002未満	0.0002未満	0.0002	0.0002未満	0.0002未満	0.0002未満
St.5　安八町総合体育館	0.0002未満	0.0002未満	0.0002未満	0.0002未満	0.0002未満	0.0002未満	0.0002未満

表 1-5-7(1) ガス状水銀調査結果(冬季)

測定年月日：平成31年1月18日～1月25日　　単位：ng/m3

測定地点＼測定日	1月18日	1月19日	1月20日	1月21日	1月22日	1月23日	1月24日	平均	最大
St.2　平方第一公園	1.3	1.3	1.8	1.5	1.9	1.2	1.4	1.5	1.9
St.3　資源物ストックヤード	1.6	1.8	1.9	1.8	2.4	1.9	1.7	1.9	2.4
St.4　安八町消防団第三分団二部倉庫隣接公園	1.3	1.7	1.6	1.5	1.5	2.3	1.5	1.6	2.3
St.5　安八町総合体育館	2.0	1.6	1.6	1.5	2.2	2.2	1.3	1.8	2.2

表 1-5-7(2) ガス状水銀調査結果(春季)

測定年月日：2019年4月17日～4月24日　　単位：ng/m^3

測定地点＼測定日	4月17日～18日	4月18日～19日	4月19日～20日	4月20日～21日	4月21日～22日	4月22日～23日	4月23日～24日
St.2　平方第一公園	1.1	0.80	1.2	1.0	1.1	0.30	0.40
St.3　資源物ストックヤード	2.1	1.2	1.1	1.1	1.7	0.79	0.87
St.4　安八町消防団第三分団二部倉庫隣接公園	1.6	1.1	1.4	1.1	0.67	0.32	1.0
St.5　安八町総合体育館	2.0	0.93	1.2	1.0	1.1	0.52	0.55

表 1-5-7(3) ガス状水銀調査結果(夏季)

測定年月日：2019年7月31日～8月7日　　単位：ng/m^3

測定地点＼測定日	7月31日～8月1日	8月1日～2日	8月2日～3日	8月3日～4日	8月4日～5日	8月5日～6日	8月6日～7日
St.2　平方第一公園	1.4	2.0	1.6	1.8	1.6	1.4	1.5
St.3　資源物ストックヤード	1.5	1.7	1.4	1.8	1.6	1.8	1.4
St.4　安八町消防団第三分団二部倉庫隣接公園	1.5	2.2	1.9	1.4	1.5	1.7	1.4
St.5　安八町総合体育館	1.6	2.2	1.5	1.8	0.94	1.7	1.6

表 1-5-7(4) ガス状水銀調査結果(秋季)

測定年月日：2019年10月24日～10月31日　　単位：ng/m^3

測定地点＼測定日	10月24日～10月25日	10月25日～10月26日	10月26日～10月27日	10月27日～10月28日	10月28日～10月29日	10月29日～10月30日	10月30日～10月31日
St.2　平方第一公園	1.8	1.7	1.7	1.1	2.0	2.1	2.0
St.3　資源物ストックヤード	1.9	1.7	1.6	1.7	2.2	2.2	2.1
St.4　安八町消防団第三分団二部倉庫隣接公園	2.2	1.6	1.7	0.80	2.1	3.0	2.2
St.5　安八町総合体育館	1.8	1.4	1.6	1.0	1.6	2.4	1.1

表 1-5-8(1) ダイオキシン類調査結果(冬季)

測定年月日：2019年1月18日～1月24日　　単位：pg-TEQ/m^3

測定項目	St.2 平方第一公園	St.3 資源物ストックヤード	St.4 安八町消防団第三分団 二部倉庫隣接公園	St.5 安八町総合体育館
ダイオキシン類 毒性当量	0.016	0.019	0.015	0.016

表 1-5-8(2) ダイオキシン類調査結果(春季)

測定年月日：2019年4月17日～4月23日　　単位：pg-TEQ/m^3

測定項目	St.2 平方第一公園	St.3 資源物ストックヤード	St.4 安八町消防団第三分団 二部倉庫隣接公園	St.5 安八町総合体育館
ダイオキシン類 毒性当量	0.024	0.018	0.017	0.021

表 1-5-8(3) ダイオキシン類調査結果(夏季)

測定年月日：2019年7月31日～8月6日　　単位：pg-TEQ/m^3

測定項目	St.2 平方第一公園	St.3 資源物ストックヤード	St.4 安八町消防団第三分団 二部倉庫隣接公園	St.5 安八町総合体育館
ダイオキシン類 毒性当量	0.014	0.011	0.011	0.011

表 1-5-8(4) ダイオキシン類調査結果(秋季)

測定年月日：2019年10月24日～10月30日 (秋季)　　単位：pg-TEQ/m^3

測定項目	St.2 平方第一公園	St.3 資源物ストックヤード	St.4 安八町消防団第三分団 二部倉庫隣接公園	St.5 安八町総合体育館
ダイオキシン類 毒性当量	0.0085	0.0087	0.0075	0.011

表 1-5-9 降下ばいじん調査結果(St.1 事業実施区域)

St.1 事業実施区域			冬季	春季	夏季	秋季
			1/18～2/16	3/25～4/24	7/30～8/30	10/23～11/22
降下ばいじん量	溶解成分量	t /km^2/30日	0.46	1.2	1.8	0.58
	不溶解成分量	t /km^2/30日	0.40	1.9	2.0	0.66
	総量	t /km^2/30日	0.86	3.1	3.8	1.2
捕集液量		L	1.16	1.52	5.44	2.61

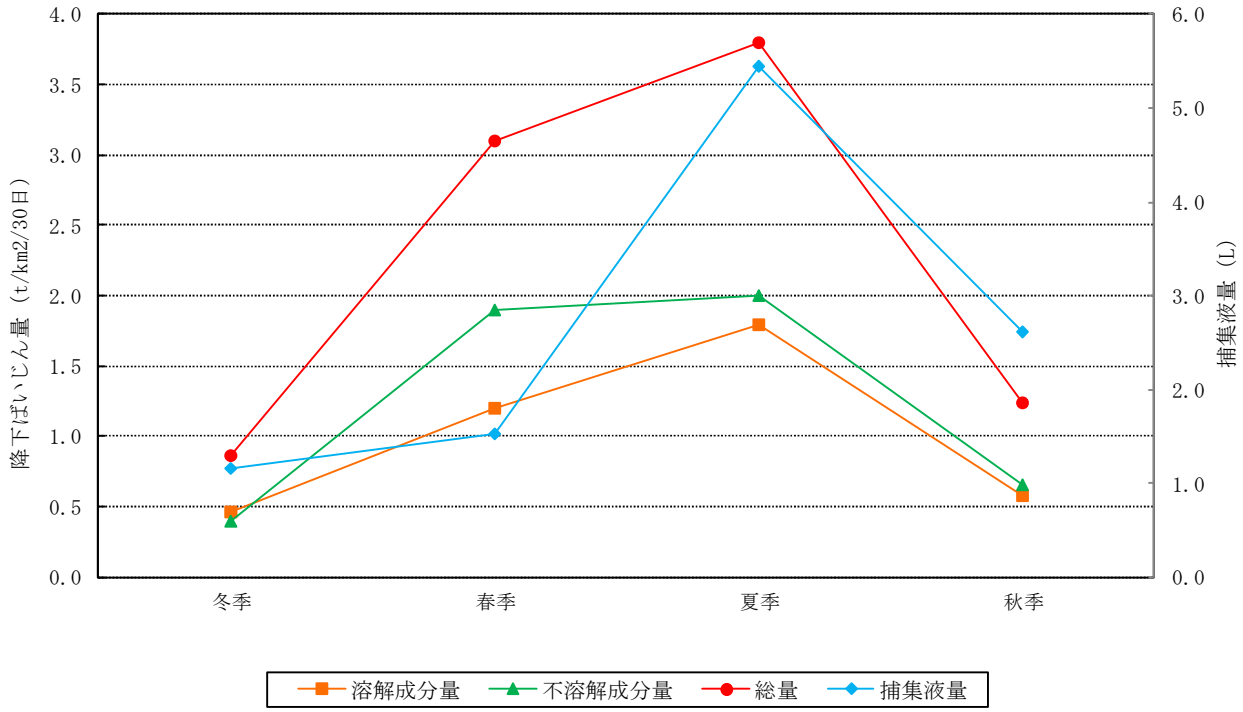

資料 1-6 沿道環境大気現地調査結果

沿道環境大気現地調査結果(四季)のうち、冬季(平成 31 年 1 月)の調査結果を表 1-6-1(1)～(2)、春季(平成 31 年 4 月)の調査結果を表 1-6-2(1)～(2)、夏季(令和元年 7 月～8 月)の調査結果を表 1-6-3(1)～(2)、秋季(令和元年 10 月)の調査結果を表 1-6-4(1)～(2)に、有害物質の調査結果を表 1-6-5(1)～(4)に示す。

表 1-6-1(1) 冬季調査結果(St.1 道路沿道(事業実施区域北側))

地点名: St.1 道路沿道(事業地北側)

測定日: 平成31年1月18日(金) ～ 平成31年1月24日(木)

項目 ＼ 月日		1月18日	1月19日	1月20日	1月21日	1月22日	1月23日	1月24日	期間	環境基準
窒素酸化物	最高値	0.015	0.029	0.018	0.014	0.023	0.046	0.013	0.046	—
NO_x	平均値	0.006	0.013	0.008	0.007	0.008	0.025	0.006	0.010	—
(ppm)	最低値	0.002	0.002	0.003	0.002	0.003	0.005	0.003	0.002	—
一酸化窒素	最高値	0.002	0.012	0.002	0.002	0.003	0.022	0.002	0.022	—
NO	平均値	0.001	0.002	0.001	0.001	0.001	0.006	0.000	0.002	—
(ppm)	最低値	0.000	0.000	0.000	0.000	0.000	0.000	0.000	0.000	—
二酸化窒素	最高値	0.013	0.020	0.017	0.014	0.021	0.035	0.013	0.035	—
NO_2	平均値	0.005	0.011	0.007	0.007	0.008	0.019	0.006	0.009	0.04～0.06
(ppm)	最低値	0.001	0.002	0.003	0.002	0.002	0.005	0.002	0.001	—
浮遊粒子状物質	最高値	0.014	0.026	0.020	0.012	0.015	0.039	0.018	0.039	0.20
SPM	平均値	0.008	0.013	0.013	0.007	0.009	0.020	0.009	0.011	0.10
(mg/m^3)	最低値	0.001	0.006	0.004	0.002	0.000	0.009	0.004	0.000	—

表 1-6-1(2) 冬季調査結果(St.2 道路沿道(事業実施区域東側))

地点名: St.2 道路沿道(事業地東側)

測定日: 平成31年1月18日(金) ～ 平成31年1月24日(木)

項目 ＼ 月日		1月18日	1月19日	1月20日	1月21日	1月22日	1月23日	1月24日	期間	環境基準
窒素酸化物	最高値	0.011	0.023	0.019	0.017	0.014	0.042	0.029	0.042	—
NO_x	平均値	0.006	0.012	0.007	0.007	0.007	0.022	0.006	0.010	—
(ppm)	最低値	0.001	0.003	0.003	0.001	0.004	0.005	0.002	0.001	—
一酸化窒素	最高値	0.004	0.010	0.002	0.006	0.003	0.019	0.014	0.019	—
NO	平均値	0.001	0.002	0.000	0.001	0.001	0.006	0.001	0.002	—
(ppm)	最低値	0.000	0.000	0.000	0.000	0.000	0.000	0.000	0.000	—
二酸化窒素	最高値	0.011	0.017	0.017	0.011	0.014	0.030	0.015	0.030	—
NO_2	平均値	0.005	0.010	0.006	0.006	0.007	0.017	0.005	0.008	0.04～0.06
(ppm)	最低値	0.001	0.003	0.003	0.001	0.003	0.005	0.002	0.001	—
浮遊粒子状物質	最高値	0.016	0.023	0.020	0.015	0.018	0.043	0.018	0.043	0.20
SPM	平均値	0.011	0.015	0.014	0.009	0.011	0.023	0.010	0.013	0.10
(mg/m^3)	最低値	0.005	0.008	0.007	0.005	0.004	0.010	0.007	0.004	—

表 1-6-2(1) 春季調査結果(St.1 道路沿道(事業実施区域北側))

地点名: St.1 道路沿道(事業地北側)

測定日: 2019年4月17日(水) ～ 2019年4月23日(火)

項目 ＼ 月日		4月17日	4月18日	4月19日	4月20日	4月21日	4月22日	4月23日	期間	環境基準
窒素酸化物	最高値	0.023	0.019	0.019	0.008	0.011	0.018	0.015	0.023	—
NO_x	平均値	0.013	0.012	0.008	0.005	0.007	0.008	0.009	0.009	—
(ppm)	最低値	0.006	0.006	0.004	0.003	0.004	0.004	0.005	0.003	—
一酸化窒素	最高値	0.006	0.004	0.006	0.002	0.002	0.003	0.004	0.006	—
NO	平均値	0.002	0.002	0.001	0.001	0.001	0.001	0.001	0.001	—
(ppm)	最低値	0.000	0.000	0.000	0.000	0.000	0.000	0.000	0.000	—
二酸化窒素	最高値	0.018	0.018	0.013	0.007	0.010	0.015	0.011	0.018	—
NO_2	平均値	0.011	0.010	0.007	0.005	0.006	0.007	0.007	0.008	0.04～0.06
(ppm)	最低値	0.006	0.005	0.004	0.003	0.003	0.004	0.005	0.003	—
浮遊粒子状物質	最高値	0.029	0.024	0.032	0.031	0.046	0.051	0.040	0.051	0.20
SPM	平均値	0.019	0.016	0.022	0.019	0.034	0.032	0.028	0.024	0.10
(mg/m^3)	最低値	0.007	0.008	0.018	0.009	0.025	0.016	0.015	0.007	—

表 1-6-2(2) 春季調査結果(St.2 道路沿道(事業実施区域東側))

地点名: St.2 道路沿道(事業地東側)

測定日: 2019年4月17日(水) ～ 2019年4月23日(火)

項目 ＼ 月日		4月17日	4月18日	4月19日	4月20日	4月21日	4月22日	4月23日	期間	環境基準
窒素酸化物	最高値	0.031	0.027	0.019	0.012	0.016	0.029	0.018	0.031	—
NO_x	平均値	0.016	0.016	0.011	0.007	0.010	0.011	0.011	0.012	—
(ppm)	最低値	0.008	0.009	0.004	0.004	0.005	0.005	0.008	0.004	—
一酸化窒素	最高値	0.004	0.004	0.006	0.001	0.002	0.006	0.003	0.006	—
NO	平均値	0.001	0.002	0.002	0.000	0.001	0.001	0.001	0.001	—
(ppm)	最低値	0.000	0.000	0.000	0.000	0.000	0.000	0.000	0.000	—
二酸化窒素	最高値	0.027	0.025	0.015	0.012	0.016	0.023	0.015	0.027	—
NO_2	平均値	0.014	0.014	0.009	0.007	0.009	0.010	0.010	0.010	0.04～0.06
(ppm)	最低値	0.008	0.008	0.004	0.004	0.005	0.005	0.008	0.004	—
浮遊粒子状物質	最高値	0.027	0.023	0.024	0.028	0.042	0.043	0.033	0.043	0.20
SPM	平均値	0.016	0.013	0.018	0.015	0.029	0.027	0.022	0.020	0.10
(mg/m^3)	最低値	0.009	0.000	0.012	0.000	0.019	0.015	0.014	0.000	—

表 1-6-3(1) 夏季調査結果(St.1 道路沿道(事業実施区域北側))

地点名: St.1 道路沿道(事業地北側)

測定日: 2019年7月31日(水) ～ 2019年8月6日(火)

項目 ＼ 月日		7月31日	8月1日	8月2日	8月3日	8月4日	8月5日	8月6日	期間	環境基準
窒素酸化物	最高値	0.012	0.013	0.028	0.016	0.011	0.008	0.011	0.028	—
NO_x	平均値	0.005	0.006	0.008	0.007	0.005	0.005	0.005	0.006	—
(ppm)	最低値	0.001	0.002	0.002	0.001	0.001	0.002	0.002	0.001	—
一酸化窒素	最高値	0.005	0.005	0.016	0.007	0.004	0.003	0.006	0.016	—
NO	平均値	0.001	0.001	0.002	0.002	0.001	0.001	0.002	0.002	—
(ppm)	最低値	0.000	0.000	0.000	0.000	0.000	0.000	0.001	0.000	—
二酸化窒素	最高値	0.010	0.012	0.012	0.010	0.008	0.005	0.006	0.012	—
NO_2	平均値	0.004	0.005	0.006	0.005	0.004	0.003	0.003	0.004	0.04～0.06
(ppm)	最低値	0.001	0.002	0.002	0.001	0.001	0.001	0.001	0.001	—
浮遊粒子状物質	最高値	0.047	0.068	0.059	0.050	0.032	0.023	0.020	0.068	0.20
SPM	平均値	0.035	0.044	0.047	0.026	0.019	0.013	0.012	0.028	0.10
(mg/m^3)	最低値	0.028	0.018	0.021	0.011	0.007	0.006	0.005	0.005	—

表 1-6-3(2) 夏季調査結果(St.2 道路沿道(事業実施区域東側))

地点名: St.2 道路沿道(事業地東側)

測定日: 2019年7月31日(水) ～ 2019年8月6日(火)

項目 ＼ 月日		7月31日	8月1日	8月2日	8月3日	8月4日	8月5日	8月6日	期間	環境基準
窒素酸化物	最高値	0.016	0.021	0.029	0.017	0.014	0.017	0.012	0.029	—
NO_x	平均値	0.012	0.011	0.013	0.011	0.009	0.009	0.009	0.010	—
(ppm)	最低値	0.006	0.004	0.007	0.005	0.004	0.004	0.006	0.004	—
一酸化窒素	最高値	0.008	0.009	0.014	0.010	0.004	0.006	0.006	0.014	—
NO	平均値	0.003	0.003	0.003	0.002	0.002	0.002	0.003	0.003	—
(ppm)	最低値	0.001	0.001	0.000	0.000	0.000	0.001	0.001	0.000	—
二酸化窒素	最高値	0.014	0.017	0.016	0.013	0.013	0.011	0.008	0.017	—
NO_2	平均値	0.008	0.008	0.011	0.008	0.007	0.007	0.006	0.008	0.04～0.06
(ppm)	最低値	0.005	0.003	0.006	0.005	0.004	0.003	0.003	0.003	—
浮遊粒子状物質	最高値	0.038	0.058	0.054	0.035	0.030	0.021	0.016	0.058	0.20
SPM	平均値	0.032	0.040	0.044	0.024	0.017	0.013	0.012	0.026	0.10
(mg/m^3)	最低値	0.023	0.019	0.020	0.012	0.007	0.007	0.006	0.006	—

表 1-6-4(1) 秋季調査結果(St.1 道路沿道(事業実施区域北側))

地点名: St.1 道路沿道(事業地北側)

測定日: 2019年10月24日(木) ～ 2019年10月30日(水)

項目 ＼ 月日		10月24日	10月25日	10月26日	10月27日	10月28日	10月29日	10月30日	期間	環境基準
窒素酸化物	最高値	0.022	0.018	0.008	0.009	0.021	0.027	0.027	0.027	—
NO_x	平均値	0.015	0.009	0.005	0.006	0.011	0.019	0.011	0.011	—
(ppm)	最低値	0.009	0.003	0.003	0.003	0.005	0.009	0.005	0.003	—
一酸化窒素	最高値	0.005	0.002	0.002	0.003	0.005	0.009	0.016	0.016	—
NO	平均値	0.002	0.001	0.001	0.001	0.002	0.004	0.003	0.002	—
(ppm)	最低値	0.001	0.000	0.000	0.000	0.000	0.001	0.000	0.000	—
二酸化窒素	最高値	0.019	0.016	0.007	0.009	0.019	0.020	0.013	0.020	—
NO_2	平均値	0.014	0.008	0.005	0.005	0.010	0.015	0.008	0.009	0.04～0.06
(ppm)	最低値	0.008	0.003	0.003	0.002	0.004	0.008	0.004	0.002	—
浮遊粒子状物質	最高値	0.021	0.012	0.017	0.024	0.027	0.021	0.049	0.049	0.20
SPM	平均値	0.015	0.005	0.010	0.014	0.013	0.016	0.027	0.014	0.10
(mg/m^3)	最低値	0.011	0.001	0.005	0.009	0.006	0.010	0.004	0.001	—

表 1-6-4(2) 秋季調査結果(St.2 道路沿道(事業実施区域東側))

地点名: St.2 道路沿道(事業地東側)

測定日: 2019年10月24日(木) ～ 2019年10月30日(水)

項目 ＼ 月日		10月24日	10月25日	10月26日	10月27日	10月28日	10月29日	10月30日	期間	環境基準
窒素酸化物	最高値	0.029	0.024	0.025	0.019	0.021	0.027	0.026	0.029	—
NO_x	平均値	0.014	0.014	0.014	0.009	0.010	0.015	0.010	0.012	—
(ppm)	最低値	0.008	0.003	0.004	0.003	0.004	0.005	0.004	0.003	—
一酸化窒素	最高値	0.008	0.007	0.010	0.007	0.004	0.009	0.015	0.015	—
NO	平均値	0.002	0.004	0.005	0.002	0.001	0.003	0.003	0.003	—
(ppm)	最低値	0.000	0.000	0.000	0.000	0.000	0.000	0.000	0.000	—
二酸化窒素	最高値	0.023	0.018	0.015	0.012	0.019	0.018	0.012	0.023	—
NO_2	平均値	0.012	0.010	0.009	0.007	0.008	0.012	0.007	0.009	0.04～0.06
(ppm)	最低値	0.007	0.003	0.004	0.002	0.004	0.005	0.004	0.002	—
浮遊粒子状物質	最高値	0.022	0.015	0.021	0.026	0.038	0.021	0.046	0.046	0.20
SPM	平均値	0.016	0.005	0.012	0.014	0.015	0.016	0.026	0.015	0.10
(mg/m^3)	最低値	0.010	0.001	0.004	0.008	0.003	0.011	0.006	0.001	—

表 1-6-5(1) 有害物質調査結果(冬季)

測定年月日：平成31年1月18日～1月25日

測定地点：St.1　道路沿道（事業地北側）　　単位：μg/m^3

測定項目＼測定日	1月18日～19日	1月19日～20日	1月20日～21日	1月21日～22日	1月22日～23日	1月23日～24日	1月24日～25日
ベンゼン	0.75	0.98	1.1	0.78	0.85	1.3	0.82
トリクロロエチレン	0.32	0.83	0.15	0.15	0.15	0.64	0.20
テトラクロロエチレン	0.069	0.23	0.051	0.092	0.069	0.15	0.11
ジクロロメタン	0.84	2.3	0.68	0.72	1.3	2.0	1.1

測定地点：St.2　道路沿道（事業地東側）　　単位：μg/m^3

測定項目＼測定日	1月18日～19日	1月19日～20日	1月20日～21日	1月21日～22日	1月22日～23日	1月23日～24日	1月24日～25日
ベンゼン	0.73	1.0	0.99	0.80	0.75	1.4	0.76
トリクロロエチレン	0.29	0.89	0.15	0.15	0.15	0.61	0.26
テトラクロロエチレン	0.058	0.23	0.050未満	0.089	0.062	0.14	0.11
ジクロロメタン	0.84	2.1	0.68	0.83	1.3	2.2	1.5

※未満と表示されている数値は定量下限値を示す。

表 1-6-5(2) 有害物質調査結果(春季)

測定年月日：2019年4月17日～4月24日

測定地点：St.1　道路沿道（事業地北側）　　単位：μg/m^3

測定項目＼測定日	4月17日～18日	4月18日～19日	4月19日～20日	4月20日～21日	4月21日～22日	4月22日～23日	4月23日～24日
ベンゼン	0.73	1.0	0.45	0.58	0.91	0.42	0.62
トリクロロエチレン	0.41	0.43	0.062	0.18	0.44	0.16	0.25
テトラクロロエチレン	0.18	0.078	0.057	0.053	0.090	0.050未満	0.057未満
ジクロロメタン	4.6	3.1	0.76	0.91	1.8	1.2	1.4

測定地点：St.2　道路沿道（事業地東側）　　単位：μg/m^3

測定項目＼測定日	4月17日～18日	4月18日～19日	4月19日～20日	4月20日～21日	4月21日～22日	4月22日～23日	4月23日～24日
ベンゼン	0.75	1.0	0.47	0.57	0.89	0.43	0.62
トリクロロエチレン	0.38	0.51	0.073	0.21	0.43	0.15	0.30
テトラクロロエチレン	0.15	0.080	0.049未満	0.074	0.075	0.059	0.051未満
ジクロロメタン	2.0	3.4	0.84	0.99	1.7	1.3	1.4

※未満と表示されている数値は定量下限値を示す。

表 1-6-5(3) 有害物質調査結果(夏季)

測定年月日：2019年7月31日～8月7日

測定地点：St.1　道路沿道（事業地北側）　　単位：μg/m^3

測定項目＼測定日	7/31～8/1	8/1～2	8/2～3	8/3～4	8/4～5	8/5～6	8/6～7
ベンゼン	0.58	0.93	0.70	3.2	0.56	0.33	0.30
トリクロロエチレン	0.31	0.41	0.52	0.24	0.14	0.33	0.25
テトラクロロエチレン	0.045	0.050	0.040	0.038	0.024	0.030	0.18
ジクロロメタン	1.0	1.5	1.3	1.1	0.75	1.0	0.91

測定地点：St.2　道路沿道（事業地東側）　　単位：μg/m^3

測定項目＼測定日	7/31～8/1	8/1～2	8/2～3	8/3～4	8/4～5	8/5～6	8/6～7
ベンゼン	0.37	0.91	0.77	3.4	0.43	0.31	0.31
トリクロロエチレン	0.35	0.47	0.65	0.28	0.13	0.33	0.30
テトラクロロエチレン	0.045	0.047	0.036	0.035	0.022未満	0.029	0.16
ジクロロメタン	1.4	1.7	1.5	1.2	0.63	1.1	1.0

※未満と表示されている数値は定量下限値を示す。

表 1-6-5(4) 有害物質調査結果(秋季)

測定年月日：2019年10月24日～10月31日

測定地点：St.1　道路沿道（事業地北側）　　単位：μg/m^3

測定項目＼測定日	10/24～25	10/25～26	10/26～27	10/27～28	10/28～29	10/29～30	10/30～31
ベンゼン	0.77	0.32	0.41	0.66	0.79	0.90	0.85
トリクロロエチレン	0.68	0.13	0.19	0.15	0.36	0.51	0.25
テトラクロロエチレン	0.16	0.090	0.051	0.043	0.050	0.40	0.13
ジクロロメタン	3.1	1.4	0.86	0.89	1.4	2.6	2.3

測定地点：St.2　道路沿道（事業地東側）　　単位：μg/m^3

測定項目＼測定日	10/24～25	10/25～26	10/26～27	10/27～28	10/28～29	10/29～30	10/30～31
ベンゼン	0.79	0.31	0.46	0.64	0.81	0.88	0.83
トリクロロエチレン	0.73	0.14	0.22	0.14	0.43	0.48	0.30
テトラクロロエチレン	0.18	0.092	0.051	0.069	0.057	0.35	0.11
ジクロロメタン	3.6	1.4	0.83	0.86	1.5	2.6	2.5

資料 1-7 大気拡散実験結果による拡散幅の補正

1-7-1 拡散パラメータ補正の方法

大気拡散実験で得られた結果を基に、大気質の予測計算に用いる有風時拡散パラメータ(Pasquill-Gifford)を補正した。

拡散パラメータの補正は拡散実験時の実測値と計算値(再現計算結果)を比較し、計算値の距離減衰傾向が実測値に近づくよう、拡散パラメータの大気安定度の区分を変化させる事である。実測値と計算値の比較は、最大着地濃度が見られた方向を主軸とし、主軸方向の距離減衰傾向を対象に行った。また、補正を行う拡散パラメータは再現計算結果への寄与が大きいσzを対象とした。

再現計算結果と比較する主軸方向の実測値は以下のように決めた。

①ガス放出点からの方向を示す冬季のC軸～V軸と夏季のZ軸～J軸の内、最大着地濃度が見られた地点の軸を主軸とした。
②最大着地濃度以外は、各距離における最大値をその距離の代表値とした。
ただし、最大値が主軸方向と明らかにかけ離れている場合は、主軸方向の濃度の高い値をその距離における代表値とした。

再現計算には有風時はプルーム式、弱風時はパフ式を用いた。

計算値は拡散実験実施時の大気安定度、その他の大気安定度区分の拡散パラメータ(σz)を用いて実測値との比較検証を行った。実測値と計算値の比較は、それぞれの最大着地濃度に対する相対値で行った。

拡散パラメータの補正は、再現計算により、実測値と計算値において相関係数 0.8 以上の相関が得られたケースを抽出した。

1-7-2 実測値と再現計算の比較結果

実測値と再現計算の比較結果を図拡散パラメータの補正は、再現計算により、実測値と計算値において相関係数 0.8 以上の相関が得られたケースを抽出した。

実測値と再現計算の比較結果を図 1-7-1～1-7-10 に示す。

ケース	安定度			相関係数
	測定時	再現時(x)	再現時(y)	
①	C-D	C-D	C-D	-0.917
②		A-B	C-D	0.952
③		B	C-D	0.971
④		B-C	C-D	0.653
最大				0.971

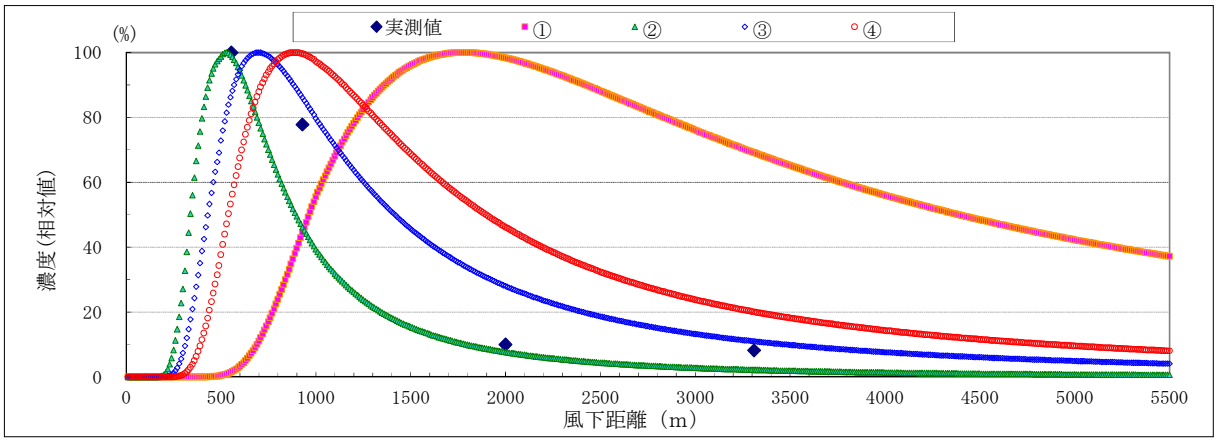

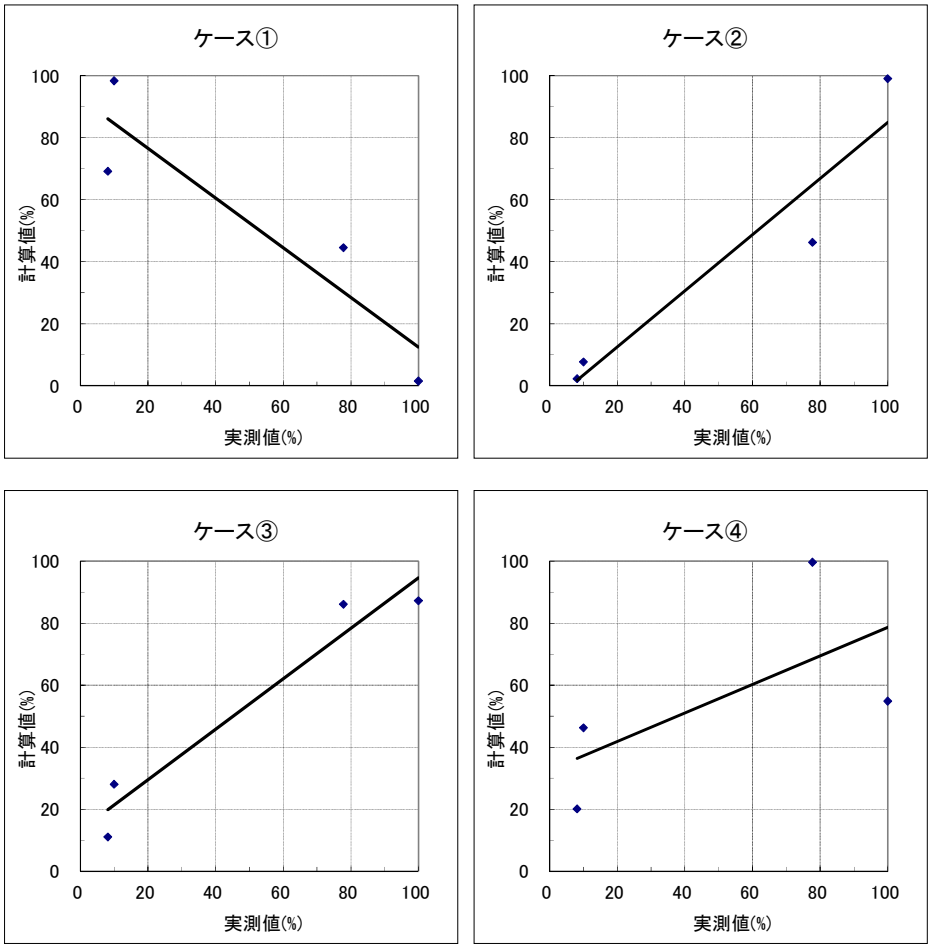

図 1-7-1　実測値と計算値の距離減衰傾向、相関関係(ケース 2)

※実測値、計算値は最大着地濃度に対する相対値(%)で比較

※実測値は K-0.5、J-1.0、J-2.0、J-3.0

ケース	安定度			相関係数
	測定時	再現時(x)	再現時(y)	
①	D	D	D	-0.963
②		A-B	D	0.945
③		B	D	0.984
④		B-C	D	0.865
最大				0.984

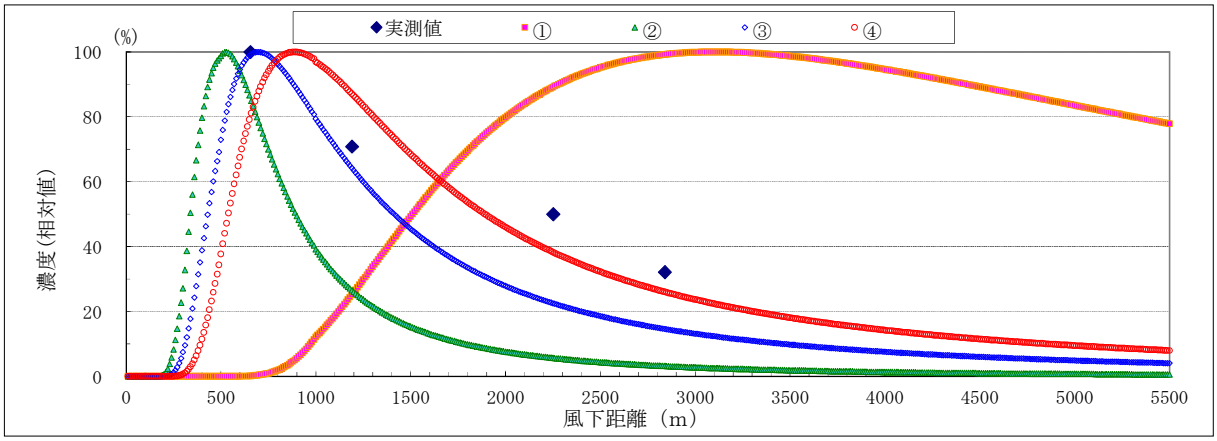

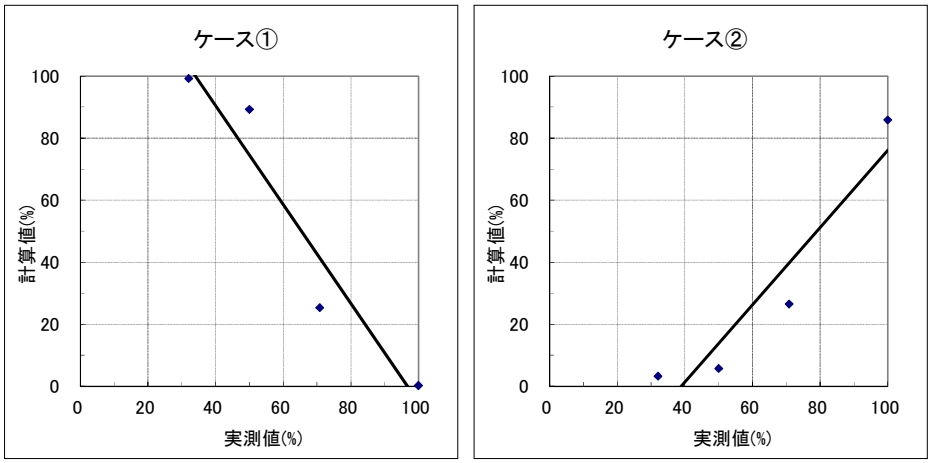

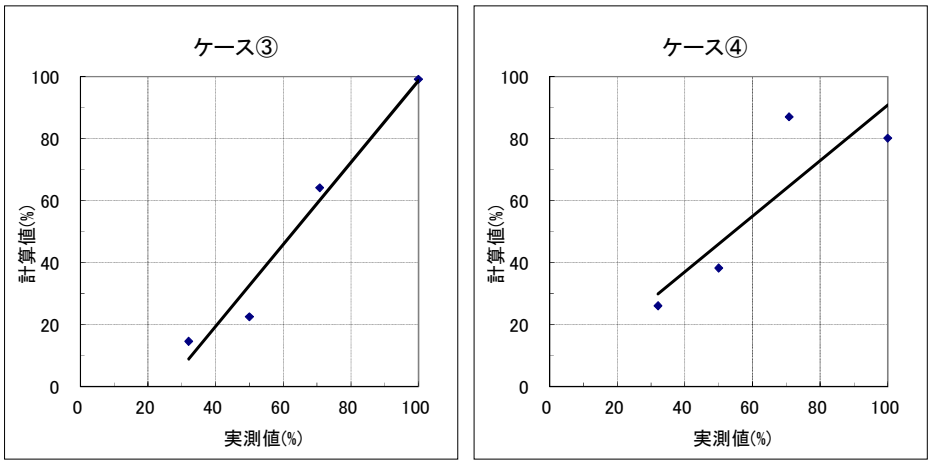

図 1-7-2　実測値と計算値の距離減衰傾向、相関関係(ケース 3)

※実測値、計算値は最大着地濃度に対する相対値(%)で比較

※実測値は O-0.5、N-1.0、N-2.0、N-3.0

ケース	安定度			相関係数
	測定時	再現時(x)	再現時(y)	
①	D	D	D	0.348
②		B-C	D	0.227
③		C	D	0.843
④		C-D	D	0.836
最大				0.843

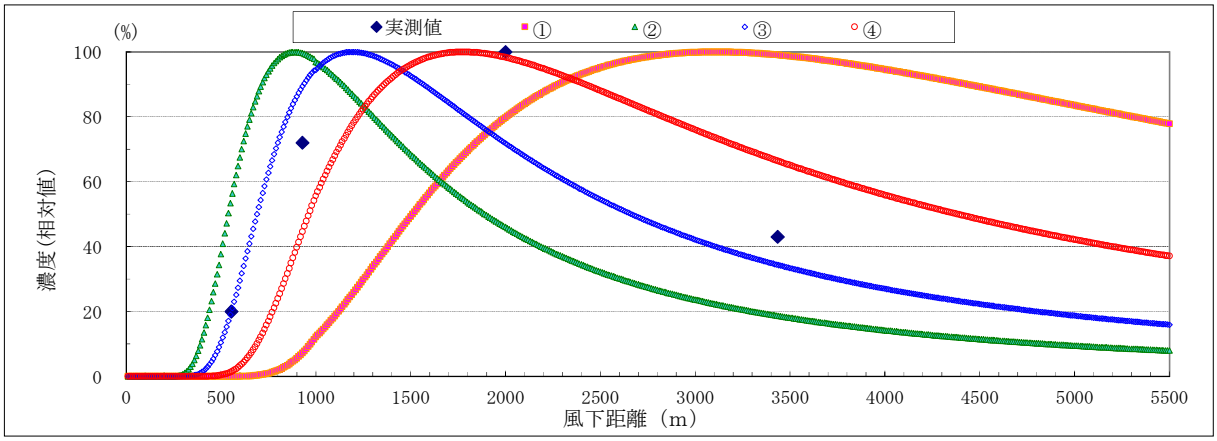

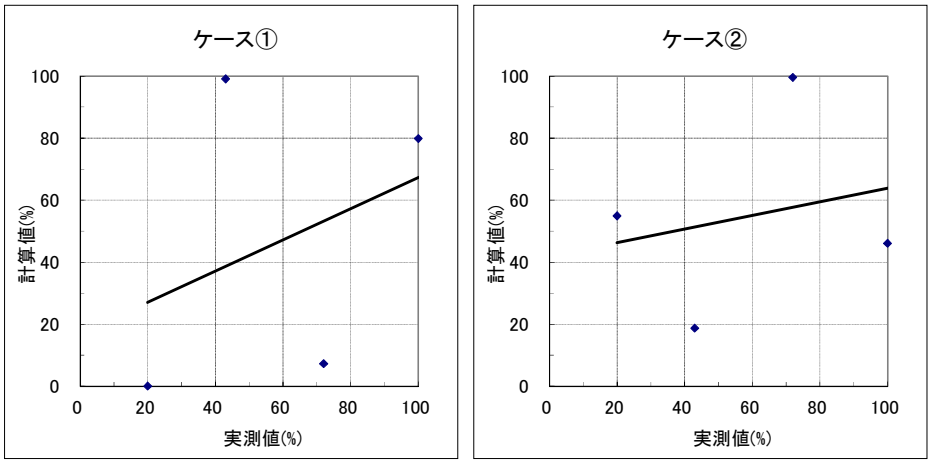

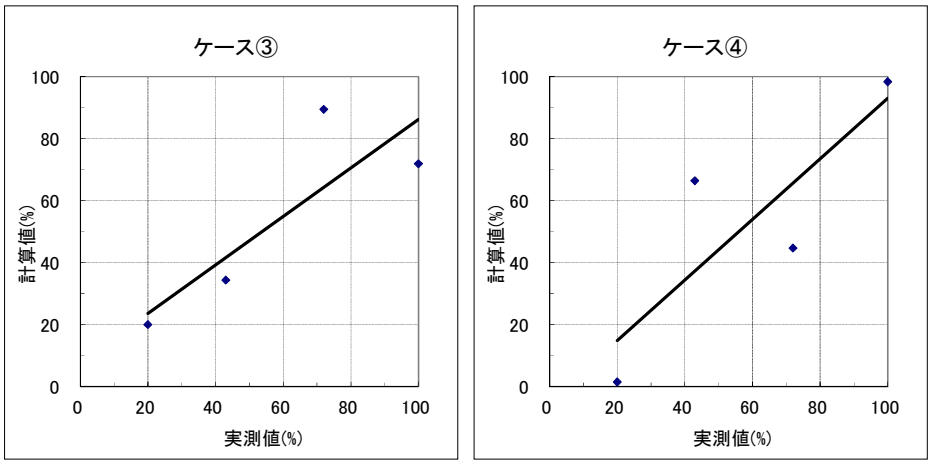

図 1-7-3　実測値と計算値の距離減衰傾向、相関関係(ケース 4)

※実測値、計算値は最大着地濃度に対する相対値(%)で比較

※実測値は K-0.5、J-1.0、K-2.0、K-3.0

ケース	安定度			相関係数
	測定時	再現時(x)	再現時(y)	
①	D	D	D	-0.789
②		B	D	0.758
③		B-C	D	0.984
④		C	D	0.561
最大				0.984

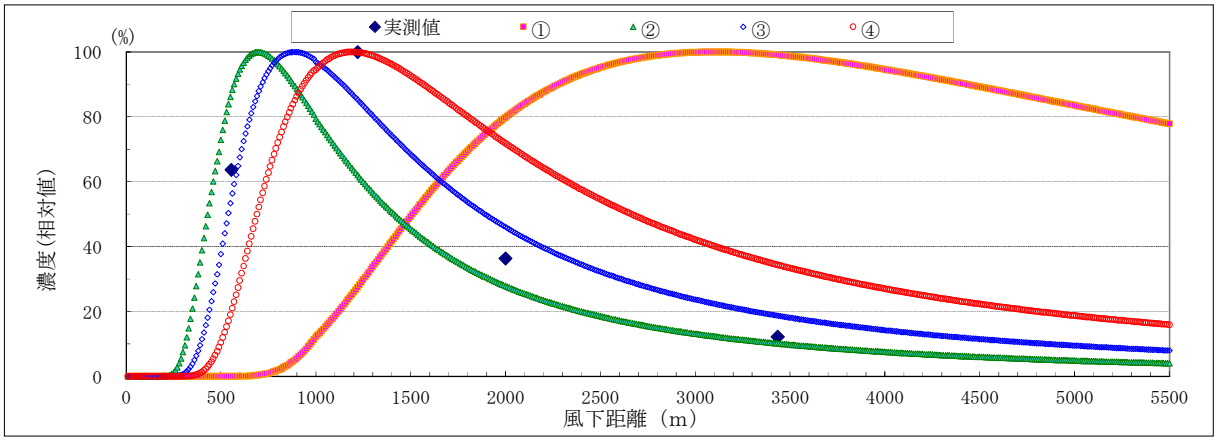

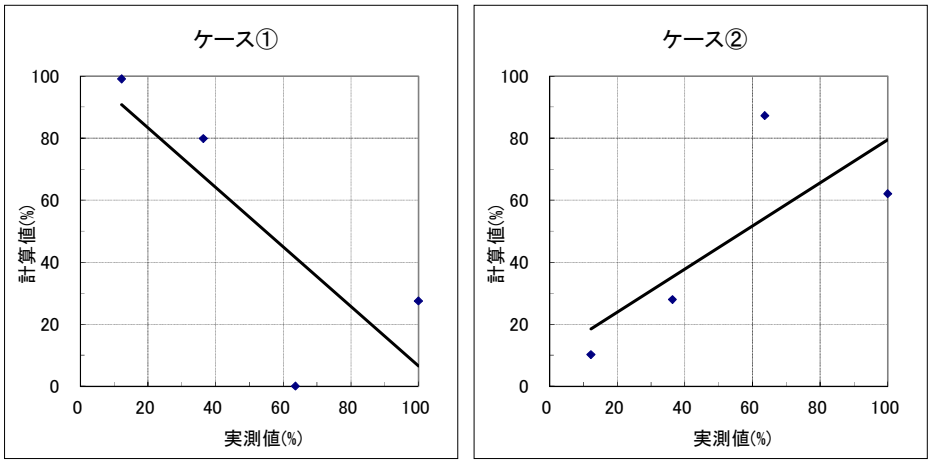

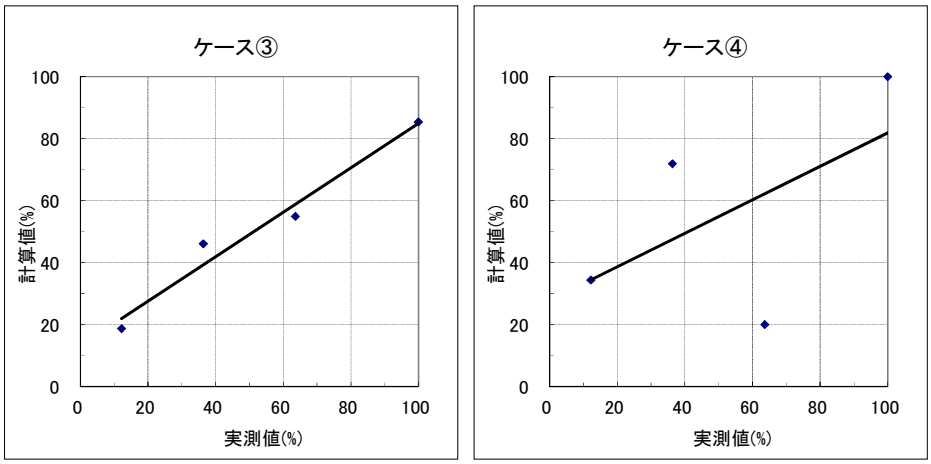

図 1-7-4　実測値と計算値の距離減衰傾向、相関関係(ケース 5)

※実測値、計算値は最大着地濃度に対する相対値(%)で比較

※実測値は K-0.5、K-1.0、K-2.0、K-3.0

ケース	安定度			相関係数
	測定時	再現時(x)	再現時(y)	
①	A	A	A	0.442
②		A-B	A	0.374
③		B	A	0.187
④		B-C	A	-0.046
最大				0.442

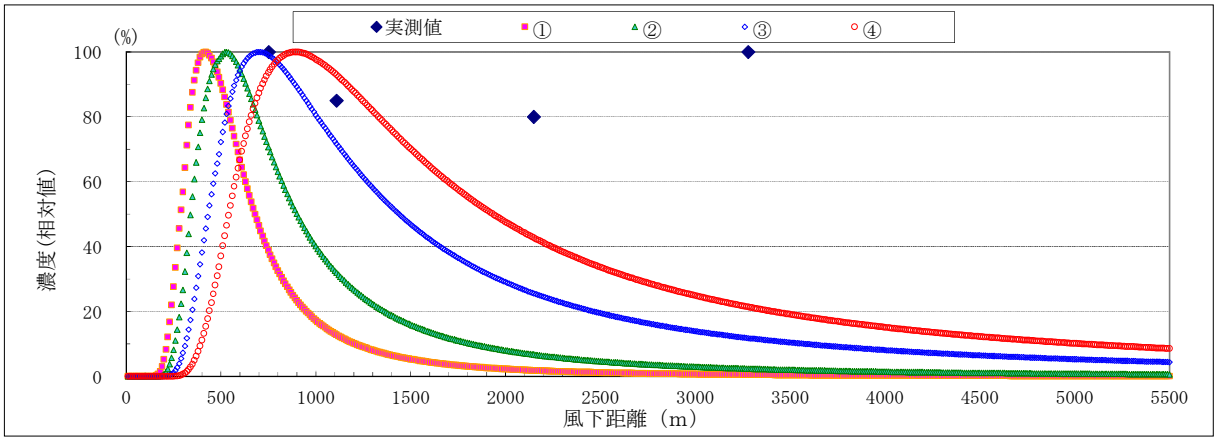

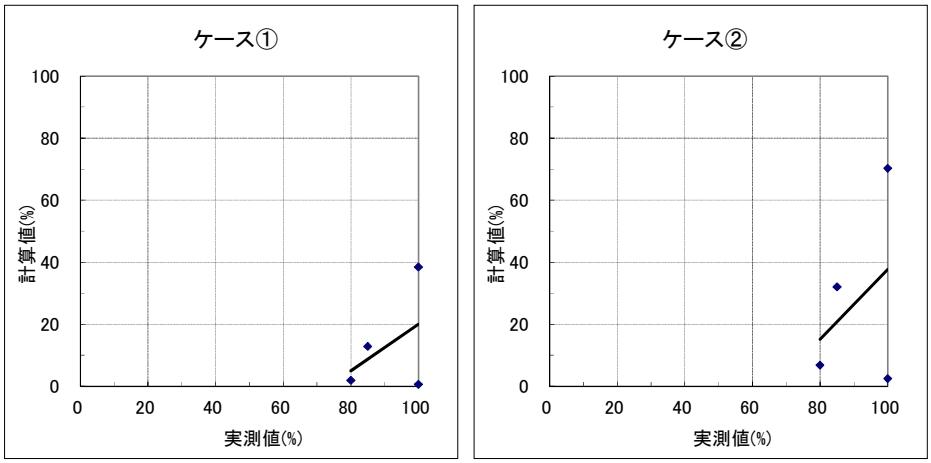

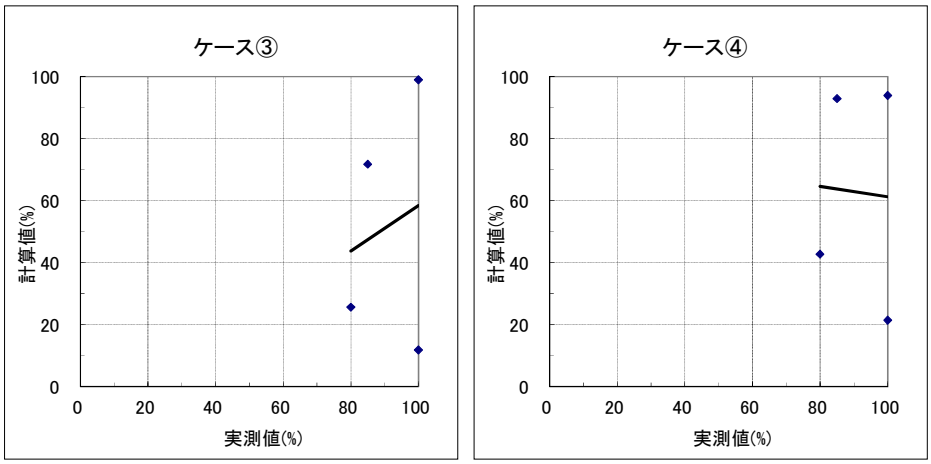

図 1-7-5　実測値と計算値の距離減衰傾向、相関関係(ケース 6)

※実測値、計算値は最大着地濃度に対する相対値(%)で比較

※実測値は H-0.5、I-1.0、E-2.0、D-3.0

ケース	安定度			相関係数
	測定時	再現時(x)	再現時(y)	
①	A-B	A	A-B	0.935
②		A-B	A-B	0.903
③		B	A-B	0.768
④		B-C	A-B	0.521
最大				0.935

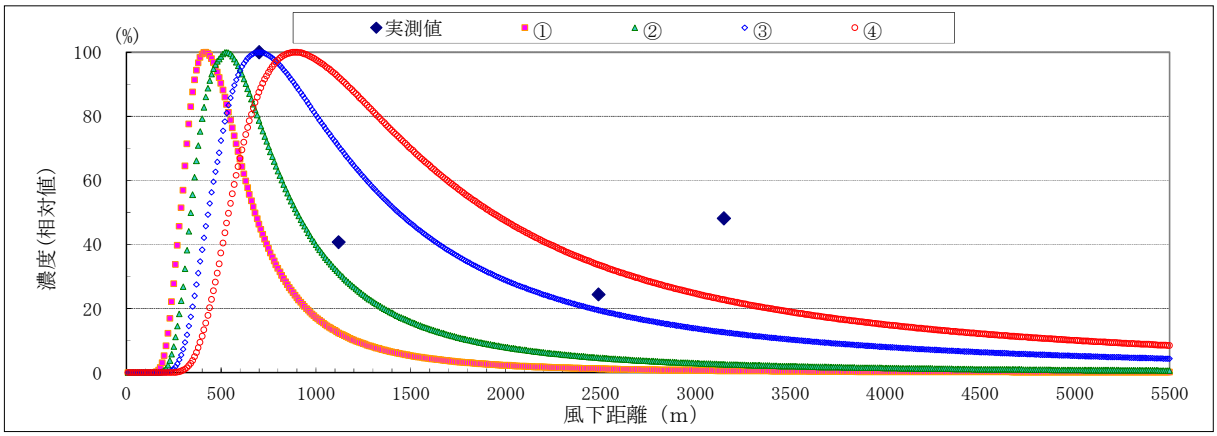

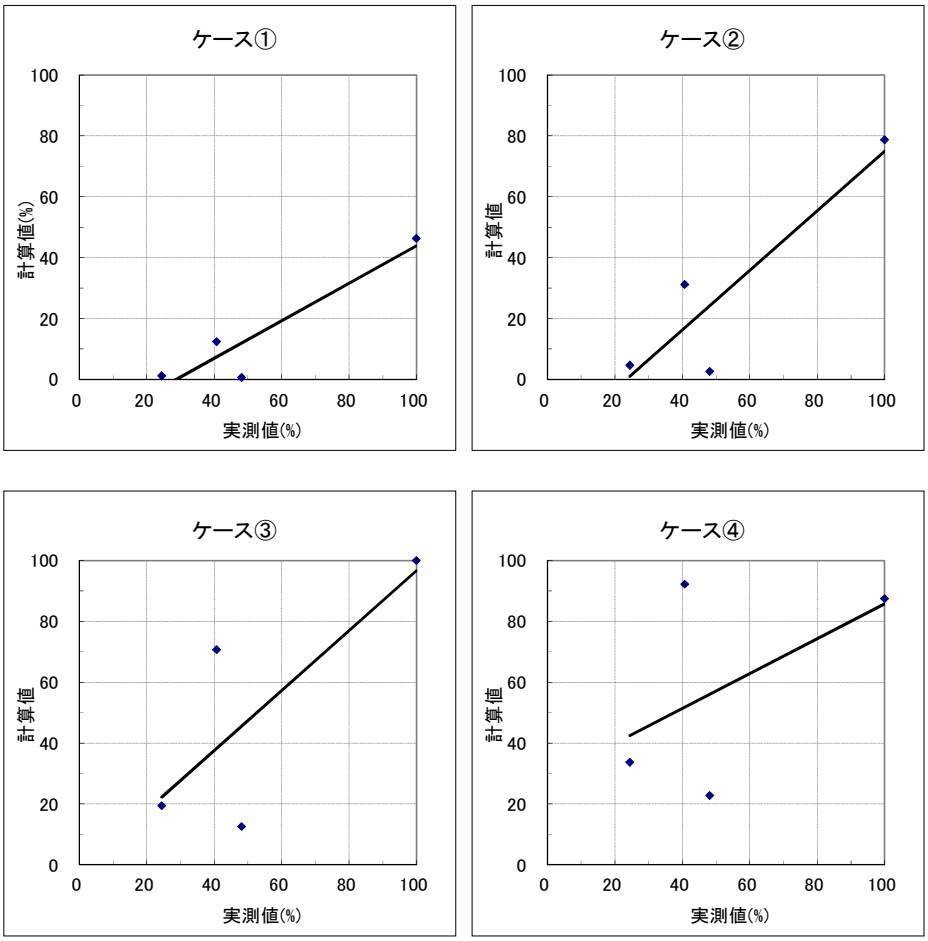

図 1-7-6　実測値と計算値の距離減衰傾向、相関関係(ケース 7)

※実測値、計算値は最大着地濃度に対する相対値(%)で比較

※実測値は G-0.5、H-1.0、G-2.0、G-3.0

ケース	安定度			相関係数
	測定時	再現時(x)	再現時(y)	
①	A	A	A	0.969
②		A-B	A	0.910
③		B	A	0.639
④		B-C	A	0.125
最大				0.969

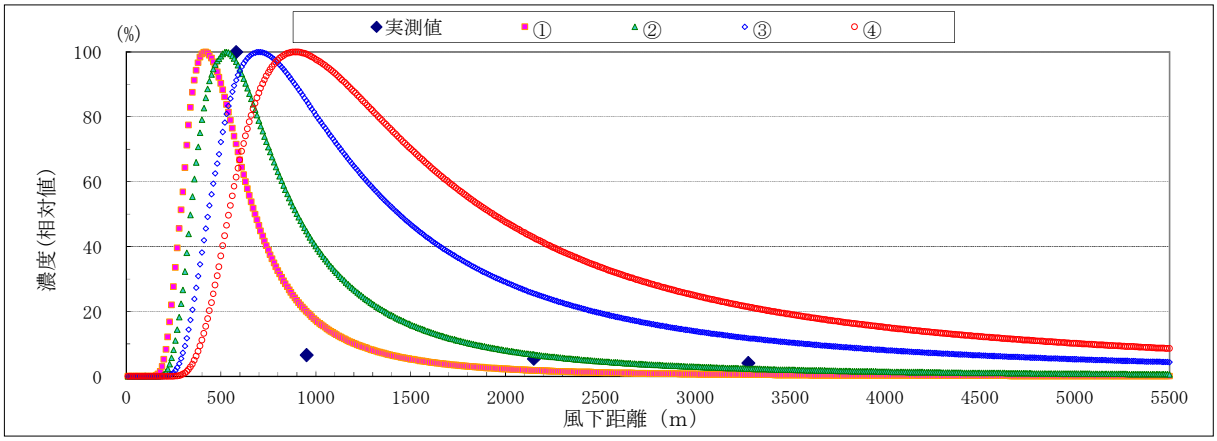

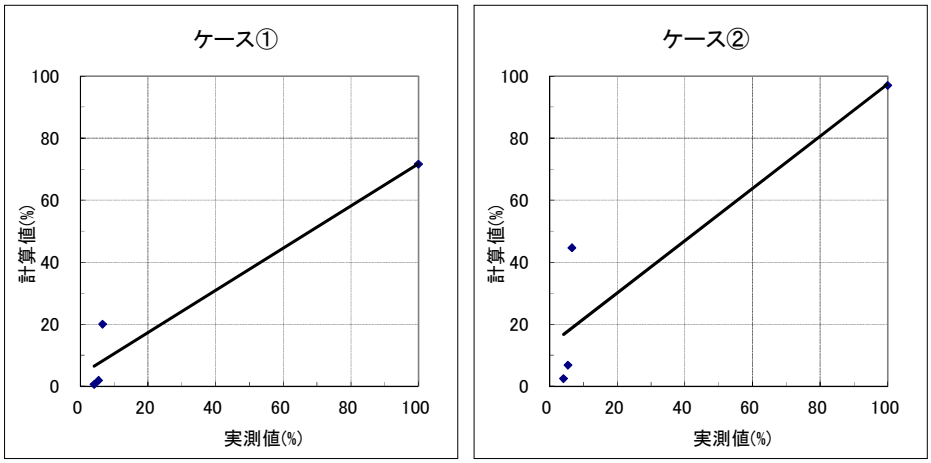

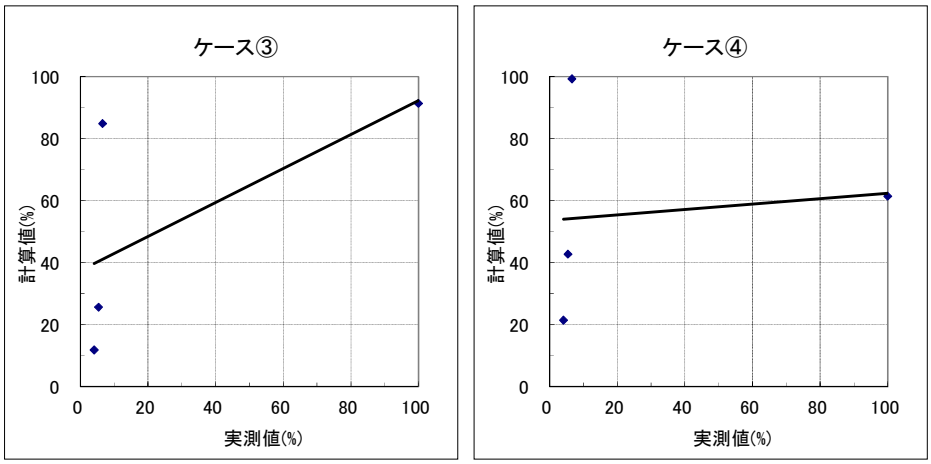

図 1-7-7　実測値と計算値の距離減衰傾向、相関関係(ケース 8)

※実測値、計算値は最大着地濃度に対する相対値(%)で比較

※実測値は E-0.5、A-1.0、E-2.0、D-3.0

ケース	安定度			相関係数
	測定時	再現時(x)	再現時(y)	
①	A	A	A	0.987
②		A-B	A	0.994
③		B	A	0.713
④		B-C	A	0.073
最大				0.994

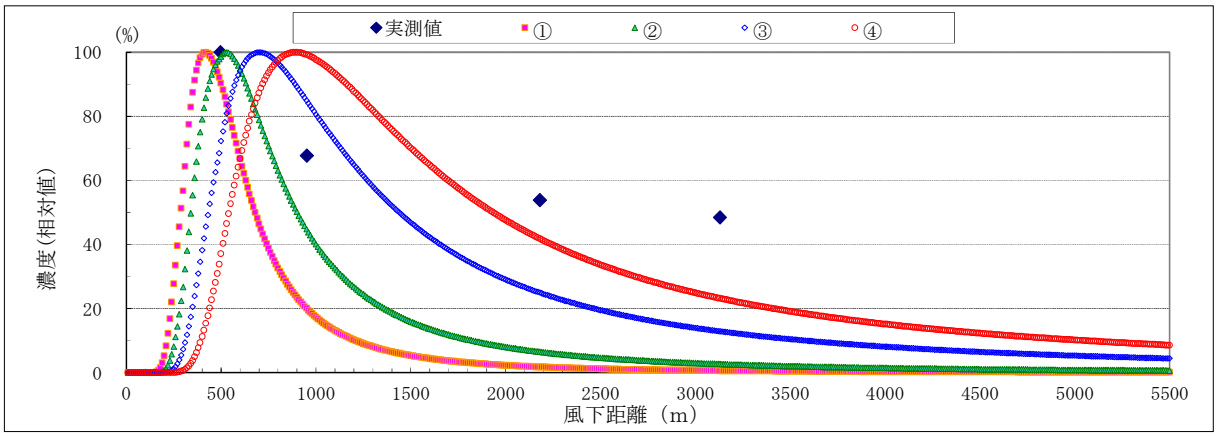

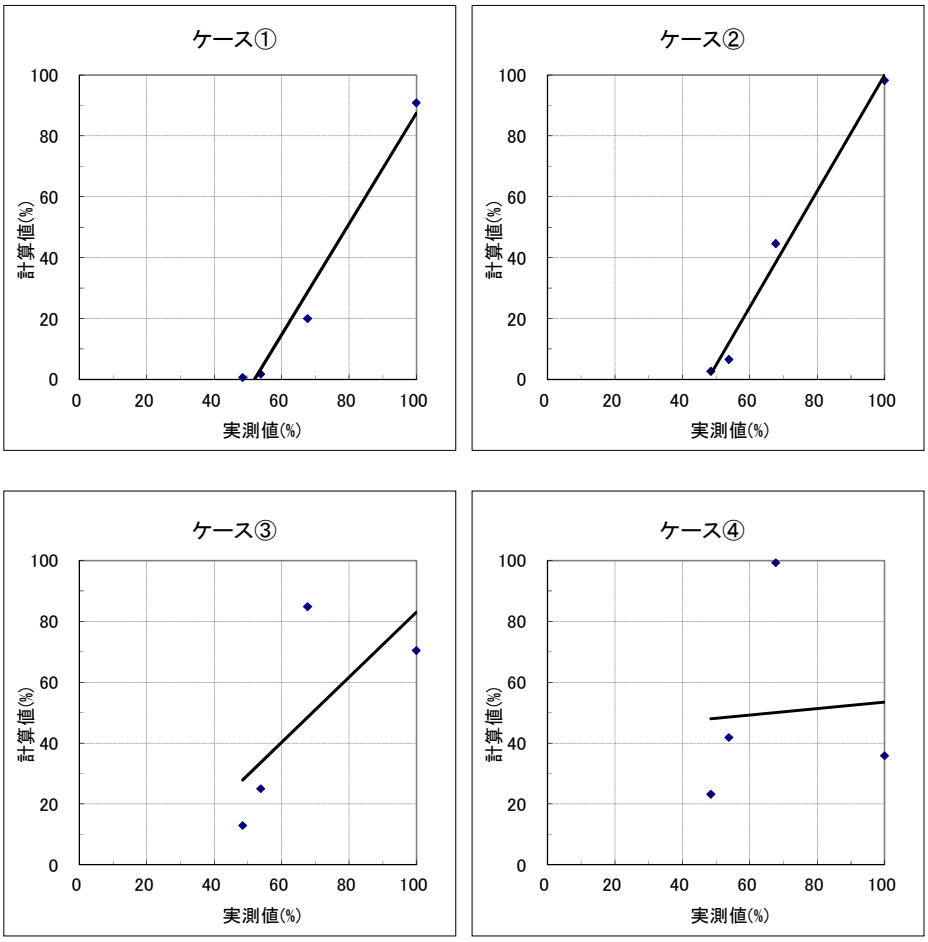

図 1-7-8　実測値と計算値の距離減衰傾向、相関関係(ケース 9)

※実測値、計算値は最大着地濃度に対する相対値(%)で比較

※実測値は C-0.5、A-1.0、A-2.0、B-3.0

ケース	安定度			相関係数
	測定時	再現時(x)	再現時(y)	
①	B	B	B	0.516
②		B-C	B	0.738
③		C	B	0.992
④		C-D	B	-0.111
最大				0.992

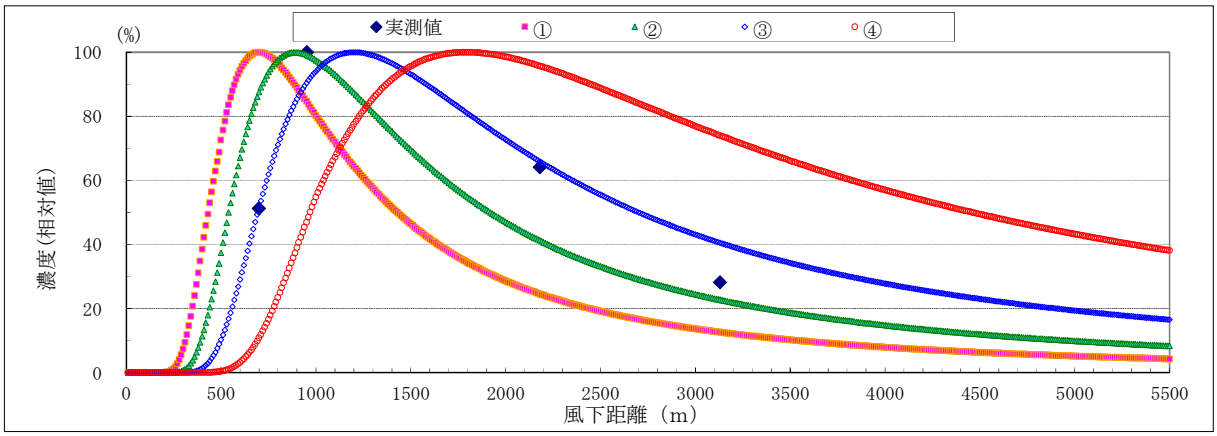

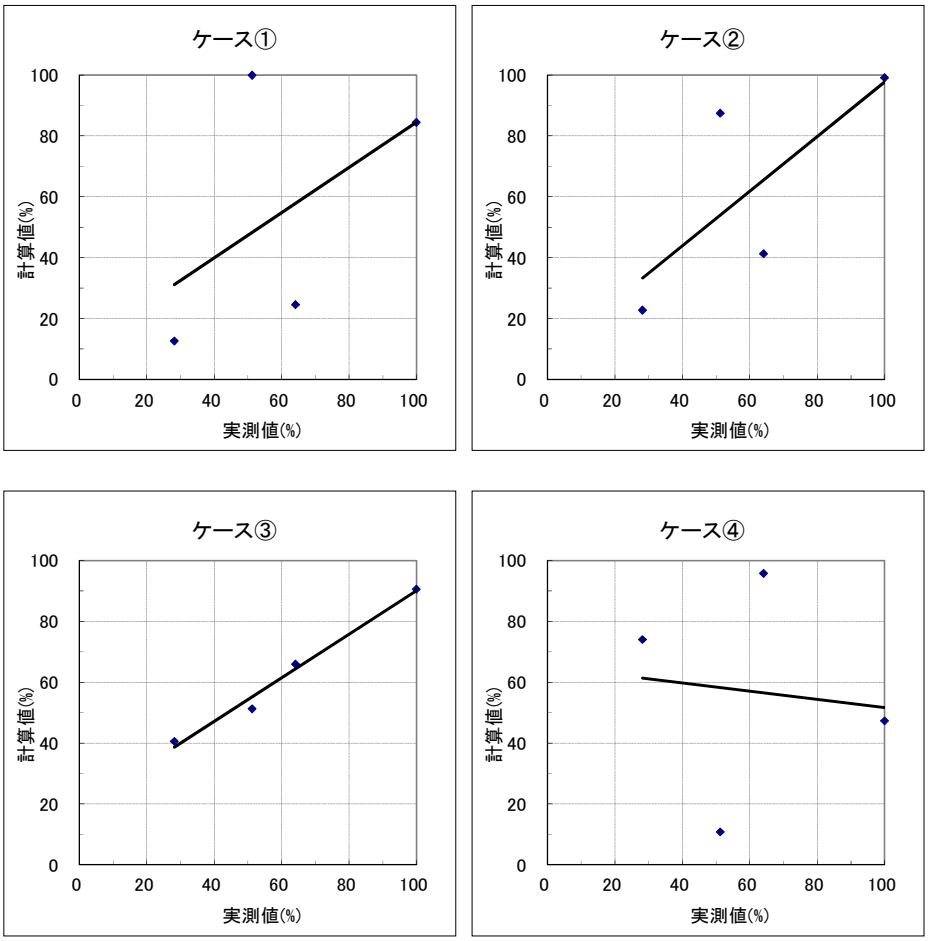

図 1-7-9　実測値と計算値の距離減衰傾向、相関関係(ケース 10)

※実測値、計算値は最大着地濃度に対する相対値(%)で比較

※実測値は A-0.5、A-1.0、A-2.0、B-3.0

ケース	安定度			相関係数
	測定時	再現時(x)	再現時(y)	
①	B	B	B	-0.071
②		C	B	-0.019
③		C-D	B	0.026
④		D	B	0.123
最大				0.123

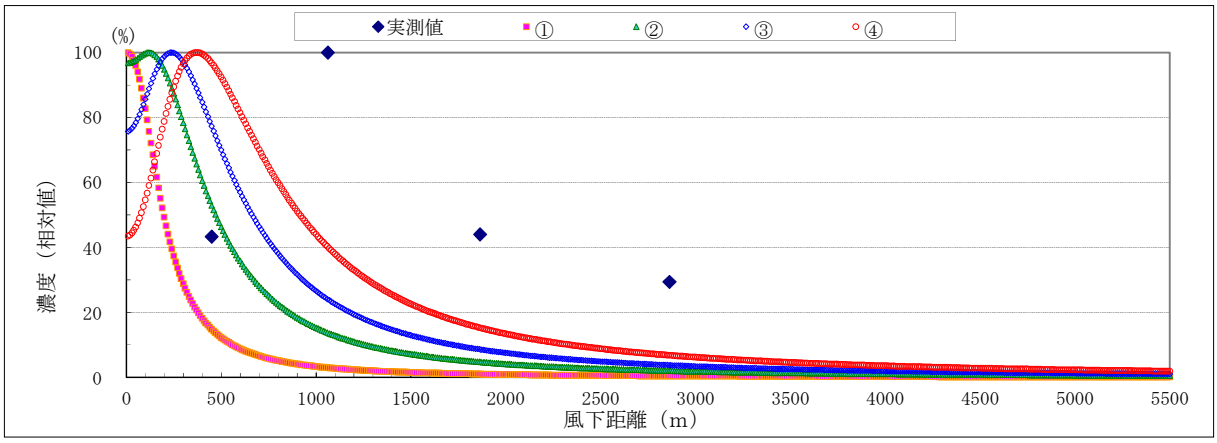

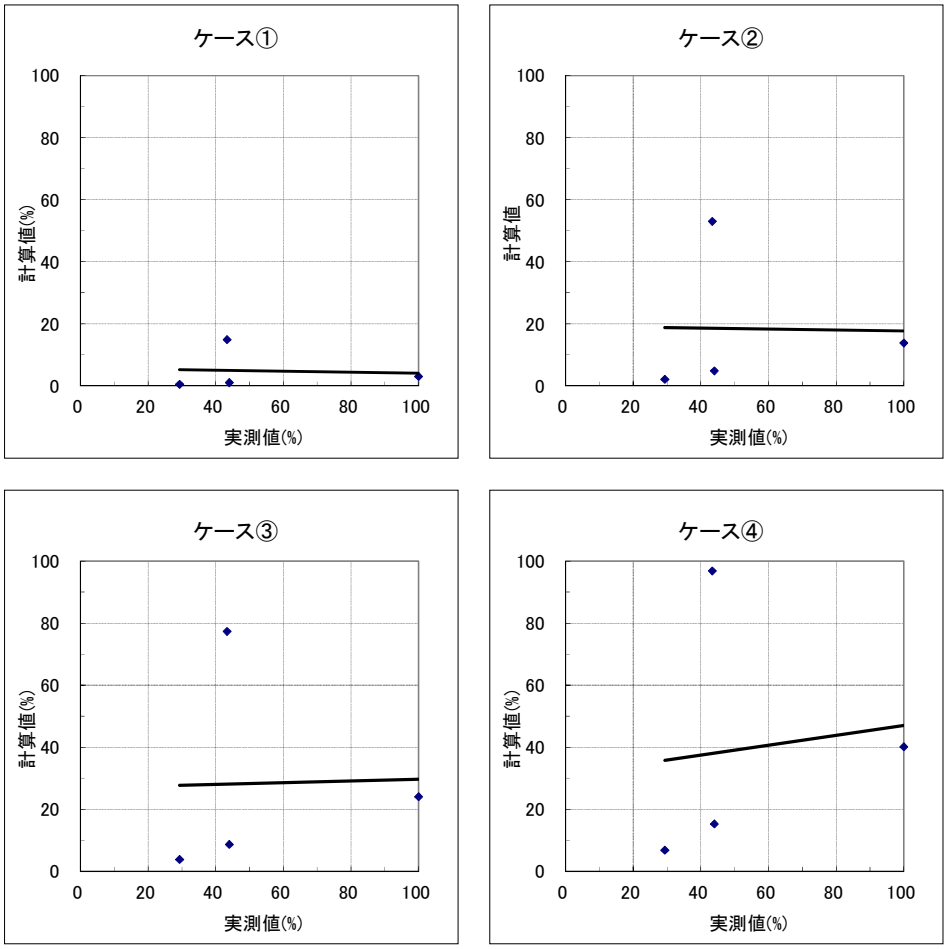

図 1-7-10　実測値と計算値の距離減衰傾向、相関関係（ケース 1）

※実測値、計算値は最大着地濃度に対する相対値(%)で比較

※実測値は V-0.5、U-1.0、T-2.0、P-3.0

1-7-3 拡散パラメータ補正結果

再現計算を行い、有風時の実測値と計算値において相関係数 0.8 以上の相関が得られたケースを抽出した。その結果、冬季は 5 ケース中 4 ケース（ケース 2、3、4、5）、夏季は 5 ケース中 4 ケース（ケース 7、8、9、10）実測値と計算値の相関が得られた。相関が得られたケースの実測値と計算値の大気安定度の関係を表 1-7-1 に示す。

表 1-7-1　拡散実験実施時、再現計算時における大気安定度の関係（有風時）

		再現計算時（計算値）									
		A	A-B	B	B-C	C	C-D	D	E	F	G
拡散実験実施時（実測値）	A	1	1								
	A-B	1									
	B					1					
	B-C										
	C										
	C-D			1							
	D			1	1	1					
	E										
	F										
	G										

※相関係数 0.8 以上のみ

表 1-7-1 の結果を基に、①～④を考慮して拡散パラメータを補正した。

①実測値の大気安定度が強不安定時（A）、中立時（D）のように拡散実験を複数回行い、計算値の異なる大気安定度で相関が得られた場合、計算値が最も高く（不安定側）なる大気安定度へ補正した。

②実測値の大気安定度が不安定時（B）のように拡散パラメータを補正した結果、計算値が補正前より低くなる（安定側）場合、拡散パラメータは補正しなかった。

③実測値の大気安定度が不安定～弱不安定時（B-C）、弱不安定時（C）のように、拡散実験を行っていないケースに関しては、前後の補正後の大気安定度から、不安定時（B）に補正した。

④大気安定度が弱安定時（E）～強安定時（G）は補正を行わなかった。

補正後の拡散パラメータの大気安定度区分一覧、補正後の最大着地濃度の比率（補正後の濃度/補正前の濃度）を表 1-7-2 に示す。また、拡散パラメータ補正前後における計算値の距離減衰を図 1-7-11～1-7-13 に示す。気象条件、トレーサーガス排出条件は拡散実験実施時に合わせた。

この結果、拡散パラメータの補正を行った大気安定度区分では、最大着地濃度は従来の計算値より 1.2 倍～4.5 倍の値が得られるようになった。

表 1-7-2　補正後の拡散パラメータの大気安定度区分一覧、補正前後の最大着地濃度の比率

大気安定度区分	A		A-B	B	B-C	C	C-D	D			E	F	G
再現計算(相関係数0.8以上)	A	A-B	A	C			B	B	B-C	C			
補正後の大気安定度区分	A		A	B	B	B	B	B			E	F	G
最大着地濃度の比率 (補正後の濃度/補正前の濃度)	1.0		1.2	1.0			2.5	4.5					

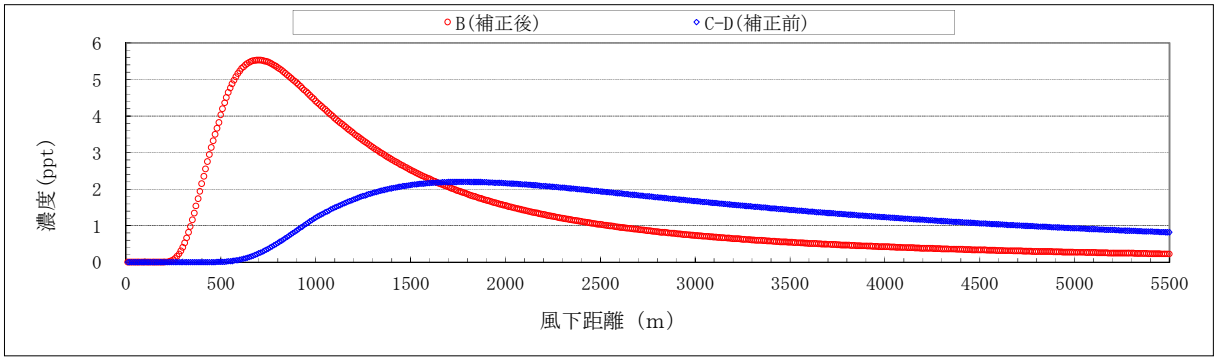

図 1-7-11　拡散パラメータ補正前後における計算値の距離減衰
※大気安定度区分を C-D から B に補正(ケース 2 の気象データを使用)

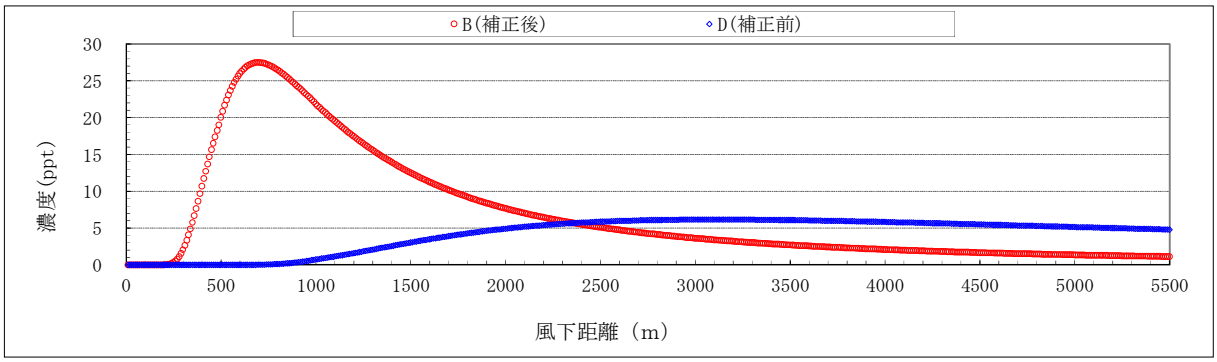

図 1-7-12　拡散パラメータ補正前後における計算値の距離減衰
※大気安定度区分を D から B に補正(ケース 3 の気象データを使用)

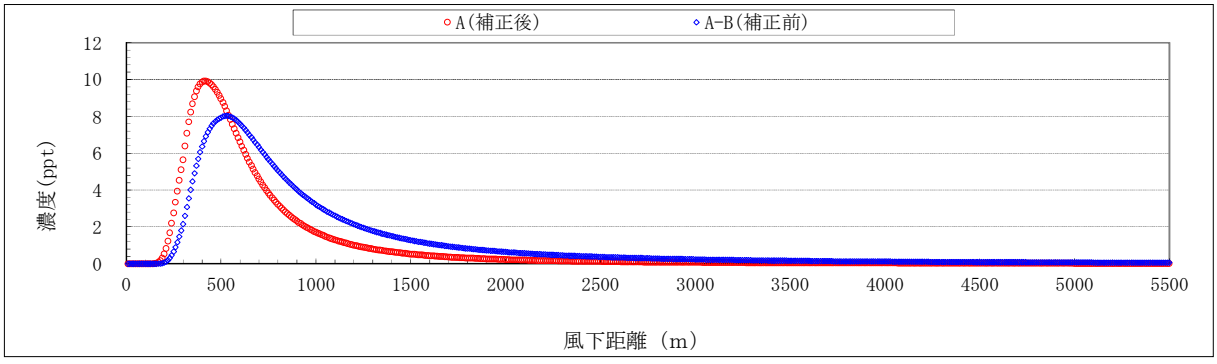

図 1-7-13　拡散パラメータ補正前後における計算値の距離減衰
※大気安定度区分を AB から A に補正(ケース 7 の気象データを使用)

資料 1-8 年平均値から日平均値の 2%除外値等への換算

「工事機械の稼働」及び「廃棄物焼却施設の稼働等」に係る年平均濃度の予測結果を評価基準（長期的評価）と比較するには、二酸化硫黄、二酸化窒素及び浮遊粒子状物質について、年平均値を日平均値の2%除外値あるいは年間98%値に換算する必要がある。

換算式は、事業実施区域近傍の大気汚染常時監視測定局（一般局）である羽島局、岐阜中央局、岐阜南部局及び大垣南部局における平成26年度から平成30年度の測定結果より、最小二乗法を用いて設定した。

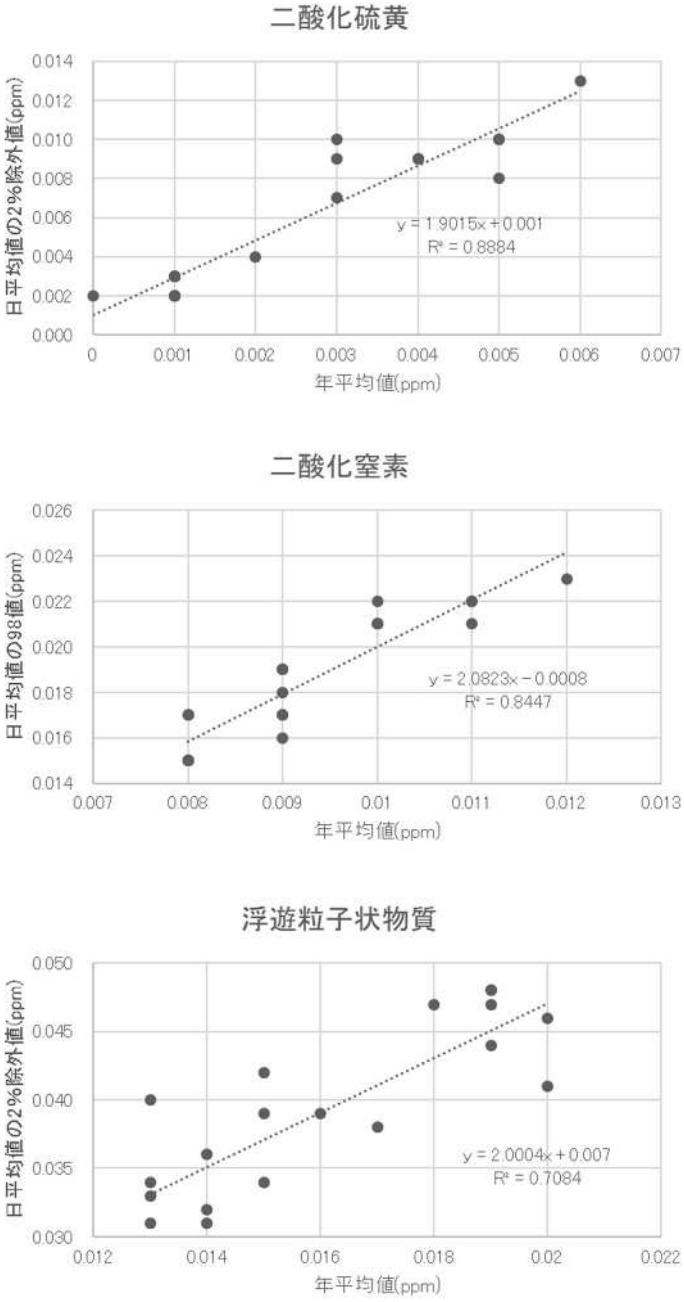

図1-11-1　年平均値と日平均値の2%除外値（98%値）の関係

資料 1-9 異常年検定結果

年平均値予測の気象条件は、地上気象現地調査結果(平成 31 年 1 月 1 日～令和元年 12 月 31 日)を使用した。

ここでは、現地調査期間の気象条件が平年の気象と比較して異常でなかったことを確認することを目的として、現地調査期間とそれ以前の過去 10 年間(平成 21 年～平成 30 年)の気象データを用いて、「窒素酸化物少量規制マニュアル(新版)」(平成 12 年 12 月　公害研究対策センター)に示される基準年の異常検定の方法に基づき、F分布棄却検定を用いて実施した。

なお、検定に使用するデータは、事業実施区域の最寄りの気象台である岐阜地方気象台の気象観測値のうち風向・風速とし、風向は 16 方位、風速階級は 8 階級に区分した。

風向別出現回数及び風速階級別出現回数についての検定結果を表 1-9-1 及び表 1-9-2 に示す。

検定結果によれば、風速階級 2 の危険率 5%以外は、棄却されていないことから、現地調査期間は異常ではなかったと考えられる。

F 分布棄却検定法

この検定法は、正規分布をなす母集団から取り出した標本のうち、不良標本と見られるものをX_0、その他のものをX_1、X_2、$\cdots X_i$、$\cdots X_n$とした場合、X_0を除く他のn個の標本の平均を$\overline{X}$として、標本の分散からみてX_0と$\overline{X}$との差が有意ならばX_0を棄却する方法である。F分布棄却検定の手順は以下のとおりである。

(1)仮説

不良標本X_0と他の標本(その平均値)$\overline{X}$との間に有意な差はないとする。($X_0=\overline{X}$)

$$H_0 : X_0 = \overline{X}\left(\overline{X} = \sum_{i=1}^{n} X_i/n\right)$$

(2)F_0を計算する。

$$F_0 = \frac{(n-1)(X_0-\overline{X})^2}{(n+1)S^2}$$

ただし、

$$S^2 = \sum_{i=1}^{n} (X_i-\overline{X})^2/n$$

(3)自由度 $\nu_1=1$、$\nu_2=n-1$ を求める。

(4)有意水準(危険率)α を決め、F 分布表より $F_{\nu 2}^{\nu 1}(\alpha)$の値を求める。

(5)F_0 と $F_{\nu 2}^{\nu 1}(\alpha)$を比較して

$F_0 \geqq F_{\nu 2}^{\nu 1}(\alpha)$ならば仮説棄却($X_0 \neq \overline{X}$で、異常年であるとする。)

$F_0 < F_{\nu 2}^{\nu 1}(\alpha)$ならば仮説採択($X_0=\overline{X}$で、異常年でないとする。)

(6)危険率 α での棄却限界を求めるには、$F_0=F_{\nu 2}^{\nu 1}(\alpha)$とおいて X_0 を計算する。

$$X_0 = \overline{X} \pm S\sqrt{\frac{(n+1)}{(n-1)}F_{\nu 2}^{\nu 1}(\alpha)}$$

危険率αを1%、2.5%、5%の3種類とすると、$F_{\nu 2}^{\nu 1}(\alpha)$のそれぞれの値はF分布表より、

1%　　$:F_9^1(0.01)=10.56$

2.5%　$:F_9^1(0.025)=7.21$

5%　　$:F_9^1(0.05)=5.12$

となる。

風向、風速の検定の結果、風速階級2は、危険率5%で棄却されたが、それ以外は採択されたことから、検定年は以上年ではないと判定された。

表1-9-1　風向出現回数の異常年棄却検定結果

統計年：2009年1月1日～2018年12月31日
検定年：2019年1月1日～2019年12月31日　　測定局：岐阜

風向	統計年 2009 H21年	2010 H22年	2011 H23年	2012 H24年	2013 H25年	2014 H26年	2015 H27年	2016 H28年	2017 H29年	2018 H30年	平均	S	検定年 2019 R1年	F_0	判定 ○：採択、×：棄却 5%	2.5%	1%	棄却限界(5%) 上限	下限
NNE	325	316	372	349	315	314	309	329	398	321	334.8	29.3	319	0.24	○	○	○	408	261
NE	391	397	396	363	360	363	318	333	327	319	356.7	31.3	313	1.60	○	○	○	435	278
ENE	348	403	496	389	396	395	341	370	388	354	388.0	43.8	406	0.14	○	○	○	498	278
E	237	279	355	330	312	311	290	317	316	311	305.8	31.7	295	0.10	○	○	○	385	227
ESE	181	267	270	237	226	227	212	201	216	249	228.6	28.2	200	0.84	○	○	○	299	158
SE	199	273	270	260	218	219	232	214	176	291	235.2	36.8	280	1.21	○	○	○	327	143
SSE	248	244	224	253	235	235	234	237	208	280	239.8	18.9	254	0.46	○	○	○	287	192
S	463	410	418	441	409	409	434	397	307	410	409.8	41.1	424	0.10	○	○	○	513	307
SSW	546	523	555	558	526	527	571	618	475	484	538.3	41.7	524	0.10	○	○	○	643	434
SW	397	368	403	337	335	335	349	379	400	359	366.2	27.4	352	0.22	○	○	○	435	298
WSW	600	665	543	544	518	518	525	490	521	530	545.4	50.7	429	4.32	○	○	○	672	419
W	1015	1126	943	966	855	852	985	910	892	1003	954.7	83.6	851	1.26	○	○	○	1164	746
WNW	1259	1194	1102	1227	1270	1273	1286	1292	1277	1291	1247.1	59.6	1128	3.27	○	○	○	1396	1098
NW	1258	1045	1162	1178	1297	1294	1210	1209	1347	1195	1219.5	86.4	1291	0.04	○	○	○	1433	1006
NNW	784	747	712	804	896	894	877	840	941	786	828.1	73.5	832	0.00	○	○	○	1012	644
N	452	444	484	530	549	551	535	595	532	508	518.0	46.8	463	1.13	○	○	○	635	401
Calm	57	59	44	16	42	42	51	53	39	68	47.1	14.2	29	1.32	○	○	○	83	12
小計＝	8760	8760	8749	8782	8759	8759	8759	8784	8760	8759			8300	危険率＝	5.12	7.21	10.56		
				閏年				閏年											
欠測＝	0	0	11	2	1	1	1	0	0	1			460						
合計＝	8760	8760	8760	8784	8760	8760	8760	8784	8760	8760			8760						

表1-9-2　風速階級出現回数の異常年棄却検定結果

統計年：2009年1月1日～2018年12月31日
検定年：2019年1月1日～2019年12月31日　　測定局：岐阜

風速	統計年 2009 H21年	2010 H22年	2011 H23年	2012 H24年	2013 H25年	2014 H26年	2015 H27年	2016 H28年	2017 H29年	2018 H30年	平均	S	検定年 2019 R1年	F_0	判定 ○：採択、×：棄却 5%	2.5%	1%	棄却限界(5%) 上限	下限
階級1	1215	1146	1245	900	1021	993	1110	1068	1167	1164	1102.9	107.3	1059	0.14	○	○	○	1371	834
階級2	3013	2911	2923	2910	2763	2867	2791	2950	2890	2751	2875.9	85.0	2635	6.57	×	○	○	3089	2663
階級3	1780	1964	1795	2070	1861	1863	1912	1937	1833	1741	1875.6	98.1	1774	0.88	○	○	○	2121	1630
階級4	1030	1157	1082	1175	1199	1111	1187	1052	1106	1144	1124.3	57.7	1110	0.05	○	○	○	1269	980
階級5	1231	1188	1221	1258	1302	1302	1245	1248	1254	1400	1264.9	58.5	1196	1.13	○	○	○	1411	1118
階級6	399	343	400	394	484	503	456	428	417	458	428.2	47.8	436	0.02	○	○	○	548	309
階級7	92	51	94	75	130	131	59	101	93	101	92.7	26.2	90	0.01	○	○	○	158	27
小計＝	8760	8760	8760	8782	8760	8760	8760	8784	8760	8759			8300	危険率＝	5.12	7.21	10.56		
				閏年				閏年											
欠測＝	0	0	0	2	0	0	0	0	0	1			460						
合計＝	8760	8760	8760	8784	8760	8760	8760	8784	8760	8760			8760						

階級1	0.9m/s以下
階級2	1.0～1.9m/s
階級3	2.0～2.9m/s
階級4	3.0～3.9m/s
階級5	4.0～5.9m/s
階級6	6.0～7.9m/s
階級7	8.0m/s以上

資料 1-10 逆転層突き抜け判定

「廃棄物焼却施設の稼働等」に係る短期濃度予測において、上層逆転層発生時の気象条件については、「資料 1-2 上空気象調査現地調査結果」をもとに煙突排ガスが逆転層を突き抜けるか否かの判定を行い、予測条件を設定した。

判定の順序は以下のとおりである。

① 上空気象の現地調査結果から、気温の逆転が発生している条件を抽出した(ただし、気温差が 0.1℃の場合は有意差ではないとみなした)。

② ①で抽出した条件から、高度 50m 以上 500m未満に逆転層の下限が出現したものを抽出した。

③ ②で抽出した条件について、本編 8.1-85 ページに示す計算式により排出ガスが逆転層を突き抜けるかどうかを判定(突き抜ける○、突き抜けない×)した。

④ ③において逆転層を突き抜けないと判定された全ての条件を風速階級、大気安定度及び逆転層下限出現高度で類型化し、予測の対象条件とした。

最終的な判定結果を表 1-10-1(1)～(2)に示す。

表 1-10-1(1)逆転層突き抜け判定結果

出現季節	出現月日	出現時間	出現高度(m)		温度(℃)		層の厚さ(m)	ΔT;温度差(℃)	温位勾配(℃/m)	出現強度(℃/100m)	地上風速(m/s)	U;煙突頂部風速(60mの風	風速階級分類	大気安定度	出現高度(地上0m)	判定
			下限	上限	下限	上限								地上気象より	下限	突抜○,×
冬季	1月18日	3	100	150	4.0	4.2	50	0.2	0.00400	0.400	4.9	8.7	風速7	D	100.0	×
冬季	1月18日	21	250	300	1.8	2.0	50	0.2	0.00400	0.400	1.3	3.0	風速3	G	250.0	×
冬季	1月19日	3	50	200	2.9	3.6	150	0.7	0.00467	0.467	1.4	3.2	風速4	G	50.0	×
冬季	1月19日	4	50	200	2.1	3.3	150	1.2	0.00800	0.800	0.5	1.1	風速2	G	50.0	×
冬季	1月19日	5	50	250	1.4	3.1	200	1.7	0.00850	0.850	2.5	4.5	風速5	D	50.0	×
冬季	1月19日	6	50	300	0.6	2.7	250	2.1	0.00840	0.840	2.6	5.9	風速5	G	50.0	×
冬季	1月19日	7	50	300	0.5	0.8	250	0.3	0.00120	0.120	2.1	4.8	風速5	G	50.0	×
冬季	1月19日	8	50	250	-0.1	2.8	200	2.9	0.01450	1.450	1.4	3.2	風速4	G	50.0	×
冬季	1月19日	9	150	300	2.0	3.4	150	1.4	0.00933	0.933	0.6	0.9	風速1	C	150.0	×
冬季	1月19日	10	200	250	3.1	3.6	50	0.5	0.01000	1.000	1.5	2.0	風速3	AB	200.0	×
冬季	1月19日	21	50	100	6.5	6.9	50	0.4	0.00800	0.800	1.0	2.3	風速3	G	50.0	○
冬季	1月19日	24	50	250	4.9	6.0	200	1.1	0.00550	0.550	0.8	1.8	風速2	G	50.0	×
冬季	1月20日	3	50	150	4.5	5.5	100	1.0	0.01000	1.000	1.0	2.3	風速3	G	50.0	×
冬季	1月20日	5	50	150	4.4	4.8	100	0.4	0.00400	0.400	0.6	1.1	風速2	D	50.0	○
冬季	1月20日	6	50	200	4.0	4.8	150	0.8	0.00533	0.533	1.3	2.3	風速3	D	50.0	×
冬季	1月20日	7	150	200	3.7	3.9	50	0.2	0.00400	0.400	1.1	2.0	風速2	D	150.0	×
冬季	1月20日	10	400	450	2.1	2.4	50	0.3	0.00600	0.600	1.9	3.4	風速4	D	400.0	×
冬季	1月20日	11	250	300	2.5	2.7	50	0.2	0.00400	0.400	2.4	4.3	風速5	D	250.0	×
冬季	1月20日	12	400	450	2.8	3.1	50	0.3	0.00600	0.600	1.3	2.3	風速3	D	400.0	×
冬季	1月21日	5	50	100	2.5	2.7	50	0.2	0.00400	0.400	2.4	4.6	風速5	F	50.0	○
冬季	1月21日	18	50	100	4.6	5.0	50	0.4	0.00800	0.800	3.1	5.5	風速5	D	50.0	○
冬季	1月22日	24	50	100	2.5	3.8	50	1.3	0.02600	2.600	1.3	2.6	風速3	E	50.0	○
冬季	1月23日	3	50	150	1.0	2.0	100	1.0	0.01000	1.000	0.6	1.4	風速2	G	50.0	×
冬季	1月23日	5	50	150	0.6	1.3	100	0.7	0.00700	0.700	1.4	3.2	風速4	G	50.0	×
冬季	1月23日	6	50	100	0.2	1.0	50	0.8	0.01600	1.600	0.8	1.8	風速2	G	50.0	○
冬季	1月23日	7	50	200	0.3	1.4	150	1.1	0.00733	0.733	1.1	2.0	風速2	D	50.0	×
冬季	1月23日	8	50	150	-0.1	0.7	100	0.8	0.00800	0.800	0.5	0.9	風速1	D	50.0	○
冬季	1月23日	9	100	150	0.8	1.0	50	0.2	0.00400	0.400	1.4	3.2	風速4	G	100.0	×
冬季	1月23日	10	300	350	0.8	1.1	50	0.3	0.00600	0.600	1.3	1.9	風速2	B	300.0	×
冬季	1月23日	11	200	300	1.5	2.8	100	1.3	0.01300	1.300	1.3	2.3	風速3	D	200.0	×
冬季	1月23日	12	250	300	3.1	3.4	50	0.3	0.00600	0.600	3.8	5.2	風速5	AB	250.0	×
冬季	1月23日	21	100	150	5.9	6.4	50	0.5	0.01000	1.000	1.4	3.2	風速4	G	100.0	×
冬季	1月23日	24	200	250	5.0	5.2	50	0.2	0.00400	0.400	5.7	10.2	風速7	D	200.0	×
冬季	1月24日	21	200	250	2.5	2.8	50	0.3	0.00600	0.600	2.3	4.4	風速5	F	200.0	×
冬季	1月24日	24	50	100	3.4	3.8	50	0.4	0.00800	0.800	2.9	5.5	風速5	F	50.0	○
春季	4月17日	3	50	300	11.1	12.5	250	1.4	0.00560	0.560	1.3	3.0	風速3	G	50.0	×
春季	4月17日	4	100	400	11.1	12.1	300	1.0	0.00333	0.333	0.8	1.8	風速2	G	100.0	×
春季	4月17日	5	50	300	11.0	11.8	250	0.8	0.00320	0.320	1.1	2.5	風速3	G	50.0	×
春季	4月17日	6	50	500	10.5	10.9	450	0.4	0.00089	0.089	1.1	2.5	風速3	G	50.0	×
春季	4月17日	7	50	200	11.0	11.7	150	0.7	0.00467	0.467	1.0	1.8	風速2	D	50.0	×
春季	4月17日	8	100	200	12.0	12.1	100	0.1	0.00100	0.100	1.3	2.3	風速3	D	100.0	○
春季	4月17日	9	300	400	11.9	12.5	100	0.6	0.00600	0.600	1.4	2.1	風速3	B	300.0	×
春季	4月17日	10	350	450	11.7	12.5	100	0.8	0.00800	0.800	0.1	0.1	風速0	B	350.0	×
春季	4月17日	18	350	450	10.6	10.8	100	0.2	0.00200	0.200	1.2	2.1	風速3	D	350.0	×
春季	4月17日	24	100	150	12.4	12.6	50	0.2	0.00400	0.400	0.8	1.4	風速2	D	100.0	○
春季	4月18日	4	50	250	10.8	12.1	200	1.3	0.00650	0.650	0.8	1.8	風速2	G	50.0	×
春季	4月18日	5	50	150	10.1	11.3	100	1.2	0.01200	1.200	0.6	1.4	風速2	G	50.0	×
春季	4月18日	6	50	100	10.3	10.7	50	0.4	0.00800	0.800	1.3	2.3	風速3	D	50.0	○
春季	4月18日	8	350	450	10.3	12.9	100	2.6	0.02600	2.600	1.1	1.5	風速2	AB	350.0	×
春季	4月18日	9	450	600	11.1	12.9	150	1.8	0.01200	1.200	1.1	1.5	風速2	AB	450.0	×
春季	4月18日	10	400	600	12.8	13.5	200	0.7	0.00350	0.350	1.9	2.2	風速3	A	400.0	×
春季	4月18日	18	150	200	18.6	19.0	50	0.4	0.00800	0.800	2.7	6.2	風速6	G	150.0	×
春季	4月18日	21	50	100	16.7	17.0	50	0.3	0.00600	0.600	1.8	4.1	風速5	G	50.0	○
春季	4月18日	100	50	100	14.5	15.3	50	0.8	0.01600	1.600	0.6	1.4	風速2	G	50.0	○
春季	4月19日	3	100	150	13.6	14.4	50	0.8	0.01600	1.600	0.7	1.2	風速2	D	100.0	×
春季	4月19日	4	50	100	13.5	14.2	50	0.7	0.01400	1.400	0.9	1.6	風速2	D	50.0	○
春季	4月19日	5	50	100	13.6	14.5	50	0.9	0.01800	1.800	1.1	2.0	風速2	D	50.0	○
春季	4月19日	6	50	100	13.6	14.3	50	0.7	0.01400	1.400	0.9	1.6	風速2	D	50.0	○
春季	4月19日	8	100	200	14.6	14.9	100	0.3	0.00300	0.300	1.0	1.5	風速2	B	100.0	×
春季	4月19日	9	250	300	15.2	15.7	50	0.5	0.01000	1.000	0.6	1.1	風速2	D	250.0	×
春季	4月19日	21	400	450	11.2	11.4	50	0.2	0.00400	0.400	4.9	8.7	風速7	D	400.0	×
春季	4月19日	24	100	150	11.1	11.4	50	0.3	0.00600	0.600	5.0	8.9	風速7	D	100.0	×
春季	4月20日	3	100	350	8.9	10.9	250	2.0	0.00800	0.800	4.5	8.0	風速7	D	100.0	×
春季	4月20日	4	50	100	9.1	9.3	50	0.2	0.00400	0.400	5.4	9.6	風速7	D	50.0	○
春季	4月20日	5	200	300	8.2	10.9	100	2.7	0.02700	2.700	4.7	8.4	風速7	D	200.0	×
春季	4月20日	6	150	300	8.7	11.0	150	2.3	0.01533	1.533	5.1	9.1	風速7	D	150.0	×
春季	4月20日	7	200	350	9.2	10.5	150	1.3	0.00867	0.867	3.8	5.5	風速5	C	200.0	×
春季	4月20日	9	450	600	9.4	10.0	150	0.6	0.00400	0.400	1.9	2.8	風速3	B	450.0	×
春季	4月20日	10	400	450	11.2	11.8	50	0.6	0.01200	1.200	2.4	3.3	風速4	AB	400.0	×
春季	4月21日	4	100	150	12.7	13.4	50	0.7	0.01400	1.400	1.0	1.8	風速2	D	100.0	×
春季	4月21日	6	100	150	12.4	13.2	50	0.8	0.01600	1.600	1.2	2.1	風速3	D	100.0	×
春季	4月21日	7	100	200	12.2	12.9	100	0.7	0.00700	0.700	0.9	1.6	風速2	D	100.0	×
春季	4月22日	4	300	350	15.9	16.1	50	0.2	0.00400	0.400	0.3	0.5	風速1	D	300.0	×
春季	4月22日	5	350	400	16.8	19.2	50	2.4	0.04800	4.800	0.9	1.6	風速2	D	350.0	×
春季	4月22日	6	50	100	16.8	17.2	50	0.4	0.00800	0.800	1.6	2.9	風速3	D	50.0	○
春季	4月22日	8	400	500	15.7	15.9	100	0.2	0.00200	0.200	2.7	3.9	風速4	C	400.0	×
春季	4月22日	18	50	200	16.8	19.2	150	2.4	0.01600	1.600	4.0	7.1	風速6	D	50.0	×
春季	4月22日	21	50	200	16.8	19.2	150	2.4	0.01600	1.600	4.0	7.1	風速6	D	50.0	×
春季	4月22日	24	50	250	15.1	17.9	200	2.8	0.01400	1.400	1.8	4.1	風速5	G	50.0	×
春季	4月23日	3	50	200	14.0	16.9	150	2.9	0.01933	1.933	0.8	1.8	風速2	G	50.0	×
春季	4月23日	4	50	200	14.0	16.1	150	2.1	0.01400	1.400	1.2	2.7	風速3	G	50.0	×
春季	4月23日	5	100	250	14.0	16.2	150	2.2	0.01467	1.467	0.9	2.1	風速3	G	100.0	×
春季	4月23日	6	50	200	13.8	15.9	150	2.1	0.01400	1.400	1.3	2.3	風速3	D	50.0	×
春季	4月23日	7	100	150	14.6	15.8	50	1.2	0.02400	2.400	0.7	1.2	風速2	D	100.0	×
春季	4月23日	8	150	250	15.2	16.2	100	1.0	0.01000	1.000	1.4	2.1	風速3	B	150.0	×
春季	4月23日	9	200	250	15.9	16.1	50	0.2	0.00400	0.400	1.0	1.5	風速2	B	200.0	×
春季	4月23日	24	50	200	15.1	17.8	150	2.7	0.01800	1.800	0.6	1.1	風速2	D	50.0	×
夏季	7月31日	4	50	150	26.7	27.1	100	0.4	0.00400	0.400	1.5	3.4	風速4	G	50.0	×
夏季	7月31日	6	150	250	26.4	26.9	100	0.5	0.00500	0.500	0.4	0.7	風速1	D	150.0	×
夏季	7月31日	21	150	200	31.5	31.7	50	0.2	0.00400	0.400	1.1	2.5	風速3	G	150.0	×
夏季	8月1日	3	50	100	27.7	28.3	50	0.6	0.01200	1.200	1.3	2.3	風速3	D	50.0	○
夏季	8月1日	4	50	100	27.7	28.7	50	1.0	0.02000	2.000	1.3	3.0	風速3	G	50.0	○
夏季	8月1日	5	50	150	27.1	27.7	100	0.6	0.00600	0.600	1.3	3.0	風速3	G	50.0	×
夏季	8月1日	8	350	400	26.5	26.8	50	0.3	0.00600	0.600	1.3	1.8	風速2	AB	350.0	×
夏季	8月2日	21	450	500	25.3	25.5	50	0.2	0.00400	0.400	1.4	3.2	風速4	G	450.0	×
夏季	8月3日	8	400	450	24.7	25.0	50	0.3	0.00600	0.600	0.8	1.1	風速2	AB	400.0	×
夏季	8月3日	18	450	500	27.7	28.0	50	0.3	0.00600	0.600	3.5	5.1	風速5	C	450.0	×
秋季	10月24日	4	50	100	18.4	18.9	50	0.5	0.01000	1.000	1.0	1.8	風速2	D	50.0	○
秋季	10月24日	7	50	150	17.9	18.4	100	0.5	0.00500	0.500	1.1	2.0	風速2	D	50.0	○
秋季	10月24日	8	150	250	17.8	18.2	100	0.4	0.00400	0.400	0.7	1.2	風速2	D	150.0	×
秋季	10月24日	9	200	350	17.5	18.4	150	0.9	0.00600	0.600	0.7	1.2	風速2	D	200.0	×

表 1-10-1(2)逆転層突き抜け判定結果

出現季節	出現月日	出現時間	出現高度(m)		温度(℃)		層の厚さ(m)	ΔT:温度差(℃)	温位勾配(℃/m)	出現強度(℃/100m)	地上風速(m/s)	U:煙突頂部風速(60mの風	風速階級分類	大気安定度	出現高度(地上0m)	判定
			下限	上限	下限	上限								地上気象より	下限	突抜○,×
秋季	10月24日	24	200	250	15.9	16.1	50	0.2	0.00400	0.400	1.7	3.0	風速4	D	200.0	×
秋季	10月25日	6	450	700	13.5	14.5	250	1.0	0.00400	0.400	2.4	4.3	風速5	D	450.0	×
秋季	10月25日	7	150	200	14.5	14.7	50	0.2	0.00400	0.400	2.1	3.7	風速4	D	150.0	×
秋季	10月25日	8	450	500	13.6	13.9	50	0.3	0.00600	0.600	0.6	1.1	風速2	D	450.0	×
秋季	10月25日	9	200	250	14.6	14.8	50	0.2	0.00400	0.400	0.3	0.5	風速1	D	200.0	×
秋季	10月25日	18	200	250	17.5	17.7	50	0.2	0.00400	0.400	3.4	6.7	風速6	E	200.0	×
秋季	10月25日	24	100	150	17.8	18.3	50	0.5	0.01000	1.000	5.4	9.6	風速7	D	100.0	×
秋季	10月26日	4	150	200	17.7	17.9	50	0.2	0.00400	0.400	1.8	4.1	風速5	G	150.0	×
秋季	10月26日	5	150	200	17.6	17.9	50	0.3	0.00600	0.600	2.5	4.5	風速5	D	150.0	×
秋季	10月26日	6	100	150	18.0	18.3	50	0.3	0.00600	0.600	2.4	4.8	風速5	E	100.0	×
秋季	10月26日	7	50	150	18.1	19.0	100	0.9	0.00900	0.900	3.5	6.2	風速6	D	50.0	×
秋季	10月26日	8	150	200	18.3	18.6	50	0.3	0.00600	0.600	2.4	4.3	風速5	D	150.0	×
秋季	10月26日	12	450	500	16.8	17.2	50	0.4	0.00800	0.800	4.2	5.9	風速5	CD	450.0	×
秋季	10月26日	18	150	200	19.1	19.3	50	0.2	0.00400	0.400	3.1	6.1	風速6	E	150.0	×
秋季	10月26日	21	150	200	17.4	18.2	50	0.8	0.01600	1.600	0.6	1.2	風速2	E	150.0	×
秋季	10月26日	24	100	250	16.6	17.6	150	1.0	0.00667	0.667	1.1	2.0	風速2	D	100.0	×
秋季	10月27日	3	50	100	15.9	16.2	50	0.3	0.00600	0.600	1.8	3.2	風速4	D	50.0	○
秋季	10月27日	4	50	100	15.7	16.1	50	0.4	0.00800	0.800	1.8	4.1	風速5	G	50.0	○
秋季	10月27日	5	50	100	15.5	16.1	50	0.6	0.01200	1.200	0.7	1.6	風速2	G	50.0	○
秋季	10月27日	6	50	100	15.3	16.1	50	0.8	0.01600	1.600	0.6	1.4	風速2	G	50.0	○
秋季	10月27日	7	50	150	15.3	15.8	100	0.5	0.00500	0.500	1.2	2.1	風速3	D	50.0	×
秋季	10月27日	8	100	150	15.0	15.5	50	0.5	0.01000	1.000	0.5	0.9	風速1	D	100.0	○
秋季	10月27日	9	300	350	15.4	16.0	50	0.6	0.01200	1.200	1.6	2.9	風速3	D	300.0	×
秋季	10月27日	10	250	300	15.3	16.5	50	1.2	0.02400	2.400	1.2	1.6	風速2	AB	250.0	×
秋季	10月27日	21	50	100	17.1	17.7	50	0.6	0.01200	1.200	2.4	4.6	風速5	F	50.0	○
秋季	10月28日	3	250	300	14.8	15.1	50	0.3	0.00600	0.600	2.1	4.0	風速5	F	250.0	×
秋季	10月28日	4	150	200	15.0	15.2	50	0.2	0.00400	0.400	2.0	3.8	風速4	F	150.0	×
秋季	10月28日	5	50	100	14.9	15.4	50	0.5	0.01000	1.000	1.8	4.1	風速5	G	50.0	○
秋季	10月28日	6	50	250	14.7	15.5	200	0.8	0.00400	0.400	2.6	5.0	風速5	F	50.0	×
秋季	10月28日	7	150	250	14.2	14.9	100	0.7	0.00700	0.700	2.3	4.1	風速5	D	150.0	×
秋季	10月28日	8	150	200	14.2	14.8	50	0.6	0.01200	1.200	2.2	3.2	風速4	C	150.0	×
秋季	10月28日	9	250	350	15.0	15.8	100	0.8	0.00800	0.800	1.5	2.0	風速3	AB	250.0	×
秋季	10月28日	21	50	150	15.7	17.9	100	2.2	0.02200	2.200	1.5	3.4	風速4	G	50.0	×
秋季	10月28日	24	100	300	14.9	16.4	200	1.5	0.00750	0.750	1.3	2.3	風速3	D	100.0	×
秋季	10月29日	3	50	100	14.5	15.1	50	0.6	0.01200	1.200	0.8	1.4	風速2	D	50.0	○
秋季	10月29日	4	50	100	14.7	15.7	50	1.0	0.02000	2.000	1.8	3.2	風速4	D	50.0	○
秋季	10月29日	5	50	150	14.2	14.8	100	0.6	0.00600	0.600	2.5	4.5	風速5	D	50.0	×
秋季	10月29日	6	50	250	14.0	15.6	200	1.6	0.00800	0.800	2.4	4.3	風速5	D	50.0	×
秋季	10月29日	7	100	150	13.9	14.8	50	0.9	0.01800	1.800	3.5	6.2	風速6	D	100.0	×
秋季	10月29日	9	150	250	13.1	13.8	100	0.7	0.00700	0.700	4.3	7.7	風速6	D	150.0	×
秋季	10月29日	11	250	300	12.8	13.2	50	0.4	0.00800	0.800	3.0	5.3	風速5	D	250.0	×
秋季	10月29日	21	50	150	14.9	15.7	100	0.8	0.00800	0.800	0.6	1.4	風速2	G	50.0	×
秋季	10月29日	24	100	200	13.8	14.4	100	0.6	0.00600	0.600	1.1	2.5	風速3	G	100.0	×
秋季	10月30日	3	50	100	12.0	12.7	50	0.7	0.01400	1.400	1.0	1.8	風速2	D	50.0	○
秋季	10月30日	4	50	150	11.7	12.9	100	1.2	0.01200	1.200	0.8	1.4	風速2	D	50.0	×
秋季	10月30日	5	50	300	12.1	14.3	250	2.2	0.00880	0.880	1.2	2.1	風速3	D	50.0	×
秋季	10月30日	6	100	300	12.0	14.2	200	2.2	0.01100	1.100	0.5	1.1	風速2	G	100.0	×
秋季	10月30日	7	100	300	11.8	14.3	200	2.5	0.01250	1.250	0.3	0.5	風速1	D	100.0	×
秋季	10月30日	8	100	200	12.4	13.5	100	1.1	0.01100	1.100	0.1	0.2	風速0	D	100.0	○
秋季	10月30日	9	150	200	14.0	14.5	50	0.5	0.01000	1.000	0.4	0.5	風速1	AB	150.0	×
秋季	10月30日	10	250	300	15.4	16.6	50	1.2	0.02400	2.400	1.0	1.4	風速2	AB	250.0	×
秋季	10月30日	18	50	100	18.6	18.8	50	0.2	0.00400	0.400	2.1	4.0	風速5	F	50.0	○
秋季	10月30日	21	50	150	16.1	17.6	100	1.5	0.01500	1.500	0.3	0.7	風速1	G	50.0	○
秋季	10月30日	24	50	150	14.5	16.5	100	2.0	0.02000	2.000	1.3	3.0	風速3	G	50.0	×

資料 1-11　処理方式による煙突排ガス予測条件の設定

煙突排ガスの予測条件の設定にあたっては、メーカーアンケートにより把握した、各処理方式の排ガス諸元をもとに、排出負荷量を比較し、表 1-11-1 に示すとおり影響が最大となる条件を設定した。

表 1-11-1　アンケート結果により把握した排ガス諸元及び排出負荷量

項目		アンケート結果により把握した排ガス諸元			予測条件設定値
処理方式		ストーカ式焼却炉	流動床式ガス化溶融炉	シャフト炉式ガス化溶融炉	
排ガス量 (m^3_N/h/炉)	湿ガス	21,000	18,000	23,000	23,000
	乾ガス	17,000	16,000	20,000	20,000
乾ガス酸素濃度(%)		6.1	5.2	10.0	6.0
排ガス温度(℃)		189	168	175	190
排出濃度 (酸素濃度 12%)	硫黄酸化物(ppm)	20			
	窒素酸化物(ppm)	30			
	ばいじん(g/m^3N)	0.01			
	ガス状水銀($\mu g/m^3N$)	30			
	ダイオキシン類 (ng-TEQ/m^3N)	0.01			
排出負荷量 (酸素濃度 12%)	硫黄酸化物(m^3_N/h/炉)	0.55	0.53	0.48	0.67
	窒素酸化物(m^3_N/h/炉)	0.82	0.80	0.72	1.00
	ばいじん(mg/h/炉)	0.27	0.27	0.24	0.33
	ガス状水銀(m^3_N/h/炉)	0.82	0.80	0.72	1.00
	ダイオキシン類 (pg-TEQ/h/炉)	0.27	0.27	0.24	0.33

注:排出負荷量＝排出濃度×乾きガス量×(21-乾きガス酸素濃度)/(21-12)

表 1-11-2 に示すとおり、最大着地濃度は、予測条件として設定した場合の計算値は、アンケート結果により把握した排ガス諸元をもとに計算した値よりも大きい結果であった。

表 1-11-2　最大着地濃度の比較

	ストーカ式焼却炉	流動床式ガス化溶融炉	シャフト炉式ガス化溶融炉	予測条件設定値
二酸化硫黄(ppm)	0.00022	0.00022	0.00018	0.00024
二酸化窒素(ppm)	0.00005	0.00005	0.00004	0.00006
浮遊粒子状物質(mg/m^3)	0.00010	0.00011	0.00009	0.00012
ガス状水銀($\mu g/m^3$)	0.00031	0.00034	0.00026	0.00037
ダイオキシン類 (pg-TEQ/m^3)	0.00010	0.00011	0.00009	0.00012
出現地点距離(m) ( )は二酸化窒素の出現距離	540 (640)	540 (640)	540 (640)	540 (640)

資料 2-1 環境騒音現地調査結果

環境騒音の測定結果を表 2-1-1～表 2-1-3 に示す。

表 2-1-1 環境騒音測定結果

測定日時：平成31年2月18日（月）0時～24時　　単位：dB

時間	St.1 事業実施区域（北東）				St.2 事業実施区域（南東）				St.3 事業実施区域（南西）			
	L_{Aeq}	L_{A5}	L_{A50}	L_{A95}	L_{Aeq}	L_{A5}	L_{A50}	L_{A95}	L_{Aeq}	L_{A5}	L_{A50}	L_{A95}
0:00 ～ 1:00	40	44	39	36	41	44	40	37	41	46	38	34
1:00 ～ 2:00	42	46	41	37	42	46	41	38	40	44	38	34
2:00 ～ 3:00	44	47	43	39	43	47	42	38	41	45	39	35
3:00 ～ 4:00	45	48	44	41	44	47	43	40	42	46	41	37
4:00 ～ 5:00	46	49	46	43	46	50	46	43	44	48	42	39
5:00 ～ 6:00	49	52	49	44	49	52	49	44	47	51	46	42
6:00 ～ 7:00	52	55	52	50	53	55	52	49	51	55	50	46
7:00 ～ 8:00	53	55	53	50	53	55	53	50	54	57	53	48
8:00 ～ 9:00	51	53	50	46	51	53	50	47	52	56	51	45
9:00 ～ 10:00	45	49	43	38	47	51	46	43	47	53	44	37
10:00 ～ 11:00	43	47	42	38	45	49	44	42	46	52	43	37
11:00 ～ 12:00	45	49	44	39	46	50	45	41	47	52	43	38
12:00 ～ 13:00	45	49	44	41	45	49	44	42	46	52	42	38
13:00 ～ 14:00	44	48	44	40	45	49	44	42	46	52	42	37
14:00 ～ 15:00	45	48	44	41	46	50	45	42	46	52	43	38
15:00 ～ 16:00	47	50	46	43	48	51	47	44	49	54	47	41
16:00 ～ 17:00	47	50	47	44	48	51	47	44	49	54	47	42
17:00 ～ 18:00	48	52	48	45	49	52	48	46	51	56	49	43
18:00 ～ 19:00	48	51	47	45	48	51	48	45	50	55	48	42
19:00 ～ 20:00	48	50	48	45	48	50	47	45	50	55	48	42
20:00 ～ 21:00	47	50	47	44	47	49	46	43	48	53	45	40
21:00 ～ 22:00	44	47	43	40	45	48	44	41	44	50	41	38
22:00 ～ 23:00	44	48	43	38	45	49	43	40	44	50	41	37
23:00 ～ 0:00	41	44	39	36	42	46	41	38	41	46	38	34

表 2-1-2 環境基準の時間区分における等価騒音レベル（L_{Aeq}）の状況

単位：dB

区分	St.1	St.2	St.3
昼間 （6:00～22:00）	48	49	49
夜間 （22:00～6:00）	45	45	43

注）1. 値は各時間帯における等価騒音レベル（L_{Aeq}）の平均値を示す。
2. 平均値はエネルギー平均により算出した。

表 2-1-3 特定工場に係る規制基準の時間区分における時間率騒音レベルの 90%レンジ上端値（L_{A5}）の状況

単位：dB

区分	St.1		St.2		St.3	
	平均	最大	平均	最大	平均	最大
朝 （6:00～8:00）	55	55	55	55	56	57
昼間 （8:00～19:00）	50	53	50	53	53	56
夕 （19:00～23:00）	49	50	49	50	52	55
夜間 （23:00～6:00）	47	52	47	52	47	51

注）1. 値は各時間帯における時間率騒音レベルの 90%レンジ上端値（L_{A5}）の平均値及び 1 時間値の最大値を示す。
2. 平均値は算術的平均により算出した。

資料 2-2 道路交通騒音現地調査結果

道路交通騒音の測定結果を表 2-2-1(1)～(2)及び表 2-2-2(1)～(2)に示す。

表 2-2-1(1) 道路交通騒音測定結果(平日)

測定日時：平成31年2月18日（月）0時～24時　　単位：dB

時間	St.1 事業実施区域北側ルート				St.2 事業実施区域東側ルート			
	L_{Aeq}	L_{A5}	L_{A50}	L_{A95}	L_{Aeq}	L_{A5}	L_{A50}	L_{A95}
0:00 ～ 1:00	42.3	47.8	35.0	31.0	46.2	46.4	44.8	43.8
1:00 ～ 2:00	39.9	42.9	37.2	32.8	45.0	46.3	44.8	43.9
2:00 ～ 3:00	42.7	44.2	38.7	34.3	46.3	47.4	44.9	43.7
3:00 ～ 4:00	43.1	45.3	40.3	37.6	45.5	46.8	45.3	44.3
4:00 ～ 5:00	45.7	49.7	42.5	39.3	49.2	48.6	46.1	44.8
5:00 ～ 6:00	48.5	52.2	45.4	41.1	51.2	50.4	47.4	45.5
6:00 ～ 7:00	53.1	57.3	49.6	46.3	52.7	54.5	50.5	47.9
7:00 ～ 8:00	56.2	60.8	53.4	47.6	56.2	59.3	50.2	48.1
8:00 ～ 9:00	55.4	59.6	51.2	41.2	56.8	62.4	49.4	47.2
9:00 ～ 10:00	52.8	56.1	42.4	34.1	58.9	60.4	47.7	45.4
10:00 ～ 11:00	50.8	54.7	41.1	34.1	56.2	60.2	47.1	44.9
11:00 ～ 12:00	50.3	54.5	41.6	34.6	54.6	57.5	47.2	45.9
12:00 ～ 13:00	50.6	54.8	41.6	34.5	54.1	58.8	46.7	45.2
13:00 ～ 14:00	49.3	53.7	40.6	33.6	58.0	59.1	47.3	45.7
14:00 ～ 15:00	51.4	55.2	42.9	34.8	56.4	58.2	47.3	46.0
15:00 ～ 16:00	52.8	58.3	48.6	39.9	57.3	59.9	49.5	47.3
16:00 ～ 17:00	54.2	59.1	48.9	41.0	54.5	57.5	49.0	47.6
17:00 ～ 18:00	55.1	59.8	52.5	44.5	56.2	60.9	49.0	47.2
18:00 ～ 19:00	54.4	58.9	51.2	42.8	54.4	58.4	47.9	46.2
19:00 ～ 20:00	51.7	56.5	49.0	43.1	51.9	53.4	47.1	45.9
20:00 ～ 21:00	50.7	55.1	47.0	40.7	49.4	49.1	46.3	45.1
21:00 ～ 22:00	48.0	52.0	41.5	36.1	47.0	47.5	45.7	44.7
22:00 ～ 23:00	44.7	50.9	39.3	33.8	46.2	47.5	45.7	44.5
23:00 ～ 0:00	39.7	45.1	33.9	30.2	45.8	46.1	44.9	43.9

表 2-2-1(2) 環境基準の時間区分における等価騒音レベル(L_{Aeq})の状況

単位:dB

区分	St.1	St.2
昼間 (6:00～22 時)	52.9	55.5
夜間 (22:00～6 時)	44.3	47.5

注)1. 値は各時間帯における等価騒音レベル(L_{Aeq})の平均値を示す。
2. 平均値はエネルギー平均により算出した。

表 2-2-2(1) 道路交通騒音測定結果(休日)

測定日時：平成31年2月17日（日）0時～24時　　単位：dB

時間	St.1 事業実施区域北側ルート				St.2 事業実施区域東側ルート			
	L_{Aeq}	L_{A5}	L_{A50}	L_{A95}	L_{Aeq}	L_{A5}	L_{A50}	L_{A95}
0:00 ～ 1:00	43.8	47.1	32.8	30未満	45.8	46.3	44.7	43.6
1:00 ～ 2:00	41.0	44.7	31.4	30未満	45.0	45.7	44.1	43.3
2:00 ～ 3:00	40.8	41.9	31.0	30未満	44.6	45.4	44.1	43.1
3:00 ～ 4:00	40.6	37.9	30.0	30未満	47.5	45.9	44.5	43.5
4:00 ～ 5:00	42.6	44.0	32.7	30未満	47.6	46.1	44.6	43.6
5:00 ～ 6:00	41.7	47.6	35.7	31.2	45.6	46.1	44.6	43.7
6:00 ～ 7:00	47.2	53.0	40.6	36.1	46.4	48.4	45.3	44.2
7:00 ～ 8:00	49.1	53.7	42.5	37.2	48.4	50.7	45.9	44.6
8:00 ～ 9:00	49.5	54.5	42.7	33.9	50.7	50.7	45.1	43.8
9:00 ～ 10:00	48.5	53.9	42.3	35.0	50.3	52.3	45.0	43.5
10:00 ～ 11:00	48.2	53.7	41.1	33.4	49.3	49.9	45.2	43.6
11:00 ～ 12:00	49.6	55.0	44.4	36.4	51.6	54.1	46.7	44.7
12:00 ～ 13:00	50.6	56.5	45.8	37.1	51.4	53.9	47.5	45.1
13:00 ～ 14:00	49.9	55.9	44.6	37.0	50.9	52.3	47.4	45.1
14:00 ～ 15:00	50.5	56.4	45.1	37.9	49.6	51.9	47.4	45.4
15:00 ～ 16:00	50.5	56.7	44.9	37.3	49.7	51.7	47.0	45.1
16:00 ～ 17:00	51.3	56.9	47.0	38.3	51.7	53.6	47.1	45.2
17:00 ～ 18:00	50.4	55.8	45.7	36.5	51.7	54.1	46.8	45.0
18:00 ～ 19:00	49.1	54.7	43.3	35.2	48.9	51.8	46.1	44.7
19:00 ～ 20:00	47.7	53.6	41.7	34.2	50.6	53.7	46.0	44.5
20:00 ～ 21:00	46.2	51.7	41.3	34.8	46.8	49.9	45.5	44.3
21:00 ～ 22:00	45.9	51.7	40.0	36.1	46.2	48.2	45.0	44.0
22:00 ～ 23:00	45.8	51.7	40.2	36.0	48.0	47.4	45.1	44.2
23:00 ～ 0:00	42.8	48.1	39.3	35.2	45.4	46.9	44.9	43.7

表 2-2-2(2) 環境基準の時間区分における等価騒音レベル(L_{Aeq})の状況

単位:dB

区分	St.1	St.2
昼間 (6:00～22 時)	49.3	50.0
夜間 (22:00～6 時)	42.7	46.3

注)1. 値は各時間帯における等価騒音レベル(L_{Aeq})の平均値を示す。
2. 平均値はエネルギー平均により算出した。

資料 2-3 交通量調査結果

道路沿道における交通量の測定結果を表 2-3-1(1)～(6)に、大型車混入率及び平均走行速度を表 2-3-2 に示す。

表 2-3-1(1) 交通量測定結果(平日:St.1-1 事業実施区域北側ルート)

調査地点：St.1-1　事業実施区域北側ルート（県道194号 茶屋新田堀津線）
調査日時：平成31年2月18日（月）　　単位：台

時間帯	北行				南行				断面合計			
	小型車	大型車	二輪車	合計	小型車	大型車	二輪車	合計	小型車	大型車	二輪車	合計
0:00 ～ 1:00	7	0	0	7	10	0	0	10	17	0	0	17
1:00 ～ 2:00	3	0	0	3	3	0	0	3	6	0	0	6
2:00 ～ 3:00	1	0	0	1	5	0	0	5	6	0	0	6
3:00 ～ 4:00	3	0	0	3	4	0	0	4	7	0	0	7
4:00 ～ 5:00	5	2	0	7	13	1	0	14	18	3	0	21
5:00 ～ 6:00	17	0	1	18	31	1	0	32	48	1	1	50
6:00 ～ 7:00	110	1	0	111	140	4	0	144	250	5	0	255
7:00 ～ 8:00	466	21	0	487	303	20	0	323	769	41	0	810
8:00 ～ 9:00	269	16	0	285	164	8	0	172	433	24	0	457
9:00 ～ 10:00	127	11	0	138	102	6	0	108	229	17	0	246
10:00 ～ 11:00	69	11	0	80	91	9	0	100	160	20	0	180
11:00 ～ 12:00	103	11	1	115	79	9	2	90	182	20	3	205
12:00 ～ 13:00	82	8	2	92	53	4	0	57	135	12	2	149
13:00 ～ 14:00	81	6	1	88	78	10	1	89	159	16	2	177
14:00 ～ 15:00	75	9	1	85	76	6	0	82	151	15	1	167
15:00 ～ 16:00	115	11	0	126	89	12	1	102	204	23	1	228
16:00 ～ 17:00	104	13	1	118	94	7	1	102	198	20	2	220
17:00 ～ 18:00	224	7	2	233	138	5	0	143	362	12	2	376
18:00 ～ 19:00	153	11	0	164	157	4	1	162	310	15	1	326
19:00 ～ 20:00	124	1	0	125	119	1	0	120	243	2	0	245
20:00 ～ 21:00	73	0	0	73	80	1	0	81	153	1	0	154
21:00 ～ 22:00	43	1	0	44	35	0	0	35	78	1	0	79
22:00 ～ 23:00	25	0	0	25	19	0	0	19	44	0	0	44
23:00 ～ 0:00	8	0	0	8	9	0	0	9	17	0	0	17
合計	2287	140	9	2436	1892	108	6	2006	4179	248	15	4442

表 2-3-1(2) 交通量測定結果(休日:St.1-1 事業実施区域北側ルート)

調査地点：St.1-1　事業実施区域北側ルート（県道194号 茶屋新田堀津線）
調査日時：平成31年2月17日（日）　　単位：台

時間帯	北行				南行				断面合計			
	小型車	大型車	二輪車	合計	小型車	大型車	二輪車	合計	小型車	大型車	二輪車	合計
0:00 ～ 1:00	6	0	0	6	6	0	0	6	12	0	0	12
1:00 ～ 2:00	3	0	0	3	12	0	0	12	15	0	0	15
2:00 ～ 3:00	7	0	0	7	3	0	0	3	10	0	0	10
3:00 ～ 4:00	3	0	0	3	1	0	0	1	4	0	0	4
4:00 ～ 5:00	4	0	0	4	8	0	0	8	12	0	0	12
5:00 ～ 6:00	11	0	0	11	18	0	0	18	29	0	0	29
6:00 ～ 7:00	27	0	0	27	40	1	1	42	67	1	1	69
7:00 ～ 8:00	55	2	0	57	66	0	0	66	121	2	0	123
8:00 ～ 9:00	126	0	0	126	88	0	2	90	214	0	2	216
9:00 ～ 10:00	98	1	0	99	96	0	1	97	194	1	1	196
10:00 ～ 11:00	101	1	1	103	85	1	1	87	186	2	2	190
11:00 ～ 12:00	125	0	3	128	87	1	2	90	212	1	5	218
12:00 ～ 13:00	136	2	2	140	85	1	0	86	221	3	2	226
13:00 ～ 14:00	117	1	0	118	96	0	4	100	213	1	4	218
14:00 ～ 15:00	95	4	2	101	76	6	2	84	171	10	4	185
15:00 ～ 16:00	97	5	3	105	74	3	5	82	171	8	8	187
16:00 ～ 17:00	114	2	1	117	96	3	0	99	210	5	1	216
17:00 ～ 18:00	84	2	3	89	84	1	0	85	168	3	3	174
18:00 ～ 19:00	65	0	0	65	54	1	0	55	119	1	0	120
19:00 ～ 20:00	30	0	0	30	52	0	0	52	82	0	0	82
20:00 ～ 21:00	39	0	0	39	35	1	1	37	74	1	1	76
21:00 ～ 22:00	24	2	0	26	30	0	0	30	54	2	0	56
22:00 ～ 23:00	15	2	0	17	21	0	0	21	36	2	0	38
23:00 ～ 0:00	5	0	0	5	14	0	0	14	19	0	0	19
合計	1387	24	15	1426	1227	19	19	1265	2614	43	34	2691

表 2-3-1(3) 交通量測定結果(平日:St.1-2 事業実施区域北側ルート)

調査地点：St.1-2　事業実施区域北側ルート（市道平方54号線）
調査日時：平成31年2月18日（月）　　単位：台

時間帯	北行				南行				断面合計			
	小型車	大型車	二輪車	合計	小型車	大型車	二輪車	合計	小型車	大型車	二輪車	合計
0:00 ～ 1:00	2	0	0	2	1	0	0	1	3	0	0	3
1:00 ～ 2:00	1	0	0	1	1	0	0	1	2	0	0	2
2:00 ～ 3:00	0	0	1	1	0	0	1	1	0	0	2	2
3:00 ～ 4:00	0	0	0	0	0	0	0	0	0	0	0	0
4:00 ～ 5:00	0	0	0	0	2	0	0	2	2	0	0	2
5:00 ～ 6:00	2	0	0	2	5	0	0	5	7	0	0	7
6:00 ～ 7:00	7	0	0	7	16	1	0	17	23	1	0	24
7:00 ～ 8:00	9	1	0	10	42	2	0	44	51	3	0	54
8:00 ～ 9:00	7	0	0	7	45	1	3	49	52	1	3	56
9:00 ～ 10:00	5	0	0	5	10	6	0	16	15	6	0	21
10:00 ～ 11:00	3	3	0	6	5	4	0	9	8	7	0	15
11:00 ～ 12:00	5	3	0	8	3	2	0	5	8	5	0	13
12:00 ～ 13:00	12	1	0	13	16	2	0	18	28	3	0	31
13:00 ～ 14:00	6	2	0	8	3	2	0	5	9	4	0	13
14:00 ～ 15:00	4	1	1	6	14	4	0	18	18	5	1	24
15:00 ～ 16:00	9	3	0	12	16	1	0	17	25	4	0	29
16:00 ～ 17:00	12	0	0	12	12	3	0	15	24	3	0	27
17:00 ～ 18:00	25	0	1	26	9	0	1	10	34	0	2	36
18:00 ～ 19:00	13	1	1	15	19	2	0	21	32	3	1	36
19:00 ～ 20:00	7	0	0	7	3	0	0	3	10	0	0	10
20:00 ～ 21:00	5	0	0	5	8	0	0	8	13	0	0	13
21:00 ～ 22:00	4	0	0	4	1	0	0	1	5	0	0	5
22:00 ～ 23:00	1	0	0	1	1	0	0	1	2	0	0	2
23:00 ～ 0:00	0	0	0	0	0	0	0	0	0	0	0	0
合計	139	15	4	158	232	30	5	267	371	45	9	425

表 2-3-1(4) 交通量測定結果(休日:St.1-2 事業実施区域北側ルート)

調査地点：St.1-2　事業実施区域北側ルート（市道平方54号線）
調査日時：平成31年2月17日（日）　　単位：台

時間帯	北行				南行				断面合計			
	小型車	大型車	二輪車	合計	小型車	大型車	二輪車	合計	小型車	大型車	二輪車	合計
0:00 ～ 1:00	0	0	0	0	4	1	0	5	4	1	0	5
1:00 ～ 2:00	0	0	0	0	0	0	0	0	0	0	0	0
2:00 ～ 3:00	0	0	1	1	0	0	1	1	0	0	2	2
3:00 ～ 4:00	0	0	0	0	0	0	0	0	0	0	0	0
4:00 ～ 5:00	2	0	0	2	1	0	0	1	3	0	0	3
5:00 ～ 6:00	0	0	0	0	1	0	0	1	1	0	0	1
6:00 ～ 7:00	1	0	0	1	2	0	0	2	3	0	0	3
7:00 ～ 8:00	5	0	0	5	5	0	0	5	10	0	0	10
8:00 ～ 9:00	6	0	0	6	3	0	0	3	9	0	0	9
9:00 ～ 10:00	5	0	0	5	11	0	0	11	16	0	0	16
10:00 ～ 11:00	2	0	0	2	12	0	0	12	14	0	0	14
11:00 ～ 12:00	10	0	0	10	10	0	0	10	20	0	0	20
12:00 ～ 13:00	5	0	0	5	7	0	0	7	12	0	0	12
13:00 ～ 14:00	0	0	0	0	3	0	0	3	3	0	0	3
14:00 ～ 15:00	5	1	0	6	3	0	0	3	8	1	0	9
15:00 ～ 16:00	4	0	0	4	6	0	0	6	10	0	0	10
16:00 ～ 17:00	5	0	0	5	9	0	1	10	14	0	1	15
17:00 ～ 18:00	8	0	0	8	4	0	0	4	12	0	0	12
18:00 ～ 19:00	1	0	0	1	5	0	0	5	6	0	0	6
19:00 ～ 20:00	3	0	0	3	3	0	0	3	6	0	0	6
20:00 ～ 21:00	3	0	0	3	2	0	0	2	5	0	0	5
21:00 ～ 22:00	2	0	0	2	3	0	0	3	5	0	0	5
22:00 ～ 23:00	1	0	0	1	2	0	0	2	3	0	0	3
23:00 ～ 0:00	1	0	0	1	0	0	0	0	1	0	0	1
合計	69	1	1	71	96	1	2	99	165	2	3	170

表 2-3-1(5) 交通量測定結果(平日:St.2 事業実施区域東側ルート)

調査地点：St.2　事業実施区域東側ルート（市道平方南線）
調査日時：平成31年2月18日（月）　　単位：台

時間帯	東行				西行				断面合計			
	小型車	大型車	二輪車	合計	小型車	大型車	二輪車	合計	小型車	大型車	二輪車	合計
0:00 ～ 1:00	1	0	0	1	1	0	0	1	2	0	0	2
1:00 ～ 2:00	0	0	0	0	0	0	0	0	0	0	0	0
2:00 ～ 3:00	1	0	0	1	2	0	0	2	3	0	0	3
3:00 ～ 4:00	0	0	0	0	0	0	0	0	0	0	0	0
4:00 ～ 5:00	0	0	1	1	0	0	1	1	0	0	2	2
5:00 ～ 6:00	3	0	0	3	2	1	0	3	5	1	0	6
6:00 ～ 7:00	3	0	0	3	13	0	0	13	16	0	0	16
7:00 ～ 8:00	20	0	0	20	27	0	0	27	47	0	0	47
8:00 ～ 9:00	11	0	0	11	76	1	0	77	87	1	0	88
9:00 ～ 10:00	18	0	2	20	21	1	0	22	39	1	2	42
10:00 ～ 11:00	12	3	0	15	15	3	0	18	27	6	0	33
11:00 ～ 12:00	14	3	0	17	12	2	0	14	26	5	0	31
12:00 ～ 13:00	19	3	1	23	29	2	1	32	48	5	2	55
13:00 ～ 14:00	21	3	0	24	21	4	1	26	42	7	1	50
14:00 ～ 15:00	17	5	0	22	13	1	0	14	30	6	0	36
15:00 ～ 16:00	20	5	0	25	17	4	0	21	37	9	0	46
16:00 ～ 17:00	22	2	1	25	12	1	1	14	34	3	2	39
17:00 ～ 18:00	41	1	0	42	17	2	0	19	58	3	0	61
18:00 ～ 19:00	42	1	0	43	6	0	0	6	48	1	0	49
19:00 ～ 20:00	22	0	0	22	3	0	0	3	25	0	0	25
20:00 ～ 21:00	8	0	0	8	1	0	0	1	9	0	0	9
21:00 ～ 22:00	1	0	0	1	1	0	0	1	2	0	0	2
22:00 ～ 23:00	1	0	0	1	0	0	0	0	1	0	0	1
23:00 ～ 0:00	0	0	0	0	1	0	0	1	1	0	0	1
合計	297	26	5	328	290	22	4	316	587	48	9	644

表 2-3-1(6) 交通量測定結果(休日:St.2 事業実施区域東側ルート)

調査地点：St.2　事業実施区域東側ルート（市道平方南線）
調査日時：平成31年2月17日（日）　　単位：台

時間帯	東行				西行				断面合計			
	小型車	大型車	二輪車	合計	小型車	大型車	二輪車	合計	小型車	大型車	二輪車	合計
0:00 ～ 1:00	2	0	0	2	0	0	0	0	2	0	0	2
1:00 ～ 2:00	1	0	0	1	0	0	0	0	1	0	0	1
2:00 ～ 3:00	1	0	1	2	2	0	1	3	3	0	2	5
3:00 ～ 4:00	0	0	1	1	0	0	1	1	0	0	2	2
4:00 ～ 5:00	0	0	1	1	0	0	1	1	0	0	2	2
5:00 ～ 6:00	0	0	0	0	1	0	0	1	1	0	0	1
6:00 ～ 7:00	0	0	0	0	2	0	0	2	2	0	0	2
7:00 ～ 8:00	3	0	0	3	5	0	0	5	8	0	0	8
8:00 ～ 9:00	4	0	0	4	10	0	1	11	14	0	1	15
9:00 ～ 10:00	9	0	0	9	7	1	0	8	16	1	0	17
10:00 ～ 11:00	9	0	0	9	3	0	0	3	12	0	0	12
11:00 ～ 12:00	16	1	0	17	12	0	0	12	28	1	0	29
12:00 ～ 13:00	5	1	1	7	12	2	1	15	17	3	2	22
13:00 ～ 14:00	8	0	1	9	4	0	0	4	12	0	1	13
14:00 ～ 15:00	5	0	0	5	7	0	0	7	12	0	0	12
15:00 ～ 16:00	5	0	0	5	7	0	0	7	12	0	0	12
16:00 ～ 17:00	12	0	0	12	11	0	0	11	23	0	0	23
17:00 ～ 18:00	6	2	0	8	5	0	0	5	11	2	0	13
18:00 ～ 19:00	5	0	0	5	4	0	0	4	9	0	0	9
19:00 ～ 20:00	8	0	1	9	4	0	0	4	12	0	1	13
20:00 ～ 21:00	1	0	0	1	1	0	0	1	2	0	0	2
21:00 ～ 22:00	0	0	0	0	2	0	0	2	2	0	0	2
22:00 ～ 23:00	1	0	0	1	2	0	0	2	3	0	0	3
23:00 ～ 0:00	0	0	0	0	1	0	0	1	1	0	0	1
合計	101	4	6	111	102	3	5	110	203	7	11	221

表 2-3-2 大型車混入率及び走行速度

区分	調査地点	大型車	小型車	合計	大型車混入率	平均走行速度
		台/日	台/日	台/日	%	km/h
平日	St.1-1	248	4179	4427	5.6	63
	St.1-2	45	371	416	10.8	51
	St.2	48	587	635	7.6	38
休日	St.1-1	43	2614	2657	1.6	61
	St.1-2	2	165	167	1.2	49
	St.2	7	203	210	3.3	36

資料 2-4 工事機械の騒音予測時期の設定

予測対象時期の選定にあたっては、各時期で使用される工事機械台数と想定する騒音パワーレベルから発生する全機械合成レベルを算出し、高い値となった時期を検討ケースとした。各時期の工事機械の種類及び台数を表 2-4-1 に示す。算出した全機械合成レベルは最下段に示している。

〈選定した予測対象時期〉

ケース1:単独の騒音パワーレベルが高い杭打機が入るため予測対象とした。

ケース2:合計機械台数が最も多く、全機械合成レベルも最も高くなるため予測対象とした。

表 2-4-1 工事機械の種類及び1日当たりの稼働台数

工種	工事機械	規格	騒音パワーレベル (dB)	定格出力 (kW)	事業年度1年目												事業年度2年目												事業年度3年目												事業年度4年目											
					4	5	6	7	8	9	10	11	12	1	2	3	4	5	6	7	8	9	10	11	12	1	2	3	4	5	6	7	8	9	10	11	12	1	2	3	4	5	6	7	8	9	10	11	12	1	2	3
											1	2	3	4	5	6	7	8	9	10	11	12	13	14	15	16	17	18	19	20	21	22	23	24	25	26	27	28	29	30	31	32	33	34	35	36	37	38	39	40	41	42
造成工事	ﾌﾞﾙﾄﾞｰｻﾞｰ	16t	105	100							1	1	1	1	1																																					
	振動ﾛｰﾗ	12t	104	99							1	1	1	1	1																																					
仮設工事	ﾗﾌﾀｰｸﾚｰﾝ	25t	117	162												1																	1																			
	ﾗﾌﾀｰｸﾚｰﾝ	50t	117	249																																																	
	ﾊﾞｯｸﾎｰ	0.4m^3	105	64												2																	2																			
	ﾊﾞｯｸﾎｰ	0.7m^3	105	104																																																	
	ｺﾝｸﾘｰﾄﾐｷｻｰ車	4.5m^3	101	243												2																	2																			
	ｺﾝｸﾘｰﾄﾎﾟﾝﾌﾟ車	85m^3	110	166												1																	1																			
工場棟本体工事	ﾗﾌﾀｰｸﾚｰﾝ	25t	117	162													1	1	1	1	1	1	1	1	1	1	1	1	1	1	1	1	1	1	1	1	1	1	1	1	1	1	2	2	2	2	2	1	1	1	1	
	ﾗﾌﾀｰｸﾚｰﾝ	50t	117	249																		2	2	2	2	2	2	2	2	2	2	2	2	2	2	1	1	1	1	1	1	1	1	1								
	ｸﾛｰﾗｸﾚｰﾝ	100t	101	135																1	1	1	1	1	1	1	1	1	1	1	1	1	1	1	1	1	1	1	1	1	1	1										
	ｸﾛｰﾗｸﾚｰﾝ	200t	101	216																		1	1	1	1	1	1	1	1	1	1	1	1	1	1	1	1	1	1	1											
	ﾊﾞｯｸﾎｰ	0.4m^3	105	64																																1	1	1	1	1	1	1	1	1	1	2	2	2				
	ﾊﾞｯｸﾎｰ	0.7m^3	105	104													2	3	3	2	2	1	1	1	1	1	1	1	1	1	1	1	1	1	1											1	1					
	ﾊﾞｯｸﾎｰ	1.6m^3	107	164													2	2	2	2	2																															
	ﾊﾞｲﾌﾞﾛﾊﾝﾏｰ	75kW	116	55																																																	
	杭打機		115	105													2	2	2	2	2																																
	削孔機	60kW	114	60														1	1	1	1																																
	ﾌﾞﾙﾄﾞｰｻﾞｰ	3t	105	29													1	1	1	1	1																											1	1				
	ﾛｰﾄﾞﾛｰﾗｰ	10t	104	71																																												1	1				
	ｱｽﾌｧﾙﾄﾌｨﾆｯｼｬｰ	3.6m^3	101	39																																												1	1				
	ﾌｫｰｸﾘﾌﾄ	2.5t	101	71													1	1	1	1	1	1	1	1	1	1	1	1	1	1	1	1	1	1	1	1	1	1	1	1	1	1	1	1	1	1	1	1	1	1	1	1	
	ｺﾝｸﾘｰﾄﾐｷｻｰ車	4.5m^3	101	243																	10	25	25	25	25	20	20	20	20	20	20	20	20	20	20	20	10	10	10	10	10	5	5	10	10	10						
	ｺﾝｸﾘｰﾄﾎﾟﾝﾌﾟ車	85m^3	110	166																	1	2	2	2	2	2	2	2	2	2	2	2	2	2	2	1	1	1	1	1	1	1	1	1	1	1						
プラント工事	ｸﾛｰﾗｸﾚｰﾝ	350t	101	320																														1	1	1	1	1	1	1	1	1										
	ｸﾛｰﾗｸﾚｰﾝ	100t	101	135																															1	1	1	1	1	1	1	1	1	1								
	ﾗﾌﾀｰｸﾚｰﾝ	25t	117	162																														2	2	2	2	2	2	2	2	2	2	2	2	2	2	1	1			
	ﾗﾌﾀｰｸﾚｰﾝ	50t	117	249																														1	1	1	1	1	1	1	1	1	1	1	1	1	1					
	ﾌｫｰｸﾘﾌﾄ	2.5t	101	71																														1	1	1	1	1	1	1	1	2	2	2	2	2	2					
全機械の合計稼働台数（台/日）											2	2	2	2	2	6	9	11	11	11	22	34	34	34	34	29	29	29	29	29	29	29	35	34	35	35	23	23	23	23	23	18	17	22	20	22	14	8	3	2	2	
全機械の騒音合成レベル（dB）											108	108	108	108	108	118	121	122	122	122	123	123	123	123	123	123	123	123	123	123	123	123	124	126	126	126	125	125	125	125	125	124	125	125	124	125	124	121	120	117	117	

工事開始

ケース１　　ケース２

資料 2-5 工事用車両走行台数の設定

予測対象時期の選定にあたっては、工事用車両の交通量が多い時期のうち、影響の大きい大型車の交通量が多くなる時期を対象とした。各時期の工事用車両の種類及び台数を表 2-5-1 に示す。各時期における車両台数は最下段に示す。

予測対象時期における工事用車両の時間帯別車両台数を表 2-5-2(1)～(3)に示す。工事用車両のルート配分は現時点で設定できないことから、予測においては、工事による全発生台数がそれぞれのルートを走行するものとした。ただし、St.1 のルートは St.1-1(県道 194 号 茶屋新田堀津線)及び St.1-2(市道平方 54 号線)の 2 つの路線が通っているが、影響の危険側を考慮し、工事により発生する全車両が St.1-2 を走行するものとした。

表 2-5-1 工事用車両の種類及び1日当たりの発生台数

工種	機種	規格	事業年度1年目												事業年度2年目												事業年度3年目												事業年度4年目											
			4	5	6	7	8	9	10	11	12	1	2	3	4	5	6	7	8	9	10	11	12	1	2	3	4	5	6	7	8	9	10	11	12	1	2	3	4	5	6	7	8	9	10	11	12	1	2	3
									1	2	3	4	5	6	7	8	9	10	11	12	13	14	15	16	17	18	19	20	21	222	23	24	25	26	227	28	29	30	31	32	33	34	35	36	37	38	39	40	41	42
造成工事	ﾀﾞﾝﾌﾟﾄﾗｯｸ	10t							84	84	84	84	84																																					
仮設工事	ﾗﾌﾀｰｸﾚｰﾝ	25t												1																	1																		
	ﾗﾌﾀｰｸﾚｰﾝ	50t																																														
	ｺﾝｸﾘｰﾄﾐｷｻｰ車	4.5m³												2																	2																		
	ｺﾝｸﾘｰﾄﾎﾟﾝﾌﾟ車	85m³												1																	1																		
	ﾕﾆｯｸ	4t												2																	2																		
	ﾄﾗｯｸ	4t												1																	1																		
	ﾄﾗｯｸ	10t												1																	1																		
	ﾄﾚｰﾗ	15t												2																	2																		
	ﾀﾞﾝﾌﾟﾄﾗｯｸ	11t												1																	1																		
工場棟本体工事	ﾗﾌﾀｰｸﾚｰﾝ	25t													1	1	1	1	1	1	1	1	1	1	1	1	1	1	1	1	1	1	1	1	1	1	1	1	1	2	2	2	2	2	1	1	1	1
	ﾗﾌﾀｰｸﾚｰﾝ	50t																		2	2	2	2	2	2	2	2	2	2	2	2	2	2	2	1	1	1	1	1	1	1	1						
	ｺﾝｸﾘｰﾄﾐｷｻｰ車	4.5m³																	10	25	25	25	25	20	20	20	20	20	20	20	20	20	20	20	10	10	10	10	10	5	5	10	10	10						
	ｺﾝｸﾘｰﾄﾎﾟﾝﾌﾟ車	85m³																	1	2	2	2	2	2	2	2	2	2	2	2	2	2	2	2	1	1	1	1	1	1	1	1	1	1						
	ﾕﾆｯｸ	4t													2	2	2	2	2	2	2	2	2	2	2	2	2	2	2	2	2	2	2	2	2	2	2	2	2	2	2	2	2	2	2	2	2	2
	ﾄﾗｯｸ	4t																		1	1	1	1	2	2	2	2	2	2	2	2	2	2	2	2	2	2	2	2	2	2	2	2	2	2					
	ﾄﾗｯｸ	10t													2	2	1	1	1	2	2	2	2	3	3	3	3	3	3	3	3	3	3	3	2	2	1	1	1	1	1	1	1						
	ﾄﾚｰﾗ	15t													4	2				2	2	2	2	2	2	2	2	2	2	2	2	1	1	1	1	1	1	1	1	1									
	ﾀﾞﾝﾌﾟﾄﾗｯｸ	11t													20	20	20	20	10	5	5	5	5																			3	3	5	5	5				
プラント工事	ﾗﾌﾀｰｸﾚｰﾝ	25t																														2	2	2	2	2	2	2	2	2	2	2	2	2	1	1			
	ﾗﾌﾀｰｸﾚｰﾝ	50t																														1	1	1	1	1	1	1	1	1	1	1	1	1					
	ﾕﾆｯｸ	4t																														1	1	1	1	1	2	2	2	3	3	3	3	3	1	1	1	1
	ﾄﾗｯｸ	4t																														2	3	3	3	3	3	3	3	3	2	2	2	2	2	2	2	2	2
	ﾄﾗｯｸ	10t																														3	3	3	3	3	3	3	3	3	2	2	2	2	2	1	1	1	1
	ﾄﾚｰﾗ	15t																														2	3	3	2	2	2	2	2	2									
大型車合計（工事用車両）［台/日］									84	84	84	84	84	11	29	27	24	24	25	42	42	42	42	34	34	34	34	34	34	34	45	44	46	46	33	32	33	32	32	28	24	32	31	33	22	13	8	7	7	
小型車合計（通勤車両）［台/日］									5	5	5	5	5	35	60	55	60	65	65	65	70	80	115	120	120	120	120	120	120	120	120	120	120	120	120	120	120	120	135	135	135	135	125	120	110	85	85	55	55	
合　計［台/日］									89	89	89	89	89	46	89	82	84	89	90	107	112	122	157	154	154	154	154	154	154	154	165	164	166	166	153	152	153	152	167	163	159	167	156	153	132	98	93	62	62	

工事開始

予測対象時期

表 2-5-2(1) 工事用車両の時間帯別車両台数(St.1-1 事業実施区域北側ルート)

地点：St.1-1　事業実施区域北側ルート（県道194号 茶屋新田堀津線）　　単位：台

時間帯	現況交通量			工事用車両			合計交通量		
	小型車	大型車	合計	小型車	大型車	合計	小型車	大型車	合計
0:00 ～ 1:00	17	0	17	0	0	0	17	0	17
1:00 ～ 2:00	6	0	6	0	0	0	6	0	6
2:00 ～ 3:00	6	0	6	0	0	0	6	0	6
3:00 ～ 4:00	7	0	7	0	0	0	7	0	7
4:00 ～ 5:00	18	3	21	0	0	0	18	3	21
5:00 ～ 6:00	48	1	49	0	0	0	48	1	49
6:00 ～ 7:00	250	5	255	0	0	0	250	5	255
7:00 ～ 8:00	769	41	810	0	0	0	769	41	810
8:00 ～ 9:00	433	24	457	0	0	0	433	24	457
9:00 ～ 10:00	229	17	246	0	0	0	229	17	246
10:00 ～ 11:00	160	20	180	0	0	0	160	20	180
11:00 ～ 12:00	182	20	202	0	0	0	182	20	202
12:00 ～ 13:00	135	12	147	0	0	0	135	12	147
13:00 ～ 14:00	159	16	175	0	0	0	159	16	175
14:00 ～ 15:00	151	15	166	0	0	0	151	15	166
15:00 ～ 16:00	204	23	227	0	0	0	204	23	227
16:00 ～ 17:00	198	20	218	0	0	0	198	20	218
17:00 ～ 18:00	362	12	374	0	0	0	362	12	374
18:00 ～ 19:00	310	15	325	0	0	0	310	15	325
19:00 ～ 20:00	243	2	245	0	0	0	243	2	245
20:00 ～ 21:00	153	1	154	0	0	0	153	1	154
21:00 ～ 22:00	78	1	79	0	0	0	78	1	79
22:00 ～ 23:00	44	0	44	0	0	0	44	0	44
23:00 ～ 0:00	17	0	17	0	0	0	17	0	17
合計	4179	248	4427	0	0	0	4179	248	4427

表 2-5-2(2) 工事用車両の時間帯別車両台数(St.1-2 事業実施区域北側ルート)

地点：St.1-2　事業実施区域北側ルート（市道平方54号線）　　単位：台

時間帯	現況交通量			工事用車両			合計交通量		
	小型車	大型車	合計	小型車	大型車	合計	小型車	大型車	合計
0:00 ～ 1:00	3	0	3	0	0	0	3	0	3
1:00 ～ 2:00	2	0	2	0	0	0	2	0	2
2:00 ～ 3:00	0	0	0	0	0	0	0	0	0
3:00 ～ 4:00	0	0	0	0	0	0	0	0	0
4:00 ～ 5:00	2	0	2	0	0	0	2	0	2
5:00 ～ 6:00	7	0	7	0	0	0	7	0	7
6:00 ～ 7:00	23	1	24	0	0	0	23	1	24
7:00 ～ 8:00	51	3	54	120	0	120	171	3	174
8:00 ～ 9:00	52	1	53	0	12	12	52	13	65
9:00 ～ 10:00	15	6	21	0	12	12	15	18	33
10:00 ～ 11:00	8	7	15	0	11	11	8	18	26
11:00 ～ 12:00	8	5	13	0	11	11	8	16	24
12:00 ～ 13:00	28	3	31	0	0	0	28	3	31
13:00 ～ 14:00	9	4	13	0	12	12	9	16	25
14:00 ～ 15:00	18	5	23	0	12	12	18	17	35
15:00 ～ 16:00	25	4	29	0	11	11	25	15	40
16:00 ～ 17:00	24	3	27	0	11	11	24	14	38
17:00 ～ 18:00	34	0	34	120	0	120	154	0	154
18:00 ～ 19:00	32	3	35	0	0	0	32	3	35
19:00 ～ 20:00	10	0	10	0	0	0	10	0	10
20:00 ～ 21:00	13	0	13	0	0	0	13	0	13
21:00 ～ 22:00	5	0	5	0	0	0	5	0	5
22:00 ～ 23:00	2	0	2	0	0	0	2	0	2
23:00 ～ 0:00	0	0	0	0	0	0	0	0	0
合計	371	45	416	240	92	332	611	137	748

表 2-5-2(3) 工事用車両の時間帯別車両台数(St.2 事業実施区域東側ルート)

地点：St.2　事業実施区域東側ルート（市道平方南線）　　単位：台

時間帯	現況交通量			工事用車両			合計交通量		
	小型車	大型車	合計	小型車	大型車	合計	小型車	大型車	合計
0:00 ～ 1:00	2	0	2	0	0	0	2	0	2
1:00 ～ 2:00	0	0	0	0	0	0	0	0	0
2:00 ～ 3:00	3	0	3	0	0	0	3	0	3
3:00 ～ 4:00	0	0	0	0	0	0	0	0	0
4:00 ～ 5:00	0	0	0	0	0	0	0	0	0
5:00 ～ 6:00	5	1	6	0	0	0	5	1	6
6:00 ～ 7:00	16	0	16	0	0	0	16	0	16
7:00 ～ 8:00	47	0	47	120	0	120	167	0	167
8:00 ～ 9:00	87	1	88	0	12	12	87	13	100
9:00 ～ 10:00	39	1	40	0	12	12	39	13	52
10:00 ～ 11:00	27	6	33	0	11	11	27	17	44
11:00 ～ 12:00	26	5	31	0	11	11	26	16	42
12:00 ～ 13:00	48	5	53	0	0	0	48	5	53
13:00 ～ 14:00	42	7	49	0	12	12	42	19	61
14:00 ～ 15:00	30	6	36	0	12	12	30	18	48
15:00 ～ 16:00	37	9	46	0	11	11	37	20	57
16:00 ～ 17:00	34	3	37	0	11	11	34	14	48
17:00 ～ 18:00	58	3	61	120	0	120	178	3	181
18:00 ～ 19:00	48	1	49	0	0	0	48	1	49
19:00 ～ 20:00	25	0	25	0	0	0	25	0	25
20:00 ～ 21:00	9	0	9	0	0	0	9	0	9
21:00 ～ 22:00	2	0	2	0	0	0	2	0	2
22:00 ～ 23:00	1	0	1	0	0	0	1	0	1
23:00 ～ 0:00	1	0	1	0	0	0	1	0	1
合計	587	48	635	240	92	332	827	140	967

資料 2-6 機械･施設の稼働等の予測条件の設定

「機械･施設の稼働等」に係る騒音･振動の予測条件の設定にあたっては、メーカーアンケートにより把握した、表 2-6-1 に示すとおり設備･機器の騒音･振動パワーレベルを比較し、影響が最大となる条件を考慮して、シャフト炉式ガス化溶融炉の設備･機器条件を基本として設定した。

表 2-6-1　アンケート結果により把握した騒音・振動パワーレベル

			ストーカ式 焼却炉	流動床式 ガス化溶融炉	シャフト炉式 ガス化溶融炉
騒音	発生源となる 設備・機器数	常用	38	56	44
		予備	－	16	－
	常用機器合成騒音レベル(dB)		113	113	131
振動	発生源となる 設備・機器数	常用	5	－	14
		予備	2	－	－
	常用機器合成振動レベル(dB)		67	－	71

資料 2-7 廃棄物運搬車両台数の設定

予測対象時期の選定にあたっては、施設の稼働が通常の状態に達した時期における一般車両及び廃棄物運搬車両とし、1 日あたりに発生する運搬車両とその台数を表 2-7-1 に示す。また、時間帯別車両台数を表 2-7-2(1)～(3)に、走行する廃棄物運搬車両の目的・時間帯別走行車両台数を表 2-7-3(1)～(2)に示す。廃棄物運搬車両のルート配分は現時点で設定できないことから、予測においては、施設の稼働による全発生台数がそれぞれのルートを走行するものとした。ただし、St.1 のルートは St.1-1(県道 194 号 茶屋新田堀津線)及び St.1-2(市道平方 54 号線)の 2 つの路線が通っているが、影響の危険側を考慮し、施設の稼働により発生する全車両が St.1-2 を走行するものとした。

表 2-7-1 施設の稼働に伴い発生する廃棄物運搬車両の種類と台数

廃棄物運搬車両等の種類		台数
大型車	委託収集車両（家庭系）	90台/日
	許可車両（事業系）	40台/日
	自己搬入車両（事業系）	40台/日
	し渣	2台/日
	処理残渣	2台/日
	処理後資源物	3台/日
	メンテナンス車	3台/日
小型車	自己搬入車両（家庭系）	40台/日
	職員用通勤車両	20台/日

表 2-7-2(1) 廃棄物運搬車両の時間帯別車両台数(St.1-1 事業実施区域北側ルート)

地点：St.1-1 事業実施区域北側ルート（県道194号 茶屋新田堀津線） 単位：台

時間帯	現況交通量			廃棄物運搬車両			合計交通量		
	小型車	大型車	合計	小型車	大型車	合計	小型車	大型車	合計
0:00 ～ 1:00	17	0	17	0	0	0	17	0	17
1:00 ～ 2:00	6	0	6	0	0	0	6	0	6
2:00 ～ 3:00	6	0	6	0	0	0	6	0	6
3:00 ～ 4:00	7	0	7	0	0	0	7	0	7
4:00 ～ 5:00	18	3	21	0	0	0	18	3	21
5:00 ～ 6:00	48	1	49	0	0	0	48	1	49
6:00 ～ 7:00	250	5	255	0	0	0	250	5	255
7:00 ～ 8:00	769	41	810	0	0	0	769	41	810
8:00 ～ 9:00	433	24	457	0	0	0	433	24	457
9:00 ～ 10:00	229	17	246	0	0	0	229	17	246
10:00 ～ 11:00	160	20	180	0	0	0	160	20	180
11:00 ～ 12:00	182	20	202	0	0	0	182	20	202
12:00 ～ 13:00	135	12	147	0	0	0	135	12	147
13:00 ～ 14:00	159	16	175	0	0	0	159	16	175
14:00 ～ 15:00	151	15	166	0	0	0	151	15	166
15:00 ～ 16:00	204	23	227	0	0	0	204	23	227
16:00 ～ 17:00	198	20	218	0	0	0	198	20	218
17:00 ～ 18:00	362	12	374	0	0	0	362	12	374
18:00 ～ 19:00	310	15	325	0	0	0	310	15	325
19:00 ～ 20:00	243	2	245	0	0	0	243	2	245
20:00 ～ 21:00	153	1	154	0	0	0	153	1	154
21:00 ～ 22:00	78	1	79	0	0	0	78	1	79
22:00 ～ 23:00	44	0	44	0	0	0	44	0	44
23:00 ～ 0:00	17	0	17	0	0	0	17	0	17
合計	4179	248	4427	0	0	0	4179	248	4427

表 2-7-2(2) 廃棄物運搬車両の時間帯別車両台数(St.1-2 事業実施区域北側ルート)

地点：St.1-2 事業実施区域北側ルート（市道平方54号線） 単位：台

時間帯	現況交通量			廃棄物運搬車両			合計交通量		
	小型車	大型車	合計	小型車	大型車	合計	小型車	大型車	合計
0:00 ～ 1:00	3	0	3	0	0	0	3	0	3
1:00 ～ 2:00	2	0	2	0	0	0	2	0	2
2:00 ～ 3:00	0	0	0	0	0	0	0	0	0
3:00 ～ 4:00	0	0	0	0	0	0	0	0	0
4:00 ～ 5:00	2	0	2	0	0	0	2	0	2
5:00 ～ 6:00	7	0	7	0	0	0	7	0	7
6:00 ～ 7:00	23	1	24	0	0	0	23	1	24
7:00 ～ 8:00	51	3	54	20	0	20	71	3	74
8:00 ～ 9:00	52	1	53	10	43	53	62	44	106
9:00 ～ 10:00	15	6	21	10	47	57	25	53	78
10:00 ～ 11:00	8	7	15	10	46	56	18	53	71
11:00 ～ 12:00	8	5	13	10	44	54	18	49	67
12:00 ～ 13:00	28	3	31	0	0	0	28	3	31
13:00 ～ 14:00	9	4	13	10	45	55	19	49	68
14:00 ～ 15:00	18	5	23	10	47	57	28	52	80
15:00 ～ 16:00	25	4	29	10	46	56	35	50	85
16:00 ～ 17:00	24	3	27	10	42	52	34	45	79
17:00 ～ 18:00	34	0	34	20	0	20	54	0	54
18:00 ～ 19:00	32	3	35	0	0	0	32	3	35
19:00 ～ 20:00	10	0	10	0	0	0	10	0	10
20:00 ～ 21:00	13	0	13	0	0	0	13	0	13
21:00 ～ 22:00	5	0	5	0	0	0	5	0	5
22:00 ～ 23:00	2	0	2	0	0	0	2	0	2
23:00 ～ 0:00	0	0	0	0	0	0	0	0	0
合計	371	45	416	120	360	480	491	405	896

表 2-7-2(3) 廃棄物運搬車両の時間帯別車両台数(St.2 事業実施区域東側ルート)

地点：St.2 事業実施区域東側ルート（市道平方南線）　　単位：台

時間帯	現況交通量			廃棄物運搬車両			合計交通量		
	小型車	大型車	合計	小型車	大型車	合計	小型車	大型車	合計
0:00 ～ 1:00	2	0	2	0	0	0	2	0	2
1:00 ～ 2:00	0	0	0	0	0	0	0	0	0
2:00 ～ 3:00	3	0	3	0	0	0	3	0	3
3:00 ～ 4:00	0	0	0	0	0	0	0	0	0
4:00 ～ 5:00	0	0	0	0	0	0	0	0	0
5:00 ～ 6:00	5	1	6	0	0	0	5	1	6
6:00 ～ 7:00	16	0	16	0	0	0	16	0	16
7:00 ～ 8:00	47	0	47	20	0	20	67	0	67
8:00 ～ 9:00	87	1	88	10	43	53	97	44	141
9:00 ～ 10:00	39	1	40	10	47	57	49	48	97
10:00 ～ 11:00	27	6	33	10	46	56	37	52	89
11:00 ～ 12:00	26	5	31	10	44	54	36	49	85
12:00 ～ 13:00	48	5	53	0	0	0	48	5	53
13:00 ～ 14:00	42	7	49	10	45	55	52	52	104
14:00 ～ 15:00	30	6	36	10	47	57	40	53	93
15:00 ～ 16:00	37	9	46	10	46	56	47	55	102
16:00 ～ 17:00	34	3	37	10	42	52	44	45	89
17:00 ～ 18:00	58	3	61	20	0	20	78	3	81
18:00 ～ 19:00	48	1	49	0	0	0	48	1	49
19:00 ～ 20:00	25	0	25	0	0	0	25	0	25
20:00 ～ 21:00	9	0	9	0	0	0	9	0	9
21:00 ～ 22:00	2	0	2	0	0	0	2	0	2
22:00 ～ 23:00	1	0	1	0	0	0	1	0	1
23:00 ～ 0:00	1	0	1	0	0	0	1	0	1
合計	587	48	635	120	360	480	707	408	1115

表 2-7-3(1) 廃棄物運搬車両の目的・時間帯別車両台数(St.1-2 事業実施区域北側ルート)

地点：St.1-2 事業実施区域北側ルート（市道平方54号線）　　単位：台

時間帯	搬入車両									合計	
	大型車							小型車		大型車	小型車
	委託収集車両（家庭系）	許可車両（事業系）	自己搬入車両（事業系）	し渣	処理残渣	処理後資源物	メンテナンス車	自己搬入車両（家庭系）	職員用通勤車両		
0:00 ～ 1:00	0	0	0	0	0	0	0	0	0	0	0
1:00 ～ 2:00	0	0	0	0	0	0	0	0	0	0	0
2:00 ～ 3:00	0	0	0	0	0	0	0	0	0	0	0
3:00 ～ 4:00	0	0	0	0	0	0	0	0	0	0	0
4:00 ～ 5:00	0	0	0	0	0	0	0	0	0	0	0
5:00 ～ 6:00	0	0	0	0	0	0	0	0	0	0	0
6:00 ～ 7:00	0	0	0	0	0	0	0	0	0	0	0
7:00 ～ 8:00	0	0	0	0	0	0	0	0	20	0	20
8:00 ～ 9:00	23	10	10	0	0	0	0	10	0	43	10
9:00 ～ 10:00	23	10	10	1	1	1	1	10	0	47	10
10:00 ～ 11:00	22	10	10	1	1	1	1	10	0	46	10
11:00 ～ 12:00	22	10	10	0	0	1	1	10	0	44	10
12:00 ～ 13:00	0	0	0	0	0	0	0	0	0	0	0
13:00 ～ 14:00	23	10	10	0	0	1	1	10	0	45	10
14:00 ～ 15:00	23	10	10	1	1	1	1	10	0	47	10
15:00 ～ 16:00	22	10	10	1	1	1	1	10	0	46	10
16:00 ～ 17:00	22	10	10	0	0	0	0	10	0	42	10
17:00 ～ 18:00	0	0	0	0	0	0	0	0	20	0	20
18:00 ～ 19:00	0	0	0	0	0	0	0	0	0	0	0
19:00 ～ 20:00	0	0	0	0	0	0	0	0	0	0	0
20:00 ～ 21:00	0	0	0	0	0	0	0	0	0	0	0
21:00 ～ 22:00	0	0	0	0	0	0	0	0	0	0	0
22:00 ～ 23:00	0	0	0	0	0	0	0	0	0	0	0
23:00 ～ 0:00	0	0	0	0	0	0	0	0	0	0	0
合計	180	80	80	4	4	6	6	80	40	360	120

表 2-7-3(2) 廃棄物運搬車両の目的・時間帯別車両台数(St.2 事業実施区域東側ルート)

地点：St.2 事業実施区域東側ルート（市道平方南線）　　単位：台

時間帯	搬入車両									合計	
	大型車							小型車		大型車	小型車
	委託収集車両（家庭系）	許可車両（事業系）	自己搬入車両（事業系）	し渣	処理残渣	処理後資源物	メンテナンス車	自己搬入車両（家庭系）	職員用通勤車両		
0:00 ～ 1:00	0	0	0	0	0	0	0	0	0	0	0
1:00 ～ 2:00	0	0	0	0	0	0	0	0	0	0	0
2:00 ～ 3:00	0	0	0	0	0	0	0	0	0	0	0
3:00 ～ 4:00	0	0	0	0	0	0	0	0	0	0	0
4:00 ～ 5:00	0	0	0	0	0	0	0	0	0	0	0
5:00 ～ 6:00	0	0	0	0	0	0	0	0	0	0	0
6:00 ～ 7:00	0	0	0	0	0	0	0	0	0	0	0
7:00 ～ 8:00	0	0	0	0	0	0	0	0	20	0	20
8:00 ～ 9:00	23	10	10	0	0	0	0	10	0	43	10
9:00 ～ 10:00	23	10	10	1	1	1	1	10	0	47	10
10:00 ～ 11:00	22	10	10	1	1	1	1	10	0	46	10
11:00 ～ 12:00	22	10	10	0	0	1	1	10	0	44	10
12:00 ～ 13:00	0	0	0	0	0	0	0	0	0	0	0
13:00 ～ 14:00	23	10	10	0	0	1	1	10	0	45	10
14:00 ～ 15:00	23	10	10	1	1	1	1	10	0	47	10
15:00 ～ 16:00	22	10	10	1	1	1	1	10	0	46	10
16:00 ～ 17:00	22	10	10	0	0	0	0	10	0	42	10
17:00 ～ 18:00	0	0	0	0	0	0	0	0	20	0	20
18:00 ～ 19:00	0	0	0	0	0	0	0	0	0	0	0
19:00 ～ 20:00	0	0	0	0	0	0	0	0	0	0	0
20:00 ～ 21:00	0	0	0	0	0	0	0	0	0	0	0
21:00 ～ 22:00	0	0	0	0	0	0	0	0	0	0	0
22:00 ～ 23:00	0	0	0	0	0	0	0	0	0	0	0
23:00 ～ 0:00	0	0	0	0	0	0	0	0	0	0	0
合計	180	80	80	4	4	6	6	80	40	360	120

資料 3-1 環境振動現地調査結果

環境振動の測定結果を表 3-1-1 及び表 3-1-2 に示す。

表 3-1-1 環境振動測定結果

測定日時：平成31年2月18日（月）0時～24時　　単位：dB

時間	St.1 事業実施区域（北東）			St.2 事業実施区域（南東）			St.3 事業実施区域（南西）		
	L_{10}	L_{50}	L_{90}	L_{10}	L_{50}	L_{90}	L_{10}	L_{50}	L_{90}
0:00 ～ 1:00	30未満	30未満	30未満	30未満	30未満	30未満	30未満	30未満	30未満
1:00 ～ 2:00	30未満	30未満	30未満	30未満	30未満	30未満	30未満	30未満	30未満
2:00 ～ 3:00	30未満	30未満	30未満	34	30未満	30未満	32	30未満	30未満
3:00 ～ 4:00	30未満	30未満	30未満	34	34	30未満	32	31	30未満
4:00 ～ 5:00	30未満	30未満	30未満	34	30未満	30未満	32	30未満	30未満
5:00 ～ 6:00	30未満	30未満	30未満	34	34	30未満	31	31	30未満
6:00 ～ 7:00	30未満	30未満	30未満	34	34	30未満	32	31	30未満
7:00 ～ 8:00	30未満	30未満	30未満	35	34	30未満	35	32	30未満
8:00 ～ 9:00	33	31	30未満	39	37	30未満	34	32	30未満
9:00 ～ 10:00	38	33	30未満	45	39	30未満	38	32	30未満
10:00 ～ 11:00	36	35	32	42	40	37	37	34	30
11:00 ～ 12:00	37	35	33	43	41	38	38	35	31
12:00 ～ 13:00	35	34	32	42	39	37	37	34	30
13:00 ～ 14:00	37	35	33	43	41	39	38	35	32
14:00 ～ 15:00	37	35	33	43	41	39	38	33	30
15:00 ～ 16:00	35	31	30未満	41	38	30未満	36	31	30未満
16:00 ～ 17:00	32	31	30未満	39	38	35	32	30未満	30未満
17:00 ～ 18:00	32	30	30未満	38	36	30未満	30未満	30未満	30未満
18:00 ～ 19:00	30	30未満	30未満	36	34	30未満	30未満	30未満	30未満
19:00 ～ 20:00	30未満	30未満	30未満	30未満	30未満	30未満	30未満	30未満	30未満
20:00 ～ 21:00	30未満	30未満	30未満	30未満	30未満	30未満	30未満	30未満	30未満
21:00 ～ 22:00	30未満	30未満	30未満	30未満	30未満	30未満	30未満	30未満	30未満
22:00 ～ 23:00	30未満	30未満	30未満	30未満	30未満	30未満	30未満	30未満	30未満
23:00 ～ 0:00	30未満	30未満	30未満	30未満	30未満	30未満	30未満	30未満	30未満

注）「30 未満」は測定下限値である 30dB を下回ったことを示し、値は 30dB として扱った。

表 3-1-2 振動規制法で定める時間区分における時間率振動レベルの 80%レンジ上端値（L_{10}）の状況

単位：dB

区分	St.1		St.2		St.3	
	平均	最大	平均	最大	平均	最大
昼間（8:00～19:00）	35	38	41	45	35	38
夜間（19:00～8:00）	30 未満	30 未満	32	35	31	35

注）1. 値は各時間帯における時間率振動レベルの 80%レンジ上端値（L_{10}）の平均値及び 1 時間値の最大値を示す。
2. 平均値は算術的平均により算出した。
3.「30 未満」は振動レベル計の測定下限値である 30dB を下回ったことを示す。

資料 3-2 道路交通振動現地調査結果

道路交通振動の測定結果を表 3-2-1(1)～(2)及び表 3-2-2(1)～(2)に示す。

表 3-2-1(1) 道路交通振動測定結果(平日)

測定日時：平成31年2月18日（月）0時～24時　　単位：dB

時間	St.1　事業実施区域北側ルート			St.2　事業実施区域東側ルート		
	L_{10}	L_{50}	L_{90}	L_{10}	L_{50}	L_{90}
0:00 ～ 1:00	30未満	30未満	30未満	35.6	34.7	33.7
1:00 ～ 2:00	30未満	30未満	30未満	35.1	34.3	33.3
2:00 ～ 3:00	30未満	30未満	30未満	37.2	34.9	33.8
3:00 ～ 4:00	30未満	30未満	30未満	37.6	36.3	33.9
4:00 ～ 5:00	30未満	30未満	30未満	37.3	34.4	32.9
5:00 ～ 6:00	30未満	30未満	30未満	37.8	36.7	33.3
6:00 ～ 7:00	37.7	30未満	30未満	37.9	37.0	34.1
7:00 ～ 8:00	42.6	35.1	30未満	38.8	36.6	33.4
8:00 ～ 9:00	40.9	31.3	30未満	48.9	48.4	35.6
9:00 ～ 10:00	37.1	30未満	30未満	51.9	50.4	36.1
10:00 ～ 11:00	35.4	30未満	30未満	52.0	49.5	46.0
11:00 ～ 12:00	35.0	30未満	30未満	51.4	50.1	46.3
12:00 ～ 13:00	34.0	30未満	30未満	49.4	46.3	45.2
13:00 ～ 14:00	33.0	30未満	30未満	50.7	49.5	46.0
14:00 ～ 15:00	35.5	30未満	30未満	50.7	49.8	48.4
15:00 ～ 16:00	35.8	30未満	30未満	50.2	47.9	35.6
16:00 ～ 17:00	36.4	30未満	30未満	48.5	48.2	37.2
17:00 ～ 18:00	38.2	30未満	30未満	48.6	48.2	35.4
18:00 ～ 19:00	37.9	30未満	30未満	48.4	36.6	35.1
19:00 ～ 20:00	35.6	30未満	30未満	36.8	35.8	34.7
20:00 ～ 21:00	33.9	30未満	30未満	36.2	35.1	33.8
21:00 ～ 22:00	31.2	30未満	30未満	35.6	34.6	33.5
22:00 ～ 23:00	30未満	30未満	30未満	36.0	35.0	33.9
23:00 ～ 0:00	30未満	30未満	30未満	35.9	35.0	33.9

注)「30 未満」は測定下限値である 30dB を下回ったことを示し、値は 30dB として扱った。

表 3-2-1(2) 振動規制法で定める時間区分における時間率振動レベルの 80%レンジ上端値(L_{10})の状況

単位:dB

区分	St.1		St.2	
	平均	最大	平均	最大
昼間(8:00～19:00)	36.3	40.9	50.1	52.0
夜間(19:00～8:00)	32.4	42.6	36.8	38.8

注)1. 値は各時間帯における時間率振動レベルの 80%レンジ上端値(L_{10})の平均値及び 1 時間値の最大値を示す。
2. 平均値は算術的平均により算出した。
3.「30 未満」は振動レベル計の測定下限値である 30dB を下回ったことを示す。

表 3-2-2(1) 道路交通振動調査結果(休日)

測定日時：平成31年2月17日（日）0時～24時　　単位：dB

時間	St.1 事業実施区域北側ルート			St.2 事業実施区域東側ルート		
	L_{10}	L_{50}	L_{90}	L_{10}	L_{50}	L_{90}
0:00 ～ 1:00	30未満	30未満	30未満	36.8	35.8	34.7
1:00 ～ 2:00	30未満	30未満	30未満	36.1	35.1	33.9
2:00 ～ 3:00	30未満	30未満	30未満	36.1	35.1	33.9
3:00 ～ 4:00	30未満	30未満	30未満	35.9	34.9	33.8
4:00 ～ 5:00	30未満	30未満	30未満	35.7	34.8	33.7
5:00 ～ 6:00	30未満	30未満	30未満	36.3	35.3	34.1
6:00 ～ 7:00	30未満	30未満	30未満	36.4	35.6	34.7
7:00 ～ 8:00	33.8	30未満	30未満	36.5	35.5	34.4
8:00 ～ 9:00	33.9	30未満	30未満	36.5	35.4	34.1
9:00 ～ 10:00	34.0	30未満	30未満	36.3	34.9	33.5
10:00 ～ 11:00	32.0	30未満	30未満	35.4	34.2	32.8
11:00 ～ 12:00	33.1	30未満	30未満	35.6	34.4	33.0
12:00 ～ 13:00	31.3	30未満	30未満	35.4	34.2	32.8
13:00 ～ 14:00	31.0	30未満	30未満	35.3	34.3	33.0
14:00 ～ 15:00	32.5	30未満	30未満	35.9	34.8	33.5
15:00 ～ 16:00	33.3	30未満	30未満	36.0	35.0	33.8
16:00 ～ 17:00	34.5	30未満	30未満	36.3	35.2	33.9
17:00 ～ 18:00	34.2	30未満	30未満	36.3	35.3	34.1
18:00 ～ 19:00	33.1	30未満	30未満	36.2	35.1	33.9
19:00 ～ 20:00	32.3	30未満	30未満	35.9	34.8	33.5
20:00 ～ 21:00	31.7	30未満	30未満	35.9	34.9	33.7
21:00 ～ 22:00	31.1	30未満	30未満	36.0	35.1	34.2
22:00 ～ 23:00	30未満	30未満	30未満	35.4	34.5	33.4
23:00 ～ 0:00	30未満	30未満	30未満	35.8	34.8	33.7

注)「30 未満」は測定下限値である 30dB を下回ったことを示し、値は 30dB として扱った。

表 3-2-2(2) 振動規制法で定める時間区分における時間率振動レベルの 80%レンジ上端値(L_{10})の状況

単位:dB

区分	St.1		St.2	
	平均	最大	平均	最大
昼間(8:00～19:00)	33.0	34.5	35.9	36.5
夜間(19:00～8:00)	30.7	33.8	36.1	36.8

注)1. 値は各時間帯における時間率振動レベルの 80%レンジ上端値(L_{10})の平均値及び 1 時間値の最大値を示す。

2. 平均値は算術的平均により算出した。

3.「30 未満」は振動レベル計の測定下限値である 30dB を下回ったことを示す。

資料 3-3 工事機械の振動予測時期の設定

予測対象時期の選定にあたっては、各時期で使用される工事機械台数と想定する振動パワーレベルから発生する全機械合成レベルを算出し、高い値となった時期を検討ケースとした。各時期の工事機械の種類及び台数を表 3-3-1 に示す。算出した全機械合成レベルは最下段に示している。

〈選定した予測対象時期〉

ケース1:全機械合成レベルが最も高くなるため予測対象とした。

ケース2:プラント工事が加わり、全機械の合計稼働台数が最も多くなり、全機械合成レベルも高くなるため予測対象とした。

表 3-3-1 工事機械の種類及び1日当たりの稼働台数

工種	工事機械	規格	振動パワーレベル (dB)	定格出力 (kW)	事業年度1年目												事業年度2年目												事業年度3年目												事業年度4年目											
					4	5	6	7	8	9	10	11	12	1	2	3	4	5	6	7	8	9	10	11	12	1	2	3	4	5	6	7	8	9	10	11	12	1	2	3	4	5	6	7	8	9	10	11	12	1	2	3
											1	2	3	4	5	6	7	8	9	10	11	12	13	14	15	16	17	18	19	20	21	22	23	24	25	26	27	28	29	30	31	32	33	34	35	36	37	38	39	40	41	42
造成工事	ﾌﾞﾙﾄﾞｰｻﾞｰ	16t	75	100							1	1	1	1	1																																					
	振動ローラ	12t	72	99							1	1	1	1	1																																					
仮設工事	ﾗﾌﾀｰｸﾚｰﾝ	25t	57	162												1																1																			
	ﾗﾌﾀｰｸﾚｰﾝ	50t	57	249																																															
	ﾊﾞｯｸﾎｰ	0.4m³	72	64												2																2																			
	ﾊﾞｯｸﾎｰ	0.7m³	72	104																																															
	ｺﾝｸﾘｰﾄﾐｷｻｰ車	4.5m³	67	243												2																2																			
	ｺﾝｸﾘｰﾄﾎﾟﾝﾌﾟ車	85m³	67	166												1																1																			
工場棟本体工事	ﾗﾌﾀｰｸﾚｰﾝ	25t	57	162													1	1	1	1	1	1	1	1	1	1	1	1	1	1	1	1	1	1	1	1	1	1	1	1	1	2	2	2	2	2	1	1	1	1
	ﾗﾌﾀｰｸﾚｰﾝ	50t	57	249																	1	2	2	2	2	2	2	2	2	2	2	2	2	2	2	1	1	1	1	1	1	1	1								
	ｸﾛｰﾗｸﾚｰﾝ	100t	57	135																	1	1	1	1	1	1	1	1	1	1	1	1	1	1	1	1	1	1	1	1	1	1									
	ｸﾛｰﾗｸﾚｰﾝ	200t	57	216																		1	1	1	1	1	1	1	1	1	1	1	1	1	1	1	1	1	1	1	1	1									
	ﾊﾞｯｸﾎｰ	0.4m³	72	64																															1	1	1	1	1	1	1	1	1	2	2	2				
	ﾊﾞｯｸﾎｰ	0.7m³	72	104													2	3	3	2	2	1	1	1	1	1	1	1	1	1	1	1	1	1	1											1	1					
	ﾊﾞｯｸﾎｰ	1.6m³	75	164													2	2	2	2	2																														
	ﾊﾞｲﾌﾞﾛﾊﾝﾏｰ	75kW	92	55																																														
	杭打機		65	105													2	2	2	2	2																														
	削孔機	60kW	61	60														1	1	1	1																														
	ﾌﾞﾙﾄﾞｰｻﾞｰ	3t	75	29													1	1	1	1	1																											1	1				
	ﾛｰﾄﾞﾛｰﾗｰ	10t	73	71																																												1	1				
	ｱｽﾌｧﾙﾄﾌｨﾆｯｼｬｰ	3.6m³	67	39																																											1	1				
	ﾌｫｰｸﾘﾌﾄ	2.5t	57	71													1	1	1	1	1	1	1	1	1	1	1	1	1	1	1	1	1	1	1	1	1	1	1	1	1	1	1	1	1	1	1	1	1	1
	ｺﾝｸﾘｰﾄﾐｷｻｰ車	4.5m³	67	243																	10	25	25	25	25	20	20	20	20	20	20	20	20	20	20	20	10	10	10	10	10	5	5	10	10	10						
	ｺﾝｸﾘｰﾄﾎﾟﾝﾌﾟ車	85m³	67	166																	1	2	2	2	2	2	2	2	2	2	2	2	2	2	2	2	1	1	1	1	1	1	1	1	1	1						
プラント工事	ｸﾛｰﾗｸﾚｰﾝ	350t	57	320																															1	1	1	1	1	1	1	1	1								
	ｸﾛｰﾗｸﾚｰﾝ	100t	57	135																															1	1	1	1	1	1	1	1	1	1	1	1				
	ﾗﾌﾀｰｸﾚｰﾝ	25t	57	162																															2	2	2	2	2	2	2	2	2	2	2	2	2	1	1	
	ﾗﾌﾀｰｸﾚｰﾝ	50t	57	249																															1	1	1	1	1	1	1	1	1	1	1	1	1			
	ﾌｫｰｸﾘﾌﾄ	2.5t	57	71																															1	1	1	1	1	1	1	1	2	2	2	2	2			
全機械の合計稼働台数（台/日）											2	2	2	2	2	6	9	11	11	11	22	34	34	34	34	29	29	29	29	29	29	29	29	35	34	35	35	23	23	23	23	18	17	22	20	22	14	8	3	2	2	
全機械の振動合成レベル（dB）											77	77	77	77	77	77	81	82	82	81	83	82	82	82	82	81	81	81	81	81	81	81	81	82	81	81	81	79	79	79	79	77	77	79	79	80	80	80	62	60	60	

工事開始

ケース１　　ケース２

資料 4-1 ボーリング調査結果

平成 29 年度に事業実施区域内にて岐阜羽島衛生施設組合がボーリング調査を行っており、その調査結果(4 地点)を図 4-1-1(1)～(4)に示す。



図 4-1-1(1) ボーリング調査結果(柱状図:南西部)



図 4-1-1(2) ボーリング調査結果(柱状図:北西部)

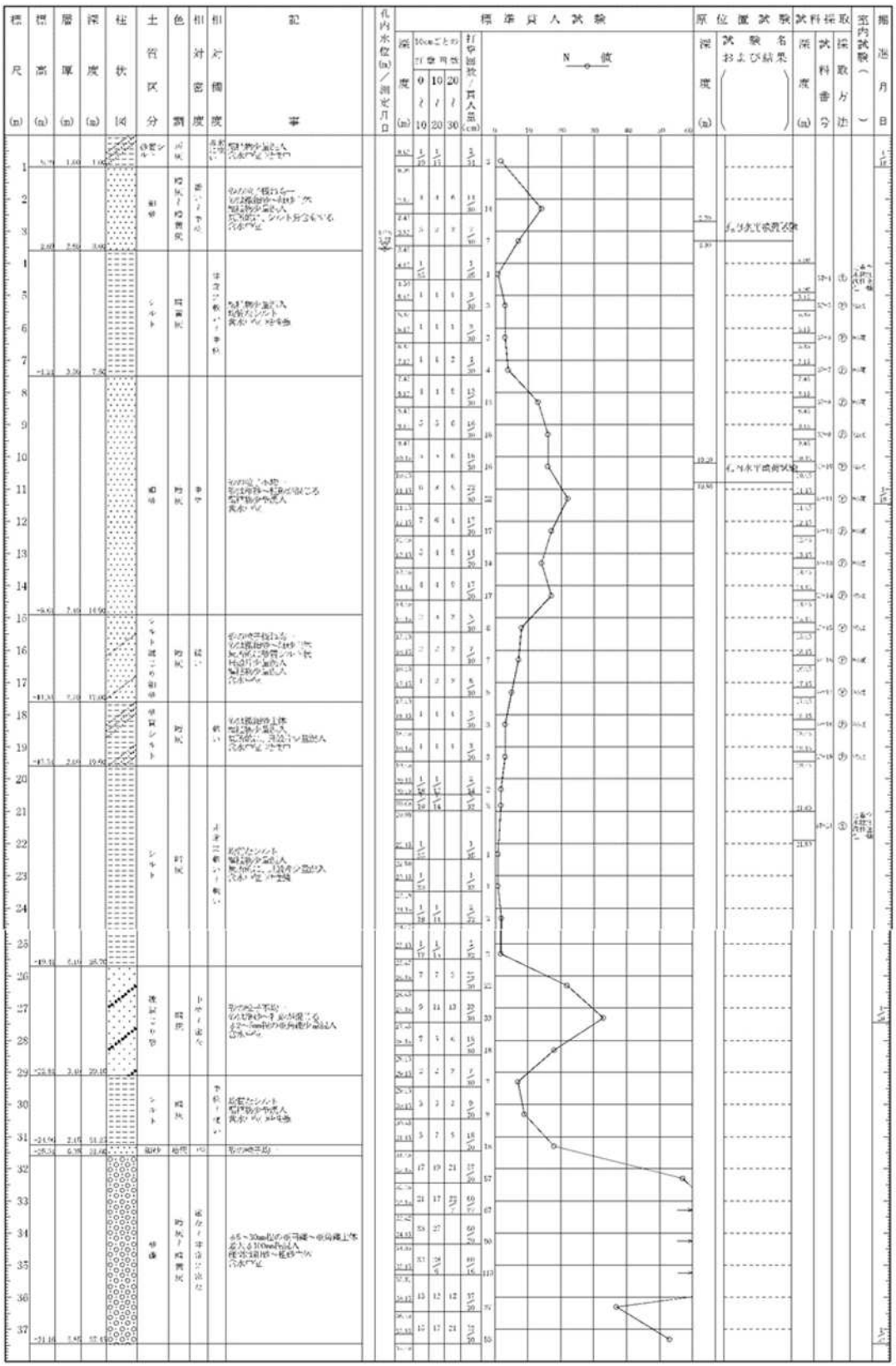

図 4-1-1(3) ボーリング調査結果(柱状図:南東部)

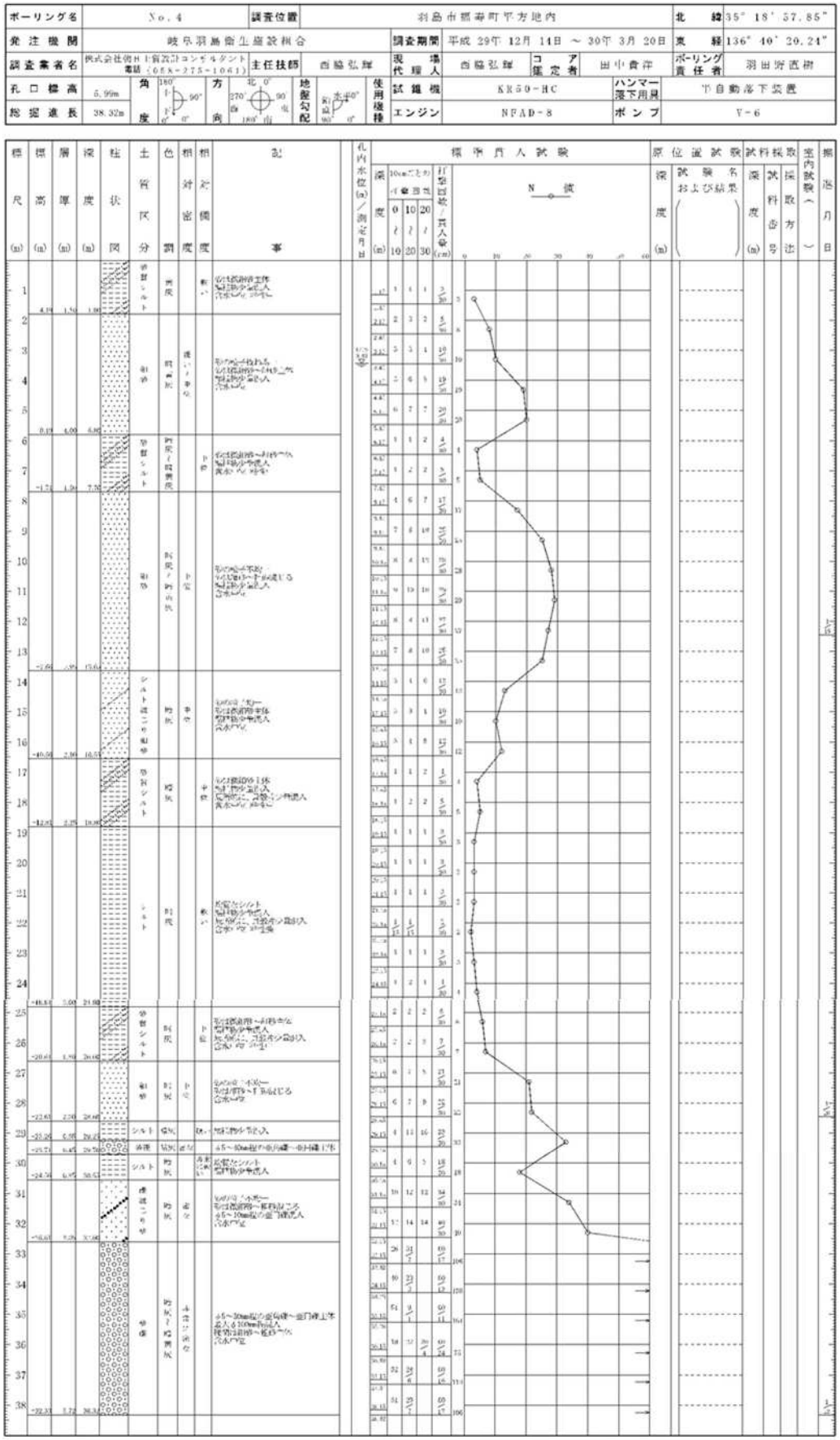

図 4-1-1(4) ボーリング調査結果(柱状図:北東部)

資料 4-2 地下水位調査結果

事業実施区域内の 4 地点でのボーリング孔を利用した1年間の毎時の地下水位調査のうち、南西部調査結果を表 4-2-1(1)～(12)、北西部調査結果を表 4-2-2(1)～(12)、南東部調査結果を表 4-2-3(1)～(12)、北東部調査結果を表 4-2-4(1)～(12)に示す。

表 4-2-1(1) 南西部調査結果(St.1 平成 31 年 1 月)

地点名 : St.1 事業実施区域(南西)

測定日 : 2019年1月1日(火) ～ 2019年1月31日(木) (GL-m)

時間 日(曜日)	1	2	3	4	5	6	7	8	9	10	11	12	13	14	15	16	17	18	19	20	21	22	23	24
1日(火)	3.68	3.68	3.67	3.67	3.67	3.67	3.68	3.67	3.68	3.69	3.69	3.69	3.69	3.69	3.69	3.69	3.69	3.68	3.68	3.68	3.68	3.68	3.69	3.69
2日(水)	3.68	3.69	3.69	3.69	3.68	3.69	3.69	3.68	3.69	3.69	3.69	3.69	3.69	3.69	3.70	3.69	3.69	3.69	3.69	3.69	3.69	3.69	3.69	3.69
3日(木)	3.69	3.69	3.69	3.69	3.69	3.69	3.69	3.69	3.70	3.70	3.70	3.70	3.70	3.70	3.70	3.70	3.70	3.69	3.69	3.70	3.70	3.69	3.70	3.69
4日(金)	3.70	3.70	3.70	3.69	3.69	3.69	3.69	3.69	3.71	3.71	3.71	3.71	3.71	3.71	3.70	3.71	3.71	3.70	3.71	3.70	3.70	3.70	3.70	3.70
5日(土)	3.70	3.70	3.70	3.70	3.71	3.70	3.70	3.70	3.70	3.71	3.71	3.71	3.71	3.71	3.72	3.72	3.71	3.71	3.71	3.71	3.71	3.71	3.71	3.71
6日(日)	3.71	3.71	3.71	3.71	3.71	3.71	3.71	3.71	3.72	3.72	3.71	3.72	3.72	3.72	3.72	3.72	3.72	3.72	3.71	3.71	3.72	3.71	3.71	3.71
7日(月)	3.71	3.71	3.71	3.71	3.71	3.71	3.71	3.71	3.73	3.73	3.73	3.73	3.73	3.73	3.73	3.73	3.72	3.72	3.71	3.72	3.72	3.72	3.72	3.72
8日(火)	3.72	3.72	3.72	3.72	3.72	3.72	3.72	3.72	3.73	3.72	3.73	3.73	3.73	3.73	3.73	3.73	3.73	3.73	3.73	3.73	3.73	3.72	3.73	3.72
9日(水)	3.72	3.72	3.73	3.72	3.73	3.73	3.73	3.73	3.73	3.74	3.73	3.74	3.74	3.74	3.74	3.74	3.73	3.73	3.72	3.73	3.73	3.73	3.73	3.72
10日(木)	3.73	3.73	3.73	3.73	3.72	3.73	3.73	3.72	3.73	3.73	3.73	3.73	3.74	3.73	3.73	3.74	3.73	3.73	3.74	3.73	3.73	3.74	3.73	3.74
11日(金)	3.74	3.74	3.74	3.73	3.73	3.74	3.73	3.73	3.74	3.74	3.75	3.75	3.74	3.74	3.75	3.74	3.74	3.74	3.74	3.74	3.74	3.74	3.74	3.74
12日(土)	3.74	3.74	3.73	3.73	3.74	3.74	3.74	3.74	3.75	3.74	3.75	3.75	3.75	3.74	3.75	3.74	3.75	3.75	3.74	3.74	3.74	3.75	3.74	3.75
13日(日)	3.74	3.75	3.75	3.75	3.75	3.75	3.75	3.75	3.76	3.76	3.76	3.75	3.76	3.75	3.76	3.75	3.75	3.75	3.76	3.75	3.75	3.75	3.74	3.75
14日(月)	3.75	3.75	3.75	3.75	3.75	3.74	3.75	3.76	3.76	3.76	3.76	3.76	3.76	3.76	3.76	3.76	3.77	3.76	3.76	3.76	3.76	3.76	3.76	3.76
15日(火)	3.75	3.75	3.75	3.76	3.76	3.76	3.76	3.76	3.76	3.76	3.76	3.76	3.77	3.76	3.77	3.76	3.77	3.76	3.76	3.76	3.76	3.77	3.76	3.76
16日(水)	3.76	3.77	3.77	3.77	3.77	3.77	3.77	3.77	3.78	3.77	3.78	3.78	3.78	3.78	3.77	3.78	3.77	3.77	3.77	3.77	3.77	3.77	3.77	3.77
17日(木)	3.78	3.77	3.77	3.78	3.77	3.77	3.78	3.77	3.78	3.78	3.78	3.78	3.78	3.78	3.78	3.79	3.78	3.78	3.78	3.77	3.78	3.78	3.78	3.78
18日(金)	3.78	3.78	3.78	3.78	3.78	3.78	3.78	3.78	3.79	3.79	3.79	3.79	3.79	3.79	3.79	3.79	3.79	3.79	3.79	3.79	3.79	3.78	3.79	3.79
19日(土)	3.79	3.79	3.79	3.78	3.79	3.79	3.78	3.78	3.79	3.80	3.79	3.80	3.80	3.80	3.80	3.79	3.80	3.80	3.79	3.79	3.79	3.79	3.79	3.79
20日(日)	3.79	3.79	3.79	3.80	3.79	3.79	3.79	3.80	3.79	3.80	3.80	3.79	3.80	3.80	3.80	3.80	3.80	3.80	3.80	3.79	3.80	3.80	3.80	3.79
21日(月)	3.80	3.80	3.80	3.79	3.80	3.79	3.80	3.80	3.80	3.80	3.80	3.80	3.81	3.80	3.80	3.80	3.80	3.80	3.81	3.80	3.80	3.80	3.80	3.80
22日(火)	3.81	3.80	3.80	3.81	3.80	3.80	3.80	3.81	3.81	3.81	3.81	3.81	3.81	3.81	3.81	3.81	3.81	3.81	3.80	3.81	3.80	3.80	3.80	3.80
23日(水)	3.81	3.80	3.80	3.80	3.80	3.80	3.80	3.81	3.80	3.81	3.81	3.81	3.81	3.81	3.81	3.82	3.81	3.81	3.81	3.80	3.81	3.81	3.81	3.80
24日(木)	3.81	3.81	3.81	3.81	3.81	3.81	3.81	3.81	3.81	3.82	3.82	3.81	3.81	3.82	3.81	3.81	3.81	3.81	3.81	3.81	3.81	3.80	3.80	3.81
25日(金)	3.80	3.80	3.81	3.81	3.81	3.81	3.80	3.81	3.81	3.81	3.81	3.81	3.82	3.82	3.81	3.82	3.81	3.81	3.81	3.80	3.81	3.81	3.80	3.80
26日(土)	3.80	3.80	3.80	3.80	3.81	3.81	3.81	3.81	3.82	3.82	3.81	3.82	3.82	3.82	3.81	3.81	3.81	3.81	3.81	3.80	3.80	3.81	3.80	3.81
27日(日)	3.80	3.81	3.81	3.81	3.81	3.81	3.81	3.81	3.81	3.81	3.82	3.82	3.82	3.82	3.81	3.82	3.81	3.82	3.81	3.81	3.80	3.81	3.80	3.80
28日(月)	3.81	3.81	3.81	3.81	3.81	3.81	3.81	3.81	3.81	3.82	3.82	3.81	3.82	3.81	3.81	3.81	3.82	3.81	3.82	3.81	3.81	3.82	3.81	3.81
29日(火)	3.81	3.81	3.81	3.81	3.82	3.81	3.81	3.82	3.82	3.83	3.82	3.83	3.82	3.83	3.82	3.83	3.82	3.82	3.82	3.82	3.82	3.82	3.81	3.81
30日(水)	3.82	3.82	3.81	3.81	3.81	3.81	3.81	3.81	3.82	3.83	3.82	3.82	3.82	3.83	3.82	3.83	3.82	3.82	3.81	3.82	3.82	3.82	3.82	3.82
31日(木)	3.82	3.82	3.82	3.82	3.82	3.82	3.82	3.82	3.82	3.82	3.83	3.83	3.82	3.83	3.82	3.82	3.83	3.82	3.82	3.82	3.83	3.83	3.82	3.82

表 4-2-1(2) 南西部調査結果(St.1 平成 31 年 2 月)

地点名 : St.1 事業実施区域(南西)

測定日 : 2019年2月1日(金) ～ 2019年2月28日(木) (GL-m)

時間 日(曜日)	1	2	3	4	5	6	7	8	9	10	11	12	13	14	15	16	17	18	19	20	21	22	23	24
1日(金)	3.82	3.82	3.82	3.82	3.82	3.82	3.82	3.82	3.83	3.83	3.83	3.83	3.83	3.83	3.83	3.83	3.83	3.83	3.82	3.82	3.82	3.82	3.82	3.82
2日(土)	3.82	3.82	3.82	3.82	3.82	3.82	3.82	3.83	3.82	3.83	3.84	3.84	3.83	3.83	3.84	3.83	3.84	3.83	3.82	3.83	3.83	3.83	3.83	3.82
3日(日)	3.82	3.83	3.82	3.83	3.83	3.82	3.82	3.82	3.84	3.84	3.83	3.84	3.83	3.84	3.83	3.83	3.83	3.83	3.84	3.83	3.84	3.83	3.83	3.83
4日(月)	3.83	3.83	3.83	3.83	3.83	3.84	3.84	3.83	3.83	3.84	3.84	3.84	3.84	3.84	3.84	3.84	3.84	3.84	3.83	3.83	3.83	3.83	3.83	3.83
5日(火)	3.83	3.83	3.82	3.83	3.82	3.83	3.83	3.83	3.84	3.84	3.84	3.83	3.84	3.84	3.84	3.84	3.83	3.83	3.82	3.83	3.83	3.83	3.83	3.83
6日(水)	3.83	3.83	3.83	3.83	3.83	3.83	3.83	3.83	3.83	3.83	3.83	3.83	3.83	3.83	3.83	3.84	3.84	3.83	3.82	3.82	3.83	3.83	3.83	3.83
7日(木)	3.82	3.82	3.83	3.83	3.83	3.83	3.82	3.83	3.83	3.84	3.83	3.83	3.83	3.83	3.83	3.83	3.83	3.83	3.83	3.83	3.83	3.83	3.83	3.83
8日(金)	3.83	3.83	3.82	3.83	3.82	3.82	3.82	3.82	3.84	3.83	3.84	3.84	3.83	3.83	3.83	3.83	3.83	3.82	3.83	3.82	3.82	3.82	3.83	3.83
9日(土)	3.83	3.83	3.83	3.82	3.82	3.82	3.82	3.83	3.83	3.83	3.83	3.83	3.83	3.83	3.84	3.83	3.83	3.83	3.83	3.83	3.83	3.83	3.83	3.83
10日(日)	3.83	3.83	3.83	3.83	3.83	3.83	3.83	3.83	3.84	3.84	3.84	3.84	3.84	3.84	3.84	3.84	3.83	3.83	3.83	3.83	3.83	3.83	3.83	3.84
11日(月)	3.83	3.83	3.83	3.83	3.83	3.83	3.83	3.83	3.83	3.83	3.84	3.84	3.84	3.84	3.84	3.84	3.83	3.83	3.84	3.83	3.84	3.84	3.83	3.83
12日(火)	3.84	3.84	3.83	3.84	3.83	3.83	3.83	3.83	3.84	3.84	3.85	3.84	3.85	3.84	3.84	3.84	3.85	3.84	3.83	3.84	3.84	3.83	3.84	3.84
13日(水)	3.84	3.84	3.84	3.84	3.84	3.84	3.84	3.84	3.84	3.85	3.84	3.85	3.84	3.85	3.85	3.85	3.85	3.84	3.84	3.84	3.84	3.84	3.85	3.84
14日(木)	3.84	3.85	3.84	3.84	3.84	3.84	3.84	3.84	3.85	3.85	3.85	3.85	3.85	3.85	3.85	3.85	3.85	3.85	3.84	3.84	3.84	3.84	3.84	3.84
15日(金)	3.84	3.84	3.84	3.84	3.84	3.84	3.84	3.85	3.85	3.86	3.85	3.85	3.85	3.85	3.85	3.85	3.85	3.85	3.85	3.85	3.85	3.84	3.85	3.85
16日(土)	3.85	3.85	3.85	3.85	3.85	3.85	3.85	3.85	3.85	3.86	3.86	3.86	3.86	3.85	3.85	3.86	3.86	3.86	3.86	3.85	3.85	3.85	3.85	3.86
17日(日)	3.85	3.84	3.85	3.85	3.85	3.85	3.85	3.85	3.86	—	—	—	—	3.85	3.86	3.86	3.86	3.86	3.86	3.85	3.85	3.85	3.85	3.85
18日(月)	3.85	3.85	3.85	3.85	3.85	3.85	3.85	3.85	3.85	3.86	—	—	—	3.85	3.87	3.87	3.87	3.86	3.87	3.86	3.86	3.86	3.86	3.85
19日(火)	3.86	3.86	3.86	3.86	3.86	3.86	3.86	3.86	3.86	3.86	3.86	3.86	3.86	3.86	3.86	3.86	3.86	3.86	3.86	3.86	3.86	3.86	3.86	3.86
20日(水)	3.86	3.86	3.86	3.86	3.86	3.86	3.86	3.86	3.86	3.86	3.86	3.86	3.86	3.86	3.85	3.86	3.86	3.86	3.85	3.85	3.85	3.85	3.85	3.86
21日(木)	3.85	3.85	3.85	3.85	3.85	3.85	3.85	3.85	3.85	3.85	3.85	3.85	3.85	3.86	3.85	3.85	3.85	3.85	3.84	3.85	3.85	3.84	3.85	3.85
22日(金)	3.85	3.84	3.85	3.84	3.84	3.85	3.84	3.84	3.85	3.85	3.85	3.85	3.85	3.84	3.85	3.84	3.84	3.84	3.85	3.84	3.85	3.84	3.84	3.85
23日(土)	3.84	3.84	3.84	3.83	3.84	3.84	3.84	3.84	3.84	3.84	3.84	3.84	3.85	3.84	3.85	3.85	3.84	3.84	3.84	3.84	3.84	3.84	3.83	3.84
24日(日)	3.84	3.83	3.83	3.84	3.83	3.84	3.84	3.84	3.84	3.84	3.84	3.84	3.84	3.85	3.84	3.84	3.84	3.84	3.84	3.84	3.84	3.84	3.84	3.84
25日(月)	3.84	3.84	3.84	3.84	3.84	3.84	3.84	3.84	3.84	3.84	3.84	3.85	3.85	3.85	3.85	3.84	3.84	3.85	3.84	3.85	3.85	3.84	3.84	3.84
26日(火)	3.84	3.85	3.84	3.84	3.85	3.84	3.85	3.85	3.85	3.85	3.85	3.85	3.85	3.85	3.85	3.85	3.86	3.85	3.85	3.85	3.85	3.85	3.85	3.84
27日(水)	3.85	3.85	3.85	3.85	3.85	3.85	3.86	3.85	3.86	3.86	3.86	3.86	3.86	3.86	3.86	3.86	3.86	3.86	3.86	3.86	3.87	3.86	3.86	3.86
28日(木)	3.86	3.86	3.86	3.86	3.86	3.87	3.86	3.86	3.86	3.86	3.86	3.86	3.86	3.87	3.87	3.86	3.87	3.87	3.86	3.86	3.87	3.86	3.87	3.86

※「—」は地下水採水・点検作業等による欠測。

表 4-2-1(3) 南西部調査結果(St.1 平成 31 年 3 月)

地点名 : St.1 事業実施区域(南西)

測定日 : 2019年3月1日(金) ～ 2019年3月31日(日) (GL-m)

時間 日(曜日)	1	2	3	4	5	6	7	8	9	10	11	12	13	14	15	16	17	18	19	20	21	22	23	24
1日(金)	3.87	3.86	3.87	3.87	3.86	3.86	3.86	3.87	3.87	3.87	3.87	3.88	3.87	3.87	3.87	3.87	3.87	3.87	3.87	3.87	3.87	3.87	3.87	3.87
2日(土)	3.87	3.86	3.87	3.87	3.87	3.87	3.86	3.87	3.87	3.87	3.87	3.88	3.88	3.87	3.87	3.87	3.87	3.88	3.87	3.87	3.87	3.87	3.87	3.87
3日(日)	3.87	3.87	3.87	3.87	3.87	3.87	3.87	3.87	3.87	3.88	3.87	3.87	3.87	3.88	3.87	3.87	3.87	3.88	3.87	3.87	3.88	3.88	3.87	3.88
4日(月)	3.88	3.88	3.87	3.88	3.87	3.87	3.87	3.88	3.88	3.87	3.88	3.88	3.88	3.88	3.88	3.88	3.88	3.88	3.88	3.88	3.88	3.88	3.88	3.88
5日(火)	3.88	3.88	3.88	3.88	3.88	3.88	3.88	3.89	3.89	3.88	3.88	3.89	3.89	3.89	3.89	3.88	3.89	3.89	3.88	3.89	3.88	3.89	3.88	3.88
6日(水)	3.88	3.88	3.88	3.88	3.88	3.88	3.89	3.88	3.88	3.89	3.89	3.88	3.88	3.89	3.89	3.88	3.89	3.89	3.88	3.88	3.89	3.89	3.88	3.89
7日(木)	3.88	3.88	3.89	3.89	3.88	3.88	3.88	3.89	3.89	3.89	3.89	3.89	3.88	3.88	3.88	3.89	3.89	3.89	3.89	3.89	3.88	3.88	3.89	3.89
8日(金)	3.88	3.88	3.88	3.88	3.88	3.88	3.88	3.89	3.89	3.89	3.89	3.89	3.89	3.89	3.89	3.88	3.89	3.89	3.88	3.88	3.88	3.89	3.88	3.88
9日(土)	3.88	3.88	3.88	3.88	3.88	3.88	3.88	3.89	3.90	3.89	3.89	3.89	3.89	3.89	3.89	3.89	3.89	3.89	3.88	3.88	3.88	3.89	3.88	3.88
10日(日)	3.88	3.88	3.88	3.88	3.88	3.88	3.88	3.89	3.89	3.89	3.88	3.88	3.89	3.88	3.88	3.88	3.88	3.88	3.88	3.88	3.88	3.87	3.88	3.87
11日(月)	3.88	3.87	3.87	3.87	3.87	3.87	3.86	3.87	3.86	3.87	3.86	3.86	3.86	3.86	3.86	3.86	3.86	3.86	3.85	3.85	3.85	3.85	3.85	3.84
12日(火)	3.84	3.84	3.84	3.83	3.84	3.84	3.84	3.84	3.84	3.84	3.84	3.84	3.84	3.84	3.84	3.84	3.84	3.83	3.83	3.83	3.84	3.83	3.83	3.83
13日(水)	3.83	3.83	3.83	3.82	3.83	3.83	3.83	3.83	3.83	3.83	3.83	3.83	3.83	3.82	3.83	3.83	3.83	3.82	3.82	3.83	3.82	3.82	3.83	3.82
14日(木)	3.82	3.82	3.82	3.82	3.82	3.82	3.82	3.83	3.83	3.83	3.83	3.82	3.82	3.83	3.82	3.82	3.82	3.82	3.82	3.81	3.82	3.82	3.81	3.81
15日(金)	3.82	3.81	3.81	3.81	3.81	3.81	3.81	3.82	3.83	3.82	3.82	3.82	3.82	3.82	3.82	3.81	3.82	3.82	3.81	3.81	3.81	3.81	3.82	3.81
16日(土)	3.82	3.81	3.81	3.81	3.82	3.81	3.82	3.82	3.82	3.82	3.82	3.81	3.82	3.82	3.82	3.82	3.81	3.82	3.82	3.81	3.82	3.81	3.81	3.81
17日(日)	3.81	3.81	3.81	3.80	3.81	3.81	3.81	3.81	3.81	3.81	3.82	3.82	3.81	3.82	3.82	3.82	3.82	3.82	3.81	3.81	3.81	3.82	3.82	3.81
18日(月)	3.82	3.81	3.82	3.82	3.81	3.81	3.81	3.83	3.83	3.82	3.83	3.83	3.83	3.82	3.83	3.83	3.82	3.83	3.82	3.82	3.82	3.82	3.82	3.82
19日(火)	3.82	3.82	3.82	3.82	3.82	3.82	3.82	3.83	3.82	3.83	3.82	3.83	3.83	3.83	3.82	3.82	3.82	3.82	3.83	3.82	3.83	3.82	3.83	3.82
20日(水)	3.82	3.83	3.83	3.82	3.82	3.82	3.83	3.82	3.83	3.82	3.83	3.83	3.82	3.83	3.83	3.83	3.82	3.82	3.82	3.82	3.82	3.82	3.82	3.82
21日(木)	3.82	3.82	3.82	3.82	3.81	3.82	3.82	3.82	3.82	3.82	3.82	3.82	3.82	3.82	3.81	3.82	3.82	3.82	3.81	3.81	3.81	3.82	3.81	3.81
22日(金)	3.81	3.81	3.81	3.81	3.81	3.81	3.82	3.81	3.81	3.81	3.81	3.81	3.81	3.81	3.82	3.81	3.81	3.81	3.80	3.81	3.81	3.80	3.81	3.81
23日(土)	3.80	3.81	3.81	3.81	3.81	3.81	3.81	3.81	3.81	3.80	3.81	3.81	3.81	3.81	3.81	3.80	3.81	3.81	3.81	3.80	3.81	3.80	3.80	3.79
24日(日)	3.80	3.79	3.79	3.80	3.80	3.80	3.80	3.80	3.81	3.81	3.80	3.80	3.80	3.81	3.80	3.80	3.80	3.80	3.80	3.80	3.79	3.79	3.79	3.79
25日(月)	3.80	3.79	3.79	3.79	3.79	3.79	3.79	3.80	3.80	3.80	3.80	3.80	3.80	3.80	3.79	3.79	3.80	3.79	3.79	3.79	3.79	3.79	3.80	3.79
26日(火)	3.79	3.79	3.79	3.79	3.79	3.79	3.79	3.79	3.79	3.79	3.80	3.80	3.80	3.80	3.79	3.80	3.80	3.79	3.80	3.79	3.79	3.79	3.79	3.79
27日(水)	3.79	3.79	3.79	3.79	3.79	3.79	3.79	3.79	3.79	3.79	3.80	3.80	3.80	3.79	3.79	3.79	3.80	3.79	3.79	3.79	3.79	3.80	3.79	3.80
28日(木)	3.79	3.79	3.80	3.79	3.80	3.79	3.80	3.79	3.79	3.79	3.80	3.80	3.80	3.80	3.79	3.80	3.80	3.80	3.79	3.80	3.79	3.79	3.80	3.80
29日(金)	3.80	3.80	3.79	3.79	3.79	3.80	3.80	3.80	3.80	3.80	3.80	3.81	3.82	3.81	3.81	3.81	3.81	3.81	3.80	3.81	3.81	3.81	3.81	3.81
30日(土)	3.81	3.81	3.81	3.81	3.81	3.81	3.81	3.81	3.81	3.82	3.82	3.82	3.81	3.82	3.82	3.82	3.82	3.81	3.82	3.82	3.82	3.81	3.82	3.82
31日(日)	3.82	3.81	3.82	3.82	3.82	3.82	3.82	3.82	3.82	3.82	3.83	3.83	3.83	3.83	3.82	3.83	3.83	3.83	3.83	3.83	3.83	3.83	3.83	3.83

表 4-2-1(4) 南西部調査結果(St.1 平成 31 年 4 月)

地点名 : St.1 事業実施区域(南西)

測定日 : 2019年4月1日(月) ～ 2019年4月30日(火) (GL-m)

時間 日(曜日)	1	2	3	4	5	6	7	8	9	10	11	12	13	14	15	16	17	18	19	20	21	22	23	24
1日(月)	3.83	3.83	3.83	3.83	3.84	3.83	3.83	3.83	3.84	3.84	3.84	3.84	3.84	3.84	3.83	3.84	3.84	3.84	3.84	3.84	3.84	3.84	3.84	3.84
2日(火)	3.84	3.84	3.85	3.84	3.85	3.84	3.85	3.86	3.85	3.85	3.85	3.85	3.85	3.85	3.85	3.86	3.85	3.85	3.85	3.85	3.85	3.85	3.85	3.85
3日(水)	3.85	3.85	3.85	3.85	3.85	3.85	3.85	3.86	3.86	3.86	3.86	3.86	3.86	3.86	3.86	3.86	3.86	3.86	3.86	3.86	3.86	3.85	3.85	3.85
4日(木)	3.86	3.86	3.85	3.86	3.86	3.86	3.86	3.87	3.86	3.87	3.87	3.87	3.87	3.87	3.87	3.87	3.87	3.87	3.87	3.86	3.87	3.86	3.86	3.86
5日(金)	3.86	3.86	3.86	3.86	3.86	3.87	3.86	3.87	3.87	3.87	3.87	3.87	3.87	3.87	3.87	3.87	3.87	3.87	3.86	3.87	3.87	3.87	3.87	3.86
6日(土)	3.86	3.87	3.87	3.86	3.87	3.87	3.86	3.87	3.87	3.88	3.87	3.87	3.87	3.87	3.87	3.87	3.87	3.86	3.86	3.87	3.87	3.87	3.86	3.86
7日(日)	3.86	3.86	3.86	3.86	3.86	3.86	3.86	3.87	3.87	3.87	3.87	3.87	3.87	3.87	3.87	3.87	3.87	3.87	3.86	3.86	3.86	3.86	3.86	3.86
8日(月)	3.86	3.86	3.86	3.86	3.86	3.87	3.86	3.86	3.86	3.87	3.87	3.86	3.87	3.86	3.87	3.87	3.87	3.87	3.86	3.86	3.86	3.86	3.86	3.86
9日(火)	3.86	3.86	3.86	3.86	3.86	3.86	3.86	3.86	3.86	3.86	3.86	3.87	3.86	3.87	3.87	3.86	3.86	3.86	3.86	3.86	3.86	3.86	3.86	3.86
10日(水)	3.86	3.86	3.86	3.86	3.86	3.86	3.86	3.86	3.85	3.86	3.85	3.86	3.86	3.86	3.86	3.85	3.86	3.86	3.85	3.85	3.86	3.85	3.85	3.85
11日(木)	3.85	3.85	3.85	3.85	3.85	3.85	3.85	3.85	3.85	3.86	3.86	3.85	3.85	3.85	3.85	3.85	3.86	3.85	3.85	3.85	3.85	3.85	3.85	3.85
12日(金)	3.85	3.85	3.85	3.85	3.85	3.85	3.85	3.85	3.85	3.85	3.86	3.85	3.85	3.86	3.86	3.86	3.85	3.85	3.86	3.85	3.85	3.85	3.85	3.85
13日(土)	3.85	3.85	3.85	3.85	3.85	3.85	3.86	3.86	3.86	3.86	3.87	3.86	3.87	3.86	3.86	3.86	3.86	3.86	3.86	3.86	3.86	3.86	3.86	3.87
14日(日)	3.86	3.86	3.86	3.86	3.86	3.87	3.87	3.87	3.87	3.86	3.87	3.86	3.87	3.87	3.87	3.86	3.87	3.87	3.87	3.87	3.87	3.87	3.87	3.87
15日(月)	3.87	3.87	3.87	3.87	3.87	3.87	3.87	3.87	3.87	3.87	3.87	3.87	3.87	3.87	3.88	3.88	3.87	3.87	3.87	3.87	3.87	3.87	3.87	3.87
16日(火)	3.87	3.87	3.87	3.87	3.87	3.87	3.88	3.88	3.88	3.88	3.88	3.88	3.89	3.89	3.88	3.88	3.88	3.87	3.87	3.88	3.88	3.87	3.88	3.87
17日(水)	3.88	3.88	3.88	3.88	3.88	3.88	3.88	3.88	3.88	3.88	3.88	3.88	3.88	3.88	3.87	3.88	3.88	3.88	3.88	3.88	3.88	3.87	3.88	3.88
18日(木)	3.88	3.88	3.88	3.88	3.88	3.88	3.88	3.88	3.88	3.88	3.88	3.88	3.88	3.89	3.89	3.88	3.88	3.88	3.87	3.87	3.88	3.87	3.87	3.87
19日(金)	3.87	3.88	3.88	3.88	3.88	3.88	3.88	3.88	3.88	3.88	3.88	3.89	3.88	3.88	3.87	3.87	3.88	3.87	3.88	3.88	3.87	3.87	3.87	3.88
20日(土)	3.87	3.87	3.87	3.87	3.87	3.87	3.87	3.87	3.87	3.88	3.88	3.87	3.88	3.87	3.87	3.88	3.87	3.87	3.87	3.87	3.86	3.86	3.87	3.87
21日(日)	3.86	3.87	3.87	3.87	3.86	3.87	3.87	3.86	3.86	3.87	3.86	3.87	3.87	3.87	3.87	3.87	3.86	3.86	3.86	3.86	3.86	3.86	3.86	3.86
22日(月)	3.86	3.86	3.86	3.86	3.86	3.86	3.86	3.86	3.86	3.87	3.86	3.86	3.87	3.86	3.87	3.86	3.86	3.86	3.86	3.86	3.85	3.85	3.85	3.86
23日(火)	3.86	3.86	3.86	3.86	3.86	3.86	3.86	3.86	3.86	3.86	3.87	3.86	3.86	3.87	3.86	3.86	3.86	3.86	3.86	3.86	3.85	3.85	3.86
24日(水)	3.85	3.85	3.86	3.86	3.86	3.86	3.85	3.86	3.86	3.85	3.85	3.85	3.85	3.84	3.85	3.84	3.85	3.85	3.84	3.85	3.84	3.85	3.85	3.85
25日(木)	3.85	3.84	3.84	3.84	3.85	3.84	3.84	3.84	3.84	3.85	3.85	3.85	3.84	3.84	3.84	3.84	3.84	3.84	3.83	3.83	3.83	3.83	3.83	3.83
26日(金)	3.83	3.83	3.82	3.83	3.83	3.82	3.82	3.83	3.82	3.83	3.83	3.83	3.83	3.83	3.83	3.82	3.82	3.82	3.82	3.82	3.82	3.82	3.82	3.82
27日(土)	3.81	3.82	3.82	3.82	3.82	3.82	3.82	3.82	3.82	3.82	3.82	3.82	3.82	3.82	3.81	3.81	3.82	3.82	3.82	3.81	3.82	3.81	3.81	3.82
28日(日)	3.81	3.82	3.81	3.81	3.81	3.82	3.82	3.82	3.82	3.82	3.83	3.82	3.82	3.83	3.82	3.82	3.81	3.82	3.82	3.82	3.81	3.81	3.82	3.81
29日(月)	3.81	3.82	3.82	3.82	3.82	3.82	3.82	3.82	3.82	3.82	3.82	3.82	3.82	3.82	3.82	3.82	3.82	3.82	3.82	3.82	3.82	3.82	3.82	3.82
30日(火)	3.82	3.82	3.82	3.82	3.82	3.82	3.82	3.82	3.81	3.82	3.81	3.81	3.81	3.80	3.80	3.80	3.79	3.80	3.79	3.79	3.79	3.79	3.79	3.79

表 4-2-1(5) 南西部調査結果(St.1 令和元年 5 月)

地点名 : St.1 事業実施区域(南西)

測定日 : 2019年5月1日(水) ～ 2019年5月31日(金) (GL-m)

時間 日(曜日)	1	2	3	4	5	6	7	8	9	10	11	12	13	14	15	16	17	18	19	20	21	22	23	24
1日(水)	3.79	3.78	3.79	3.78	3.78	3.78	3.78	3.78	3.78	3.78	3.78	3.78	3.78	3.78	3.77	3.78	3.78	3.77	3.77	3.77	3.77	3.77	3.77	3.77
2日(木)	3.77	3.77	3.77	3.77	3.77	3.77	3.77	3.77	3.78	3.77	3.77	3.77	3.77	3.77	3.77	3.77	3.76	3.77	3.76	3.76	3.76	3.76	3.76	3.76
3日(金)	3.76	3.76	3.76	3.76	3.76	3.76	3.76	3.76	3.76	3.76	3.77	3.77	3.77	3.75	3.76	3.75	3.75	3.75	3.76	3.75	3.75	3.75	3.75	3.75
4日(土)	3.75	3.75	3.75	3.75	3.75	3.75	3.75	3.75	3.76	3.76	3.76	3.75	3.76	3.75	3.75	3.75	3.75	3.74	3.74	3.75	3.74	3.75	3.74	3.74
5日(日)	3.75	3.75	3.74	3.74	3.74	3.74	3.75	3.75	3.75	3.75	3.75	3.75	3.75	3.75	3.75	3.74	3.74	3.74	3.73	3.73	3.74	3.74	3.73	3.74
6日(月)	3.73	3.73	3.74	3.73	3.73	3.73	3.73	3.74	3.74	3.74	3.74	3.74	3.74	3.74	3.74	3.74	3.73	3.73	3.73	3.72	3.73	3.73	3.73	3.73
7日(火)	3.73	3.73	3.72	3.73	3.73	3.73	3.72	3.73	3.74	3.73	3.73	3.73	3.73	3.73	3.73	3.72	3.73	3.73	3.72	3.72	3.73	3.72	3.72	3.72
8日(水)	3.73	3.72	3.72	3.72	3.72	3.72	3.72	3.72	3.73	3.73	3.73	3.73	3.73	3.73	3.73	3.72	3.72	3.72	3.72	3.72	3.72	3.72	3.72	3.72
9日(木)	3.72	3.72	3.72	3.72	3.71	3.72	3.72	3.72	3.72	3.71	3.72	3.71	3.72	3.72	3.71	3.72	3.72	3.71	3.71	3.71	3.71	3.71	3.72	3.71
10日(金)	3.71	3.72	3.71	3.71	3.71	3.71	3.71	3.71	3.72	3.72	3.72	3.72	3.72	3.72	3.72	3.72	3.71	3.71	3.71	3.71	3.71	3.71	3.71	3.71
11日(土)	3.71	3.71	3.71	3.71	3.71	3.71	3.71	3.72	3.72	3.72	3.72	3.72	3.72	3.72	3.71	3.71	3.71	3.71	3.71	3.71	3.71	3.71	3.71	3.71
12日(日)	3.71	3.71	3.71	3.71	3.71	3.71	3.71	3.71	3.71	3.72	3.71	3.72	3.72	3.72	3.72	3.72	3.71	3.71	3.71	3.71	3.71	3.71	3.71	3.71
13日(月)	3.71	3.71	3.71	3.71	3.71	3.71	3.71	3.71	3.72	3.72	3.72	3.71	3.72	3.72	3.72	3.72	3.72	3.71	3.72	3.71	3.71	3.72	3.71	3.71
14日(火)	3.72	3.72	3.72	3.71	3.72	3.72	3.71	3.71	3.72	3.72	3.72	3.72	3.72	3.72	3.72	3.71	3.71	3.72	3.72	3.72	3.71	3.72	3.71	3.72
15日(水)	3.72	3.72	3.72	3.71	3.72	3.72	3.72	3.72	3.73	3.72	3.73	3.73	3.72	3.72	3.73	3.72	3.72	3.72	3.72	3.72	3.72	3.72	3.72	3.73
16日(木)	3.72	3.72	3.72	3.72	3.73	3.72	3.73	3.72	3.73	3.73	3.73	3.73	3.72	3.73	3.73	3.73	3.73	3.72	3.72	3.72	3.72	3.72	3.72	3.73
17日(金)	3.72	3.73	3.72	3.72	3.73	3.73	3.73	3.73	3.73	3.73	3.74	3.73	3.73	3.74	3.74	3.73	3.73	3.73	3.73	3.73	3.73	3.72	3.73	3.72
18日(土)	3.73	3.73	3.73	3.73	3.72	3.72	3.73	3.73	3.73	3.73	3.73	3.73	3.73	3.73	3.73	3.73	3.73	3.72	3.73	3.73	3.72	3.72	3.73	3.73
19日(日)	3.73	3.72	3.73	3.72	3.72	3.73	3.73	3.73	3.73	3.72	3.73	3.73	3.73	3.74	3.73	3.73	3.73	3.73	3.72	3.72	3.73	3.73	3.72	3.73
20日(月)	3.72	3.73	3.72	3.72	3.72	3.72	3.72	3.73	3.73	3.73	3.72	3.73	3.72	3.72	3.72	3.73	3.72	3.72	3.72	3.72	3.72	3.72	3.72	3.72
21日(火)	3.72	3.71	3.72	3.71	3.72	3.71	3.72	3.71	3.71	3.70	3.71	3.70	3.70	3.70	3.70	3.70	3.70	3.69	3.69	3.69	3.69	3.69	3.68	3.68
22日(水)	3.69	3.69	3.68	3.68	3.68	3.68	3.68	3.68	3.68	3.68	3.69	3.69	3.68	3.68	3.68	3.67	3.67	3.67	3.66	3.67	3.66	3.66	3.67	3.67
23日(木)	3.66	3.66	3.66	3.66	3.66	3.66	3.67	3.67	3.67	3.67	3.67	3.67	3.66	3.66	3.66	3.66	3.66	3.65	3.66	3.65	3.66	3.65	3.66	3.65
24日(金)	3.65	3.65	3.65	3.66	3.65	3.65	3.66	3.66	3.65	3.66	3.65	3.66	3.65	3.65	3.65	3.65	3.65	3.65	3.65	3.64	3.64	3.65	3.65	3.65
25日(土)	3.65	3.64	3.65	3.64	3.65	3.65	3.64	3.65	3.65	3.64	3.64	3.65	3.65	3.65	3.65	3.65	3.65	3.64	3.65	3.64	3.64	3.64	3.64	3.64
26日(日)	3.64	3.64	3.64	3.64	3.64	3.64	3.64	3.64	3.65	3.64	3.64	3.64	3.64	3.64	3.64	3.64	3.64	3.64	3.64	3.64	3.64	3.63	3.63	3.64
27日(月)	3.64	3.63	3.63	3.63	3.63	3.64	3.64	3.64	3.65	3.64	3.64	3.63	3.63	3.64	3.64	3.64	3.64	3.64	3.63	3.64	3.63	3.64	3.64	3.63
28日(火)	3.64	3.63	3.64	3.63	3.63	3.64	3.63	3.63	3.64	3.64	3.63	3.63	3.63	3.63	3.63	3.64	3.63	3.63	3.63	3.63	3.63	3.63	3.63	3.63
29日(水)	3.63	3.63	3.63	3.63	3.64	3.63	3.64	3.63	3.63	3.63	3.63	3.64	3.64	3.63	3.64	3.63	3.64	3.64	3.63	3.63	3.63	3.63	3.63	3.63
30日(木)	3.63	3.63	3.63	3.63	3.63	3.63	3.64	3.63	3.64	3.64	3.63	3.63	3.64	3.63	3.64	3.64	3.64	3.64	3.63	3.63	3.63	3.63	3.63	3.63
31日(金)	3.63	3.63	3.63	3.63	3.63	3.63	3.63	3.63	3.63	3.64	3.63	3.64	3.63	3.63	3.63	3.62	3.63	3.63	3.63	3.63	3.63	3.63	3.63	3.63

表 4-2-1(6) 南西部調査結果(St.1 令和元年 6 月)

地点名 : St.1 事業実施区域(南西)

測定日 : 2019年6月1日(土) ～ 2019年6月30日(日) (GL-m)

時間 日(曜日)	1	2	3	4	5	6	7	8	9	10	11	12	13	14	15	16	17	18	19	20	21	22	23	24
1日(土)	3.62	3.63	3.62	3.62	3.63	3.63	3.62	3.63	3.64	3.63	3.63	3.63	3.63	3.63	3.64	3.64	3.63	3.63	3.63	3.62	3.62	3.63	3.63	3.62
2日(日)	3.62	3.62	3.62	3.62	3.62	3.62	3.62	3.62	3.63	3.62	3.62	3.62	3.63	3.62	3.62	3.62	3.62	3.62	3.62	3.62	3.62	3.62	3.62	3.61
3日(月)	3.62	3.62	3.62	3.62	3.62	3.62	3.62	3.62	3.63	3.63	3.62	3.62	3.62	3.63	3.62	3.62	3.62	3.62	3.62	3.61	3.62	3.62	3.61	3.61
4日(火)	3.61	3.61	3.61	3.61	3.61	3.61	3.62	3.61	3.62	3.62	3.62	3.62	3.61	3.62	3.61	3.62	3.62	3.61	3.61	3.62	3.61	3.61	3.61	3.61
5日(水)	3.61	3.61	3.61	3.61	3.61	3.61	3.61	3.61	3.61	3.62	3.61	3.61	3.61	3.61	3.61	3.61	3.61	3.61	3.61	3.61	3.61	3.60	3.61	3.60
6日(木)	3.61	3.60	3.61	3.61	3.60	3.61	3.60	3.61	3.60	3.60	3.61	3.60	3.60	3.60	3.61	3.61	3.61	3.61	3.60	3.60	3.60	3.59	3.60	3.59
7日(金)	3.60	3.59	3.60	3.60	3.60	3.60	3.59	3.60	3.59	3.59	3.59	3.59	3.59	3.59	3.59	3.59	3.59	3.59	3.58	3.59	3.59	3.58	3.59	3.58
8日(土)	3.58	3.59	3.58	3.58	3.58	3.58	3.58	3.58	3.58	3.58	3.58	3.58	3.58	3.58	3.58	3.58	3.58	3.58	3.57	3.57	3.57	3.57	3.57	3.57
9日(日)	3.57	3.57	3.56	3.57	3.56	3.57	3.57	3.57	3.57	3.56	3.57	3.57	3.56	3.56	3.56	3.56	3.56	3.56	3.56	3.56	3.56	3.56	3.56	3.56
10日(月)	3.56	3.56	3.56	3.56	3.56	3.56	3.56	3.55	3.55	3.56	3.55	3.55	3.56	3.55	3.55	3.55	3.55	3.55	3.55	3.55	3.55	3.54	3.55	3.55
11日(火)	3.54	3.54	3.55	3.55	3.54	3.55	3.55	3.54	3.55	3.55	3.55	3.55	3.55	3.54	3.55	3.54	3.54	3.55	3.54	3.54	3.54	3.54	3.54	3.54
12日(水)	3.54	3.53	3.54	3.54	3.53	3.53	3.53	3.53	3.54	3.54	3.53	3.54	3.54	3.53	3.53	3.53	3.53	3.53	3.52	3.53	3.53	3.52	3.52	3.52
13日(木)	3.52	3.52	3.52	3.52	3.52	3.52	3.52	3.53	3.53	3.53	3.52	3.52	3.52	3.53	3.53	3.52	3.52	3.52	3.52	3.51	3.52	3.51	3.51	3.51
14日(金)	3.51	3.51	3.52	3.51	3.51	3.51	3.51	3.51	3.52	3.52	3.52	3.51	3.51	3.52	3.51	3.51	3.51	3.51	3.51	3.50	3.50	3.51	3.50	3.50
15日(土)	3.50	3.50	3.50	3.50	3.50	3.50	3.50	3.50	3.50	3.50	3.50	3.50	3.50	3.50	3.50	3.50	3.49	3.49	3.50	3.49	3.49	3.49	3.49	3.49
16日(日)	3.48	3.48	3.49	3.48	3.48	3.48	3.48	3.49	3.48	3.48	3.48	3.48	3.48	3.48	3.48	3.48	3.47	3.47	3.47	3.47	3.47	3.47	3.47	3.47
17日(月)	3.47	3.46	3.46	3.46	3.46	3.46	3.46	3.46	3.47	3.47	3.46	3.47	3.47	3.47	3.46	3.46	3.47	3.46	3.46	3.46	3.46	3.45	3.46	3.46
18日(火)	3.45	3.45	3.45	3.45	3.45	3.45	3.45	3.45	3.46	3.46	3.45	3.45	3.46	3.45	3.45	3.45	3.45	3.44	3.44	3.44	3.44	3.44	3.44	3.44
19日(水)	3.44	3.44	3.43	3.44	3.43	3.43	3.44	3.44	3.44	3.44	3.44	3.44	3.44	3.44	3.43	3.44	3.43	3.43	3.43	3.43	3.43	3.43	3.43	3.42
20日(木)	3.42	3.43	3.43	3.43	3.42	3.42	3.43	3.42	3.43	3.43	3.42	3.43	3.42	3.42	3.43	3.42	3.42	3.43	3.42	3.42	3.42	3.41	3.41	3.41
21日(金)	3.42	3.42	3.41	3.41	3.41	3.41	3.42	3.42	3.42	3.41	3.42	3.41	3.41	3.41	3.41	3.41	3.41	3.41	3.41	3.40	3.41	3.41	3.40	3.40
22日(土)	3.40	3.40	3.40	3.40	3.39	3.40	3.41	3.40	3.40	3.40	3.40	3.40	3.40	3.40	3.39	3.39	3.39	3.39	3.40	3.40	3.40	3.40	3.39	3.40
23日(日)	3.39	3.39	3.39	3.39	3.39	3.39	3.40	3.40	3.39	3.39	3.39	3.39	3.39	3.39	3.39	3.39	3.39	3.39	3.39	3.39	3.39	3.38	3.38	3.39
24日(月)	3.38	3.38	3.38	3.38	3.38	3.38	3.38	3.38	3.38	3.39	3.38	3.38	3.38	3.37	3.37	3.38	3.38	3.38	3.38	3.38	3.38	3.38	3.38	3.38
25日(火)	3.37	3.37	3.38	3.37	3.38	3.38	3.38	3.38	3.38	3.37	3.37	3.37	3.37	3.37	3.38	3.37	3.37	3.37	3.38	3.38	3.38	3.37	3.37	3.37
26日(水)	3.37	3.37	3.37	3.37	3.36	3.37	3.37	3.37	3.37	3.37	3.37	3.37	3.36	3.37	3.37	3.37	3.37	3.37	3.37	3.37	3.37	3.37	3.37	3.37
27日(木)	3.36	3.37	3.37	3.37	3.37	3.37	3.37	3.36	3.37	3.36	3.37	3.37	3.37	3.37	3.36	3.36	3.37	3.37	3.36	3.37	3.37	3.36	3.37	3.36
28日(金)	3.36	3.36	3.36	3.36	3.36	3.36	3.36	3.36	3.36	3.36	3.36	3.36	3.36	3.36	3.36	3.36	3.36	3.36	3.35	3.35	3.36	3.35	3.35	3.35
29日(土)	3.36	3.35	3.35	3.35	3.35	3.35	3.35	3.35	3.35	3.35	3.35	3.35	3.35	3.34	3.35	3.35	3.34	3.34	3.34	3.34	3.34	3.35	3.34	3.35
30日(日)	3.35	3.34	3.34	3.34	3.34	3.34	3.34	3.34	3.34	3.34	3.34	3.33	3.33	3.34	3.33	3.34	3.33	3.33	3.33	3.33	3.33	3.33	3.33	3.32

表 4-2-1(7) 南西部調査結果(St.1 令和元年 7 月)

地点名 : St.1 事業実施区域(南西)

測定日 : 2019年7月1日(月) ～ 2019年7月31日(水) (GL-m)

時間 日(曜日)	1	2	3	4	5	6	7	8	9	10	11	12	13	14	15	16	17	18	19	20	21	22	23	24
1日(月)	3.32	3.32	3.33	3.32	3.32	3.32	3.32	3.32	3.32	3.32	3.32	3.32	3.31	3.32	3.31	3.32	3.32	3.32	3.31	3.31	3.32	3.31	3.31	3.30
2日(火)	3.31	3.31	3.31	3.31	3.30	3.31	3.30	3.31	3.30	3.30	3.30	3.30	3.30	3.30	3.30	3.29	3.30	3.30	3.29	3.30	3.30	3.29	3.29	3.29
3日(水)	3.29	3.29	3.28	3.28	3.29	3.29	3.29	3.29	3.29	3.28	3.29	3.29	3.28	3.28	3.28	3.28	3.28	3.28	3.28	3.28	3.28	3.28	3.27	3.27
4日(木)	3.27	3.27	3.27	3.27	3.27	3.27	3.27	3.27	3.26	3.26	3.26	3.26	3.25	3.25	3.25	3.25	3.25	3.25	3.25	3.25	3.25	3.24	3.24	3.24
5日(金)	3.24	3.24	3.23	3.24	3.23	3.23	3.23	3.24	3.24	3.23	3.23	3.23	3.23	3.23	3.23	3.22	3.22	3.23	3.23	3.22	3.21	3.22	3.21	3.21
6日(土)	3.21	3.21	3.21	3.21	3.21	3.21	3.21	3.21	3.21	3.21	3.21	3.21	3.21	3.20	3.20	3.20	3.20	3.20	3.20	3.20	3.20	3.19	3.20	3.20
7日(日)	3.20	3.19	3.19	3.19	3.19	3.18	3.19	3.19	3.18	3.19	3.18	3.18	3.18	3.17	3.18	3.18	3.18	3.18	3.18	3.18	3.18	3.18	3.17	3.18
8日(月)	3.17	3.17	3.17	3.17	3.16	3.17	3.17	3.17	3.17	3.17	3.16	3.17	3.17	3.17	3.17	3.17	3.17	3.16	3.16	3.17	3.16	3.16	3.16	3.16
9日(火)	3.16	3.16	3.16	3.15	3.15	3.16	3.16	3.15	3.16	3.16	3.16	3.15	3.15	3.16	3.15	3.15	3.15	3.15	3.15	3.15	3.15	3.15	3.15	3.15
10日(水)	3.15	3.15	3.15	3.15	3.14	3.15	3.15	3.15	3.14	3.14	3.14	3.15	3.14	3.15	3.14	3.14	3.14	3.14	3.15	3.14	3.14	3.14	3.14	3.14
11日(木)	3.14	3.14	3.14	3.14	3.14	3.13	3.14	3.14	3.13	3.14	3.14	3.13	3.14	3.13	3.13	3.13	3.13	3.13	3.12	3.13	3.13	3.12	3.13	3.12
12日(金)	3.12	3.11	3.12	3.12	3.11	3.12	3.11	3.11	3.11	3.11	3.11	3.11	3.10	3.11	3.10	3.10	3.10	3.10	3.10	3.10	3.10	3.10	3.10	3.09
13日(土)	3.09	3.09	3.09	3.09	3.09	3.09	3.09	3.09	3.09	3.08	3.09	3.09	3.08	3.08	3.08	3.08	3.08	3.08	3.08	3.07	3.07	3.07	3.07	3.07
14日(日)	3.07	3.07	3.06	3.06	3.06	3.06	3.06	3.06	3.06	3.06	3.06	3.05	3.05	3.05	3.05	3.05	3.05	3.05	3.05	3.04	3.04	3.04	3.04	3.04
15日(月)	3.04	3.03	3.03	3.04	3.03	3.03	3.03	3.03	3.03	3.02	3.02	3.02	3.02	3.02	3.02	3.02	3.02	3.02	3.02	3.02	3.01	3.02	3.01	3.01
16日(火)	3.01	3.01	3.00	3.01	3.00	3.01	3.01	3.01	3.01	3.00	3.00	3.00	2.99	2.99	2.99	3.00	3.00	3.00	2.99	2.99	2.99	2.99	2.98	2.99
17日(水)	2.98	2.98	2.98	2.99	2.98	2.99	2.98	2.98	—	—	—	—	2.97	2.98	2.97	2.97	2.98	2.97	2.97	2.97	2.97	2.97	2.97	2.97
18日(木)	2.96	2.97	2.97	2.96	2.96	2.96	2.96	2.96	2.96	2.96	2.96	2.96	2.95	2.96	2.96	2.95	2.96	2.93	2.85	2.81	2.80	2.81	2.80	2.80
19日(金)	2.79	2.79	2.79	2.79	2.78	2.78	2.77	2.77	2.76	2.76	2.75	2.75	2.74	2.74	2.74	2.73	2.73	2.73	2.72	2.72	2.72	2.71	2.71	2.70
20日(土)	2.70	2.70	2.69	2.70	2.69	2.69	2.69	2.68	2.68	2.68	2.68	2.67	2.67	2.67	2.67	2.67	2.66	2.67	2.66	2.66	2.66	2.66	2.65	2.65
21日(日)	2.65	2.65	2.64	2.64	2.64	2.64	2.65	2.64	2.64	2.63	2.63	2.63	2.63	2.62	2.63	2.63	2.63	2.63	2.62	2.62	2.62	2.62	2.61	2.61
22日(月)	2.62	2.61	2.61	2.61	2.61	2.61	2.61	2.60	2.60	2.61	2.61	2.60	2.60	2.59	2.59	2.59	2.60	2.59	2.58	2.56	2.54	2.52	2.49	2.48
23日(火)	2.48	2.48	2.48	2.48	2.49	2.48	2.48	2.48	2.47	2.47	2.47	2.46	2.46	2.46	2.45	2.46	2.45	2.45	2.45	2.45	2.45	2.44	2.44	2.44
24日(水)	2.43	2.43	2.43	2.43	2.43	2.43	2.43	2.43	2.43	2.42	2.42	2.41	2.41	2.41	2.42	2.41	2.42	2.41	2.41	2.41	2.41	2.41	2.41	2.40
25日(木)	2.40	2.40	2.41	2.40	2.41	2.40	2.40	2.40	2.40	2.40	2.40	2.39	2.40	2.39	2.39	2.39	2.39	2.40	2.40	2.39	2.40	2.40	2.39	2.39
26日(金)	2.40	2.40	2.39	2.39	2.39	2.39	2.39	2.39	2.39	2.39	2.39	2.39	2.38	2.39	2.38	2.39	2.39	2.39	2.39	2.39	2.39	2.40	2.39	2.39
27日(土)	2.39	2.39	2.39	2.40	2.39	2.39	2.39	2.39	2.39	2.39	2.38	2.38	2.37	2.38	2.35	2.31	2.25	2.21	2.17	2.16	2.16	2.17	2.17	2.18
28日(日)	2.19	2.19	2.19	2.19	2.19	2.19	2.19	2.19	2.19	2.19	2.18	2.18	2.18	2.18	2.18	2.18	2.18	2.17	2.18	2.17	2.18	2.17	2.17	2.17
29日(月)	2.17	2.17	2.17	2.17	2.17	2.17	2.17	2.16	2.16	2.17	2.16	2.15	2.15	2.15	2.16	2.15	2.15	2.15	2.16	2.16	2.16	2.16	2.16	2.16
30日(火)	2.15	2.16	2.16	2.16	2.16	2.16	2.16	2.15	2.16	2.15	2.16	2.15	2.15	2.15	2.15	2.15	2.16	2.16	2.16	2.16	2.16	2.16	2.16	2.16
31日(水)	2.16	2.16	2.16	2.16	2.17	2.17	2.17	2.17	2.17	2.17	2.16	2.17	2.16	2.17	2.17	2.16	2.17	2.17	2.18	2.18	2.18	2.18	2.18	2.18

※「—」は地下水採水・点検作業等による欠測。

表 4-2-1(8) 南西部調査結果(St.1 令和元年 8 月)

地点名 : St.1 事業実施区域(南西)

測定日 : 2019年8月1日(木) ～ 2019年8月31日(土) (GL-m)

時間 日(曜日)	1	2	3	4	5	6	7	8	9	10	11	12	13	14	15	16	17	18	19	20	21	22	23	24
1日(木)	2.18	2.18	2.19	2.19	2.19	2.19	2.20	2.20	2.20	2.19	2.19	2.20	2.19	2.19	2.20	2.19	2.20	2.20	2.20	2.21	2.20	2.21	2.21	2.21
2日(金)	2.22	2.22	2.22	2.22	2.23	2.22	2.22	2.22	2.23	2.22	2.22	2.22	2.22	2.22	2.23	2.23	2.23	2.23	2.24	2.25	2.24	2.25	2.25	2.25
3日(土)	2.24	2.25	2.25	2.25	2.25	2.25	2.25	2.26	2.26	2.25	2.25	2.25	2.25	2.25	2.25	2.26	2.26	2.27	2.26	2.27	2.28	2.27	2.27	2.28
4日(日)	2.27	2.27	2.27	2.28	2.28	2.28	2.28	2.28	2.28	2.28	2.28	2.28	2.28	2.28	2.29	2.29	2.29	2.29	2.30	2.30	2.30	2.30	2.30	2.30
5日(月)	2.30	2.31	2.31	2.31	2.31	2.31	2.31	2.31	2.31	2.31	2.31	2.31	2.31	2.31	2.32	2.32	2.32	2.32	2.32	2.32	2.33	2.32	2.32	2.32
6日(火)	2.33	2.33	2.33	2.33	2.33	2.34	2.33	2.33	2.34	2.34	2.33	2.34	2.33	2.34	2.34	2.34	2.34	2.35	2.35	2.35	2.35	2.35	2.35	2.35
7日(水)	2.35	2.35	2.35	2.36	2.36	2.36	2.36	2.36	2.36	2.36	2.36	2.36	2.36	2.36	2.36	2.37	2.37	2.37	2.38	2.37	2.38	2.38	2.38	2.38
8日(木)	2.38	2.38	2.39	2.39	2.38	2.39	2.39	2.39	2.39	2.39	2.39	2.39	2.39	2.39	2.39	2.40	2.39	2.39	2.40	2.41	2.41	2.40	2.40	2.40
9日(金)	2.41	2.41	2.42	2.41	2.42	2.42	2.42	2.42	2.42	2.41	2.42	2.42	2.42	2.42	2.42	2.42	2.42	2.43	2.43	2.44	2.44	2.44	2.44	2.44
10日(土)	2.44	2.44	2.44	2.44	2.44	2.45	2.45	2.44	2.45	2.44	2.45	2.45	2.44	2.45	2.45	2.45	2.46	2.46	2.46	2.47	2.47	2.47	2.46	2.47
11日(日)	2.47	2.47	2.47	2.47	2.47	2.47	2.47	2.48	2.48	2.47	2.48	2.48	2.48	2.48	2.48	2.49	2.49	2.49	2.48	2.50	2.49	2.49	2.49	2.49
12日(月)	2.49	2.49	2.49	2.50	2.50	2.51	2.50	2.50	2.51	2.51	2.50	2.50	2.50	2.51	2.51	2.51	2.51	2.51	2.52	2.52	2.52	2.52	2.52	2.52
13日(火)	2.52	2.53	2.52	2.53	2.53	2.53	2.53	2.53	2.53	2.53	2.53	2.54	2.53	2.53	2.54	2.54	2.54	2.54	2.54	2.55	2.55	2.54	2.55	2.55
14日(水)	2.55	2.55	2.55	2.55	2.55	2.56	2.55	2.56	2.56	2.56	2.56	2.56	2.57	2.57	2.57	2.57	2.57	2.57	2.57	2.58	2.58	2.57	2.58	2.58
15日(木)	2.57	2.58	2.58	2.58	2.58	2.58	2.58	2.59	2.58	2.58	2.59	2.58	2.59	2.59	2.59	2.60	2.59	2.59	2.60	2.60	2.60	2.60	2.60	2.59
16日(金)	2.60	2.59	2.60	2.59	2.59	2.58	2.58	2.57	2.56	2.57	2.57	2.57	2.57	2.56	2.56	2.57	2.56	2.57	2.57	2.57	2.56	2.57	2.56	2.56
17日(土)	2.56	2.56	2.55	2.56	2.56	2.56	2.55	2.55	2.55	2.55	2.55	2.54	2.54	2.53	2.54	2.53	2.53	2.54	2.53	2.53	2.54	2.53	2.54	2.53
18日(日)	2.53	2.52	2.53	2.53	2.52	2.53	2.52	2.52	2.52	2.51	2.52	2.52	2.51	2.51	2.51	2.51	2.51	2.51	2.51	2.51	2.51	2.51	2.51	2.51
19日(月)	2.51	2.51	2.51	2.51	2.51	2.51	2.51	2.50	2.50	2.50	2.50	2.51	2.50	2.50	2.50	2.50	2.51	2.50	2.51	2.49	2.51	2.50	2.50	2.50
20日(火)	2.50	2.50	2.50	2.50	2.51	2.50	2.51	2.50	2.50	2.50	2.50	2.50	2.50	2.50	2.50	2.51	2.50	2.51	2.51	2.51	2.51	2.51	2.50	2.50
21日(水)	2.51	2.51	2.51	2.51	2.51	2.52	2.52	2.52	2.52	2.51	2.51	2.52	2.52	2.52	2.51	2.51	2.52	2.52	2.52	2.52	2.52	2.52	2.52	2.51
22日(木)	2.51	2.51	2.52	2.52	2.52	2.51	2.52	2.52	2.52	2.52	2.52	2.52	2.51	2.52	2.51	2.52	2.52	2.52	2.52	2.53	2.52	2.53	2.53	2.53
23日(金)	2.53	2.52	2.53	2.53	2.53	2.53	2.53	2.53	2.52	2.53	2.52	2.52	2.52	2.52	2.52	2.52	2.52	2.52	2.51	2.52	2.52	2.52	2.52	2.52
24日(土)	2.52	2.52	2.52	2.52	2.52	2.52	2.52	2.52	2.52	2.52	2.52	2.52	2.52	2.52	2.53	2.53	2.53	2.53	2.54	2.53	2.53	2.54	2.53	2.53
25日(日)	2.53	2.54	2.54	2.54	2.54	2.54	2.55	2.55	2.55	2.54	2.54	2.54	2.54	2.55	2.55	2.55	2.55	2.56	2.55	2.56	2.55	2.55	2.56	2.56
26日(月)	2.56	2.56	2.56	2.56	2.56	2.57	2.57	2.57	2.57	2.57	2.57	2.57	2.58	2.58	2.58	2.58	2.58	2.58	2.58	2.58	2.59	2.58	2.58	2.58
27日(火)	2.58	2.58	2.58	2.59	2.59	2.59	2.59	2.59	2.59	2.60	2.60	2.59	2.59	2.60	2.60	2.60	2.60	2.59	2.59	2.59	2.59	2.60	2.60	2.60
28日(水)	2.60	2.60	2.60	2.59	2.60	2.60	2.60	2.60	2.60	2.60	2.60	2.60	2.59	2.59	2.60	2.60	2.59	2.59	2.59	2.59	2.60	2.60	2.60	2.60
29日(木)	2.59	2.60	2.60	2.60	2.60	2.60	2.60	2.60	2.60	2.60	2.60	2.60	2.60	2.60	2.60	2.60	2.60	2.60	2.61	2.60	2.60	2.60	2.60	2.60
30日(金)	2.60	2.61	2.61	2.61	2.61	2.60	2.60	2.59	2.60	2.59	2.59	2.59	2.58	2.59	2.59	2.59	2.59	2.59	2.59	2.59	2.60	2.59	2.59	2.59
31日(土)	2.59	2.59	2.59	2.58	2.58	2.58	2.59	2.59	2.59	2.59	2.59	2.59	2.58	2.58	2.59	2.59	2.59	2.59	2.59	2.59	2.59	2.59	2.59	2.59

表 4-2-1(9) 南西部調査結果(St.1 令和元年 9 月)

地点名 : St.1 事業実施区域(南西)

測定日 : 2019年9月1日(日) ～ 2019年9月30日(月) (GL-m)

時間 日(曜日)	1	2	3	4	5	6	7	8	9	10	11	12	13	14	15	16	17	18	19	20	21	22	23	24
1日(日)	2.59	2.59	2.59	2.59	2.59	2.59	2.59	2.59	2.60	2.59	2.59	2.59	2.60	2.59	2.59	2.59	2.59	2.59	2.59	2.60	2.60	2.60	2.60	2.60
2日(月)	2.59	2.59	2.60	2.60	2.60	2.60	2.60	2.60	2.61	2.60	2.60	2.60	2.59	2.60	2.60	2.60	2.60	2.60	2.60	2.61	2.61	2.61	2.61	2.61
3日(火)	2.61	2.61	2.61	2.61	2.61	2.61	2.61	2.62	2.61	2.61	2.61	2.60	2.61	2.60	2.61	2.61	2.61	2.62	2.62	2.61	2.62	2.62	2.62	2.62
4日(水)	2.62	2.62	2.62	2.62	2.62	2.63	2.62	2.62	2.62	2.62	2.62	2.62	2.62	2.62	2.62	2.63	2.63	2.63	2.63	2.63	2.63	2.63	2.62	2.60
5日(木)	2.60	2.59	2.59	2.58	2.58	2.57	2.57	2.57	2.57	2.56	2.56	2.56	2.56	2.56	2.56	2.56	2.56	2.56	2.57	2.56	2.57	2.56	2.56	2.56
6日(金)	2.57	2.56	2.56	2.56	2.56	2.57	2.57	2.57	2.57	2.56	2.57	2.56	2.56	2.57	2.56	2.57	2.57	2.58	2.58	2.58	2.58	2.58	2.58	2.58
7日(土)	2.58	2.59	2.58	2.59	2.59	2.59	2.60	2.59	2.59	2.59	2.59	2.59	2.58	2.59	2.58	2.59	2.59	2.60	2.60	2.60	2.61	2.60	2.60	2.60
8日(日)	2.61	2.60	2.61	2.61	2.61	2.61	2.61	2.61	2.61	2.61	2.61	2.61	2.60	2.60	2.61	2.61	2.61	2.61	2.62	2.62	2.62	2.62	2.62	2.62
9日(月)	2.62	2.63	2.63	2.63	2.63	2.63	2.64	2.63	2.63	2.63	2.63	2.63	2.63	2.63	2.63	2.64	2.64	2.64	2.64	2.64	2.64	2.65	2.65	2.65
10日(火)	2.65	2.65	2.65	2.65	2.65	2.66	2.65	2.66	2.65	2.65	2.65	2.65	2.64	2.64	2.65	2.65	2.66	2.65	2.66	2.66	2.66	2.67	2.66	2.66
11日(水)	2.67	2.67	2.67	2.67	2.67	2.67	2.67	2.67	2.67	2.66	2.66	2.66	2.66	2.67	2.67	2.67	2.67	2.68	2.68	2.68	2.68	2.68	2.68	2.68
12日(木)	2.69	2.68	2.68	2.68	2.69	2.69	2.69	2.69	2.69	2.68	2.69	2.68	2.68	2.69	2.68	2.69	2.69	2.70	2.70	2.70	2.70	2.70	2.69	2.70
13日(金)	2.70	2.70	2.70	2.70	2.71	2.70	2.71	2.71	2.71	2.71	2.71	2.71	2.71	2.71	2.71	2.71	2.71	2.72	2.72	2.72	2.71	2.72	2.71	2.72
14日(土)	2.71	2.71	2.72	2.72	2.72	2.73	2.72	2.73	2.72	2.72	2.73	2.73	2.73	2.72	2.73	2.73	2.73	2.74	2.73	2.74	2.74	2.74	2.74	2.73
15日(日)	2.74	2.74	2.74	2.73	2.74	2.74	2.74	2.75	2.75	2.74	2.74	2.73	2.74	2.74	2.74	2.75	2.75	2.75	2.75	2.75	2.76	2.75	2.75	2.75
16日(月)	2.76	2.76	2.75	2.76	2.75	2.76	2.77	2.76	2.76	2.75	2.76	2.76	2.76	2.76	2.76	2.77	2.76	2.77	2.77	2.77	2.78	2.77	2.78	2.77
17日(火)	2.78	2.78	2.78	2.78	2.78	2.78	2.79	2.78	2.78	2.78	2.78	2.78	2.78	2.78	2.78	2.79	2.79	2.79	2.79	2.80	2.80	2.80	2.80	2.80
18日(水)	2.80	2.80	2.80	2.80	2.80	2.80	2.80	2.80	2.80	2.80	2.81	2.80	2.80	2.80	2.81	2.81	2.81	2.82	2.81	2.81	2.81	2.81	2.81	2.81
19日(木)	2.81	2.82	2.81	2.82	2.82	2.82	2.82	2.83	2.82	2.82	2.82	2.82	2.82	2.83	2.83	2.83	2.84	2.83	2.83	2.83	2.83	2.83	2.83	2.83
20日(金)	2.83	2.83	2.83	2.83	2.84	2.83	2.84	2.85	2.84	2.84	2.84	2.84	2.84	2.85	2.85	2.85	2.85	2.85	2.85	2.85	2.86	2.85	2.85	2.86
21日(土)	2.85	2.85	2.86	2.86	2.86	2.86	2.86	2.86	2.87	2.86	2.86	2.87	2.87	2.87	2.86	2.86	2.86	2.87	2.87	2.87	2.87	2.87	2.87	2.87
22日(日)	2.87	2.88	2.87	2.88	2.88	2.88	2.88	2.88	2.89	2.88	2.88	2.88	2.89	2.88	2.89	2.88	2.89	2.89	2.89	2.89	2.89	2.89	2.89	2.89
23日(月)	2.89	2.89	2.90	2.90	2.90	2.89	2.90	2.90	2.90	2.90	2.90	2.90	2.91	2.91	2.90	2.91	2.91	2.91	2.91	2.91	2.91	2.91	2.91	2.91
24日(火)	2.91	2.91	2.92	2.91	2.91	2.92	2.93	2.92	2.92	2.93	2.92	2.93	2.92	2.93	2.93	2.93	2.93	2.93	2.93	2.93	2.93	2.93	2.93	2.93
25日(水)	2.93	2.94	2.94	2.93	2.93	2.94	2.94	2.95	2.95	2.95	2.94	2.94	2.94	2.95	2.95	2.95	2.95	2.96	2.95	2.95	2.95	2.95	2.95	2.96
26日(木)	2.96	2.95	2.96	2.96	2.96	2.96	2.96	2.97	2.97	2.97	2.96	2.96	2.96	2.96	2.97	2.97	2.98	2.97	2.98	2.97	2.97	2.97	2.98	2.98
27日(金)	2.97	2.98	2.98	2.98	2.97	2.98	2.98	2.98	2.99	2.99	2.98	2.98	2.99	2.99	2.98	2.99	2.99	2.99	2.99	2.99	2.99	3.00	2.99	2.99
28日(土)	2.99	2.99	2.99	2.99	2.99	2.99	3.00	3.00	3.00	3.00	3.00	3.00	3.00	3.00	3.00	3.00	3.00	3.00	3.01	3.01	3.01	3.00	3.01	3.01
29日(日)	3.01	3.01	3.00	3.01	3.00	3.01	3.01	3.02	3.01	3.02	3.01	3.02	3.02	3.02	3.02	3.01	3.02	3.02	3.02	3.02	3.02	3.02	3.02	3.02
30日(月)	3.02	3.02	3.02	3.02	3.03	3.02	3.03	3.03	3.03	3.03	3.02	3.03	3.03	3.03	3.03	3.03	3.03	3.04	3.04	3.04	3.03	3.03	3.03	3.03

表 4-2-1(10) 南西部調査結果(St.1 令和元年 10 月)

地点名 : St.1 事業実施区域(南西)

測定日 : 2019年10月1日(火) ～ 2019年10月31日(木) (GL-m)

時間 日(曜日)	1	2	3	4	5	6	7	8	9	10	11	12	13	14	15	16	17	18	19	20	21	22	23	24
1日(火)	3.04	3.04	3.04	3.04	3.04	3.04	3.04	3.04	3.05	3.04	3.04	3.04	3.05	3.05	3.05	3.05	3.05	3.05	3.05	3.05	3.05	3.05	3.05	3.05
2日(水)	3.05	3.06	3.06	3.05	3.05	3.05	3.06	3.05	3.06	3.06	3.06	3.06	3.06	3.06	3.06	3.07	3.07	3.06	3.06	3.07	3.06	3.06	3.07	3.06
3日(木)	3.07	3.06	3.07	3.07	3.07	3.07	3.06	3.07	3.07	3.07	3.07	3.07	3.07	3.07	3.07	3.08	3.07	3.07	3.07	3.08	3.08	3.07	3.08	3.07
4日(金)	3.07	3.07	3.07	3.08	3.08	3.07	3.07	3.09	3.08	3.08	3.08	3.08	3.09	3.09	3.09	3.08	3.08	3.09	3.08	3.09	3.08	3.09	3.09	3.08
5日(土)	3.08	3.08	3.08	3.08	3.08	3.08	3.09	3.10	3.10	3.09	3.09	3.09	3.10	3.10	3.10	3.10	3.10	3.10	3.09	3.10	3.09	3.10	3.10	3.10
6日(日)	3.10	3.10	3.10	3.10	3.10	3.10	3.10	3.11	3.11	3.11	3.11	3.10	3.11	3.11	3.11	3.12	3.12	3.11	3.11	3.11	3.11	3.11	3.11	3.12
7日(月)	3.11	3.11	3.11	3.11	3.11	3.11	3.12	3.12	3.11	3.12	3.12	3.12	3.12	3.12	3.13	3.13	3.13	3.12	3.12	3.12	3.13	3.12	3.12	3.12
8日(火)	3.12	3.12	3.12	3.12	3.13	3.13	3.13	3.13	3.14	3.13	3.13	3.13	3.13	3.13	3.13	3.14	3.14	3.14	3.14	3.14	3.14	3.14	3.14	3.14
9日(水)	3.14	3.14	3.14	3.14	3.15	3.14	3.14	3.15	3.15	3.16	3.15	3.15	3.15	3.16	3.16	3.15	3.15	3.15	3.15	3.16	3.16	3.15	3.15	3.16
10日(木)	3.16	3.16	3.16	3.16	3.16	3.16	3.17	3.16	3.16	3.16	3.17	3.17	3.16	3.17	3.17	3.18	3.17	3.17	3.16	3.17	3.17	3.16	3.17	3.17
11日(金)	3.17	3.17	3.17	3.17	3.18	3.17	3.17	3.17	3.18	3.18	3.18	3.18	3.18	3.19	3.18	3.18	3.19	3.19	3.18	3.18	3.18	3.18	3.18	3.18
12日(土)	3.18	3.18	3.18	3.18	3.18	3.18	3.19	3.19	3.19	3.18	3.18	3.18	3.18	3.18	3.18	3.18	3.18	3.18	3.17	3.18	3.18	3.17	3.17	3.18
13日(日)	3.18	3.18	3.18	3.18	3.18	3.18	3.18	3.20	3.19	3.19	3.18	3.19	3.19	3.19	3.19	3.19	3.19	3.19	3.19	3.19	3.19	3.18	3.18	3.19
14日(月)	3.18	3.18	3.19	3.19	3.19	3.18	3.19	3.19	3.19	3.19	3.20	3.19	3.19	3.19	3.19	3.20	3.19	3.19	3.20	3.20	3.20	3.20	3.20	3.20
15日(火)	3.19	3.20	3.20	3.19	3.19	3.19	3.20	3.20	3.21	3.21	3.20	3.21	3.21	3.21	3.20	3.20	3.21	3.20	3.21	3.21	3.20	3.21	3.21	3.21
16日(水)	3.21	3.21	3.21	3.21	3.20	3.21	3.21	3.21	3.21	3.21	3.21	3.21	3.21	3.22	3.22	3.21	3.21	3.22	3.22	3.22	3.22	3.21	3.22	3.21
17日(木)	3.21	3.22	3.22	3.21	3.22	3.22	3.22	3.22	3.22	3.22	3.22	3.22	3.23	3.22	3.22	3.22	3.22	3.22	3.23	3.22	3.23	3.23	3.22	3.23
18日(金)	3.22	3.22	3.22	3.22	3.23	3.23	3.23	3.22	3.23	3.23	3.23	3.23	3.23	3.23	3.23	3.23	3.23	3.23	3.23	3.23	3.23	3.23	3.24	3.23
19日(土)	3.23	3.22	3.23	3.22	3.22	3.22	3.22	3.22	3.22	3.22	3.22	3.21	3.22	3.21	3.22	3.21	3.21	3.21	3.21	3.21	3.20	3.21	3.21	3.21
20日(日)	3.20	3.21	3.20	3.20	3.20	3.20	3.20	3.21	3.20	3.21	3.20	3.21	3.20	3.20	3.20	3.20	3.19	3.20	3.20	3.20	3.20	3.20	3.20	3.20
21日(月)	3.19	3.20	3.20	3.20	3.20	3.20	3.20	3.20	3.20	3.20	3.20	3.20	3.20	3.20	3.20	3.20	3.20	3.20	3.20	3.20	3.20	3.20	3.20	3.20
22日(火)	3.19	3.18	3.17	3.17	3.17	3.16	3.16	3.16	3.16	3.16	3.16	3.16	3.15	3.16	3.16	3.15	3.15	3.15	3.15	3.14	3.14	3.14	3.14	3.14
23日(水)	3.14	3.14	3.14	3.14	3.13	3.14	3.13	3.14	3.15	3.14	3.14	3.14	3.13	3.14	3.14	3.14	3.13	3.13	3.13	3.13	3.13	3.13	3.13	3.13
24日(木)	3.13	3.14	3.13	3.13	3.13	3.13	3.13	3.13	3.13	3.13	3.12	3.13	3.13	3.13	3.13	3.13	3.12	3.12	3.13	3.12	3.13	3.12	3.12	3.12
25日(金)	3.12	3.12	3.11	3.12	3.11	3.11	3.10	3.09	3.09	3.08	3.07	3.06	3.05	3.04	3.04	3.03	3.03	3.03	3.03	3.03	3.02	3.01	3.01	3.01
26日(土)	3.01	3.00	3.01	3.01	3.00	3.00	2.99	2.99	3.00	3.00	3.00	2.99	2.99	2.99	2.99	2.98	2.97	2.97	2.97	2.97	2.97	2.97	2.97	2.96
27日(日)	2.96	2.96	2.95	2.95	2.96	2.95	2.95	2.95	2.95	2.95	2.95	2.95	2.95	2.95	2.95	2.95	2.94	2.94	2.94	2.94	2.94	2.94	2.94	2.93
28日(月)	2.94	2.94	2.93	2.93	2.93	2.93	2.93	2.94	2.93	2.93	2.93	2.92	2.93	2.93	2.94	2.93	2.92	2.92	2.92	2.93	2.92	2.92	2.92	2.92
29日(火)	2.92	2.92	2.92	2.92	2.92	2.92	2.92	2.91	2.92	2.92	2.91	2.91	2.92	2.91	2.91	2.91	2.91	2.91	2.91	2.90	2.91	2.90	2.90	2.90
30日(水)	2.91	2.91	2.91	2.91	2.91	2.90	2.91	2.91	2.91	2.91	2.91	2.91	2.91	2.91	2.91	2.91	2.90	2.90	2.90	2.90	2.90	2.90	2.90	2.90
31日(木)	2.90	2.90	2.90	2.90	2.90	2.90	2.90	2.90	2.90	2.91	2.91	2.90	2.90	2.90	2.91	2.90	2.90	2.90	2.90	2.90	2.90	2.90	2.90	2.90

表 4-2-1(11) 南西部調査結果(St.1 令和元年 11 月)

地点名 : St.1 事業実施区域(南西)

測定日 : 2019年11月1日(金) ～ 2019年11月30日(土) (GL-m)

時間 日(曜日)	1	2	3	4	5	6	7	8	9	10	11	12	13	14	15	16	17	18	19	20	21	22	23	24
1日(金)	2.90	2.90	2.90	2.89	2.90	2.90	2.90	2.91	2.91	2.90	2.91	2.90	2.90	2.90	2.90	2.90	2.90	2.90	2.90	2.90	2.90	2.91	2.91	2.91
2日(土)	2.91	2.91	2.91	2.91	2.90	2.91	2.91	2.91	2.91	2.91	2.92	2.91	2.91	2.92	2.92	2.91	2.91	2.91	2.91	2.91	2.91	2.91	2.92	2.92
3日(日)	2.92	2.91	2.92	2.92	2.92	2.92	2.93	2.92	2.92	2.92	2.92	2.92	2.93	2.92	2.92	2.93	2.92	2.92	2.93	2.93	2.93	2.93	2.93	2.94
4日(月)	2.94	2.94	2.93	2.93	2.93	2.94	2.94	2.95	2.95	2.95	2.95	2.94	2.95	2.95	2.95	2.95	2.95	2.95	2.96	2.95	2.95	2.95	2.96	2.96
5日(火)	2.95	2.95	2.96	2.96	2.96	2.96	2.96	2.97	2.96	2.97	2.97	2.97	2.97	2.98	2.97	2.97	2.97	2.97	2.97	2.97	2.97	2.98	2.98	2.98
6日(水)	2.97	2.97	2.98	2.98	2.98	2.98	2.98	2.98	2.99	2.99	2.99	2.99	3.00	2.99	2.99	2.99	2.99	2.99	2.99	2.99	2.99	3.00	2.99	3.00
7日(木)	2.99	3.00	3.00	3.00	3.00	3.00	3.01	3.00	3.01	3.01	3.02	3.01	3.01	3.02	3.01	3.01	3.01	3.01	3.01	3.01	3.01	3.01	3.01	3.01
8日(金)	3.02	3.01	3.02	3.02	3.02	3.02	3.02	3.03	3.02	3.03	3.03	3.03	3.03	3.03	3.03	3.03	3.03	3.03	3.03	3.03	3.03	3.03	3.03	3.03
9日(土)	3.03	3.03	3.03	3.03	3.04	3.03	3.04	3.05	3.04	3.04	3.04	3.05	3.04	3.05	3.05	3.04	3.05	3.05	3.05	3.05	3.05	3.05	3.05	3.05
10日(日)	3.05	3.05	3.05	3.05	3.05	3.05	3.05	3.05	3.06	3.06	3.06	3.06	3.06	3.06	3.06	3.06	3.06	3.06	3.07	3.06	3.06	3.06	3.06	3.06
11日(月)	3.07	3.06	3.06	3.06	3.06	3.07	3.07	3.07	3.07	3.07	3.07	3.07	3.07	3.07	3.07	3.07	3.08	3.07	3.08	3.07	3.07	3.08	3.08	3.07
12日(火)	3.08	3.07	3.08	3.08	3.08	3.09	3.09	3.09	3.09	3.09	3.09	3.09	3.09	3.09	3.09	3.09	3.09	3.09	3.09	3.09	3.09	3.09	3.10	3.09
13日(水)	3.10	3.09	3.09	3.09	3.09	3.09	3.10	3.10	3.10	3.11	3.11	3.10	3.11	3.10	3.11	3.10	3.10	3.10	3.10	3.11	3.11	3.11	3.11	3.11
14日(木)	3.10	3.11	3.11	3.11	3.11	3.11	3.11	3.11	3.12	3.11	3.11	3.11	3.12	3.12	3.11	3.12	3.11	3.12	3.12	3.12	3.12	3.12	3.12	3.11
15日(金)	3.11	3.12	3.12	3.12	3.12	3.12	3.13	3.12	3.13	3.13	3.13	3.13	3.14	3.14	3.13	3.13	3.14	3.13	3.13	3.13	3.13	3.13	3.13	3.13
16日(土)	3.13	3.14	3.14	3.14	3.14	3.14	3.13	3.14	3.14	3.14	3.14	3.15	3.15	3.14	3.14	3.15	3.14	3.14	3.15	3.15	3.15	3.15	3.15	3.15
17日(日)	3.15	3.15	3.15	3.15	3.15	3.15	3.15	3.16	3.15	3.16	3.16	3.16	3.17	3.16	3.16	3.16	3.16	3.16	3.17	3.16	3.16	3.16	3.16	3.17
18日(月)	3.17	3.16	3.16	3.16	3.17	3.16	3.17	3.17	3.17	3.17	3.18	3.17	3.17	3.16	3.17	3.17	3.17	3.17	3.17	3.17	3.17	3.17	3.17	3.17
19日(火)	3.17	3.18	3.17	3.18	3.18	3.17	3.18	3.18	3.18	3.19	3.18	3.18	3.18	3.18	3.18	3.19	3.18	3.19	3.19	3.19	3.19	3.19	3.19	3.19
20日(水)	3.19	3.19	3.19	3.19	3.19	3.20	3.19	3.20	3.20	3.20	3.20	3.20	3.20	3.20	3.20	3.20	3.20	3.20	3.20	3.20	3.20	3.20	3.20	3.20
21日(木)	3.20	3.20	3.20	3.21	3.20	3.21	3.21	3.21	3.22	3.21	3.21	3.22	3.22	3.21	3.22	3.22	3.21	3.21	3.21	3.21	3.21	3.21	3.21	3.21
22日(金)	3.21	3.21	3.22	3.21	3.22	3.22	3.22	3.22	3.22	3.23	3.22	3.23	3.22	3.22	3.22	3.22	3.23	3.22	3.23	3.23	3.23	3.23	3.23	3.23
23日(土)	3.23	3.23	3.24	3.23	3.23	3.23	3.23	3.24	3.24	3.24	3.25	3.25	3.24	3.24	3.24	3.24	3.24	3.24	3.24	3.25	3.24	3.24	3.25	3.25
24日(日)	3.25	3.25	3.25	3.25	3.25	3.25	3.25	3.25	3.25	3.25	3.26	3.26	3.25	3.25	3.25	3.25	3.26	3.26	3.26	3.26	3.26	3.26	3.26	3.26
25日(月)	3.26	3.26	3.27	3.27	3.27	3.27	3.26	3.26	3.27	3.27	3.27	3.27	3.27	3.27	3.27	3.27	3.27	3.27	3.27	3.28	3.28	3.27	3.28	3.28
26日(火)	3.27	3.28	3.28	3.28	3.28	3.28	3.28	3.28	3.29	3.28	3.29	3.29	3.28	3.28	3.28	3.28	3.28	3.29	3.28	3.29	3.29	3.29	3.29	3.29
27日(水)	3.29	3.29	3.30	3.29	3.29	3.30	3.30	3.30	3.29	3.29	3.30	3.29	3.29	3.30	3.30	3.29	3.30	3.30	3.30	3.30	3.30	3.30	3.31	3.30
28日(木)	3.30	3.30	3.30	3.30	3.30	3.31	3.31	3.30	3.31	3.31	3.31	3.31	3.31	3.31	3.31	3.32	3.31	3.31	3.31	3.31	3.31	3.31	3.31	3.31
29日(金)	3.31	3.31	3.32	3.32	3.31	3.31	3.31	3.32	3.32	3.33	3.33	3.33	3.33	3.32	3.33	3.33	3.32	3.32	3.32	3.32	3.32	3.32	3.32	3.32
30日(土)	3.32	3.32	3.32	3.32	3.33	3.32	3.32	3.33	3.34	3.34	3.34	3.34	3.33	3.34	3.34	3.34	3.34	3.34	3.34	3.34	3.33	3.33	3.34	3.34

表 4-2-1(12) 南西部調査結果(St.1 令和元年 12 月)

地点名 : St.1 事業実施区域(南西)

測定日 : 2019年12月1日(日) ～ 2019年12月31日(火) (GL-m)

時間 日(曜日)	1	2	3	4	5	6	7	8	9	10	11	12	13	14	15	16	17	18	19	20	21	22	23	24
1日(日)	3.34	3.33	3.33	3.34	3.33	3.34	3.34	3.34	3.35	3.35	3.35	3.34	3.35	3.35	3.35	3.35	3.35	3.35	3.34	3.34	3.35	3.35	3.35	3.35
2日(月)	3.34	3.35	3.36	3.35	3.35	3.36	3.35	3.35	3.35	3.36	3.35	3.35	3.35	3.35	3.36	3.36	3.36	3.36	3.36	3.36	3.36	3.36	3.36	3.36
3日(火)	3.36	3.36	3.36	3.36	3.36	3.36	3.36	3.37	3.37	3.37	3.37	3.37	3.37	3.37	3.37	3.37	3.38	3.37	3.37	3.37	3.37	3.37	3.37	3.37
4日(水)	3.37	3.37	3.37	3.37	3.37	3.37	3.37	3.37	3.38	3.38	3.38	3.38	3.38	3.38	3.38	3.38	3.38	3.38	3.38	3.38	3.38	3.38	3.38	3.39
5日(木)	3.38	3.38	3.39	3.38	3.38	3.39	3.38	3.39	3.38	3.39	3.40	3.39	3.39	3.39	3.39	3.40	3.39	3.39	3.39	3.39	3.40	3.39	3.40	3.40
6日(金)	3.40	3.40	3.39	3.39	3.40	3.40	3.39	3.40	3.41	3.41	3.41	3.40	3.41	3.41	3.41	3.41	3.40	3.41	3.41	3.40	3.41	3.41	3.41	3.41
7日(土)	3.41	3.41	3.41	3.41	3.41	3.41	3.42	3.41	3.42	3.41	3.41	3.42	3.42	3.42	3.42	3.42	3.42	3.42	3.41	3.42	3.42	3.42	3.42	3.42
8日(日)	3.42	3.42	3.42	3.42	3.42	3.42	3.42	3.43	3.44	3.44	3.44	3.44	3.44	3.43	3.44	3.43	3.43	3.43	3.43	3.43	3.43	3.43	3.43	3.43
9日(月)	3.43	3.43	3.43	3.43	3.43	3.43	3.44	3.44	3.45	3.45	3.45	3.44	3.44	3.45	3.45	3.45	3.45	3.45	3.45	3.45	3.45	3.45	3.45	3.45
10日(火)	3.45	3.45	3.45	3.45	3.44	3.45	3.45	3.45	3.46	3.46	3.46	3.46	3.46	3.46	3.46	3.46	3.46	3.46	3.46	3.45	3.46	3.46	3.46	3.45
11日(水)	3.46	3.46	3.46	3.46	3.46	3.46	3.46	3.47	3.47	3.47	3.47	3.47	3.47	3.47	3.46	3.47	3.47	3.47	3.47	3.47	3.47	3.47	3.47	3.47
12日(木)	3.48	3.47	3.47	3.47	3.47	3.48	3.48	3.48	3.48	3.48	3.48	3.48	3.48	3.49	3.49	3.48	3.49	3.48	3.48	3.48	3.48	3.48	3.48	3.48
13日(金)	3.48	3.49	3.49	3.48	3.48	3.48	3.48	3.49	3.50	3.50	3.50	3.50	3.50	3.50	3.49	3.49	3.49	3.49	3.49	3.49	3.50	3.49	3.49	3.49
14日(土)	3.49	3.49	3.49	3.50	3.49	3.49	3.50	3.49	3.51	3.51	3.50	3.51	3.51	3.50	3.50	3.50	3.51	3.50	3.50	3.50	3.51	3.51	3.50	3.51
15日(日)	3.51	3.51	3.51	3.51	3.51	3.50	3.50	3.51	3.52	3.52	3.51	3.52	3.51	3.52	3.52	3.52	3.52	3.51	3.51	3.51	3.51	3.51	3.51	3.51
16日(月)	3.52	3.52	3.51	3.52	3.51	3.52	3.52	3.52	3.52	3.52	3.53	3.52	3.53	3.53	3.53	3.53	3.53	3.53	3.53	3.53	3.53	3.53	3.53	3.53
17日(火)	3.53	3.53	3.53	3.53	3.53	3.53	3.53	3.53	3.54	3.53	3.53	3.54	3.53	3.54	3.53	3.53	3.54	3.54	3.54	3.53	3.53	3.54	3.53	3.54
18日(水)	3.54	3.54	3.53	3.54	3.54	3.53	3.54	3.54	3.54	3.54	3.54	3.54	3.54	3.54	3.54	3.55	3.55	3.54	3.55	3.54	3.55	3.54	3.54	3.54
19日(木)	3.54	3.54	3.54	3.54	3.54	3.54	3.54	3.55	3.55	3.55	3.55	3.55	3.55	3.55	3.55	3.55	3.55	3.55	3.55	3.54	3.55	3.56	3.55	3.55
20日(金)	3.55	3.55	3.55	3.55	3.55	3.55	3.55	3.55	3.56	3.55	3.56	3.56	3.55	3.56	3.56	3.55	3.56	3.56	3.56	3.55	3.56	3.56	3.56	3.56
21日(土)	3.56	3.56	3.56	3.55	3.56	3.56	3.55	3.56	3.56	3.57	3.56	3.56	3.57	3.57	3.57	3.57	3.57	3.57	3.56	3.57	3.57	3.57	3.56	3.56
22日(日)	3.56	3.56	3.56	3.56	3.56	3.57	3.57	3.57	3.57	3.57	3.57	3.58	3.57	3.58	3.58	3.57	3.57	3.57	3.58	3.57	3.57	3.58	3.57	3.58
23日(月)	3.57	3.57	3.57	3.57	3.58	3.58	3.58	3.58	3.58	3.58	3.58	3.58	3.58	3.58	3.58	3.58	3.58	3.58	3.58	3.58	3.58	3.59	3.59	3.59
24日(火)	3.58	3.59	3.58	3.59	3.58	3.58	3.59	3.58	3.59	3.59	3.59	3.59	3.59	3.59	3.59	3.59	3.59	3.58	3.58	3.59	3.58	3.58	3.58	3.58
25日(水)	3.58	3.59	3.59	3.59	3.58	3.58	3.59	3.59	3.59	3.59	3.60	3.60	3.59	3.59	3.60	3.60	3.59	3.59	3.59	3.60	3.59	3.59	3.59	3.60
26日(木)	3.60	3.59	3.59	3.59	3.59	3.59	3.60	3.60	3.60	3.60	3.60	3.60	3.60	3.60	3.60	3.60	3.60	3.60	3.60	3.60	3.60	3.60	3.60	3.60
27日(金)	3.60	3.60	3.60	3.60	3.60	3.61	3.60	3.61	3.61	3.61	3.61	3.60	3.61	3.60	3.61	3.61	3.60	3.61	3.61	3.61	3.60	3.60	3.60	3.61
28日(土)	3.60	3.60	3.61	3.60	3.60	3.60	3.60	3.60	3.62	3.61	3.61	3.61	3.61	3.62	3.61	3.61	3.61	3.61	3.60	3.61	3.60	3.60	3.61	3.61
29日(日)	3.61	3.61	3.61	3.61	3.61	3.61	3.61	3.61	3.61	3.61	3.62	3.62	3.62	3.62	3.61	3.62	3.62	3.62	3.61	3.61	3.62	3.61	3.61	3.61
30日(月)	3.61	3.61	3.62	3.61	3.61	3.62	3.62	3.62	3.62	3.62	3.62	3.62	3.62	3.62	3.62	3.62	3.62	3.62	3.62	3.62	3.62	3.62	3.62	3.62
31日(火)	3.62	3.62	3.62	3.62	3.62	3.62	3.62	3.62	3.62	3.62	3.62	3.62	3.62	3.62	3.62	3.62	3.62	3.62	3.62	3.62	3.62	3.61	3.61	3.61

表 4-2-2(1) 北西部調査結果(St.2 平成 31 年 1 月)

地点名 : St.2 事業実施区域(北西)
測定日 : 2019年1月1日(火) ～ 2019年1月31日(木) (GL-m)

時間 日(曜日)	1	2	3	4	5	6	7	8	9	10	11	12	13	14	15	16	17	18	19	20	21	22	23	24
1日(火)	4.03	4.03	4.02	4.02	4.02	4.02	4.03	4.02	4.03	4.04	4.04	4.04	4.04	4.04	4.04	4.04	4.04	4.03	4.03	4.04	4.03	4.03	4.04	4.04
2日(水)	4.03	4.04	4.04	4.04	4.03	4.04	4.04	4.04	4.04	4.04	4.04	4.04	4.04	4.04	4.05	4.04	4.04	4.04	4.04	4.04	4.04	4.04	4.04	4.04
3日(木)	4.04	4.04	4.04	4.04	4.04	4.04	4.04	4.04	4.05	4.05	4.05	4.05	4.05	4.05	4.05	4.05	4.05	4.04	4.04	4.05	4.05	4.04	4.05	4.05
4日(金)	4.05	4.05	4.05	4.04	4.04	4.05	4.05	4.04	4.06	4.06	4.06	4.06	4.06	4.06	4.05	4.06	4.06	4.05	4.06	4.05	4.05	4.05	4.05	4.06
5日(土)	4.05	4.05	4.05	4.06	4.06	4.05	4.06	4.06	4.05	4.06	4.06	4.06	4.06	4.06	4.07	4.07	4.06	4.06	4.06	4.06	4.06	4.06	4.06	4.06
6日(日)	4.06	4.06	4.06	4.06	4.06	4.06	4.06	4.06	4.07	4.07	4.07	4.07	4.07	4.07	4.07	4.07	4.07	4.07	4.06	4.06	4.07	4.06	4.06	4.06
7日(月)	4.06	4.07	4.06	4.06	4.06	4.06	4.06	4.06	4.08	4.08	4.08	4.08	4.08	4.08	4.08	4.08	4.07	4.07	4.07	4.07	4.07	4.07	4.07	4.07
8日(火)	4.07	4.07	4.07	4.07	4.07	4.07	4.07	4.07	4.07	4.07	4.08	4.08	4.08	4.08	4.08	4.08	4.08	4.08	4.08	4.08	4.08	4.07	4.08	4.07
9日(水)	4.07	4.07	4.08	4.07	4.08	4.08	4.08	4.08	4.08	4.09	4.08	4.09	4.09	4.09	4.09	4.09	4.09	4.08	4.07	4.08	4.08	4.08	4.08	4.08
10日(木)	4.08	4.08	4.08	4.08	4.08	4.08	4.08	4.07	4.08	4.08	4.08	4.08	4.09	4.08	4.08	4.09	4.08	4.08	4.09	4.08	4.08	4.09	4.08	4.09
11日(金)	4.09	4.09	4.09	4.08	4.08	4.09	4.08	4.09	4.09	4.09	4.10	4.10	4.09	4.09	4.10	4.09	4.09	4.09	4.09	4.09	4.09	4.09	4.09	4.09
12日(土)	4.09	4.09	4.09	4.08	4.09	4.09	4.09	4.09	4.10	4.09	4.10	4.10	4.10	4.09	4.10	4.09	4.10	4.10	4.09	4.09	4.09	4.10	4.09	4.10
13日(日)	4.09	4.10	4.10	4.10	4.10	4.10	4.10	4.10	4.11	4.11	4.11	4.10	4.11	4.10	4.11	4.10	4.10	4.10	4.11	4.10	4.10	4.11	4.10	4.10
14日(月)	4.10	4.10	4.10	4.10	4.10	4.09	4.10	4.11	4.11	4.11	4.11	4.11	4.11	4.11	4.11	4.11	4.12	4.11	4.11	4.11	4.11	4.11	4.11	4.11
15日(火)	4.10	4.10	4.10	4.11	4.11	4.11	4.11	4.11	4.11	4.11	4.11	4.11	4.12	4.11	4.12	4.11	4.11	4.11	4.11	4.11	4.11	4.12	4.11	4.11
16日(水)	4.11	4.12	4.12	4.12	4.12	4.12	4.12	4.12	4.13	4.12	4.13	4.13	4.13	4.13	4.13	4.13	4.12	4.12	4.12	4.12	4.12	4.12	4.12	4.12
17日(木)	4.13	4.12	4.12	4.13	4.12	4.12	4.13	4.12	4.13	4.13	4.13	4.13	4.14	4.13	4.13	4.14	4.13	4.13	4.13	4.12	4.13	4.13	4.13	4.13
18日(金)	4.13	4.13	4.13	4.13	4.12	4.13	4.13	4.13	4.14	4.14	4.14	4.14	4.14	4.14	4.14	4.14	4.14	4.14	4.14	4.14	4.14	4.13	4.14	4.14
19日(土)	4.14	4.14	4.14	4.13	4.14	4.14	4.13	4.14	4.15	4.15	4.14	4.15	4.15	4.15	4.15	4.14	4.15	4.15	4.14	4.14	4.14	4.14	4.14	4.14
20日(日)	4.14	4.15	4.14	4.15	4.14	4.15	4.14	4.15	4.14	4.15	4.15	4.15	4.15	4.15	4.16	4.15	4.15	4.15	4.15	4.14	4.15	4.15	4.15	4.15
21日(月)	4.15	4.15	4.15	4.14	4.15	4.14	4.15	4.15	4.15	4.15	4.16	4.15	4.16	4.15	4.15	4.15	4.15	4.15	4.16	4.15	4.15	4.15	4.15	4.15
22日(火)	4.16	4.15	4.15	4.16	4.15	4.15	4.15	4.16	4.16	4.16	4.17	4.16	4.16	4.16	4.16	4.16	4.16	4.16	4.15	4.16	4.15	4.15	4.15	4.15
23日(水)	4.16	4.15	4.16	4.15	4.16	4.15	4.15	4.16	4.16	4.16	4.16	4.17	4.16	4.16	4.17	4.17	4.17	4.16	4.16	4.15	4.16	4.16	4.16	4.16
24日(木)	4.16	4.16	4.16	4.16	4.16	4.16	4.16	4.16	4.17	4.17	4.17	4.17	4.16	4.17	4.17	4.16	4.16	4.17	4.16	4.16	4.16	4.16	4.15	4.16
25日(金)	4.16	4.16	4.16	4.16	4.16	4.16	4.16	4.16	4.16	4.17	4.17	4.17	4.18	4.17	4.17	4.17	4.17	4.16	4.17	4.16	4.17	4.17	4.16	4.16
26日(土)	4.16	4.16	4.16	4.16	4.16	4.16	4.17	4.17	4.17	4.18	4.17	4.17	4.17	4.18	4.17	4.17	4.17	4.17	4.17	4.16	4.16	4.17	4.16	4.16
27日(日)	4.16	4.17	4.17	4.17	4.16	4.17	4.17	4.17	4.17	4.17	4.18	4.18	4.17	4.17	4.17	4.18	4.17	4.17	4.17	4.17	4.16	4.17	4.16	4.17
28日(月)	4.17	4.17	4.17	4.17	4.17	4.17	4.16	4.17	4.17	4.17	4.18	4.17	4.18	4.17	4.17	4.17	4.17	4.17	4.18	4.18	4.17	4.18	4.17	4.17
29日(火)	4.17	4.17	4.17	4.17	4.17	4.17	4.17	4.18	4.18	4.19	4.18	4.19	4.18	4.18	4.18	4.19	4.18	4.18	4.17	4.18	4.18	4.17	4.17	4.17
30日(水)	4.18	4.18	4.17	4.18	4.17	4.18	4.17	4.17	4.18	4.19	4.19	4.18	4.18	4.19	4.19	4.19	4.19	4.18	4.17	4.17	4.18	4.18	4.18	4.18
31日(木)	4.17	4.18	4.18	4.18	4.18	4.18	4.18	4.18	4.18	4.18	4.19	4.18	4.18	4.18	4.18	4.18	4.18	4.18	4.18	4.18	4.18	4.18	4.18	4.18

表 4-2-2(2) 北西部調査結果(St.2 平成 31 年 2 月)

地点名 : St.2 事業実施区域(北西)
測定日 : 2019年2月1日(金) ～ 2019年2月28日(木) (GL-m)

時間 日(曜日)	1	2	3	4	5	6	7	8	9	10	11	12	13	14	15	16	17	18	19	20	21	22	23	24
1日(金)	4.18	4.18	4.18	4.18	4.18	4.18	4.18	4.18	4.19	4.19	4.19	4.19	4.20	4.20	4.19	4.19	4.19	4.19	4.18	4.19	4.18	4.18	4.18	4.18
2日(土)	4.18	4.18	4.18	4.18	4.18	4.18	4.18	4.19	4.19	4.19	4.20	4.20	4.20	4.19	4.20	4.19	4.19	4.19	4.18	4.19	4.19	4.19	4.19	4.18
3日(日)	4.18	4.19	4.18	4.19	4.19	4.18	4.18	4.19	4.20	4.20	4.19	4.19	4.19	4.20	4.19	4.20	4.19	4.19	4.19	4.19	4.19	4.19	4.19	4.19
4日(月)	4.19	4.19	4.19	4.20	4.19	4.20	4.20	4.19	4.20	4.20	4.19	4.20	4.20	4.20	4.20	4.20	4.20	4.20	4.19	4.19	4.19	4.20	4.19	4.20
5日(火)	4.19	4.19	4.19	4.19	4.19	4.19	4.19	4.19	4.20	4.20	4.20	4.20	4.20	4.20	4.20	4.20	4.20	4.19	4.19	4.19	4.19	4.19	4.19	4.19
6日(水)	4.19	4.19	4.19	4.19	4.19	4.20	4.19	4.19	4.19	4.19	4.19	4.19	4.20	4.20	4.20	4.20	4.20	4.19	4.19	4.19	4.19	4.19	4.19	4.19
7日(木)	4.19	4.19	4.19	4.19	4.19	4.18	4.19	4.19	4.20	4.20	4.20	4.20	4.19	4.19	4.19	4.19	4.19	4.20	4.19	4.20	4.20	4.20	4.19	4.20
8日(金)	4.19	4.19	4.19	4.19	4.19	4.19	4.19	4.19	4.20	4.20	4.19	4.20	4.20	4.20	4.20	4.20	4.20	4.19	4.19	4.19	4.19	4.19	4.19	4.19
9日(土)	4.19	4.19	4.19	4.19	4.19	4.19	4.19	4.19	4.19	4.19	4.19	4.19	4.19	4.20	4.19	4.20	4.19	4.19	4.19	4.19	4.20	4.19	4.19	4.19
10日(日)	4.19	4.20	4.19	4.19	4.19	4.19	4.19	4.19	4.19	4.20	4.20	4.20	4.20	4.20	4.20	4.21	4.20	4.19	4.20	4.20	4.20	4.19	4.19	4.19
11日(月)	4.19	4.19	4.19	4.19	4.19	4.20	4.20	4.19	4.20	4.20	4.20	4.20	4.21	4.20	4.20	4.20	4.20	4.19	4.20	4.20	4.20	4.20	4.20	4.19
12日(火)	4.19	4.20	4.20	4.19	4.19	4.20	4.19	4.20	4.20	4.20	4.21	4.20	4.20	4.20	4.20	4.21	4.21	4.20	4.20	4.20	4.21	4.20	4.20	4.21
13日(水)	4.20	4.20	4.20	4.20	4.20	4.20	4.21	4.20	4.21	4.21	4.21	4.21	4.20	4.21	4.21	4.21	4.21	4.21	4.20	4.20	4.20	4.21	4.21	4.21
14日(木)	4.21	4.20	4.21	4.21	4.21	4.20	4.21	4.21	4.21	4.21	4.21	4.21	4.21	4.21	4.21	4.21	4.21	4.20	4.21	4.21	4.21	4.21	4.20	4.20
15日(金)	4.20	4.20	4.20	4.20	4.21	4.21	4.20	4.21	4.22	4.21	4.22	4.21	4.21	4.21	4.21	4.22	4.21	4.21	4.21	4.21	4.21	4.21	4.21	4.21
16日(土)	4.21	4.21	4.21	4.21	4.21	4.21	4.21	4.22	4.22	4.22	4.22	4.22	4.21	4.22	4.21	4.21	4.21	4.21	4.22	4.21	4.21	4.22	4.21	4.21
17日(日)	4.21	4.21	4.21	4.21	4.21	4.21	4.21	4.21	4.22	4.22	4.21	4.22	4.22	4.22	4.22	4.23	4.22	4.22	4.21	4.21	4.21	4.21	4.21	4.21
18日(月)	4.22	4.21	4.21	4.21	4.22	4.21	4.21	4.22	4.22	4.23	4.22	4.21	4.21	4.22	4.22	4.22	4.22	4.22	4.22	4.22	4.22	4.22	4.22	4.22
19日(火)	4.22	4.22	4.22	4.22	4.22	4.22	4.23	4.23	4.22	4.22	4.22	4.22	4.22	4.22	4.22	4.22	4.22	4.22	4.22	4.23	4.22	4.22	4.22	4.22
20日(水)	4.22	4.22	4.22	4.22	4.22	4.22	4.22	4.22	4.22	4.22	4.22	4.22	4.23	4.22	4.21	4.22	4.22	4.22	4.22	4.21	4.22	4.22	4.21	4.22
21日(木)	4.22	4.21	4.22	4.21	4.21	4.22	4.22	4.21	4.22	4.21	4.22	4.22	4.22	4.22	4.22	4.21	4.21	4.21	4.21	4.21	4.21	4.21	4.21	4.21
22日(金)	4.21	4.20	4.20	4.20	4.20	4.21	4.21	4.21	4.21	4.22	4.21	4.21	4.22	4.21	4.21	4.21	4.21	4.21	4.21	4.20	4.20	4.20	4.20	4.20
23日(土)	4.21	4.20	4.21	4.20	4.21	4.20	4.21	4.21	4.21	4.21	4.21	4.21	4.21	4.21	4.21	4.21	4.21	4.21	4.20	4.20	4.21	4.20	4.20	4.20
24日(日)	4.20	4.20	4.20	4.20	4.20	4.20	4.20	4.20	4.21	4.21	4.21	4.21	4.20	4.21	4.21	4.20	4.21	4.21	4.21	4.21	4.21	4.20	4.20	4.21
25日(月)	4.21	4.21	4.20	4.20	4.20	4.21	4.20	4.21	4.21	4.20	4.21	4.22	4.21	4.21	4.21	4.21	4.21	4.21	4.21	4.21	4.21	4.21	4.21	4.21
26日(火)	4.21	4.21	4.21	4.21	4.20	4.21	4.21	4.21	4.21	4.21	4.21	4.22	4.22	4.21	4.21	4.22	4.21	4.21	4.22	4.21	4.21	4.21	4.22	4.21
27日(水)	4.21	4.22	4.22	4.21	4.22	4.21	4.21	4.22	4.22	4.22	4.23	4.23	4.22	4.23	4.22	4.23	4.23	4.23	4.23	4.22	4.22	4.22	4.22	4.22
28日(木)	4.22	4.22	4.22	4.22	4.23	4.22	4.22	4.22	4.22	4.23	4.23	4.22	4.23	4.23	4.23	4.23	4.22	4.23	4.23	4.22	4.23	4.23	4.23	4.22

表 4-2-2(3) 北西部調査結果(St.2 平成 31 年 3 月)

地点名 : St.2 事業実施区域(北西)
測定日 : 2019年3月1日(金) ～ 2019年3月31日(日) (GL-m)

時間 日(曜日)	1	2	3	4	5	6	7	8	9	10	11	12	13	14	15	16	17	18	19	20	21	22	23	24
1日(金)	4.22	4.23	4.23	4.23	4.23	4.23	4.23	4.23	4.23	4.23	4.23	4.23	4.23	4.24	4.23	4.23	4.23	4.23	4.23	4.23	4.23	4.23	4.23	4.23
2日(土)	4.23	4.23	4.23	4.23	4.23	4.23	4.23	4.23	4.23	4.24	4.23	4.24	4.24	4.23	4.23	4.24	4.23	4.24	4.23	4.23	4.23	4.23	4.24	4.24
3日(日)	4.23	4.23	4.23	4.23	4.23	4.24	4.23	4.24	4.23	4.24	4.24	4.24	4.24	4.24	4.23	4.24	4.24	4.24	4.24	4.24	4.24	4.23	4.23	4.23
4日(月)	4.24	4.24	4.23	4.24	4.23	4.24	4.24	4.24	4.24	4.23	4.23	4.23	4.23	4.23	4.23	4.23	4.23	4.23	4.23	4.23	4.23	4.23	4.23	4.23
5日(火)	4.23	4.23	4.23	4.23	4.23	4.23	4.23	4.24	4.24	4.24	4.24	4.24	4.24	4.24	4.24	4.24	4.24	4.24	4.24	4.24	4.24	4.24	4.23	4.24
6日(水)	4.24	4.24	4.23	4.24	4.23	4.23	4.24	4.24	4.24	4.24	4.24	4.24	4.23	4.24	4.24	4.23	4.24	4.24	4.23	4.24	4.24	4.24	4.24	4.24
7日(木)	4.23	4.24	4.24	4.24	4.23	4.23	4.24	4.24	4.24	4.24	4.24	4.24	4.24	4.24	4.24	4.24	4.24	4.24	4.24	4.24	4.23	4.23	4.24	4.24
8日(金)	4.23	4.23	4.24	4.24	4.23	4.23	4.23	4.25	4.25	4.24	4.24	4.24	4.24	4.25	4.24	4.24	4.24	4.24	4.24	4.24	4.23	4.24	4.24	4.23
9日(土)	4.23	4.24	4.23	4.23	4.23	4.23	4.24	4.24	4.25	4.25	4.24	4.24	4.24	4.25	4.24	4.25	4.24	4.24	4.23	4.24	4.24	4.24	4.24	4.24
10日(日)	4.24	4.23	4.24	4.24	4.23	4.23	4.24	4.24	4.24	4.24	4.24	4.24	4.24	4.23	4.24	4.23	4.23	4.23	4.24	4.24	4.23	4.23	4.23	4.23
11日(月)	4.23	4.23	4.22	4.22	4.23	4.22	4.22	4.23	4.22	4.22	4.22	4.21	4.21	4.21	4.22	4.22	4.21	4.21	4.21	4.21	4.21	4.21	4.21	4.20
12日(火)	4.20	4.20	4.19	4.19	4.20	4.20	4.20	4.20	4.20	4.20	4.20	4.20	4.20	4.20	4.20	4.20	4.20	4.19	4.19	4.19	4.20	4.19	4.19	4.19
13日(水)	4.18	4.19	4.19	4.18	4.18	4.19	4.19	4.19	4.19	4.19	4.19	4.19	4.19	4.18	4.19	4.19	4.19	4.18	4.18	4.19	4.18	4.18	4.18	4.18
14日(木)	4.18	4.18	4.18	4.18	4.18	4.18	4.18	4.19	4.18	4.19	4.19	4.18	4.18	4.18	4.18	4.18	4.18	4.17	4.18	4.17	4.18	4.18	4.17	4.18
15日(金)	4.18	4.17	4.18	4.17	4.17	4.17	4.17	4.18	4.18	4.18	4.18	4.18	4.18	4.18	4.18	4.17	4.18	4.18	4.17	4.17	4.17	4.17	4.18	4.18
16日(土)	4.18	4.18	4.17	4.17	4.17	4.17	4.17	4.18	4.18	4.18	4.18	4.17	4.18	4.18	4.18	4.18	4.18	4.18	4.18	4.18	4.18	4.17	4.17	4.17
17日(日)	4.17	4.17	4.17	4.17	4.17	4.17	4.17	4.18	4.17	4.17	4.18	4.18	4.18	4.18	4.18	4.18	4.18	4.18	4.17	4.17	4.17	4.18	4.17	4.17
18日(月)	4.18	4.18	4.18	4.18	4.17	4.17	4.17	4.19	4.18	4.18	4.19	4.19	4.19	4.18	4.19	4.18	4.18	4.18	4.18	4.18	4.18	4.18	4.18	4.17
19日(火)	4.18	4.17	4.18	4.18	4.18	4.18	4.18	4.19	4.18	4.19	4.18	4.18	4.19	4.19	4.18	4.18	4.18	4.18	4.18	4.18	4.18	4.18	4.18	4.18
20日(水)	4.18	4.18	4.18	4.17	4.18	4.18	4.18	4.18	4.18	4.18	4.19	4.19	4.18	4.18	4.18	4.18	4.18	4.18	4.18	4.17	4.17	4.18	4.18	4.18
21日(木)	4.17	4.18	4.17	4.18	4.17	4.17	4.17	4.17	4.17	4.18	4.17	4.17	4.18	4.17	4.17	4.17	4.17	4.17	4.16	4.17	4.16	4.17	4.17	4.17
22日(金)	4.17	4.16	4.16	4.16	4.17	4.16	4.17	4.16	4.17	4.17	4.17	4.16	4.17	4.17	4.17	4.17	4.17	4.17	4.16	4.16	4.16	4.16	4.16	4.16
23日(土)	4.15	4.16	4.16	4.16	4.16	4.16	4.16	4.16	4.16	4.16	4.16	4.16	4.16	4.16	4.16	4.16	4.16	4.16	4.16	4.16	4.16	4.15	4.15	4.15
24日(日)	4.15	4.15	4.15	4.15	4.15	4.16	4.15	4.16	4.16	4.16	4.15	4.16	4.15	4.16	4.16	4.16	4.16	4.16	4.15	4.15	4.15	4.15	4.15	4.15
25日(月)	4.15	4.14	4.14	4.15	4.14	4.15	4.14	4.16	4.15	4.15	4.16	4.15	4.15	4.15	4.14	4.14	4.15	4.15	4.15	4.15	4.15	4.15	4.15	4.15
26日(火)	4.14	4.15	4.14	4.15	4.14	4.14	4.15	4.15	4.14	4.15	4.15	4.15	4.15	4.15	4.15	4.15	4.15	4.14	4.15	4.15	4.15	4.15	4.15	4.14
27日(水)	4.15	4.15	4.14	4.14	4.15	4.14	4.15	4.15	4.15	4.14	4.15	4.15	4.16	4.15	4.15	4.15	4.15	4.14	4.14	4.15	4.15	4.15	4.14	4.15
28日(木)	4.15	4.14	4.15	4.15	4.15	4.15	4.15	4.15	4.15	4.15	4.16	4.16	4.15	4.15	4.15	4.15	4.15	4.15	4.15	4.15	4.15	4.15	4.15	4.15
29日(金)	4.15	4.15	4.15	4.15	4.15	4.15	4.15	4.16	4.15	4.15	4.16	4.16	4.17	4.16	4.16	4.16	4.16	4.16	4.16	4.16	4.16	4.16	4.16	4.16
30日(土)	4.16	4.16	4.16	4.16	4.16	4.17	4.16	4.17	4.17	4.17	4.17	4.17	4.17	4.17	4.17	4.17	4.17	4.17	4.17	4.17	4.17	4.17	4.17	4.17
31日(日)	4.17	4.17	4.17	4.17	4.17	4.18	4.17	4.18	4.18	4.17	4.18	4.18	4.18	4.18	4.18	4.18	4.18	4.18	4.18	4.19	4.18	4.18	4.18	4.18

表 4-2-2(4) 北西部調査結果(St.2 平成 31 年 4 月)

地点名 : St.2 事業実施区域(北西)
測定日 : 2019年4月1日(月) ～ 2019年4月30日(火) (GL-m)

時間 日(曜日)	1	2	3	4	5	6	7	8	9	10	11	12	13	14	15	16	17	18	19	20	21	22	23	24
1日(月)	4.19	4.18	4.18	4.18	4.19	4.18	4.18	4.18	4.19	4.19	4.19	4.19	4.19	4.19	4.19	4.19	4.19	4.19	4.19	4.19	4.19	4.20	4.19	4.19
2日(火)	4.19	4.19	4.20	4.19	4.20	4.19	4.20	4.21	4.20	4.21	4.21	4.20	4.20	4.20	4.20	4.21	4.20	4.20	4.20	4.20	4.20	4.20	4.21	4.20
3日(水)	4.20	4.20	4.20	4.20	4.20	4.20	4.21	4.21	4.21	4.21	4.21	4.21	4.21	4.21	4.21	4.21	4.21	4.21	4.21	4.21	4.21	4.20	4.20	4.21
4日(木)	4.21	4.21	4.21	4.21	4.21	4.21	4.21	4.22	4.21	4.22	4.22	4.22	4.22	4.22	4.22	4.22	4.22	4.22	4.22	4.21	4.22	4.21	4.21	4.22
5日(金)	4.21	4.21	4.21	4.21	4.22	4.22	4.21	4.22	4.22	4.22	4.22	4.22	4.22	4.22	4.22	4.22	4.22	4.22	4.22	4.22	4.22	4.22	4.22	4.21
6日(土)	4.22	4.22	4.22	4.21	4.22	4.22	4.22	4.22	4.22	4.23	4.22	4.22	4.22	4.22	4.23	4.22	4.22	4.21	4.21	4.22	4.22	4.22	4.21	4.21
7日(日)	4.21	4.21	4.21	4.22	4.22	4.21	4.21	4.22	4.22	4.22	4.22	4.22	4.22	4.22	4.22	4.22	4.22	4.22	4.21	4.22	4.21	4.21	4.21	4.21
8日(月)	4.22	4.21	4.21	4.21	4.22	4.22	4.22	4.22	4.21	4.22	4.22	4.21	4.22	4.22	4.22	4.22	4.22	4.22	4.22	4.21	4.22	4.22	4.21	4.21
9日(火)	4.21	4.21	4.21	4.21	4.21	4.22	4.22	4.21	4.22	4.22	4.22	4.22	4.22	4.22	4.22	4.22	4.21	4.21	4.21	4.21	4.21	4.22	4.21	4.21
10日(水)	4.22	4.22	4.22	4.21	4.22	4.21	4.21	4.21	4.21	4.21	4.21	4.21	4.21	4.21	4.21	4.21	4.21	4.21	4.21	4.21	4.21	4.21	4.21	4.21
11日(木)	4.20	4.21	4.21	4.21	4.21	4.21	4.21	4.21	4.21	4.21	4.21	4.21	4.21	4.21	4.21	4.21	4.21	4.21	4.21	4.21	4.20	4.21	4.21	4.21
12日(金)	4.20	4.21	4.20	4.21	4.21	4.20	4.21	4.21	4.20	4.21	4.22	4.21	4.21	4.21	4.22	4.22	4.21	4.21	4.21	4.21	4.21	4.21	4.20	4.21
13日(土)	4.21	4.21	4.20	4.21	4.21	4.21	4.22	4.22	4.22	4.22	4.22	4.22	4.22	4.22	4.22	4.22	4.21	4.22	4.22	4.22	4.22	4.22	4.22	4.22
14日(日)	4.22	4.22	4.22	4.21	4.21	4.22	4.22	4.23	4.22	4.22	4.22	4.22	4.22	4.22	4.22	4.22	4.22	4.22	4.22	4.22	4.22	4.22	4.23	4.22
15日(月)	4.23	4.22	4.23	4.23	4.23	4.23	4.23	4.23	4.22	4.23	4.23	4.23	4.23	4.23	4.23	4.24	4.23	4.23	4.23	4.23	4.23	4.23	4.22	4.22
16日(火)	4.22	4.23	4.23	4.23	4.22	4.23	4.23	4.23	4.23	4.23	4.23	4.24	4.24	4.24	4.24	4.24	4.23	4.23	4.23	4.23	4.24	4.23	4.23	4.23
17日(水)	4.23	4.23	4.23	4.24	4.23	4.23	4.23	4.24	4.23	4.24	4.24	4.24	4.23	4.23	4.23	4.23	4.23	4.23	4.24	4.23	4.23	4.23	4.23	4.23
18日(木)	4.23	4.24	4.23	4.23	4.23	4.23	4.23	4.24	4.24	4.24	4.24	4.24	4.24	4.24	4.24	4.23	4.24	4.23	4.23	4.23	4.23	4.23	4.23	4.23
19日(金)	4.23	4.23	4.23	4.24	4.23	4.23	4.23	4.23	4.23	4.23	4.23	4.24	4.23	4.24	4.23	4.23	4.23	4.23	4.23	4.23	4.22	4.23	4.22	4.23
20日(土)	4.23	4.22	4.23	4.22	4.23	4.22	4.23	4.23	4.23	4.23	4.23	4.23	4.23	4.23	4.23	4.24	4.23	4.23	4.22	4.23	4.22	4.22	4.22	4.23
21日(日)	4.22	4.22	4.23	4.22	4.22	4.22	4.22	4.22	4.22	4.22	4.22	4.23	4.23	4.23	4.22	4.22	4.22	4.22	4.22	4.22	4.21	4.21	4.22	4.21
22日(月)	4.22	4.21	4.21	4.21	4.21	4.22	4.22	4.22	4.22	4.22	4.22	4.22	4.22	4.21	4.22	4.22	4.22	4.21	4.22	4.21	4.21	4.21	4.21	4.22
23日(火)	4.21	4.21	4.21	4.21	4.22	4.22	4.21	4.21	4.22	4.22	4.22	4.21	4.22	4.22	4.22	4.22	4.21	4.22	4.21	4.21	4.21	4.21	4.21	4.21
24日(水)	4.21	4.21	4.22	4.21	4.21	4.21	4.21	4.21	4.22	4.21	4.21	4.21	4.21	4.21	4.21	4.21	4.21	4.21	4.21	4.21	4.21	4.20	4.20	4.21
25日(木)	4.21	4.21	4.21	4.21	4.21	4.21	4.21	4.21	4.21	4.21	4.21	4.20	4.20	4.21	4.20	4.21	4.20	4.19	4.20	4.19	4.20	4.20	4.20	4.20
26日(金)	4.19	4.20	4.19	4.19	4.19	4.19	4.19	4.19	4.19	4.20	4.20	4.20	4.19	4.19	4.18	4.18	4.18	4.18	4.18	4.19	4.19	4.18	4.18	4.18
27日(土)	4.18	4.18	4.19	4.19	4.18	4.18	4.19	4.18	4.18	4.19	4.19	4.19	4.18	4.19	4.18	4.18	4.19	4.18	4.19	4.18	4.19	4.18	4.18	4.18
28日(日)	4.18	4.18	4.18	4.18	4.18	4.18	4.19	4.19	4.19	4.19	4.19	4.19	4.19	4.18	4.19	4.18	4.18	4.18	4.18	4.19	4.18	4.18	4.18	4.18
29日(月)	4.18	4.18	4.18	4.18	4.19	4.18	4.19	4.19	4.19	4.18	4.19	4.19	4.19	4.18	4.18	4.18	4.18	4.18	4.18	4.18	4.19	4.19	4.18	4.19
30日(火)	4.19	4.19	4.19	4.19	4.18	4.19	4.19	4.18	4.18	4.18	4.18	4.18	4.17	4.17	4.18	4.17	4.17	4.16	4.16	4.16	4.16	4.16	4.16	4.16

表 4-2-2(5) 北西部調査結果(St.2 令和元年 5 月)

地点名 : St.2 事業実施区域(北西)
測定日 : 2019年5月1日(水) ～ 2019年5月31日(金) (GL-m)

時間 日(曜日)	1	2	3	4	5	6	7	8	9	10	11	12	13	14	15	16	17	18	19	20	21	22	23	24
1日(水)	4.15	4.16	4.15	4.15	4.15	4.15	4.15	4.15	4.15	4.15	4.14	4.15	4.14	4.15	4.14	4.15	4.14	4.14	4.14	4.14	4.14	4.14	4.14	4.14
2日(木)	4.14	4.14	4.14	4.14	4.14	4.13	4.13	4.14	4.14	4.14	4.14	4.14	4.14	4.14	4.14	4.14	4.13	4.12	4.13	4.13	4.13	4.13	4.13	4.13
3日(金)	4.13	4.12	4.13	4.12	4.13	4.12	4.13	4.13	4.13	4.13	4.14	4.13	4.12	4.13	4.13	4.12	4.12	4.12	4.12	4.12	4.12	4.12	4.12	4.12
4日(土)	4.11	4.11	4.12	4.11	4.12	4.12	4.11	4.12	4.12	4.12	4.13	4.12	4.12	4.12	4.12	4.12	4.12	4.11	4.11	4.11	4.11	4.11	4.11	4.11
5日(日)	4.11	4.11	4.11	4.11	4.11	4.11	4.11	4.11	4.12	4.12	4.12	4.12	4.11	4.12	4.11	4.11	4.11	4.11	4.10	4.10	4.11	4.11	4.10	4.10
6日(月)	4.10	4.10	4.10	4.10	4.10	4.10	4.10	4.10	4.11	4.10	4.11	4.10	4.10	4.11	4.10	4.09	4.10	4.09	4.10	4.09	4.09	4.09	4.10	4.09
7日(火)	4.09	4.09	4.09	4.09	4.09	4.09	4.09	4.09	4.09	4.10	4.09	4.10	4.10	4.09	4.09	4.09	4.09	4.09	4.09	4.09	4.09	4.09	4.09	4.08
8日(水)	4.08	4.08	4.09	4.09	4.09	4.08	4.09	4.09	4.09	4.09	4.09	4.09	4.10	4.09	4.08	4.09	4.08	4.08	4.08	4.08	4.08	4.08	4.08	4.08
9日(木)	4.08	4.08	4.08	4.08	4.08	4.08	4.09	4.09	4.08	4.08	4.08	4.08	4.08	4.08	4.08	4.08	4.08	4.08	4.07	4.08	4.07	4.08	4.08	4.08
10日(金)	4.07	4.08	4.08	4.08	4.07	4.08	4.08	4.08	4.08	4.08	4.08	4.08	4.08	4.08	4.08	4.08	4.08	4.07	4.07	4.08	4.07	4.07	4.07	4.08
11日(土)	4.07	4.07	4.08	4.08	4.07	4.08	4.08	4.07	4.08	4.08	4.08	4.08	4.08	4.08	4.08	4.08	4.07	4.07	4.07	4.07	4.07	4.07	4.07	4.07
12日(日)	4.07	4.07	4.07	4.07	4.07	4.07	4.07	4.07	4.08	4.08	4.08	4.08	4.07	4.08	4.08	4.08	4.08	4.08	4.07	4.07	4.07	4.07	4.07	4.07
13日(月)	4.07	4.07	4.07	4.07	4.07	4.07	4.07	4.07	4.08	4.08	4.08	4.08	4.08	4.07	4.08	4.07	4.08	4.07	4.08	4.08	4.07	4.08	4.07	4.07
14日(火)	4.08	4.08	4.07	4.07	4.07	4.08	4.07	4.07	4.08	4.08	4.08	4.08	4.08	4.07	4.08	4.08	4.07	4.08	4.08	4.07	4.07	4.07	4.07	4.08
15日(水)	4.08	4.08	4.07	4.07	4.08	4.08	4.08	4.08	4.09	4.08	4.08	4.09	4.08	4.08	4.09	4.08	4.08	4.08	4.07	4.08	4.08	4.08	4.08	4.08
16日(木)	4.08	4.08	4.08	4.08	4.08	4.08	4.09	4.08	4.09	4.08	4.09	4.09	4.08	4.08	4.09	4.09	4.08	4.08	4.08	4.08	4.08	4.08	4.08	4.08
17日(金)	4.08	4.09	4.08	4.08	4.09	4.08	4.08	4.08	4.09	4.09	4.09	4.09	4.09	4.09	4.09	4.08	4.08	4.08	4.08	4.09	4.09	4.08	4.08	4.08
18日(土)	4.08	4.08	4.09	4.08	4.08	4.08	4.09	4.09	4.09	4.08	4.09	4.09	4.09	4.09	4.09	4.09	4.08	4.08	4.09	4.09	4.08	4.08	4.09	4.09
19日(日)	4.08	4.08	4.09	4.08	4.08	4.09	4.09	4.08	4.09	4.08	4.09	4.09	4.08	4.09	4.09	4.09	4.09	4.09	4.08	4.08	4.09	4.08	4.08	4.08
20日(月)	4.08	4.09	4.08	4.08	4.08	4.08	4.08	4.08	4.08	4.08	4.08	4.08	4.08	4.08	4.08	4.08	4.08	4.08	4.07	4.08	4.08	4.08	4.08	4.07
21日(火)	4.08	4.07	4.07	4.08	4.08	4.07	4.07	4.07	4.06	4.06	4.07	4.07	4.07	4.06	4.07	4.07	4.06	4.06	4.05	4.06	4.06	4.05	4.05	4.05
22日(水)	4.06	4.05	4.05	4.05	4.05	4.05	4.05	4.05	4.05	4.05	4.05	4.06	4.06	4.06	4.06	4.07	4.06	4.05	4.05	4.05	4.05	4.05	4.05	4.05
23日(木)	4.05	4.05	4.05	4.05	4.04	4.05	4.05	4.05	4.06	4.05	4.05	4.05	4.05	4.05	4.05	4.05	4.05	4.04	4.04	4.04	4.04	4.04	4.04	4.04
24日(金)	4.04	4.04	4.04	4.04	4.04	4.04	4.04	4.04	4.04	4.04	4.04	4.04	4.04	4.04	4.04	4.04	4.04	4.04	4.04	4.03	4.03	4.03	4.03	4.03
25日(土)	4.03	4.03	4.03	4.03	4.03	4.03	4.03	4.03	4.04	4.03	4.03	4.03	4.03	4.03	4.03	4.03	4.04	4.03	4.03	4.03	4.03	4.02	4.02	4.03
26日(日)	4.03	4.03	4.03	4.03	4.02	4.03	4.02	4.03	4.03	4.03	4.03	4.02	4.03	4.03	4.03	4.03	4.03	4.03	4.03	4.02	4.02	4.02	4.02	4.02
27日(月)	4.02	4.02	4.02	4.02	4.02	4.02	4.02	4.03	4.02	4.03	4.02	4.02	4.02	4.02	4.03	4.03	4.02	4.02	4.02	4.02	4.02	4.02	4.02	4.02
28日(火)	4.01	4.02	4.02	4.02	4.02	4.01	4.02	4.02	4.02	4.01	4.02	4.02	4.02	4.02	4.02	4.01	4.02	4.02	4.02	4.02	4.02	4.01	4.02	4.02
29日(水)	4.02	4.01	4.01	4.01	4.01	4.02	4.01	4.02	4.01	4.02	4.02	4.02	4.02	4.02	4.02	4.02	4.02	4.02	4.01	4.01	4.02	4.01	4.01	4.01
30日(木)	4.01	4.01	4.01	4.02	4.01	4.01	4.02	4.02	4.02	4.02	4.02	4.02	4.02	4.02	4.02	4.02	4.01	4.01	4.02	4.01	4.01	4.01	4.01	4.01
31日(金)	4.01	4.01	4.01	4.01	4.01	4.01	4.02	4.02	4.02	4.01	4.02	4.02	4.02	4.02	4.01	4.01	4.01	4.01	4.01	4.01	4.01	4.01	4.01	4.01

表 4-2-2(6) 北西部調査結果(St.2 令和元年 6 月)

地点名 : St.2 事業実施区域(北西)
測定日 : 2019年6月1日(土) ～ 2019年6月30日(日) (GL-m)

時間 日(曜日)	1	2	3	4	5	6	7	8	9	10	11	12	13	14	15	16	17	18	19	20	21	22	23	24
1日(土)	4.01	4.01	4.01	4.01	4.01	4.01	4.01	4.02	4.01	4.01	4.01	4.01	4.01	4.01	4.01	4.01	4.02	4.01	4.01	4.01	4.00	4.00	4.00	4.00
2日(日)	4.01	4.01	4.00	4.00	4.01	4.01	4.01	4.01	4.00	4.01	4.01	4.01	4.01	4.01	4.01	4.01	4.01	4.00	4.00	4.01	4.00	4.01	4.00	4.00
3日(月)	4.00	4.00	4.00	4.01	4.00	4.00	4.00	4.01	4.01	4.00	4.00	4.01	4.00	4.00	4.00	4.00	4.01	4.00	4.00	4.00	4.01	4.00	4.00	4.00
4日(火)	4.00	4.00	4.00	4.00	4.00	4.00	4.00	4.00	4.00	4.00	4.00	4.00	4.00	4.00	4.00	4.00	4.00	4.00	4.00	3.99	4.00	3.99	4.00	3.99
5日(水)	4.00	4.00	4.00	3.99	3.99	3.99	4.00	3.99	4.00	3.99	4.00	4.00	3.99	3.99	4.00	4.00	3.99	3.99	4.00	3.99	3.99	3.99	3.99	3.99
6日(木)	3.99	3.99	3.98	3.99	3.99	3.98	3.99	3.99	3.99	3.99	3.99	3.99	3.99	3.99	3.99	3.99	3.99	3.99	3.99	3.99	3.98	3.98	3.99	3.98
7日(金)	3.98	3.98	3.98	3.98	3.99	3.98	3.98	3.98	3.98	3.98	3.98	3.98	3.98	3.97	3.98	3.97	3.97	3.97	3.98	3.98	3.97	3.97	3.97	3.97
8日(土)	3.97	3.97	3.97	3.97	3.97	3.97	3.97	3.97	3.97	3.97	3.98	3.97	3.98	3.97	3.97	3.97	3.96	3.96	3.97	3.97	3.97	3.96	3.96	3.96
9日(日)	3.96	3.96	3.96	3.96	3.96	3.96	3.96	3.96	3.95	3.96	3.96	3.96	3.96	3.96	3.96	3.95	3.95	3.96	3.96	3.95	3.95	3.96	3.95	3.95
10日(月)	3.95	3.96	3.95	3.95	3.95	3.95	3.95	3.95	3.95	3.95	3.95	3.95	3.95	3.95	3.95	3.95	3.95	3.95	3.95	3.94	3.95	3.94	3.94	3.95
11日(火)	3.94	3.94	3.94	3.94	3.94	3.94	3.94	3.95	3.95	3.94	3.95	3.94	3.94	3.94	3.95	3.94	3.94	3.94	3.94	3.93	3.94	3.93	3.94	3.93
12日(水)	3.93	3.93	3.93	3.93	3.93	3.93	3.93	3.93	3.93	3.94	3.94	3.93	3.93	3.94	3.93	3.93	3.93	3.93	3.93	3.93	3.93	3.92	3.92	3.93
13日(木)	3.92	3.92	3.93	3.93	3.92	3.92	3.92	3.92	3.93	3.93	3.93	3.92	3.92	3.92	3.92	3.92	3.92	3.92	3.92	3.92	3.91	3.92	3.92	3.92
14日(金)	3.92	3.91	3.91	3.91	3.92	3.91	3.92	3.92	3.91	3.92	3.91	3.92	3.91	3.91	3.91	3.92	3.91	3.91	3.91	3.91	3.91	3.90	3.90	3.90
15日(土)	3.91	3.90	3.90	3.91	3.90	3.90	3.90	3.90	3.90	3.90	3.90	3.90	3.90	3.90	3.89	3.89	3.90	3.90	3.89	3.89	3.90	3.89	3.89	3.89
16日(日)	3.89	3.89	3.89	3.89	3.89	3.89	3.89	3.89	3.89	3.89	3.88	3.89	3.89	3.89	3.88	3.88	3.89	3.89	3.88	3.88	3.88	3.88	3.88	3.88
17日(月)	3.88	3.88	3.88	3.88	3.88	3.87	3.87	3.88	3.88	3.88	3.88	3.87	3.87	3.88	3.87	3.87	3.87	3.87	3.87	3.87	3.86	3.86	3.86	3.86
18日(火)	3.86	3.86	3.86	3.86	3.86	3.86	3.86	3.87	3.86	3.86	3.86	3.86	3.86	3.86	3.85	3.86	3.86	3.86	3.86	3.86	3.85	3.85	3.85	3.85
19日(水)	3.84	3.85	3.85	3.84	3.85	3.85	3.84	3.85	3.85	3.85	3.84	3.84	3.84	3.84	3.85	3.84	3.85	3.84	3.84	3.84	3.84	3.84	3.84	3.84
20日(木)	3.83	3.83	3.83	3.83	3.83	3.83	3.83	3.84	3.84	3.83	3.83	3.83	3.83	3.83	3.83	3.83	3.83	3.83	3.83	3.82	3.82	3.82	3.83	3.82
21日(金)	3.82	3.82	3.82	3.82	3.82	3.82	3.82	3.82	3.82	3.83	3.82	3.81	3.82	3.79	3.80	3.80	3.80	3.80	3.80	3.80	3.80	3.79	3.80	3.79
22日(土)	3.79	3.79	3.79	3.79	3.79	3.79	3.79	3.79	3.80	3.79	3.79	3.79	3.78	3.78	3.79	3.79	3.79	3.79	3.79	3.79	3.78	3.78	3.79	3.78
23日(日)	3.78	3.78	3.78	3.78	3.78	3.78	3.78	3.78	3.78	3.78	3.78	3.78	3.78	3.78	3.78	3.78	3.78	3.77	3.78	3.78	3.77	3.78	3.77	3.77
24日(月)	3.77	3.77	3.77	3.77	3.76	3.77	3.77	3.78	3.77	3.77	3.77	3.77	3.77	3.77	3.77	3.76	3.77	3.77	3.77	3.77	3.77	3.76	3.76	3.77
25日(火)	3.77	3.76	3.76	3.77	3.76	3.77	3.77	3.77	3.76	3.77	3.76	3.76	3.76	3.75	3.75	3.76	3.76	3.77	3.76	3.76	3.76	3.76	3.76	3.76
26日(水)	3.76	3.75	3.75	3.75	3.76	3.75	3.76	3.77	3.76	3.75	3.76	3.76	3.75	3.76	3.76	3.76	3.76	3.76	3.76	3.76	3.76	3.76	3.75	3.75
27日(木)	3.76	3.75	3.76	3.76	3.76	3.75	3.75	3.76	3.75	3.75	3.75	3.75	3.75	3.75	3.75	3.75	3.75	3.75	3.75	3.75	3.75	3.75	3.75	3.75
28日(金)	3.74	3.75	3.74	3.75	3.74	3.75	3.75	3.75	3.75	3.75	3.75	3.75	3.75	3.74	3.74	3.74	3.74	3.75	3.75	3.75	3.74	3.74	3.74	3.74
29日(土)	3.74	3.74	3.74	3.74	3.74	3.74	3.73	3.73	3.74	3.74	3.73	3.74	3.73	3.73	3.73	3.74	3.74	3.73	3.74	3.74	3.73	3.73	3.74	3.73
30日(日)	3.73	3.73	3.73	3.72	3.72	3.73	3.73	3.73	3.72	3.72	3.73	3.73	3.73	3.73	3.73	3.72	3.72	3.72	3.72	3.72	3.72	3.72	3.71	3.72

表 4-2-2(7) 北西部調査結果(St.2 令和元年 7 月)

地点名 : St.2 事業実施区域(北西)
測定日 : 2019年7月1日(月) ～ 2019年7月31日(水) (GL-m)

時間 日(曜日)	1	2	3	4	5	6	7	8	9	10	11	12	13	14	15	16	17	18	19	20	21	22	23	24
1日(月)	3.71	3.72	3.71	3.71	3.72	3.71	3.71	3.71	3.71	3.71	3.71	3.71	3.71	3.71	3.71	3.70	3.70	3.71	3.71	3.70	3.70	3.71	3.70	3.70
2日(火)	3.70	3.70	3.70	3.69	3.70	3.69	3.70	3.69	3.70	3.69	3.69	3.69	3.69	3.69	3.69	3.69	3.69	3.69	3.69	3.68	3.68	3.69	3.68	3.68
3日(水)	3.68	3.67	3.68	3.68	3.68	3.68	3.67	3.68	3.67	3.68	3.67	3.67	3.68	3.67	3.68	3.68	3.68	3.67	3.67	3.67	3.67	3.67	3.67	3.66
4日(木)	3.66	3.66	3.66	3.66	3.66	3.66	3.66	3.66	3.66	3.66	3.66	3.65	3.65	3.65	3.65	3.65	3.65	3.65	3.65	3.65	3.64	3.65	3.64	3.64
5日(金)	3.64	3.64	3.64	3.63	3.63	3.63	3.63	3.63	3.63	3.63	3.63	3.62	3.63	3.62	3.62	3.63	3.63	3.62	3.62	3.62	3.62	3.62	3.62	3.62
6日(土)	3.61	3.61	3.61	3.61	3.61	3.61	3.61	3.61	3.61	3.61	3.61	3.61	3.60	3.60	3.60	3.60	3.60	3.60	3.59	3.60	3.59	3.60	3.59	3.59
7日(日)	3.59	3.59	3.59	3.59	3.58	3.59	3.59	3.58	3.59	3.58	3.58	3.58	3.58	3.58	3.58	3.58	3.58	3.58	3.58	3.58	3.58	3.57	3.58	3.57
8日(月)	3.57	3.57	3.57	3.57	3.57	3.57	3.57	3.57	3.57	3.57	3.57	3.56	3.56	3.56	3.56	3.56	3.56	3.56	3.57	3.56	3.56	3.55	3.56	3.56
9日(火)	3.55	3.55	3.56	3.56	3.56	3.55	3.55	3.56	3.55	3.55	3.55	3.55	3.55	3.55	3.55	3.55	3.55	3.55	3.54	3.55	3.54	3.55	3.55	3.55
10日(水)	3.54	3.54	3.54	3.53	3.54	3.54	3.54	3.54	3.54	3.54	3.54	3.53	3.53	3.53	3.54	3.53	3.53	3.54	3.53	3.54	3.53	3.53	3.53	3.53
11日(木)	3.53	3.53	3.53	3.53	3.52	3.53	3.52	3.53	3.53	3.52	3.52	3.53	3.52	3.52	3.52	3.52	3.52	3.52	3.52	3.52	3.51	3.52	3.51	3.52
12日(金)	3.51	3.51	3.51	3.51	3.51	3.51	3.50	3.50	3.50	3.51	3.51	3.50	3.50	3.50	3.50	3.50	3.50	3.50	3.50	3.50	3.49	3.49	3.49	3.49
13日(土)	3.49	3.48	3.48	3.48	3.49	3.49	3.49	3.49	3.49	3.49	3.48	3.48	3.48	3.48	3.48	3.48	3.48	3.48	3.48	3.48	3.48	3.47	3.47	3.47
14日(日)	3.47	3.47	3.47	3.47	3.46	3.46	3.46	3.47	3.47	3.46	3.45	3.45	3.45	3.45	3.45	3.45	3.45	3.45	3.44	3.45	3.44	3.45	3.44	3.44
15日(月)	3.44	3.44	3.44	3.44	3.43	3.43	3.44	3.43	3.43	3.43	3.43	3.43	3.43	3.42	3.43	3.43	3.42	3.42	3.42	3.42	3.41	3.41	3.41	3.42
16日(火)	3.41	3.41	3.41	3.40	3.41	3.40	3.41	3.40	3.40	3.41	3.40	3.40	3.40	3.40	3.40	3.40	3.39	3.39	3.40	3.39	3.39	3.39	3.39	3.38
17日(水)	3.39	3.39	3.38	3.38	3.38	3.38	3.39	3.38	3.38	3.38	3.37	3.36	3.38	3.37	3.37	3.37	3.37	3.37	3.37	3.36	3.37	3.36	3.36	3.36
18日(木)	3.36	3.37	3.36	3.36	3.36	3.36	3.36	3.35	3.36	3.36	3.36	3.35	3.35	3.35	3.35	3.35	3.35	3.31	3.27	3.25	3.24	3.24	3.23	3.23
19日(金)	3.22	3.22	3.21	3.21	3.20	3.20	3.20	3.19	3.18	3.18	3.17	3.17	3.17	3.15	3.15	3.15	3.14	3.14	3.13	3.13	3.13	3.12	3.11	3.11
20日(土)	3.10	3.10	3.10	3.09	3.10	3.09	3.09	3.08	3.09	3.08	3.07	3.07	3.06	3.06	3.07	3.05	3.05	3.05	3.05	3.05	3.04	3.04	3.04	3.04
21日(日)	3.04	3.03	3.03	3.03	3.03	3.03	3.02	3.02	3.02	3.02	3.02	3.02	3.01	3.01	3.01	3.00	3.00	3.00	3.00	3.00	3.00	3.00	3.00	3.00
22日(月)	3.00	2.99	2.99	2.98	2.98	2.98	2.99	2.98	2.98	2.98	2.98	2.98	2.98	2.97	2.98	2.97	2.97	2.97	2.96	2.94	2.91	2.89	2.86	2.85
23日(火)	2.84	2.85	2.85	2.85	2.84	2.85	2.85	2.84	2.84	2.83	2.83	2.83	2.82	2.82	2.81	2.82	2.81	2.81	2.80	2.81	2.81	2.80	2.80	2.80
24日(水)	2.79	2.79	2.79	2.79	2.79	2.79	2.79	2.78	2.78	2.78	2.78	2.77	2.78	2.77	2.77	2.77	2.78	2.77	2.77	2.77	2.77	2.77	2.77	2.77
25日(木)	2.77	2.76	2.76	2.76	2.77	2.76	2.76	2.76	2.76	2.76	2.76	2.75	2.75	2.75	2.75	2.75	2.75	2.76	2.76	2.75	2.76	2.76	2.75	2.75
26日(金)	2.75	2.75	2.74	2.76	2.75	2.75	2.75	2.75	2.75	2.74	2.75	2.74	2.74	2.75	2.74	2.75	2.74	2.74	2.74	2.75	2.75	2.75	2.74	2.75
27日(土)	2.74	2.74	2.75	2.75	2.74	2.74	2.75	2.74	2.74	2.74	2.74	2.74	2.73	2.74	2.74	2.70	2.65	2.60	2.53	2.51	2.51	2.51	2.51	2.52
28日(日)	2.52	2.52	2.52	2.53	2.53	2.53	2.53	2.53	2.53	2.53	2.53	2.52	2.52	2.51	2.52	2.52	2.52	2.52	2.52	2.52	2.52	2.52	2.52	2.52
29日(月)	2.52	2.52	2.51	2.51	2.52	2.51	2.52	2.51	2.51	2.51	2.50	2.50	2.50	2.49	2.50	2.50	2.50	2.50	2.51	2.50	2.51	2.51	2.51	2.51
30日(火)	2.50	2.51	2.51	2.51	2.50	2.50	2.50	2.50	2.50	2.49	2.50	2.49	2.50	2.50	2.50	2.50	2.50	2.50	2.50	2.50	2.50	2.51	2.50	2.50
31日(水)	2.50	2.50	2.50	2.51	2.51	2.52	2.52	2.52	2.51	2.51	2.51	2.51	2.50	2.51	2.51	2.51	2.51	2.51	2.52	2.52	2.52	2.52	2.52	2.53

表 4-2-2(8) 北西部調査結果(St.2 令和元年 8 月)

地点名 : St.2 事業実施区域(北西)
測定日 : 2019年8月1日(木) ～ 2019年8月31日(土) (GL-m)

時間 日(曜日)	1	2	3	4	5	6	7	8	9	10	11	12	13	14	15	16	17	18	19	20	21	22	23	24
1日(木)	2.52	2.52	2.53	2.52	2.53	2.54	2.54	2.54	2.54	2.53	2.53	2.54	2.53	2.53	2.53	2.53	2.54	2.54	2.54	2.55	2.55	2.56	2.55	2.56
2日(金)	2.56	2.56	2.56	2.56	2.57	2.57	2.57	2.57	2.57	2.57	2.56	2.56	2.56	2.56	2.57	2.57	2.58	2.58	2.59	2.59	2.59	2.59	2.59	2.59
3日(土)	2.59	2.59	2.59	2.59	2.60	2.60	2.60	2.60	2.60	2.60	2.60	2.60	2.60	2.60	2.60	2.60	2.61	2.61	2.61	2.62	2.62	2.62	2.62	2.62
4日(日)	2.61	2.62	2.62	2.62	2.63	2.63	2.63	2.63	2.63	2.62	2.63	2.62	2.63	2.62	2.63	2.63	2.63	2.64	2.64	2.64	2.64	2.64	2.64	2.64
5日(月)	2.65	2.65	2.65	2.65	2.65	2.65	2.65	2.65	2.65	2.65	2.65	2.65	2.66	2.66	2.66	2.66	2.66	2.66	2.67	2.67	2.67	2.67	2.67	2.67
6日(火)	2.67	2.67	2.68	2.68	2.68	2.69	2.68	2.68	2.68	2.68	2.68	2.68	2.68	2.68	2.69	2.69	2.69	2.70	2.69	2.69	2.70	2.70	2.70	2.69
7日(水)	2.70	2.70	2.70	2.71	2.71	2.71	2.71	2.70	2.71	2.71	2.71	2.71	2.71	2.71	2.71	2.71	2.72	2.72	2.72	2.72	2.73	2.73	2.73	2.73
8日(木)	2.73	2.73	2.73	2.73	2.73	2.73	2.73	2.73	2.73	2.74	2.73	2.74	2.74	2.73	2.74	2.74	2.74	2.74	2.75	2.75	2.75	2.75	2.75	2.75
9日(金)	2.76	2.76	2.76	2.76	2.76	2.76	2.76	2.77	2.76	2.76	2.77	2.76	2.76	2.77	2.76	2.77	2.77	2.78	2.78	2.79	2.79	2.78	2.78	2.78
10日(土)	2.78	2.79	2.79	2.78	2.79	2.79	2.79	2.79	2.79	2.79	2.80	2.79	2.79	2.80	2.79	2.80	2.81	2.81	2.81	2.81	2.82	2.81	2.81	2.81
11日(日)	2.82	2.81	2.82	2.82	2.82	2.82	2.82	2.82	2.83	2.82	2.82	2.83	2.82	2.83	2.83	2.83	2.83	2.83	2.83	2.84	2.84	2.84	2.84	2.84
12日(月)	2.84	2.84	2.84	2.84	2.85	2.85	2.85	2.85	2.85	2.85	2.85	2.84	2.85	2.86	2.85	2.86	2.86	2.86	2.87	2.86	2.87	2.86	2.87	2.87
13日(火)	2.87	2.87	2.87	2.87	2.87	2.88	2.88	2.88	2.87	2.88	2.87	2.88	2.88	2.88	2.88	2.89	2.89	2.89	2.89	2.89	2.90	2.89	2.90	2.90
14日(水)	2.89	2.90	2.90	2.90	2.90	2.91	2.90	2.90	2.90	2.91	2.91	2.90	2.91	2.91	2.91	2.92	2.91	2.91	2.91	2.92	2.92	2.92	2.92	2.92
15日(木)	2.92	2.92	2.93	2.93	2.92	2.92	2.93	2.93	2.93	2.93	2.93	2.93	2.93	2.93	2.93	2.94	2.94	2.94	2.94	2.94	2.94	2.94	2.94	2.94
16日(金)	2.94	2.94	2.95	2.94	2.94	2.93	2.94	2.93	2.93	2.93	2.93	2.93	2.93	2.92	2.92	2.93	2.92	2.93	2.93	2.93	2.92	2.93	2.92	2.92
17日(土)	2.92	2.92	2.92	2.91	2.92	2.91	2.92	2.92	2.92	2.92	2.91	2.91	2.90	2.90	2.91	2.91	2.90	2.90	2.91	2.91	2.91	2.91	2.91	2.91
18日(日)	2.91	2.91	2.91	2.90	2.91	2.90	2.91	2.91	2.90	2.90	2.90	2.90	2.90	2.90	2.89	2.89	2.90	2.90	2.90	2.90	2.90	2.90	2.90	2.90
19日(月)	2.90	2.90	2.90	2.90	2.90	2.90	2.90	2.90	2.90	2.90	2.89	2.90	2.90	2.90	2.90	2.90	2.90	2.90	2.90	2.89	2.90	2.91	2.91	2.91
20日(火)	2.91	2.91	2.91	2.91	2.90	2.91	2.90	2.91	2.91	2.91	2.90	2.90	2.91	2.90	2.89	2.90	2.90	2.90	2.90	2.91	2.91	2.91	2.91	2.91
21日(水)	2.91	2.90	2.91	2.91	2.91	2.91	2.91	2.92	2.91	2.91	2.91	2.91	2.91	2.92	2.92	2.92	2.92	2.92	2.92	2.92	2.91	2.91	2.91	2.92
22日(木)	2.91	2.91	2.91	2.91	2.91	2.92	2.92	2.91	2.91	2.91	2.91	2.91	2.91	2.92	2.91	2.92	2.92	2.92	2.92	2.92	2.92	2.93	2.93	2.92
23日(金)	2.93	2.92	2.93	2.93	2.93	2.92	2.92	2.92	2.93	2.93	2.93	2.93	2.93	2.92	2.92	2.92	2.92	2.92	2.92	2.91	2.92	2.91	2.91	2.91
24日(土)	2.92	2.91	2.91	2.91	2.91	2.92	2.92	2.92	2.92	2.91	2.92	2.91	2.91	2.91	2.91	2.91	2.92	2.92	2.92	2.93	2.93	2.93	2.93	2.93
25日(日)	2.92	2.92	2.93	2.93	2.94	2.93	2.93	2.93	2.93	2.93	2.93	2.93	2.94	2.93	2.94	2.94	2.94	2.94	2.95	2.95	2.94	2.94	2.95	2.95
26日(月)	2.95	2.94	2.95	2.95	2.95	2.95	2.95	2.95	2.95	2.96	2.95	2.95	2.95	2.96	2.95	2.96	2.96	2.96	2.97	2.97	2.96	2.97	2.97	2.96
27日(火)	2.96	2.96	2.96	2.96	2.97	2.97	2.98	2.98	2.98	2.97	2.97	2.98	2.97	2.97	2.97	2.97	2.97	2.98	2.98	2.98	2.98	2.97	2.98	2.98
28日(水)	2.98	2.97	2.97	2.98	2.98	2.98	2.98	2.99	2.98	2.98	2.98	2.98	2.98	2.98	2.98	2.98	2.99	2.98	2.98	2.98	2.98	2.98	2.98	2.98
29日(木)	2.98	2.98	2.98	2.98	2.99	2.99	2.99	2.98	2.98	2.99	2.99	2.98	2.98	2.98	2.98	2.98	2.97	2.98	2.98	2.98	2.98	2.98	2.98	2.98
30日(金)	2.98	2.98	2.98	2.98	2.97	2.98	2.98	2.97	2.97	2.97	2.97	2.97	2.97	2.97	2.97	2.97	2.96	2.97	2.97	2.97	2.97	2.97	2.97	2.96
31日(土)	2.96	2.96	2.96	2.96	2.96	2.96	2.97	2.96	2.96	2.96	2.96	2.96	2.96	2.95	2.95	2.96	2.96	2.96	2.96	2.96	2.96	2.96	2.96	2.96

表 4-2-2(9) 北西部調査結果(St.2 令和元年 9 月)

地点名 : St.2 事業実施区域(北西)

測定日 : 2019年9月1日(日) ～ 2019年9月30日(月) (GL-m)

時間 日(曜日)	1	2	3	4	5	6	7	8	9	10	11	12	13	14	15	16	17	18	19	20	21	22	23	24
1日(日)	2.96	2.96	2.96	2.96	2.96	2.97	2.96	2.96	2.97	2.97	2.96	2.97	2.96	2.96	2.96	2.96	2.96	2.96	2.96	2.96	2.96	2.97	2.97	2.96
2日(月)	2.96	2.97	2.97	2.97	2.97	2.97	2.97	2.98	2.97	2.97	2.97	2.97	2.96	2.96	2.97	2.97	2.97	2.97	2.97	2.98	2.97	2.98	2.97	2.97
3日(火)	2.98	2.98	2.98	2.98	2.98	2.98	2.98	2.98	2.98	2.98	2.98	2.97	2.97	2.97	2.98	2.98	2.98	2.98	2.98	2.99	2.99	2.99	2.99	2.99
4日(水)	2.99	2.99	2.99	2.99	2.99	3.00	2.99	2.99	2.99	2.99	2.99	2.99	2.98	2.99	2.99	2.99	3.00	3.00	3.00	3.00	3.00	3.00	3.00	2.99
5日(木)	2.98	2.99	2.97	2.97	2.97	2.97	2.97	2.96	2.96	2.96	2.95	2.95	2.95	2.94	2.94	2.94	2.95	2.95	2.95	2.95	2.95	2.95	2.95	2.95
6日(金)	2.94	2.95	2.95	2.95	2.95	2.95	2.95	2.95	2.94	2.95	2.95	2.94	2.94	2.95	2.94	2.95	2.95	2.96	2.95	2.96	2.96	2.96	2.95	2.95
7日(土)	2.96	2.95	2.96	2.96	2.96	2.96	2.96	2.96	2.96	2.96	2.96	2.96	2.95	2.95	2.96	2.96	2.97	2.97	2.98	2.97	2.98	2.97	2.97	2.97
8日(日)	2.98	2.97	2.98	2.97	2.98	2.98	2.98	2.98	2.98	2.98	2.97	2.97	2.97	2.97	2.97	2.97	2.98	2.98	2.99	2.99	2.99	2.99	2.98	2.99
9日(月)	2.99	2.99	2.99	2.99	3.00	3.00	3.00	3.00	3.00	3.00	2.99	3.00	2.99	3.00	3.00	3.00	3.00	3.01	3.01	3.01	3.01	3.01	3.01	3.01
10日(火)	3.01	3.01	3.01	3.02	3.02	3.02	3.02	3.02	3.01	3.01	3.01	3.01	3.01	3.00	3.01	3.02	3.02	3.02	3.02	3.02	3.02	3.02	3.03	3.03
11日(水)	3.03	3.03	3.03	3.03	3.03	3.03	3.03	3.03	3.03	3.02	3.02	3.02	3.02	3.03	3.04	3.03	3.03	3.04	3.04	3.04	3.04	3.04	3.04	3.05
12日(木)	3.05	3.04	3.04	3.04	3.04	3.05	3.05	3.05	3.05	3.04	3.05	3.04	3.05	3.05	3.05	3.05	3.05	3.06	3.06	3.06	3.06	3.06	3.05	3.06
13日(金)	3.06	3.06	3.06	3.06	3.06	3.06	3.07	3.07	3.06	3.07	3.07	3.07	3.07	3.07	3.07	3.07	3.07	3.07	3.07	3.08	3.07	3.08	3.07	3.07
14日(土)	3.07	3.07	3.07	3.07	3.07	3.08	3.08	3.08	3.08	3.08	3.08	3.08	3.08	3.08	3.08	3.09	3.09	3.09	3.09	3.10	3.10	3.09	3.09	3.09
15日(日)	3.09	3.10	3.10	3.09	3.09	3.09	3.10	3.10	3.10	3.09	3.10	3.09	3.09	3.09	3.10	3.10	3.10	3.11	3.10	3.11	3.11	3.10	3.11	3.10
16日(月)	3.11	3.11	3.11	3.11	3.11	3.11	3.12	3.11	3.11	3.10	3.11	3.11	3.11	3.11	3.11	3.12	3.12	3.12	3.12	3.13	3.13	3.13	3.13	3.12
17日(火)	3.13	3.13	3.13	3.13	3.13	3.13	3.14	3.14	3.14	3.13	3.13	3.13	3.14	3.13	3.13	3.14	3.15	3.15	3.14	3.15	3.15	3.15	3.15	3.15
18日(水)	3.15	3.15	3.15	3.15	3.15	3.15	3.16	3.16	3.16	3.15	3.16	3.15	3.15	3.16	3.16	3.16	3.17	3.17	3.16	3.16	3.16	3.16	3.16	3.17
19日(木)	3.17	3.17	3.16	3.17	3.17	3.17	3.17	3.18	3.17	3.17	3.17	3.17	3.18	3.18	3.18	3.18	3.19	3.18	3.18	3.19	3.18	3.18	3.18	3.18
20日(金)	3.18	3.18	3.18	3.18	3.19	3.18	3.19	3.20	3.19	3.19	3.19	3.19	3.19	3.20	3.20	3.20	3.20	3.20	3.20	3.20	3.21	3.20	3.20	3.21
21日(土)	3.20	3.20	3.21	3.21	3.21	3.21	3.21	3.21	3.22	3.22	3.21	3.22	3.22	3.22	3.21	3.21	3.22	3.22	3.22	3.22	3.22	3.22	3.22	3.22
22日(日)	3.22	3.23	3.22	3.22	3.23	3.23	3.23	3.23	3.24	3.23	3.23	3.23	3.23	3.23	3.23	3.23	3.23	3.24	3.24	3.24	3.24	3.24	3.24	3.24
23日(月)	3.24	3.24	3.24	3.25	3.25	3.24	3.25	3.25	3.25	3.24	3.25	3.26	3.26	3.25	3.25	3.25	3.26	3.26	3.26	3.26	3.26	3.26	3.26	3.26
24日(火)	3.26	3.26	3.27	3.26	3.26	3.27	3.28	3.27	3.27	3.28	3.27	3.28	3.27	3.27	3.27	3.28	3.28	3.28	3.28	3.28	3.28	3.28	3.28	3.28
25日(水)	3.28	3.29	3.28	3.28	3.28	3.29	3.29	3.30	3.30	3.29	3.29	3.29	3.29	3.30	3.30	3.30	3.30	3.31	3.30	3.30	3.30	3.30	3.30	3.31
26日(木)	3.31	3.30	3.30	3.30	3.31	3.31	3.31	3.32	3.32	3.32	3.31	3.31	3.31	3.31	3.32	3.32	3.32	3.32	3.32	3.32	3.32	3.32	3.32	3.33
27日(金)	3.32	3.32	3.33	3.32	3.32	3.33	3.33	3.33	3.33	3.33	3.33	3.33	3.33	3.33	3.33	3.33	3.34	3.34	3.33	3.33	3.34	3.34	3.33	3.33
28日(土)	3.34	3.33	3.34	3.34	3.34	3.34	3.35	3.35	3.35	3.34	3.34	3.35	3.35	3.34	3.35	3.34	3.35	3.35	3.35	3.35	3.35	3.34	3.35	3.35
29日(日)	3.36	3.36	3.35	3.35	3.34	3.35	3.35	3.36	3.35	3.36	3.36	3.35	3.36	3.36	3.36	3.35	3.36	3.37	3.36	3.37	3.36	3.36	3.36	3.37
30日(月)	3.36	3.36	3.37	3.37	3.37	3.37	3.38	3.37	3.37	3.37	3.37	3.37	3.37	3.37	3.37	3.37	3.38	3.38	3.39	3.38	3.38	3.38	3.38	3.38

表 4-2-2(10) 北西部調査結果(St.2 令和元年 10 月)

地点名 : St.2 事業実施区域(北西)

測定日 : 2019年10月1日(火) ～ 2019年10月31日(木) (GL-m)

時間 日(曜日)	1	2	3	4	5	6	7	8	9	10	11	12	13	14	15	16	17	18	19	20	21	22	23	24
1日(火)	3.39	3.39	3.38	3.39	3.38	3.38	3.39	3.39	3.39	3.39	3.39	3.38	3.39	3.39	3.39	3.39	3.39	3.39	3.40	3.39	3.40	3.40	3.39	3.39
2日(水)	3.39	3.40	3.40	3.40	3.40	3.40	3.40	3.40	3.40	3.41	3.40	3.41	3.41	3.40	3.40	3.40	3.41	3.41	3.41	3.41	3.40	3.41	3.41	3.41
3日(木)	3.41	3.40	3.41	3.41	3.41	3.41	3.41	3.41	3.41	3.41	3.42	3.41	3.42	3.41	3.41	3.42	3.42	3.42	3.41	3.42	3.42	3.41	3.42	3.41
4日(金)	3.41	3.41	3.42	3.42	3.42	3.42	3.42	3.43	3.43	3.42	3.43	3.42	3.43	3.43	3.43	3.43	3.43	3.43	3.43	3.43	3.43	3.43	3.43	3.43
5日(土)	3.43	3.42	3.43	3.43	3.43	3.43	3.43	3.44	3.44	3.43	3.44	3.44	3.44	3.44	3.45	3.44	3.44	3.44	3.44	3.44	3.44	3.44	3.44	3.44
6日(日)	3.44	3.45	3.45	3.44	3.45	3.44	3.45	3.46	3.45	3.45	3.45	3.45	3.46	3.46	3.46	3.46	3.46	3.45	3.46	3.46	3.45	3.45	3.46	3.46
7日(月)	3.46	3.46	3.46	3.46	3.46	3.46	3.46	3.46	3.46	3.47	3.46	3.46	3.46	3.47	3.47	3.47	3.47	3.47	3.47	3.47	3.47	3.47	3.47	3.47
8日(火)	3.47	3.46	3.47	3.47	3.47	3.47	3.48	3.48	3.48	3.47	3.48	3.48	3.48	3.48	3.48	3.48	3.48	3.48	3.48	3.48	3.48	3.49	3.48	3.48
9日(水)	3.48	3.49	3.49	3.49	3.49	3.49	3.49	3.49	3.50	3.50	3.50	3.50	3.50	3.50	3.50	3.50	3.50	3.49	3.50	3.50	3.50	3.50	3.50	3.50
10日(木)	3.50	3.51	3.50	3.50	3.50	3.50	3.51	3.50	3.51	3.51	3.51	3.51	3.51	3.51	3.52	3.52	3.51	3.51	3.51	3.51	3.52	3.51	3.52	3.51
11日(金)	3.52	3.51	3.51	3.52	3.52	3.51	3.52	3.52	3.53	3.52	3.52	3.53	3.53	3.53	3.53	3.53	3.53	3.53	3.52	3.53	3.53	3.53	3.53	3.53
12日(土)	3.52	3.52	3.52	3.53	3.53	3.53	3.53	3.53	3.53	3.52	3.52	3.52	3.52	3.52	3.52	3.52	3.52	3.52	3.51	3.53	3.53	3.53	3.52	3.53
13日(日)	3.53	3.53	3.53	3.53	3.53	3.53	3.53	3.55	3.55	3.54	3.53	3.54	3.54	3.54	3.54	3.54	3.54	3.54	3.54	3.54	3.54	3.53	3.54	3.54
14日(月)	3.53	3.53	3.54	3.54	3.54	3.54	3.54	3.54	3.54	3.54	3.55	3.54	3.54	3.54	3.54	3.55	3.55	3.54	3.55	3.55	3.55	3.55	3.55	3.55
15日(火)	3.55	3.55	3.55	3.55	3.54	3.54	3.55	3.55	3.56	3.56	3.55	3.56	3.56	3.56	3.55	3.55	3.56	3.55	3.56	3.56	3.55	3.56	3.56	3.56
16日(水)	3.56	3.56	3.56	3.56	3.55	3.56	3.56	3.56	3.57	3.56	3.56	3.56	3.56	3.57	3.57	3.56	3.56	3.57	3.57	3.57	3.57	3.56	3.57	3.56
17日(木)	3.57	3.56	3.57	3.56	3.57	3.57	3.57	3.57	3.57	3.57	3.57	3.57	3.58	3.57	3.58	3.57	3.57	3.57	3.58	3.57	3.58	3.58	3.57	3.58
18日(金)	3.57	3.57	3.57	3.57	3.58	3.58	3.57	3.57	3.58	3.58	3.58	3.58	3.58	3.58	3.58	3.58	3.58	3.58	3.58	3.58	3.58	3.58	3.58	3.58
19日(土)	3.58	3.58	3.58	3.58	3.58	3.58	3.58	3.57	3.58	3.58	3.58	3.58	3.58	3.57	3.58	3.58	3.57	3.57	3.57	3.57	3.57	3.57	3.57	3.56
20日(日)	3.56	3.56	3.57	3.57	3.57	3.56	3.57	3.56	3.57	3.57	3.57	3.57	3.57	3.57	3.57	3.57	3.56	3.56	3.56	3.56	3.57	3.57	3.57	3.56
21日(月)	3.56	3.56	3.57	3.56	3.57	3.56	3.56	3.57	3.57	3.57	3.57	3.57	3.57	3.56	3.57	3.57	3.57	3.57	3.57	3.57	3.57	3.57	3.57	3.57
22日(火)	3.56	3.56	3.55	3.55	3.55	3.55	3.54	3.54	3.53	3.53	3.53	3.54	3.53	3.53	3.53	3.53	3.53	3.52	3.51	3.52	3.52	3.51	3.52	3.51
23日(水)	3.51	3.52	3.51	3.51	3.51	3.51	3.51	3.51	3.51	3.51	3.51	3.51	3.51	3.51	3.51	3.50	3.51	3.51	3.51	3.50	3.50	3.51	3.50	3.50
24日(木)	3.50	3.50	3.51	3.50	3.50	3.50	3.50	3.50	3.50	3.50	3.50	3.50	3.50	3.50	3.50	3.49	3.49	3.49	3.49	3.49	3.49	3.49	3.49	3.49
25日(金)	3.49	3.49	3.49	3.48	3.49	3.48	3.49	3.48	3.47	3.47	3.46	3.45	3.44	3.44	3.43	3.43	3.42	3.41	3.41	3.41	3.41	3.40	3.40	3.40
26日(土)	3.40	3.39	3.38	3.38	3.38	3.38	3.38	3.38	3.38	3.37	3.38	3.37	3.36	3.36	3.36	3.36	3.36	3.36	3.36	3.35	3.35	3.35	3.34	3.35
27日(日)	3.34	3.34	3.33	3.34	3.34	3.33	3.33	3.33	3.32	3.33	3.33	3.33	3.32	3.32	3.33	3.32	3.31	3.31	3.31	3.31	3.31	3.31	3.31	3.30
28日(月)	3.31	3.31	3.30	3.30	3.30	3.30	3.30	3.30	3.30	3.30	3.30	3.29	3.29	3.29	3.29	3.29	3.28	3.28	3.28	3.29	3.29	3.28	3.28	3.28
29日(火)	3.28	3.28	3.28	3.28	3.28	3.27	3.28	3.27	3.28	3.28	3.27	3.26	3.28	3.27	3.27	3.26	3.27	3.26	3.27	3.26	3.27	3.26	3.26	3.26
30日(水)	3.26	3.26	3.26	3.26	3.26	3.26	3.26	3.27	3.26	3.27	3.26	3.27	3.26	3.26	3.27	3.26	3.26	3.25	3.26	3.25	3.26	3.25	3.25	3.25
31日(木)	3.25	3.25	3.26	3.25	3.25	3.25	3.26	3.25	3.26	3.26	3.26	3.25	3.25	3.25	3.26	3.25	3.25	3.25	3.25	3.25	3.25	3.25	3.25	3.25

表 4-2-2(11) 北西部調査結果(St.2 令和元年 11 月)

地点名 : St.2 事業実施区域(北西)
測定日 : 2019年11月1日(金) ～ 2019年11月30日(土) (GL-m)

時間 日(曜日)	1	2	3	4	5	6	7	8	9	10	11	12	13	14	15	16	17	18	19	20	21	22	23	24
1日(金)	3.25	3.25	3.25	3.24	3.25	3.25	3.25	3.26	3.26	3.25	3.26	3.25	3.25	3.25	3.25	3.25	3.25	3.25	3.25	3.25	3.25	3.26	3.26	3.26
2日(土)	3.26	3.25	3.26	3.25	3.25	3.26	3.26	3.26	3.26	3.26	3.27	3.26	3.26	3.26	3.27	3.26	3.26	3.26	3.26	3.26	3.26	3.26	3.26	3.26
3日(日)	3.26	3.26	3.27	3.27	3.26	3.26	3.27	3.27	3.26	3.26	3.27	3.27	3.27	3.26	3.26	3.27	3.27	3.27	3.27	3.27	3.28	3.28	3.27	3.28
4日(月)	3.28	3.28	3.28	3.28	3.27	3.28	3.29	3.29	3.29	3.29	3.29	3.29	3.29	3.29	3.29	3.29	3.30	3.29	3.30	3.30	3.29	3.29	3.30	3.31
5日(火)	3.30	3.30	3.30	3.30	3.30	3.31	3.31	3.31	3.31	3.32	3.32	3.31	3.31	3.32	3.32	3.31	3.32	3.32	3.32	3.32	3.32	3.33	3.33	3.33
6日(水)	3.32	3.32	3.32	3.32	3.32	3.33	3.32	3.34	3.34	3.34	3.34	3.34	3.34	3.34	3.34	3.34	3.34	3.34	3.34	3.34	3.34	3.35	3.34	3.35
7日(木)	3.34	3.35	3.35	3.35	3.35	3.34	3.35	3.35	3.35	3.35	3.36	3.35	3.35	3.36	3.35	3.36	3.36	3.36	3.36	3.36	3.36	3.36	3.36	3.36
8日(金)	3.36	3.36	3.37	3.36	3.36	3.36	3.37	3.38	3.37	3.37	3.38	3.37	3.37	3.37	3.37	3.37	3.37	3.38	3.37	3.38	3.38	3.38	3.37	3.37
9日(土)	3.38	3.37	3.37	3.37	3.38	3.38	3.38	3.39	3.39	3.39	3.38	3.39	3.38	3.39	3.39	3.38	3.39	3.38	3.39	3.39	3.39	3.39	3.39	3.39
10日(日)	3.39	3.39	3.39	3.39	3.39	3.39	3.40	3.39	3.40	3.40	3.40	3.40	3.40	3.40	3.40	3.40	3.40	3.40	3.41	3.40	3.40	3.40	3.40	3.40
11日(月)	3.41	3.40	3.40	3.40	3.40	3.41	3.41	3.41	3.41	3.41	3.41	3.41	3.41	3.41	3.41	3.41	3.41	3.41	3.41	3.42	3.41	3.42	3.41	3.41
12日(火)	3.42	3.41	3.42	3.42	3.42	3.43	3.43	3.43	3.43	3.43	3.43	3.43	3.43	3.43	3.43	3.43	3.43	3.44	3.44	3.43	3.43	3.43	3.44	3.43
13日(水)	3.43	3.43	3.43	3.43	3.44	3.43	3.44	3.44	3.44	3.44	3.44	3.44	3.45	3.45	3.44	3.44	3.44	3.45	3.45	3.44	3.45	3.44	3.44	3.44
14日(木)	3.44	3.45	3.45	3.44	3.45	3.44	3.45	3.45	3.45	3.45	3.45	3.45	3.46	3.45	3.45	3.46	3.45	3.45	3.46	3.46	3.45	3.45	3.46	3.46
15日(金)	3.45	3.46	3.46	3.45	3.46	3.46	3.47	3.47	3.46	3.47	3.47	3.47	3.47	3.47	3.47	3.47	3.47	3.47	3.47	3.47	3.46	3.47	3.47	3.47
16日(土)	3.48	3.48	3.47	3.47	3.47	3.47	3.47	3.48	3.48	3.48	3.48	3.48	3.49	3.48	3.49	3.48	3.49	3.48	3.49	3.49	3.49	3.49	3.49	3.49
17日(日)	3.49	3.49	3.49	3.48	3.49	3.49	3.49	3.49	3.50	3.50	3.50	3.50	3.50	3.50	3.50	3.50	3.50	3.50	3.50	3.50	3.50	3.50	3.50	3.51
18日(月)	3.50	3.50	3.50	3.50	3.51	3.50	3.50	3.51	3.51	3.51	3.51	3.51	3.51	3.50	3.51	3.51	3.51	3.51	3.51	3.51	3.51	3.51	3.51	3.51
19日(火)	3.51	3.51	3.52	3.51	3.51	3.51	3.52	3.52	3.52	3.52	3.52	3.52	3.52	3.52	3.52	3.52	3.53	3.53	3.53	3.53	3.53	3.53	3.53	3.53
20日(水)	3.53	3.53	3.53	3.52	3.53	3.53	3.53	3.53	3.54	3.54	3.54	3.54	3.53	3.54	3.54	3.54	3.53	3.54	3.54	3.53	3.54	3.54	3.54	3.54
21日(木)	3.54	3.54	3.54	3.54	3.54	3.54	3.54	3.55	3.56	3.55	3.55	3.56	3.56	3.56	3.56	3.55	3.55	3.55	3.55	3.55	3.55	3.55	3.55	3.55
22日(金)	3.55	3.55	3.55	3.55	3.55	3.55	3.56	3.56	3.56	3.56	3.56	3.56	3.56	3.56	3.56	3.56	3.56	3.56	3.56	3.56	3.57	3.56	3.57	3.57
23日(土)	3.57	3.57	3.57	3.57	3.57	3.57	3.57	3.57	3.58	3.58	3.58	3.58	3.58	3.58	3.58	3.58	3.58	3.58	3.58	3.58	3.58	3.58	3.59	3.59
24日(日)	3.59	3.58	3.58	3.59	3.59	3.59	3.59	3.59	3.59	3.59	3.59	3.59	3.60	3.59	3.59	3.59	3.59	3.59	3.59	3.60	3.60	3.59	3.60	3.59
25日(月)	3.60	3.60	3.60	3.60	3.60	3.60	3.61	3.60	3.60	3.61	3.60	3.61	3.61	3.61	3.61	3.60	3.61	3.61	3.62	3.61	3.62	3.61	3.62	3.62
26日(火)	3.62	3.61	3.62	3.62	3.61	3.62	3.62	3.62	3.62	3.62	3.62	3.62	3.62	3.62	3.62	3.62	3.62	3.62	3.63	3.63	3.63	3.62	3.63	3.63
27日(水)	3.63	3.63	3.63	3.63	3.63	3.63	3.64	3.63	3.63	3.63	3.63	3.64	3.63	3.63	3.63	3.64	3.63	3.64	3.63	3.64	3.64	3.64	3.64	3.64
28日(木)	3.64	3.64	3.64	3.64	3.65	3.65	3.64	3.65	3.64	3.65	3.65	3.65	3.65	3.65	3.64	3.65	3.64	3.65	3.64	3.65	3.64	3.65	3.65	3.65
29日(金)	3.65	3.65	3.65	3.65	3.65	3.65	3.65	3.65	3.66	3.67	3.66	3.66	3.66	3.67	3.66	3.66	3.66	3.66	3.66	3.66	3.66	3.66	3.66	3.66
30日(土)	3.66	3.66	3.66	3.66	3.66	3.66	3.66	3.67	3.68	3.68	3.68	3.67	3.67	3.67	3.68	3.68	3.68	3.68	3.67	3.67	3.67	3.67	3.68	3.68

表 4-2-2(12) 北西部調査結果(St.2 令和元年 12 月)

地点名 : St.2 事業実施区域(北西)
測定日 : 2019年12月1日(日) ～ 2019年12月31日(火) (GL-m)

時間 日(曜日)	1	2	3	4	5	6	7	8	9	10	11	12	13	14	15	16	17	18	19	20	21	22	23	24
1日(日)	3.68	3.68	3.67	3.68	3.67	3.68	3.68	3.68	3.69	3.69	3.69	3.68	3.69	3.69	3.68	3.68	3.68	3.68	3.68	3.68	3.68	3.69	3.69	3.69
2日(月)	3.69	3.68	3.69	3.69	3.69	3.69	3.69	3.69	3.69	3.69	3.69	3.69	3.69	3.69	3.70	3.70	3.70	3.69	3.70	3.70	3.70	3.70	3.70	3.70
3日(火)	3.70	3.70	3.70	3.70	3.70	3.70	3.70	3.70	3.71	3.71	3.71	3.71	3.71	3.71	3.71	3.72	3.72	3.71	3.71	3.71	3.71	3.71	3.71	3.71
4日(水)	3.71	3.72	3.71	3.71	3.71	3.71	3.72	3.71	3.72	3.72	3.73	3.72	3.72	3.72	3.72	3.72	3.72	3.73	3.72	3.72	3.72	3.72	3.73	3.73
5日(木)	3.73	3.72	3.73	3.72	3.73	3.73	3.73	3.73	3.73	3.73	3.74	3.73	3.73	3.74	3.74	3.74	3.74	3.73	3.73	3.73	3.74	3.74	3.74	3.74
6日(金)	3.74	3.74	3.74	3.73	3.74	3.74	3.74	3.74	3.75	3.75	3.75	3.75	3.75	3.75	3.75	3.75	3.74	3.76	3.75	3.74	3.75	3.75	3.75	3.75
7日(土)	3.75	3.76	3.75	3.76	3.75	3.75	3.76	3.75	3.76	3.75	3.76	3.76	3.76	3.76	3.76	3.76	3.76	3.76	3.76	3.76	3.76	3.76	3.76	3.76
8日(日)	3.76	3.76	3.76	3.76	3.76	3.77	3.76	3.77	3.78	3.78	3.77	3.78	3.78	3.77	3.78	3.78	3.78	3.78	3.77	3.77	3.77	3.77	3.77	3.77
9日(月)	3.77	3.78	3.77	3.77	3.77	3.77	3.78	3.78	3.79	3.79	3.79	3.79	3.79	3.79	3.79	3.79	3.79	3.79	3.79	3.79	3.79	3.79	3.79	3.80
10日(火)	3.79	3.79	3.79	3.79	3.79	3.79	3.79	3.79	3.80	3.81	3.81	3.80	3.80	3.80	3.81	3.81	3.80	3.80	3.80	3.80	3.80	3.80	3.80	3.80
11日(水)	3.80	3.80	3.80	3.80	3.80	3.81	3.80	3.81	3.81	3.82	3.82	3.82	3.81	3.81	3.81	3.82	3.81	3.81	3.82	3.82	3.82	3.81	3.81	3.81
12日(木)	3.82	3.82	3.82	3.81	3.82	3.82	3.82	3.83	3.83	3.83	3.83	3.83	3.83	3.83	3.83	3.83	3.83	3.83	3.83	3.83	3.82	3.82	3.83	3.83
13日(金)	3.82	3.83	3.83	3.83	3.83	3.83	3.83	3.83	3.84	3.84	3.85	3.85	3.84	3.84	3.84	3.84	3.84	3.84	3.83	3.84	3.84	3.83	3.84	3.83
14日(土)	3.83	3.84	3.83	3.84	3.83	3.83	3.84	3.84	3.85	3.85	3.85	3.85	3.85	3.85	3.85	3.85	3.85	3.85	3.85	3.85	3.85	3.85	3.85	3.85
15日(日)	3.85	3.85	3.85	3.85	3.85	3.85	3.85	3.86	3.86	3.86	3.86	3.86	3.86	3.86	3.87	3.87	3.86	3.86	3.85	3.85	3.86	3.86	3.86	3.86
16日(月)	3.86	3.86	3.86	3.86	3.86	3.86	3.86	3.87	3.87	3.87	3.87	3.87	3.87	3.87	3.87	3.87	3.87	3.87	3.87	3.87	3.88	3.87	3.87	3.87
17日(火)	3.88	3.87	3.87	3.88	3.88	3.88	3.88	3.88	3.88	3.87	3.87	3.88	3.88	3.88	3.88	3.88	3.88	3.88	3.88	3.88	3.88	3.88	3.88	3.89
18日(水)	3.88	3.89	3.88	3.88	3.88	3.88	3.89	3.88	3.88	3.89	3.89	3.89	3.89	3.89	3.89	3.89	3.89	3.89	3.89	3.89	3.89	3.89	3.89	3.89
19日(木)	3.89	3.89	3.89	3.89	3.89	3.89	3.89	3.89	3.90	3.90	3.90	3.90	3.89	3.89	3.89	3.90	3.89	3.89	3.89	3.89	3.90	3.90	3.90	3.89
20日(金)	3.89	3.90	3.89	3.90	3.90	3.90	3.90	3.90	3.91	3.90	3.90	3.90	3.90	3.91	3.90	3.90	3.91	3.90	3.90	3.90	3.90	3.91	3.90	3.91
21日(土)	3.91	3.91	3.90	3.90	3.90	3.90	3.90	3.91	3.91	3.91	3.91	3.91	3.91	3.91	3.91	3.91	3.92	3.92	3.91	3.91	3.91	3.91	3.91	3.91
22日(日)	3.91	3.91	3.91	3.91	3.91	3.92	3.92	3.91	3.91	3.92	3.92	3.92	3.92	3.92	3.92	3.92	3.92	3.92	3.92	3.92	3.92	3.92	3.92	3.92
23日(月)	3.92	3.92	3.92	3.91	3.92	3.92	3.92	3.92	3.93	3.93	3.93	3.93	3.93	3.92	3.93	3.93	3.92	3.93	3.92	3.93	3.93	3.93	3.93	3.93
24日(火)	3.93	3.93	3.93	3.93	3.93	3.93	3.93	3.93	3.94	3.93	3.94	3.94	3.94	3.93	3.94	3.93	3.94	3.93	3.93	3.93	3.93	3.93	3.93	3.93
25日(水)	3.93	3.94	3.94	3.93	3.93	3.93	3.94	3.94	3.94	3.94	3.94	3.95	3.94	3.94	3.95	3.94	3.94	3.94	3.94	3.94	3.94	3.94	3.93	3.94
26日(木)	3.94	3.94	3.94	3.94	3.94	3.94	3.95	3.94	3.95	3.95	3.95	3.95	3.95	3.95	3.95	3.95	3.95	3.94	3.95	3.95	3.94	3.95	3.95	3.95
27日(金)	3.95	3.95	3.95	3.95	3.95	3.96	3.95	3.96	3.96	3.96	3.96	3.95	3.96	3.95	3.96	3.96	3.96	3.96	3.96	3.96	3.95	3.95	3.95	3.96
28日(土)	3.96	3.95	3.96	3.95	3.96	3.95	3.95	3.96	3.97	3.96	3.96	3.96	3.96	3.97	3.97	3.96	3.96	3.96	3.96	3.96	3.96	3.95	3.96	3.96
29日(日)	3.96	3.96	3.96	3.96	3.96	3.96	3.96	3.96	3.97	3.97	3.97	3.97	3.97	3.97	3.97	3.98	3.97	3.97	3.97	3.97	3.97	3.96	3.97	3.97
30日(月)	3.96	3.96	3.97	3.97	3.97	3.97	3.97	3.97	3.97	3.97	3.97	3.98	3.97	3.97	3.97	3.98	3.97	3.97	3.97	3.97	3.97	3.97	3.97	3.97
31日(火)	3.98	3.97	3.98	3.97	3.97	3.97	3.97	3.98	3.97	3.97	3.97	3.97	3.97	3.98	3.98	3.97	3.97	3.97	3.97	3.98	3.97	3.97	3.97	3.97

表 4-2-3(1) 南東部調査結果(St.3 平成 31 年 1 月)

地点名 : St.3 事業実施区域(南東)
測定日 : 2019年1月1日(火) ～ 2019年1月31日(木) (GL-m)

時間 日(曜日)	1	2	3	4	5	6	7	8	9	10	11	12	13	14	15	16	17	18	19	20	21	22	23	24
1日(火)	3.93	3.93	3.92	3.92	3.93	3.93	3.93	3.92	3.93	3.94	3.94	3.94	3.94	3.94	3.94	3.94	3.94	3.93	3.93	3.93	3.93	3.93	3.94	3.94
2日(水)	3.93	3.94	3.94	3.94	3.93	3.94	3.94	3.93	3.94	3.94	3.94	3.94	3.94	3.94	3.95	3.94	3.94	3.94	3.94	3.94	3.94	3.94	3.94	3.94
3日(木)	3.94	3.94	3.94	3.94	3.94	3.94	3.94	3.94	3.95	3.95	3.95	3.95	3.95	3.95	3.95	3.95	3.95	3.94	3.94	3.95	3.95	3.94	3.95	3.94
4日(金)	3.95	3.95	3.95	3.94	3.94	3.95	3.95	3.94	3.96	3.96	3.96	3.96	3.96	3.96	3.95	3.96	3.96	3.95	3.96	3.95	3.96	3.95	3.95	3.96
5日(土)	3.95	3.95	3.95	3.96	3.96	3.95	3.96	3.95	3.95	3.96	3.96	3.97	3.96	3.96	3.97	3.97	3.96	3.96	3.96	3.95	3.96	3.96	3.96	3.95
6日(日)	3.96	3.96	3.96	3.96	3.96	3.96	3.96	3.96	3.97	3.97	3.96	3.97	3.97	3.97	3.97	3.97	3.97	3.97	3.96	3.96	3.97	3.97	3.96	3.96
7日(月)	3.96	3.96	3.96	3.96	3.96	3.96	3.97	3.96	3.98	3.98	3.98	3.98	3.98	3.98	3.98	3.98	3.97	3.97	3.97	3.97	3.97	3.97	3.98	3.98
8日(火)	3.98	3.97	3.97	3.97	3.98	3.97	3.97	3.98	3.98	3.98	3.98	3.98	3.98	3.98	3.99	3.99	3.98	3.98	3.98	3.98	3.98	3.98	3.98	3.98
9日(水)	3.97	3.98	3.98	3.98	3.98	3.98	3.98	3.99	3.98	3.99	3.98	3.99	3.99	3.99	3.99	3.99	3.99	3.99	3.98	3.98	3.98	3.98	3.99	3.98
10日(木)	3.98	3.99	3.98	3.98	3.98	3.98	3.98	3.98	3.99	3.99	3.99	3.99	3.99	3.99	3.99	3.99	3.99	3.99	3.99	3.99	3.99	3.99	3.99	3.99
11日(金)	3.99	3.99	3.99	3.99	3.99	3.99	3.98	3.99	3.99	4.00	4.00	4.00	4.00	4.00	4.00	4.00	3.99	4.00	4.00	3.99	3.99	4.00	3.99	3.99
12日(土)	3.99	4.00	3.99	3.99	4.00	3.99	3.99	4.00	4.00	4.00	4.01	4.01	4.01	4.00	4.00	4.00	4.00	4.00	4.00	4.00	4.00	4.00	4.00	4.00
13日(日)	4.00	4.01	4.00	4.01	4.00	4.01	4.00	4.00	4.01	4.01	4.02	4.01	4.01	4.01	4.01	4.01	4.01	4.01	4.01	4.01	4.00	4.01	4.00	4.01
14日(月)	4.01	4.01	4.01	4.01	4.00	4.00	4.01	4.01	4.02	4.01	4.02	4.02	4.02	4.02	4.02	4.02	4.02	4.02	4.02	4.01	4.01	4.02	4.01	4.01
15日(火)	4.01	4.01	4.01	4.01	4.01	4.02	4.01	4.02	4.02	4.02	4.02	4.02	4.02	4.02	4.03	4.02	4.02	4.02	4.02	4.02	4.02	4.02	4.02	4.02
16日(水)	4.02	4.02	4.03	4.02	4.02	4.02	4.03	4.02	4.03	4.03	4.03	4.03	4.03	4.03	4.03	4.03	4.03	4.03	4.03	4.03	4.03	4.03	4.03	4.02
17日(木)	4.03	4.03	4.03	4.03	4.03	4.03	4.03	4.03	4.03	4.03	4.04	4.04	4.04	4.04	4.04	4.04	4.03	4.04	4.03	4.03	4.03	4.04	4.03	4.04
18日(金)	4.04	4.03	4.03	4.04	4.03	4.04	4.04	4.03	4.05	4.05	4.05	4.05	4.05	4.05	4.04	4.05	4.04	4.04	4.04	4.04	4.04	4.04	4.04	4.04
19日(土)	4.04	4.04	4.05	4.04	4.04	4.04	4.04	4.04	4.05	4.06	4.05	4.05	4.05	4.05	4.05	4.05	4.05	4.05	4.04	4.05	4.05	4.04	4.04	4.05
20日(日)	4.05	4.05	4.04	4.05	4.05	4.05	4.05	4.05	4.05	4.05	4.05	4.05	4.06	4.05	4.06	4.06	4.05	4.06	4.06	4.05	4.06	4.05	4.06	4.05
21日(月)	4.06	4.05	4.05	4.05	4.06	4.05	4.05	4.05	4.06	4.06	4.06	4.06	4.06	4.06	4.06	4.06	4.06	4.05	4.06	4.06	4.06	4.06	4.06	4.06
22日(火)	4.06	4.06	4.06	4.06	4.06	4.06	4.06	4.06	4.06	4.07	4.07	4.07	4.07	4.06	4.07	4.07	4.07	4.06	4.06	4.06	4.06	4.06	4.06	4.06
23日(水)	4.06	4.05	4.06	4.06	4.06	4.06	4.06	4.07	4.06	4.06	4.07	4.07	4.07	4.07	4.07	4.07	4.07	4.06	4.06	4.06	4.07	4.06	4.07	4.06
24日(木)	4.07	4.07	4.07	4.07	4.07	4.07	4.07	4.06	4.07	4.08	4.08	4.07	4.07	4.08	4.07	4.07	4.07	4.07	4.07	4.07	4.07	4.07	4.06	4.07
25日(金)	4.07	4.06	4.07	4.07	4.07	4.07	4.07	4.07	4.07	4.08	4.07	4.08	4.08	4.07	4.08	4.07	4.07	4.07	4.07	4.07	4.07	4.07	4.07	4.06
26日(土)	4.07	4.06	4.07	4.07	4.06	4.07	4.07	4.07	4.08	4.08	4.07	4.07	4.07	4.08	4.07	4.07	4.07	4.07	4.07	4.06	4.06	4.07	4.06	4.06
27日(日)	4.06	4.07	4.07	4.07	4.07	4.07	4.07	4.07	4.07	4.07	4.08	4.08	4.07	4.07	4.07	4.08	4.07	4.07	4.07	4.07	4.07	4.07	4.07	4.07
28日(月)	4.07	4.07	4.07	4.07	4.07	4.07	4.06	4.07	4.07	4.07	4.08	4.07	4.08	4.08	4.07	4.07	4.08	4.07	4.08	4.08	4.08	4.08	4.07	4.08
29日(火)	4.08	4.07	4.08	4.07	4.07	4.07	4.07	4.08	4.08	4.09	4.08	4.09	4.08	4.08	4.09	4.09	4.08	4.08	4.07	4.08	4.08	4.07	4.07	4.07
30日(水)	4.08	4.08	4.08	4.08	4.07	4.08	4.07	4.07	4.08	4.09	4.09	4.09	4.08	4.09	4.09	4.09	4.09	4.08	4.08	4.07	4.08	4.08	4.08	4.08
31日(木)	4.08	4.08	4.08	4.08	4.08	4.08	4.08	4.08	4.09	4.09	4.09	4.08	4.08	4.09	4.08	4.08	4.08	4.08	4.08	4.08	4.08	4.08	4.08	4.08

表 4-2-3(2) 南東部調査結果(St.3 平成 31 年 2 月)

地点名 : St.3 事業実施区域(南東)
測定日 : 2019年2月1日(金) ～ 2019年2月28日(木) (GL-m)

時間 日(曜日)	1	2	3	4	5	6	7	8	9	10	11	12	13	14	15	16	17	18	19	20	21	22	23	24
1日(金)	4.08	4.08	4.08	4.08	4.08	4.08	4.08	4.08	4.09	4.09	4.09	4.09	4.10	4.09	4.09	4.09	4.09	4.09	4.08	4.09	4.08	4.08	4.08	4.08
2日(土)	4.08	4.08	4.08	4.09	4.08	4.08	4.08	4.09	4.09	4.09	4.10	4.10	4.10	4.09	4.10	4.09	4.09	4.09	4.09	4.09	4.09	4.10	4.09	4.08
3日(日)	4.08	4.09	4.09	4.09	4.09	4.08	4.09	4.09	4.10	4.10	4.09	4.09	4.10	4.10	4.09	4.10	4.09	4.09	4.09	4.09	4.09	4.09	4.09	4.09
4日(月)	4.10	4.09	4.09	4.10	4.09	4.10	4.10	4.09	4.10	4.10	4.10	4.10	4.10	4.10	4.10	4.10	4.10	4.10	4.10	4.09	4.10	4.10	4.09	4.10
5日(火)	4.09	4.09	4.09	4.09	4.09	4.09	4.09	4.09	4.10	4.10	4.10	4.10	4.10	4.10	4.11	4.10	4.10	4.09	4.09	4.09	4.09	4.09	4.09	4.09
6日(水)	4.09	4.09	4.09	4.09	4.09	4.10	4.09	4.09	4.09	4.09	4.09	4.09	4.09	4.10	4.10	4.10	4.10	4.09	4.09	4.08	4.08	4.09	4.09	4.09
7日(木)	4.08	4.08	4.09	4.09	4.08	4.08	4.08	4.09	4.09	4.09	4.09	4.09	4.09	4.09	4.09	4.09	4.09	4.09	4.09	4.09	4.09	4.09	4.09	4.09
8日(金)	4.08	4.09	4.08	4.09	4.09	4.09	4.08	4.08	4.10	4.09	4.09	4.10	4.09	4.09	4.09	4.09	4.09	4.09	4.09	4.08	4.09	4.09	4.09	4.09
9日(土)	4.08	4.09	4.09	4.08	4.08	4.08	4.09	4.09	4.09	4.09	4.09	4.09	4.09	4.10	4.09	4.10	4.09	4.09	4.09	4.09	4.09	4.09	4.08	4.09
10日(日)	4.09	4.09	4.09	4.09	4.09	4.09	4.09	4.09	4.09	4.10	4.10	4.10	4.10	4.10	4.10	4.10	4.10	4.09	4.10	4.09	4.10	4.09	4.10	4.09
11日(月)	4.09	4.09	4.09	4.09	4.09	4.10	4.10	4.09	4.09	4.10	4.10	4.10	4.11	4.10	4.10	4.10	4.10	4.09	4.10	4.10	4.10	4.10	4.09	4.09
12日(火)	4.09	4.10	4.10	4.09	4.09	4.10	4.09	4.10	4.10	4.10	4.11	4.10	4.10	4.10	4.10	4.10	4.11	4.10	4.10	4.10	4.10	4.10	4.10	4.11
13日(水)	4.10	4.10	4.10	4.10	4.10	4.10	4.11	4.10	4.11	4.11	4.11	4.11	4.10	4.12	4.11	4.11	4.11	4.10	4.10	4.10	4.10	4.10	4.11	4.11
14日(木)	4.11	4.10	4.11	4.11	4.11	4.10	4.11	4.11	4.11	4.11	4.12	4.11	4.11	4.11	4.11	4.12	4.11	4.11	4.11	4.11	4.11	4.11	4.11	4.10
15日(金)	4.11	4.10	4.11	4.11	4.11	4.11	4.11	4.11	4.12	4.11	4.12	4.11	4.12	4.12	4.11	4.12	4.11	4.11	4.12	4.11	4.11	4.11	4.12	4.11
16日(土)	4.11	4.12	4.11	4.11	4.12	4.12	4.12	4.12	4.12	4.12	4.12	4.12	4.12	4.12	4.12	4.12	4.12	4.11	4.12	4.12	4.12	4.12	4.11	4.11
17日(日)	4.11	4.11	4.11	4.12	4.11	4.12	4.11	4.11	4.13	4.12	4.12	4.12	4.12	4.12	4.13	4.13	4.12	4.12	4.11	4.12	4.11	4.12	4.11	4.11
18日(月)	4.12	4.12	4.12	4.12	4.12	4.12	4.11	4.13	4.13	4.13	4.13	4.12	4.12	4.12	4.13	4.13	4.13	4.13	4.12	4.13	4.12	4.13	4.12	4.12
19日(火)	4.13	4.13	4.12	4.13	4.13	4.12	4.13	4.13	4.13	4.13	4.13	4.13	4.13	4.12	4.13	4.13	4.13	4.13	4.13	4.14	4.13	4.13	4.13	4.13
20日(水)	4.13	4.13	4.13	4.13	4.13	4.13	4.13	4.13	4.13	4.13	4.13	4.14	4.14	4.13	4.13	4.13	4.13	4.12	4.13	4.13	4.13	4.13	4.12	4.12
21日(木)	4.13	4.12	4.13	4.12	4.12	4.13	4.13	4.12	4.13	4.13	4.13	4.13	4.13	4.12	4.13	4.12	4.12	4.13	4.12	4.11	4.12	4.12	4.12	4.12
22日(金)	4.11	4.12	4.11	4.11	4.11	4.12	4.12	4.12	4.13	4.12	4.12	4.13	4.13	4.12	4.12	4.12	4.11	4.12	4.12	4.12	4.11	4.11	4.11	4.11
23日(土)	4.12	4.11	4.11	4.11	4.11	4.11	4.11	4.11	4.12	4.12	4.12	4.11	4.11	4.12	4.12	4.11	4.11	4.12	4.11	4.11	4.11	4.11	4.11	4.11
24日(日)	4.10	4.11	4.11	4.10	4.11	4.11	4.11	4.11	4.12	4.12	4.12	4.12	4.12	4.12	4.12	4.12	4.12	4.12	4.12	4.12	4.12	4.11	4.11	4.12
25日(月)	4.12	4.11	4.11	4.11	4.11	4.12	4.11	4.12	4.12	4.12	4.12	4.13	4.13	4.12	4.12	4.12	4.12	4.12	4.12	4.11	4.12	4.12	4.12	4.12
26日(火)	4.12	4.11	4.12	4.12	4.11	4.12	4.11	4.12	4.12	4.12	4.12	4.13	4.13	4.13	4.12	4.12	4.12	4.12	4.12	4.12	4.12	4.12	4.13	4.12
27日(水)	4.12	4.13	4.13	4.12	4.13	4.12	4.12	4.13	4.13	4.13	4.13	4.14	4.13	4.14	4.14	4.14	4.13	4.14	4.14	4.13	4.13	4.13	4.13	4.13
28日(木)	4.13	4.13	4.14	4.13	4.14	4.13	4.14	4.14	4.13	4.14	4.14	4.14	4.14	4.13	4.14	4.14	4.14	4.14	4.14	4.14	4.14	4.14	4.14	4.14

表 4-2-3(3) 南東部調査結果(St.3 平成 31 年 3 月)

地点名 ： St.3 事業実施区域(南東)
測定日 ： 2019年3月1日(金) ～ 2019年3月31日(日) (GL-m)

時間 日(曜日)	1	2	3	4	5	6	7	8	9	10	11	12	13	14	15	16	17	18	19	20	21	22	23	24
1日(金)	4.14	4.14	4.13	4.13	4.14	4.14	4.14	4.14	4.15	4.15	4.14	4.14	4.15	4.15	4.14	4.15	4.14	4.14	4.14	4.14	4.14	4.14	4.14	4.14
2日(土)	4.14	4.14	4.14	4.14	4.13	4.14	4.14	4.14	4.15	4.15	4.14	4.15	4.14	4.15	4.15	4.15	4.15	4.15	4.15	4.14	4.14	4.15	4.15	4.15
3日(日)	4.15	4.15	4.15	4.14	4.15	4.15	4.15	4.15	4.15	4.15	4.15	4.15	4.15	4.15	4.15	4.15	4.15	4.16	4.15	4.15	4.16	4.15	4.15	4.15
4日(月)	4.16	4.16	4.15	4.15	4.15	4.15	4.15	4.15	4.16	4.15	4.14	4.14	4.14	4.15	4.14	4.14	4.14	4.14	4.14	4.14	4.14	4.14	4.14	4.14
5日(火)	4.14	4.14	4.14	4.14	4.15	4.14	4.15	4.15	4.15	4.15	4.15	4.15	4.15	4.15	4.16	4.15	4.15	4.14	4.15	4.15	4.15	4.15	4.15	4.15
6日(水)	4.15	4.15	4.14	4.15	4.15	4.15	4.15	4.15	4.15	4.15	4.15	4.15	4.15	4.15	4.15	4.15	4.15	4.15	4.15	4.15	4.15	4.15	4.15	4.15
7日(木)	4.15	4.15	4.15	4.15	4.15	4.15	4.15	4.16	4.15	4.15	4.15	4.15	4.15	4.15	4.15	4.15	4.15	4.16	4.15	4.15	4.15	4.15	4.15	4.15
8日(金)	4.15	4.15	4.15	4.15	4.15	4.15	4.15	4.16	4.16	4.16	4.16	4.16	4.16	4.15	4.16	4.15	4.16	4.15	4.15	4.16	4.15	4.15	4.15	4.15
9日(土)	4.15	4.14	4.14	4.14	4.15	4.15	4.14	4.15	4.16	4.16	4.16	4.16	4.16	4.16	4.16	4.16	4.16	4.16	4.15	4.15	4.15	4.15	4.15	4.15
10日(日)	4.15	4.15	4.15	4.15	4.15	4.15	4.14	4.15	4.16	4.16	4.16	4.16	4.15	4.15	4.15	4.15	4.15	4.15	4.15	4.14	4.15	4.15	4.14	4.14
11日(月)	4.14	4.15	4.14	4.14	4.14	4.14	4.14	4.14	4.14	4.13	4.13	4.14	4.13	4.13	4.14	4.13	4.13	4.13	4.13	4.13	4.13	4.13	4.13	4.12
12日(火)	4.12	4.12	4.12	4.11	4.11	4.12	4.11	4.12	4.12	4.11	4.12	4.11	4.11	4.11	4.11	4.11	4.11	4.11	4.11	4.11	4.10	4.11	4.10	4.10
13日(水)	4.10	4.10	4.10	4.10	4.10	4.10	4.10	4.10	4.10	4.10	4.10	4.10	4.10	4.10	4.09	4.10	4.10	4.09	4.09	4.09	4.09	4.09	4.09	4.09
14日(木)	4.09	4.09	4.09	4.09	4.08	4.09	4.09	4.09	4.09	4.10	4.10	4.09	4.09	4.09	4.09	4.09	4.09	4.09	4.09	4.08	4.09	4.09	4.09	4.08
15日(金)	4.08	4.08	4.09	4.08	4.08	4.08	4.08	4.09	4.09	4.09	4.09	4.09	4.09	4.09	4.09	4.08	4.09	4.08	4.08	4.08	4.08	4.08	4.08	4.08
16日(土)	4.08	4.08	4.08	4.07	4.07	4.08	4.07	4.08	4.08	4.09	4.08	4.08	4.09	4.08	4.08	4.08	4.08	4.09	4.08	4.08	4.08	4.08	4.08	4.08
17日(日)	4.08	4.08	4.07	4.07	4.07	4.07	4.08	4.08	4.08	4.08	4.08	4.09	4.08	4.09	4.09	4.09	4.08	4.09	4.08	4.07	4.08	4.08	4.08	4.08
18日(月)	4.08	4.08	4.08	4.08	4.08	4.08	4.08	4.09	4.09	4.09	4.09	4.09	4.09	4.09	4.10	4.08	4.09	4.08	4.09	4.09	4.08	4.08	4.09	4.08
19日(火)	4.08	4.08	4.08	4.09	4.09	4.09	4.08	4.09	4.09	4.09	4.09	4.09	4.10	4.10	4.09	4.08	4.09	4.09	4.09	4.09	4.09	4.08	4.09	4.08
20日(水)	4.08	4.08	4.09	4.08	4.09	4.08	4.08	4.09	4.09	4.09	4.10	4.09	4.09	4.10	4.09	4.09	4.08	4.09	4.09	4.09	4.08	4.08	4.09	4.09
21日(木)	4.08	4.09	4.08	4.08	4.08	4.08	4.08	4.08	4.09	4.08	4.08	4.08	4.08	4.08	4.08	4.09	4.07	4.08	4.08	4.08	4.08	4.08	4.08	4.08
22日(金)	4.08	4.07	4.08	4.08	4.08	4.08	4.07	4.08	4.08	4.07	4.08	4.07	4.08	4.08	4.08	4.08	4.08	4.08	4.07	4.07	4.07	4.07	4.07	4.07
23日(土)	4.07	4.07	4.07	4.07	4.07	4.07	4.07	4.07	4.07	4.07	4.08	4.07	4.07	4.07	4.07	4.07	4.08	4.08	4.07	4.07	4.07	4.06	4.07	4.06
24日(日)	4.06	4.06	4.06	4.07	4.06	4.06	4.06	4.07	4.08	4.07	4.07	4.07	4.07	4.07	4.07	4.07	4.07	4.07	4.07	4.07	4.06	4.06	4.06	4.06
25日(月)	4.07	4.06	4.06	4.06	4.06	4.06	4.06	4.07	4.07	4.07	4.07	4.06	4.07	4.06	4.06	4.06	4.06	4.06	4.06	4.06	4.06	4.06	4.05	4.06
26日(火)	4.06	4.05	4.06	4.05	4.05	4.05	4.05	4.06	4.06	4.06	4.06	4.06	4.07	4.06	4.06	4.06	4.05	4.06	4.06	4.06	4.06	4.06	4.06	4.05
27日(水)	4.06	4.05	4.05	4.05	4.06	4.05	4.06	4.06	4.06	4.06	4.06	4.06	4.06	4.06	4.06	4.06	4.06	4.06	4.06	4.06	4.06	4.05	4.06	4.06
28日(木)	4.06	4.06	4.05	4.06	4.06	4.06	4.06	4.06	4.06	4.06	4.06	4.06	4.06	4.06	4.06	4.06	4.06	4.06	4.06	4.06	4.06	4.05	4.06	4.06
29日(金)	4.06	4.06	4.06	4.06	4.06	4.06	4.06	4.07	4.07	4.07	4.07	4.07	4.07	4.07	4.07	4.08	4.07	4.06	4.07	4.07	4.07	4.07	4.06	4.06
30日(土)	4.07	4.06	4.07	4.07	4.07	4.08	4.08	4.08	4.08	4.08	4.08	4.08	4.08	4.08	4.08	4.08	4.07	4.08	4.08	4.08	4.08	4.08	4.08	4.08
31日(日)	4.08	4.08	4.08	4.08	4.08	4.08	4.08	4.09	4.09	4.08	4.09	4.09	4.09	4.09	4.09	4.09	4.09	4.09	4.09	4.09	4.09	4.09	4.09	4.09

表 4-2-3(4) 南東部調査結果(St.3 平成 31 年 4 月)

地点名 ： St.3 事業実施区域(南東)
測定日 ： 2019年4月1日(月) ～ 2019年4月30日(火) (GL-m)

時間 日(曜日)	1	2	3	4	5	6	7	8	9	10	11	12	13	14	15	16	17	18	19	20	21	22	23	24
1日(月)	4.09	4.09	4.09	4.09	4.09	4.10	4.10	4.09	4.10	4.10	4.10	4.10	4.10	4.10	4.10	4.10	4.10	4.10	4.10	4.10	4.11	4.10	4.10	4.10
2日(火)	4.10	4.10	4.10	4.11	4.10	4.10	4.11	4.11	4.11	4.12	4.11	4.12	4.11	4.11	4.12	4.11	4.12	4.11	4.11	4.12	4.11	4.12	4.11	4.11
3日(水)	4.11	4.11	4.11	4.12	4.11	4.12	4.12	4.13	4.12	4.12	4.13	4.12	4.12	4.13	4.12	4.12	4.13	4.13	4.12	4.12	4.12	4.12	4.12	4.12
4日(木)	4.12	4.11	4.12	4.12	4.12	4.12	4.13	4.13	4.13	4.12	4.13	4.13	4.13	4.13	4.13	4.13	4.13	4.13	4.13	4.13	4.13	4.12	4.12	4.13
5日(金)	4.12	4.12	4.12	4.13	4.13	4.12	4.13	4.13	4.14	4.13	4.14	4.13	4.14	4.13	4.13	4.14	4.13	4.12	4.13	4.13	4.13	4.13	4.13	4.13
6日(土)	4.13	4.13	4.13	4.13	4.13	4.13	4.13	4.13	4.13	4.13	4.13	4.14	4.13	4.14	4.14	4.14	4.14	4.13	4.13	4.13	4.13	4.13	4.12	4.12
7日(日)	4.12	4.13	4.13	4.13	4.12	4.13	4.13	4.13	4.13	4.14	4.14	4.14	4.13	4.14	4.14	4.14	4.14	4.13	4.13	4.12	4.13	4.13	4.13	4.13
8日(月)	4.13	4.12	4.13	4.13	4.13	4.13	4.13	4.13	4.13	4.13	4.13	4.13	4.14	4.13	4.13	4.14	4.13	4.12	4.13	4.13	4.12	4.13	4.13	4.13
9日(火)	4.12	4.13	4.13	4.13	4.12	4.12	4.13	4.13	4.13	4.13	4.13	4.14	4.13	4.13	4.14	4.13	4.13	4.13	4.13	4.13	4.13	4.13	4.13	4.13
10日(水)	4.13	4.13	4.13	4.13	4.12	4.12	4.13	4.12	4.12	4.13	4.13	4.12	4.13	4.13	4.12	4.12	4.12	4.12	4.12	4.12	4.12	4.12	4.12	4.13
11日(木)	4.12	4.12	4.12	4.12	4.12	4.12	4.12	4.12	4.12	4.12	4.12	4.12	4.12	4.12	4.12	4.12	4.11	4.11	4.12	4.12	4.12	4.12	4.12	4.12
12日(金)	4.11	4.12	4.12	4.12	4.12	4.11	4.12	4.12	4.11	4.12	4.12	4.12	4.12	4.12	4.12	4.12	4.12	4.12	4.12	4.12	4.12	4.11	4.11	4.12
13日(土)	4.12	4.11	4.11	4.11	4.11	4.11	4.12	4.13	4.13	4.13	4.12	4.13	4.13	4.13	4.13	4.13	4.12	4.12	4.12	4.12	4.12	4.12	4.13	4.12
14日(日)	4.13	4.13	4.12	4.12	4.12	4.12	4.13	4.13	4.13	4.13	4.13	4.13	4.13	4.13	4.13	4.13	4.13	4.13	4.13	4.13	4.13	4.13	4.13	4.13
15日(月)	4.13	4.13	4.13	4.13	4.13	4.13	4.13	4.13	4.13	4.13	4.14	4.13	4.13	4.13	4.14	4.14	4.13	4.14	4.14	4.14	4.13	4.13	4.13	4.13
16日(火)	4.13	4.13	4.13	4.13	4.13	4.13	4.14	4.14	4.13	4.14	4.14	4.15	4.14	4.14	4.14	4.14	4.14	4.14	4.14	4.13	4.14	4.13	4.14	4.14
17日(水)	4.14	4.14	4.14	4.14	4.14	4.14	4.14	4.14	4.14	4.14	4.14	4.14	4.13	4.14	4.14	4.14	4.14	4.14	4.14	4.14	4.14	4.13	4.14	4.14
18日(木)	4.13	4.14	4.14	4.14	4.14	4.14	4.14	4.14	4.14	4.14	4.14	4.15	4.14	4.15	4.14	4.14	4.14	4.14	4.13	4.13	4.14	4.14	4.13	4.14
19日(金)	4.14	4.14	4.14	4.14	4.14	4.13	4.14	4.14	4.14	4.14	4.14	4.15	4.14	4.14	4.14	4.13	4.14	4.14	4.13	4.14	4.13	4.13	4.13	4.14
20日(土)	4.14	4.13	4.13	4.13	4.14	4.13	4.13	4.13	4.13	4.14	4.14	4.14	4.14	4.14	4.14	4.14	4.13	4.13	4.13	4.13	4.13	4.13	4.13	4.13
21日(日)	4.13	4.13	4.13	4.12	4.13	4.13	4.13	4.13	4.13	4.13	4.13	4.13	4.14	4.14	4.13	4.13	4.13	4.13	4.12	4.13	4.12	4.12	4.13	4.12
22日(月)	4.13	4.12	4.12	4.12	4.12	4.13	4.12	4.13	4.12	4.13	4.13	4.12	4.13	4.12	4.13	4.13	4.13	4.12	4.12	4.12	4.12	4.12	4.12	4.13
23日(火)	4.12	4.12	4.12	4.12	4.12	4.12	4.12	4.12	4.12	4.13	4.13	4.13	4.13	4.12	4.13	4.13	4.12	4.13	4.12	4.12	4.12	4.12	4.12	4.12
24日(水)	4.12	4.12	4.12	4.12	4.12	4.12	4.12	4.12	4.12	4.12	4.12	4.11	4.12	4.11	4.12	4.11	4.12	4.11	4.11	4.12	4.11	4.11	4.11	4.12
25日(木)	4.11	4.11	4.11	4.11	4.11	4.11	4.11	4.11	4.12	4.12	4.12	4.11	4.11	4.11	4.11	4.11	4.11	4.10	4.10	4.10	4.10	4.10	4.10	4.10
26日(金)	4.10	4.10	4.09	4.09	4.10	4.09	4.09	4.10	4.09	4.10	4.10	4.10	4.09	4.09	4.08	4.09	4.08	4.08	4.08	4.09	4.09	4.09	4.08	4.08
27日(土)	4.08	4.08	4.09	4.08	4.08	4.08	4.08	4.08	4.08	4.08	4.08	4.08	4.08	4.08	4.08	4.08	4.08	4.08	4.08	4.08	4.08	4.08	4.08	4.08
28日(日)	4.07	4.08	4.07	4.08	4.07	4.07	4.08	4.09	4.08	4.09	4.09	4.08	4.08	4.08	4.08	4.08	4.08	4.08	4.08	4.08	4.08	4.07	4.08	4.07
29日(月)	4.07	4.08	4.08	4.07	4.08	4.08	4.08	4.08	4.08	4.08	4.08	4.08	4.08	4.08	4.08	4.08	4.08	4.07	4.08	4.08	4.08	4.08	4.08	4.08
30日(火)	4.08	4.08	4.08	4.08	4.08	4.08	4.08	4.08	4.07	4.07	4.08	4.07	4.07	4.07	4.08	4.07	4.07	4.07	4.07	4.07	4.07	4.06	4.06	4.06

表 4-2-3(5) 南東部調査結果(St.3 令和元年 5 月)

地点名 : St.3 事業実施区域(南東)

測定日 : 2019年5月1日(水) ～ 2019年5月31日(金)

(GL-m)

時間 日(曜日)	1	2	3	4	5	6	7	8	9	10	11	12	13	14	15	16	17	18	19	20	21	22	23	24
1日(水)	4.06	4.06	4.05	4.05	4.06	4.06	4.05	4.06	4.05	4.05	4.04	4.05	4.04	4.05	4.04	4.05	4.04	4.04	4.04	4.03	4.04	4.03	4.04	4.04
2日(木)	4.03	4.04	4.03	4.03	4.03	4.03	4.03	4.03	4.03	4.03	4.03	4.03	4.03	4.03	4.03	4.02	4.02	4.02	4.01	4.01	4.01	4.01	4.02	4.01
3日(金)	4.01	4.02	4.01	4.01	4.02	4.01	4.01	4.01	4.01	4.01	4.02	4.02	4.02	4.01	4.01	4.01	4.00	4.00	4.01	4.00	4.00	4.00	4.00	4.00
4日(土)	4.00	4.00	4.00	3.99	4.00	4.00	4.00	4.00	4.01	4.01	4.00	4.00	4.00	4.00	4.00	3.99	4.00	3.99	3.99	3.99	3.99	3.99	3.99	3.99
5日(日)	3.99	3.99	3.99	3.98	3.99	3.99	3.99	3.99	3.99	4.00	4.00	3.99	3.99	3.99	3.99	3.99	3.99	3.98	3.98	3.98	3.98	3.98	3.98	3.98
6日(月)	3.98	3.98	3.98	3.98	3.97	3.98	3.98	3.98	3.98	3.99	3.98	3.99	3.98	3.98	3.98	3.98	3.97	3.97	3.97	3.97	3.97	3.97	3.97	3.97
7日(火)	3.97	3.97	3.97	3.97	3.97	3.97	3.97	3.97	3.97	3.97	3.97	3.97	3.97	3.97	3.97	3.97	3.96	3.97	3.96	3.96	3.97	3.96	3.96	3.97
8日(水)	3.97	3.96	3.96	3.96	3.96	3.96	3.96	3.96	3.97	3.96	3.97	3.97	3.97	3.97	3.97	3.96	3.96	3.96	3.96	3.95	3.95	3.96	3.95	3.95
9日(木)	3.95	3.96	3.96	3.96	3.96	3.96	3.96	3.96	3.95	3.95	3.96	3.95	3.95	3.96	3.95	3.96	3.96	3.95	3.95	3.95	3.96	3.95	3.95	3.95
10日(金)	3.95	3.95	3.95	3.95	3.95	3.95	3.95	3.95	3.96	3.96	3.96	3.96	3.96	3.96	3.96	3.95	3.95	3.95	3.95	3.95	3.94	3.94	3.94	3.95
11日(土)	3.94	3.95	3.95	3.95	3.94	3.95	3.95	3.95	3.96	3.96	3.96	3.95	3.96	3.96	3.95	3.95	3.95	3.95	3.94	3.95	3.94	3.95	3.95	3.95
12日(日)	3.95	3.95	3.95	3.94	3.95	3.95	3.95	3.95	3.95	3.95	3.96	3.95	3.96	3.95	3.95	3.95	3.95	3.95	3.95	3.95	3.95	3.95	3.94	3.95
13日(月)	3.94	3.94	3.95	3.95	3.94	3.95	3.95	3.95	3.96	3.95	3.96	3.96	3.96	3.96	3.95	3.96	3.96	3.95	3.95	3.95	3.95	3.95	3.96	3.95
14日(火)	3.95	3.95	3.95	3.96	3.95	3.96	3.95	3.96	3.96	3.96	3.96	3.96	3.96	3.96	3.95	3.95	3.95	3.96	3.96	3.95	3.95	3.96	3.96	3.95
15日(水)	3.96	3.96	3.96	3.96	3.96	3.96	3.96	3.96	3.97	3.96	3.97	3.97	3.96	3.97	3.97	3.96	3.96	3.97	3.97	3.96	3.96	3.96	3.96	3.96
16日(木)	3.96	3.96	3.96	3.97	3.97	3.96	3.96	3.96	3.97	3.98	3.97	3.97	3.97	3.97	3.97	3.97	3.97	3.96	3.96	3.96	3.97	3.96	3.96	3.97
17日(金)	3.97	3.97	3.97	3.96	3.97	3.97	3.97	3.98	3.97	3.98	3.98	3.98	3.97	3.98	3.98	3.98	3.98	3.97	3.97	3.97	3.97	3.97	3.97	3.97
18日(土)	3.97	3.97	3.97	3.97	3.97	3.97	3.97	3.97	3.97	3.97	3.97	3.98	3.97	3.98	3.98	3.97	3.97	3.97	3.97	3.97	3.97	3.97	3.97	3.98
19日(日)	3.97	3.97	3.97	3.97	3.97	3.97	3.97	3.97	3.98	3.97	3.98	3.97	3.98	3.98	3.97	3.98	3.97	3.97	3.97	3.97	3.97	3.97	3.97	3.98
20日(月)	3.97	3.98	3.97	3.97	3.97	3.97	3.97	3.97	3.97	3.97	3.97	3.97	3.97	3.97	3.97	3.97	3.97	3.97	3.97	3.97	3.97	3.97	3.97	3.96
21日(火)	3.97	3.96	3.97	3.96	3.96	3.96	3.97	3.96	3.96	3.95	3.96	3.96	3.96	3.95	3.96	3.95	3.95	3.95	3.94	3.94	3.94	3.94	3.93	3.93
22日(水)	3.94	3.93	3.93	3.93	3.92	3.93	3.92	3.92	3.92	3.93	3.93	3.91	3.91	3.92	3.91	3.91	3.91	3.91	3.90	3.90	3.90	3.90	3.90	3.89
23日(木)	3.89	3.90	3.89	3.89	3.89	3.90	3.89	3.89	3.89	3.89	3.89	3.89	3.89	3.88	3.89	3.89	3.88	3.88	3.88	3.88	3.88	3.87	3.88	3.87
24日(金)	3.87	3.87	3.88	3.87	3.87	3.87	3.87	3.87	3.88	3.88	3.88	3.87	3.87	3.87	3.87	3.88	3.88	3.87	3.86	3.87	3.86	3.87	3.86	3.86
25日(土)	3.86	3.87	3.86	3.86	3.86	3.86	3.87	3.86	3.86	3.87	3.87	3.87	3.86	3.86	3.86	3.86	3.86	3.87	3.86	3.86	3.85	3.86	3.86	3.85
26日(日)	3.85	3.86	3.85	3.85	3.86	3.85	3.86	3.86	3.86	3.86	3.86	3.86	3.86	3.86	3.86	3.85	3.86	3.86	3.85	3.86	3.85	3.86	3.85	3.85
27日(月)	3.85	3.86	3.85	3.85	3.85	3.85	3.85	3.86	3.86	3.86	3.86	3.85	3.86	3.86	3.86	3.86	3.86	3.86	3.85	3.85	3.85	3.85	3.85	3.85
28日(火)	3.85	3.85	3.85	3.85	3.85	3.85	3.85	3.85	3.85	3.85	3.85	3.85	3.85	3.85	3.85	3.85	3.84	3.85	3.85	3.85	3.84	3.85	3.85	3.85
29日(水)	3.84	3.85	3.85	3.85	3.85	3.84	3.85	3.84	3.85	3.85	3.85	3.85	3.86	3.85	3.85	3.85	3.85	3.85	3.85	3.85	3.85	3.85	3.85	3.85
30日(木)	3.85	3.85	3.84	3.85	3.84	3.85	3.85	3.85	3.85	3.85	3.85	3.85	3.85	3.86	3.85	3.85	3.85	3.85	3.85	3.84	3.84	3.84	3.85	3.85
31日(金)	3.84	3.84	3.85	3.85	3.85	3.84	3.85	3.85	3.85	3.85	3.85	3.85	3.84	3.85	3.84	3.84	3.84	3.84	3.85	3.84	3.84	3.85	3.84	3.84

表 4-2-3(6) 南東部調査結果(St.3 令和元年 6 月)

地点名 : St.3 事業実施区域(南東)

測定日 : 2019年6月1日(土) ～ 2019年6月30日(日)

(GL-m)

時間 日(曜日)	1	2	3	4	5	6	7	8	9	10	11	12	13	14	15	16	17	18	19	20	21	22	23	24
1日(土)	3.84	3.84	3.85	3.84	3.84	3.84	3.84	3.84	3.85	3.85	3.84	3.85	3.84	3.84	3.85	3.85	3.85	3.84	3.84	3.84	3.84	3.84	3.84	3.83
2日(日)	3.84	3.84	3.84	3.83	3.83	3.84	3.84	3.84	3.84	3.84	3.84	3.84	3.84	3.84	3.83	3.83	3.84	3.84	3.83	3.83	3.84	3.83	3.83	3.83
3日(月)	3.83	3.83	3.83	3.83	3.83	3.83	3.83	3.83	3.84	3.83	3.83	3.83	3.83	3.83	3.84	3.84	3.83	3.83	3.83	3.83	3.83	3.83	3.83	3.83
4日(火)	3.83	3.83	3.83	3.83	3.83	3.83	3.83	3.83	3.84	3.83	3.83	3.83	3.83	3.83	3.83	3.83	3.83	3.83	3.83	3.83	3.83	3.83	3.82	3.82
5日(水)	3.82	3.82	3.82	3.82	3.82	3.82	3.83	3.82	3.82	3.82	3.82	3.82	3.83	3.83	3.83	3.82	3.82	3.82	3.82	3.83	3.82	3.82	3.82	3.82
6日(木)	3.82	3.82	3.81	3.82	3.82	3.82	3.82	3.82	3.83	3.82	3.82	3.82	3.82	3.81	3.82	3.82	3.82	3.82	3.82	3.81	3.82	3.81	3.81	3.81
7日(金)	3.81	3.81	3.81	3.81	3.81	3.81	3.81	3.81	3.81	3.81	3.81	3.81	3.80	3.81	3.81	3.81	3.81	3.80	3.81	3.80	3.80	3.81	3.80	3.80
8日(土)	3.80	3.80	3.80	3.80	3.79	3.79	3.80	3.80	3.79	3.80	3.80	3.80	3.79	3.80	3.79	3.80	3.79	3.79	3.79	3.79	3.78	3.79	3.78	3.78
9日(日)	3.78	3.78	3.78	3.78	3.78	3.78	3.78	3.78	3.78	3.78	3.77	3.78	3.78	3.78	3.78	3.77	3.77	3.77	3.77	3.77	3.77	3.77	3.77	3.77
10日(月)	3.77	3.77	3.77	3.77	3.77	3.77	3.76	3.77	3.76	3.76	3.77	3.76	3.76	3.76	3.77	3.77	3.77	3.77	3.76	3.76	3.76	3.76	3.76	3.76
11日(火)	3.76	3.76	3.76	3.75	3.76	3.75	3.75	3.76	3.76	3.76	3.76	3.75	3.76	3.76	3.76	3.75	3.75	3.75	3.75	3.75	3.75	3.74	3.75	3.74
12日(水)	3.74	3.74	3.74	3.74	3.75	3.74	3.74	3.74	3.74	3.74	3.75	3.74	3.74	3.75	3.74	3.74	3.74	3.73	3.74	3.73	3.73	3.73	3.73	3.73
13日(木)	3.73	3.73	3.73	3.73	3.72	3.73	3.73	3.73	3.74	3.73	3.73	3.72	3.72	3.73	3.73	3.73	3.72	3.73	3.72	3.72	3.72	3.72	3.72	3.72
14日(金)	3.72	3.71	3.72	3.71	3.72	3.72	3.72	3.72	3.72	3.72	3.72	3.72	3.72	3.72	3.72	3.72	3.72	3.71	3.71	3.71	3.71	3.70	3.70	3.70
15日(土)	3.71	3.70	3.71	3.71	3.70	3.70	3.70	3.70	3.70	3.71	3.70	3.70	3.70	3.70	3.70	3.69	3.70	3.70	3.69	3.69	3.69	3.70	3.69	3.70
16日(日)	3.69	3.69	3.69	3.69	3.69	3.69	3.69	3.69	3.69	3.69	3.69	3.68	3.69	3.69	3.68	3.68	3.68	3.68	3.67	3.67	3.68	3.68	3.67	3.67
17日(月)	3.67	3.67	3.67	3.67	3.67	3.67	3.67	3.67	3.67	3.67	3.67	3.67	3.67	3.67	3.67	3.67	3.66	3.66	3.65	3.66	3.65	3.65	3.65	3.65
18日(火)	3.65	3.64	3.65	3.65	3.65	3.64	3.65	3.65	3.66	3.65	3.65	3.65	3.65	3.65	3.65	3.64	3.64	3.64	3.64	3.64	3.63	3.63	3.63	3.63
19日(水)	3.63	3.63	3.63	3.63	3.63	3.63	3.63	3.63	3.63	3.63	3.63	3.63	3.63	3.63	3.63	3.63	3.63	3.63	3.62	3.62	3.62	3.62	3.62	3.62
20日(木)	3.62	3.61	3.61	3.61	3.62	3.61	3.62	3.62	3.62	3.62	3.62	3.62	3.62	3.62	3.61	3.62	3.62	3.61	3.62	3.62	3.61	3.61	3.61	3.61
21日(金)	3.61	3.60	3.61	3.61	3.61	3.61	3.60	3.61	3.62	3.61	3.60	3.61	3.61	3.60	3.60	3.60	3.60	3.60	3.60	3.60	3.60	3.60	3.60	3.59
22日(土)	3.59	3.60	3.59	3.59	3.59	3.59	3.59	3.59	3.60	3.59	3.60	3.60	3.59	3.59	3.59	3.59	3.59	3.59	3.60	3.59	3.59	3.59	3.59	3.58
23日(日)	3.58	3.59	3.58	3.59	3.59	3.59	3.59	3.59	3.59	3.59	3.58	3.58	3.59	3.59	3.59	3.58	3.59	3.58	3.59	3.59	3.58	3.58	3.58	3.58
24日(月)	3.58	3.57	3.58	3.58	3.57	3.58	3.58	3.59	3.58	3.58	3.58	3.58	3.58	3.58	3.58	3.57	3.58	3.58	3.58	3.58	3.58	3.58	3.57	3.58
25日(火)	3.58	3.58	3.57	3.58	3.57	3.58	3.58	3.58	3.58	3.58	3.57	3.58	3.57	3.57	3.57	3.57	3.58	3.58	3.57	3.58	3.57	3.58	3.58	3.57
26日(水)	3.57	3.57	3.57	3.57	3.57	3.57	3.58	3.58	3.57	3.57	3.57	3.57	3.57	3.57	3.57	3.57	3.58	3.58	3.57	3.57	3.57	3.58	3.57	3.57
27日(木)	3.57	3.57	3.57	3.57	3.57	3.57	3.57	3.57	3.57	3.57	3.57	3.57	3.57	3.56	3.56	3.57	3.57	3.57	3.57	3.56	3.57	3.57	3.56	3.56
28日(金)	3.56	3.57	3.56	3.56	3.56	3.56	3.57	3.57	3.56	3.57	3.56	3.57	3.56	3.56	3.56	3.56	3.56	3.56	3.56	3.56	3.55	3.56	3.56	3.55
29日(土)	3.55	3.56	3.55	3.55	3.55	3.55	3.55	3.55	3.55	3.55	3.55	3.55	3.55	3.55	3.54	3.55	3.55	3.54	3.55	3.55	3.55	3.55	3.55	3.54
30日(日)	3.54	3.55	3.55	3.54	3.54	3.54	3.54	3.54	3.54	3.54	3.54	3.54	3.54	3.54	3.54	3.54	3.54	3.54	3.54	3.54	3.54	3.53	3.53	3.53

表 4-2-3(7) 南東部調査結果(St.3 令和元年 7 月)

地点名 : St.3 事業実施区域(南東)
測定日 : 2019年7月1日(月) ～ 2019年7月31日(水) (GL-m)

時間 日(曜日)	1	2	3	4	5	6	7	8	9	10	11	12	13	14	15	16	17	18	19	20	21	22	23	24
1日(月)	3.53	3.53	3.53	3.53	3.53	3.53	3.53	3.52	3.52	3.52	3.52	3.52	3.52	3.53	3.52	3.52	3.51	3.52	3.52	3.52	3.51	3.52	3.51	3.51
2日(火)	3.52	3.52	3.51	3.50	3.51	3.50	3.51	3.50	3.51	3.51	3.51	3.51	3.50	3.50	3.50	3.50	3.50	3.50	3.50	3.50	3.50	3.50	3.49	3.49
3日(水)	3.49	3.49	3.49	3.49	3.49	3.49	3.48	3.49	3.49	3.49	3.48	3.48	3.49	3.48	3.49	3.49	3.49	3.48	3.48	3.47	3.48	3.48	3.48	3.47
4日(木)	3.47	3.47	3.47	3.47	3.47	3.47	3.48	3.47	3.47	3.47	3.47	3.46	3.46	3.46	3.46	3.46	3.46	3.46	3.46	3.46	3.45	3.46	3.45	3.45
5日(金)	3.45	3.44	3.44	3.44	3.44	3.43	3.44	3.44	3.43	3.43	3.43	3.43	3.43	3.43	3.43	3.43	3.43	3.43	3.42	3.43	3.42	3.42	3.42	3.42
6日(土)	3.42	3.41	3.41	3.41	3.40	3.41	3.41	3.40	3.41	3.41	3.41	3.40	3.39	3.40	3.40	3.40	3.40	3.39	3.40	3.40	3.39	3.39	3.39	3.39
7日(日)	3.38	3.38	3.38	3.39	3.39	3.38	3.39	3.38	3.38	3.38	3.37	3.37	3.37	3.37	3.37	3.37	3.37	3.37	3.37	3.37	3.37	3.37	3.37	3.37
8日(月)	3.36	3.36	3.37	3.36	3.36	3.36	3.37	3.36	3.36	3.36	3.36	3.35	3.36	3.36	3.35	3.35	3.36	3.36	3.36	3.35	3.36	3.35	3.35	3.35
9日(火)	3.36	3.35	3.35	3.35	3.35	3.35	3.35	3.35	3.35	3.35	3.35	3.35	3.35	3.35	3.35	3.35	3.35	3.35	3.35	3.34	3.34	3.35	3.34	3.34
10日(水)	3.34	3.34	3.34	3.34	3.34	3.34	3.34	3.34	3.34	3.34	3.34	3.33	3.33	3.34	3.34	3.33	3.34	3.34	3.33	3.34	3.33	3.33	3.34	3.34
11日(木)	3.33	3.33	3.33	3.33	3.33	3.33	3.33	3.33	3.33	3.33	3.33	3.33	3.33	3.33	3.33	3.33	3.33	3.33	3.33	3.33	3.32	3.33	3.32	3.32
12日(金)	3.32	3.32	3.32	3.32	3.32	3.32	3.31	3.31	3.31	3.32	3.32	3.31	3.31	3.31	3.31	3.30	3.30	3.31	3.30	3.31	3.30	3.30	3.30	3.30
13日(土)	3.30	3.29	3.29	3.29	3.29	3.29	3.29	3.29	3.29	3.29	3.29	3.28	3.28	3.28	3.28	3.28	3.28	3.27	3.27	3.27	3.27	3.27	3.26	3.26
14日(日)	3.26	3.26	3.26	3.26	3.26	3.26	3.26	3.26	3.26	3.26	3.26	3.26	3.25	3.25	3.25	3.24	3.25	3.24	3.24	3.23	3.24	3.23	3.23	3.22
15日(月)	3.22	3.22	3.22	3.22	3.22	3.21	3.22	3.22	3.21	3.21	3.21	3.21	3.20	3.20	3.20	3.20	3.20	3.19	3.19	3.19	3.19	3.19	3.19	3.18
16日(火)	3.18	3.18	3.18	3.18	3.17	3.18	3.17	3.18	3.17	3.17	3.17	3.16	3.16	3.16	3.16	3.16	3.16	3.16	3.15	3.16	3.15	3.15	3.15	3.15
17日(水)	3.14	3.14	3.14	3.15	3.14	3.15	3.14	3.14	3.14	3.14	3.14	3.12	3.13	3.14	3.13	3.13	3.14	3.13	3.13	3.13	3.13	3.13	3.13	3.13
18日(木)	3.13	3.13	3.13	3.12	3.12	3.12	3.12	3.13	3.12	3.12	3.12	3.12	3.12	3.12	3.12	3.11	3.13	3.11	3.11	3.09	3.08	3.06	3.04	3.01
19日(金)	2.98	2.95	2.92	2.90	2.89	2.87	2.86	2.85	2.84	2.83	2.80	2.79	2.75	2.71	2.68	2.64	2.63	2.62	2.62	2.61	2.61	2.62	2.62	2.62
20日(土)	2.63	2.62	2.63	2.62	2.63	2.63	2.63	2.63	2.64	2.64	2.63	2.64	2.64	2.64	2.64	2.64	2.64	2.65	2.65	2.65	2.64	2.66	2.65	2.65
21日(日)	2.66	2.65	2.65	2.66	2.66	2.66	2.66	2.66	2.66	2.66	2.67	2.67	2.66	2.67	2.67	2.67	2.67	2.67	2.67	2.67	2.67	2.68	2.68	2.67
22日(月)	2.68	2.67	2.68	2.68	2.68	2.69	2.68	2.68	2.68	2.68	2.68	2.68	2.68	2.68	2.68	2.67	2.69	2.69	2.68	2.67	2.66	2.65	2.63	2.61
23日(火)	2.59	2.58	2.57	2.56	2.55	2.54	2.53	2.52	2.52	2.51	2.49	2.49	2.49	2.48	2.48	2.48	2.47	2.48	2.47	2.48	2.47	2.47	2.47	2.47
24日(水)	2.47	2.47	2.47	2.46	2.46	2.47	2.47	2.47	2.47	2.47	2.46	2.47	2.46	2.46	2.47	2.47	2.46	2.47	2.46	2.46	2.47	2.46	2.46	2.46
25日(木)	2.46	2.46	2.47	2.47	2.47	2.47	2.47	2.47	2.48	2.47	2.47	2.47	2.47	2.47	2.48	2.48	2.48	2.48	2.49	2.48	2.49	2.49	2.49	2.49
26日(金)	2.49	2.49	2.49	2.49	2.50	2.50	2.50	2.50	2.50	2.50	2.50	2.50	2.50	2.50	2.50	2.51	2.51	2.51	2.51	2.52	2.52	2.51	2.52	2.51
27日(土)	2.52	2.51	2.51	2.52	2.52	2.52	2.52	2.52	2.52	2.52	2.52	2.52	2.51	2.52	2.52	2.50	2.48	2.44	2.41	2.38	2.35	2.33	2.30	2.28
28日(日)	2.27	2.26	2.25	2.23	2.23	2.23	2.22	2.21	2.21	2.21	2.21	2.20	2.20	2.21	2.20	2.21	2.20	2.21	2.21	2.21	2.21	2.21	2.21	2.21
29日(月)	2.21	2.21	2.21	2.21	2.22	2.22	2.22	2.22	2.21	2.20	2.19	2.18	2.17	2.17	2.16	2.17	2.17	2.18	2.18	2.19	2.19	2.19	2.19	2.20
30日(火)	2.20	2.20	2.20	2.21	2.21	2.21	2.22	2.22	2.22	2.21	2.22	2.22	2.22	2.22	2.22	2.22	2.23	2.24	2.24	2.24	2.24	2.25	2.25	2.25
31日(水)	2.25	2.25	2.26	2.26	2.26	2.26	2.26	2.26	2.27	2.27	2.27	2.27	2.27	2.28	2.27	2.28	2.28	2.29	2.28	2.29	2.29	2.30	2.30	2.30

表 4-2-3(8) 南東部調査結果(St.3 令和元年 8 月)

地点名 : St.3 事業実施区域(南東)
測定日 : 2019年8月1日(木) ～ 2019年8月31日(土) (GL-m)

時間 日(曜日)	1	2	3	4	5	6	7	8	9	10	11	12	13	14	15	16	17	18	19	20	21	22	23	24
1日(木)	2.30	2.30	2.30	2.31	2.30	2.31	2.31	2.31	2.31	2.32	2.31	2.31	2.31	2.31	2.32	2.32	2.33	2.33	2.33	2.33	2.34	2.33	2.33	2.34
2日(金)	2.34	2.34	2.34	2.35	2.35	2.35	2.36	2.35	2.35	2.35	2.35	2.35	2.36	2.36	2.36	2.36	2.37	2.37	2.37	2.38	2.38	2.38	2.38	2.38
3日(土)	2.38	2.38	2.38	2.38	2.38	2.39	2.39	2.39	2.39	2.40	2.39	2.40	2.40	2.40	2.40	2.40	2.41	2.41	2.41	2.42	2.42	2.42	2.42	2.42
4日(日)	2.42	2.42	2.42	2.42	2.43	2.43	2.43	2.43	2.43	2.43	2.43	2.43	2.44	2.43	2.44	2.44	2.44	2.45	2.45	2.45	2.45	2.45	2.45	2.46
5日(月)	2.46	2.46	2.46	2.47	2.46	2.47	2.47	2.47	2.47	2.47	2.47	2.47	2.48	2.47	2.48	2.49	2.48	2.48	2.49	2.49	2.49	2.49	2.49	2.49
6日(火)	2.50	2.50	2.50	2.50	2.50	2.50	2.50	2.50	2.51	2.51	2.50	2.51	2.51	2.51	2.52	2.52	2.52	2.52	2.52	2.52	2.53	2.53	2.52	2.53
7日(水)	2.53	2.53	2.53	2.53	2.53	2.54	2.54	2.54	2.54	2.54	2.54	2.54	2.54	2.54	2.55	2.55	2.55	2.55	2.55	2.56	2.55	2.56	2.56	2.56
8日(木)	2.56	2.57	2.57	2.57	2.57	2.57	2.57	2.57	2.57	2.57	2.57	2.57	2.57	2.57	2.58	2.58	2.58	2.58	2.59	2.60	2.60	2.59	2.59	2.59
9日(金)	2.60	2.59	2.59	2.60	2.60	2.61	2.61	2.60	2.60	2.60	2.60	2.60	2.61	2.60	2.61	2.61	2.61	2.61	2.62	2.62	2.62	2.63	2.63	2.63
10日(土)	2.63	2.62	2.62	2.63	2.63	2.64	2.64	2.63	2.63	2.63	2.63	2.64	2.63	2.64	2.64	2.64	2.64	2.64	2.64	2.65	2.65	2.66	2.66	2.66
11日(日)	2.65	2.66	2.66	2.66	2.66	2.67	2.67	2.67	2.66	2.66	2.67	2.66	2.67	2.67	2.67	2.67	2.68	2.68	2.68	2.68	2.69	2.69	2.69	2.69
12日(月)	2.69	2.69	2.69	2.70	2.70	2.70	2.70	2.70	2.70	2.70	2.70	2.70	2.70	2.70	2.71	2.71	2.71	2.71	2.72	2.72	2.72	2.72	2.72	2.72
13日(火)	2.72	2.72	2.73	2.73	2.73	2.73	2.74	2.73	2.73	2.73	2.73	2.73	2.73	2.74	2.73	2.74	2.74	2.75	2.75	2.76	2.75	2.75	2.76	2.75
14日(水)	2.76	2.75	2.76	2.76	2.76	2.76	2.77	2.77	2.77	2.77	2.77	2.77	2.77	2.78	2.77	2.78	2.78	2.78	2.78	2.78	2.78	2.79	2.79	2.79
15日(木)	2.79	2.79	2.79	2.79	2.79	2.80	2.79	2.79	2.80	2.79	2.79	2.80	2.79	2.79	2.80	2.80	2.80	2.80	2.80	2.80	2.80	2.80	2.80	2.81
16日(金)	2.81	2.81	2.81	2.81	2.81	2.80	2.80	2.79	2.79	2.78	2.78	2.78	2.77	2.77	2.77	2.77	2.77	2.77	2.77	2.77	2.77	2.77	2.77	2.77
17日(土)	2.77	2.76	2.77	2.76	2.77	2.76	2.76	2.76	2.76	2.76	2.75	2.76	2.75	2.75	2.75	2.75	2.75	2.75	2.75	2.75	2.75	2.75	2.75	2.75
18日(日)	2.75	2.75	2.75	2.75	2.74	2.75	2.74	2.75	2.75	2.74	2.74	2.74	2.74	2.73	2.73	2.73	2.73	2.73	2.74	2.74	2.74	2.74	2.74	2.74
19日(月)	2.74	2.74	2.74	2.74	2.74	2.74	2.74	2.73	2.73	2.73	2.74	2.74	2.74	2.73	2.73	2.74	2.74	2.74	2.74	2.72	2.74	2.73	2.73	2.73
20日(火)	2.73	2.73	2.73	2.73	2.74	2.73	2.74	2.73	2.74	2.74	2.74	2.74	2.73	2.73	2.74	2.74	2.74	2.74	2.74	2.75	2.74	2.74	2.74	2.75
21日(水)	2.74	2.74	2.74	2.74	2.74	2.75	2.75	2.74	2.75	2.75	2.75	2.75	2.76	2.75	2.75	2.75	2.75	2.75	2.75	2.76	2.75	2.75	2.75	2.75
22日(木)	2.74	2.74	2.74	2.74	2.74	2.74	2.75	2.74	2.74	2.75	2.75	2.75	2.75	2.75	2.75	2.75	2.75	2.75	2.76	2.76	2.76	2.75	2.75	2.76
23日(金)	2.75	2.76	2.76	2.76	2.75	2.76	2.76	2.76	2.75	2.76	2.75	2.75	2.75	2.75	2.75	2.75	2.75	2.74	2.75	2.74	2.75	2.74	2.74	2.74
24日(土)	2.74	2.74	2.74	2.74	2.74	2.74	2.75	2.75	2.75	2.74	2.74	2.74	2.73	2.74	2.74	2.74	2.74	2.75	2.75	2.75	2.75	2.75	2.75	2.75
25日(日)	2.75	2.75	2.75	2.76	2.76	2.76	2.76	2.76	2.76	2.76	2.76	2.76	2.77	2.76	2.76	2.77	2.77	2.77	2.78	2.77	2.78	2.78	2.77	2.77
26日(月)	2.77	2.78	2.78	2.78	2.79	2.79	2.78	2.79	2.79	2.79	2.79	2.79	2.80	2.79	2.80	2.80	2.81	2.81	2.80	2.80	2.81	2.80	2.80	2.81
27日(火)	2.81	2.81	2.81	2.81	2.81	2.81	2.81	2.81	2.81	2.82	2.82	2.82	2.82	2.82	2.82	2.82	2.82	2.83	2.83	2.83	2.82	2.82	2.82	2.82
28日(水)	2.82	2.82	2.81	2.82	2.82	2.82	2.82	2.82	2.82	2.83	2.82	2.82	2.82	2.82	2.81	2.81	2.81	2.81	2.81	2.82	2.82	2.81	2.81	2.82
29日(木)	2.82	2.81	2.81	2.81	2.81	2.82	2.82	2.82	2.82	2.82	2.83	2.82	2.82	2.82	2.82	2.82	2.82	2.83	2.82	2.83	2.83	2.83	2.83	2.82
30日(金)	2.82	2.82	2.82	2.82	2.82	2.82	2.82	2.82	2.82	2.81	2.81	2.81	2.81	2.81	2.81	2.80	2.80	2.80	2.81	2.80	2.81	2.80	2.81	2.80
31日(土)	2.80	2.80	2.80	2.80	2.80	2.80	2.80	2.80	2.80	2.80	2.79	2.80	2.80	2.79	2.79	2.79	2.80	2.79	2.80	2.80	2.80	2.80	2.80	2.80

表 4-2-3(9) 南東部調査結果(St.3 令和元年 9 月)

地点名 : St.3 事業実施区域(南東)
測定日 : 2019年9月1日(日) ～ 2019年9月30日(月) (GL-m)

時間 日(曜日)	1	2	3	4	5	6	7	8	9	10	11	12	13	14	15	16	17	18	19	20	21	22	23	24
1日(日)	2.80	2.80	2.80	2.80	2.80	2.80	2.81	2.80	2.80	2.80	2.81	2.80	2.80	2.79	2.80	2.81	2.81	2.81	2.81	2.81	2.81	2.81	2.81	2.81
2日(月)	2.81	2.81	2.81	2.81	2.81	2.81	2.81	2.81	2.82	2.82	2.82	2.81	2.82	2.82	2.81	2.82	2.82	2.83	2.83	2.82	2.83	2.82	2.83	2.83
3日(火)	2.83	2.82	2.82	2.83	2.83	2.83	2.83	2.83	2.83	2.82	2.82	2.83	2.83	2.83	2.82	2.83	2.84	2.84	2.84	2.84	2.84	2.84	2.85	2.85
4日(水)	2.84	2.84	2.85	2.85	2.85	2.85	2.85	2.85	2.85	2.85	2.85	2.85	2.84	2.84	2.84	2.85	2.85	2.85	2.86	2.86	2.85	2.86	2.85	2.85
5日(木)	2.84	2.83	2.83	2.82	2.82	2.81	2.81	2.80	2.81	2.80	2.80	2.79	2.79	2.79	2.79	2.78	2.79	2.79	2.79	2.79	2.79	2.78	2.79	2.79
6日(金)	2.78	2.79	2.79	2.79	2.79	2.78	2.78	2.78	2.78	2.79	2.78	2.79	2.78	2.78	2.78	2.78	2.79	2.79	2.79	2.80	2.80	2.79	2.79	2.79
7日(土)	2.79	2.79	2.80	2.80	2.80	2.80	2.80	2.80	2.79	2.79	2.80	2.80	2.79	2.79	2.80	2.80	2.81	2.81	2.81	2.81	2.81	2.81	2.81	2.82
8日(日)	2.81	2.82	2.81	2.82	2.81	2.82	2.82	2.83	2.82	2.81	2.81	2.81	2.82	2.82	2.81	2.82	2.82	2.82	2.83	2.83	2.83	2.83	2.84	2.84
9日(月)	2.84	2.83	2.84	2.85	2.85	2.84	2.85	2.85	2.85	2.84	2.85	2.84	2.85	2.84	2.85	2.85	2.85	2.86	2.86	2.86	2.87	2.87	2.86	2.86
10日(火)	2.86	2.86	2.87	2.87	2.88	2.87	2.88	2.87	2.88	2.87	2.86	2.86	2.86	2.87	2.86	2.87	2.87	2.88	2.88	2.88	2.88	2.88	2.88	2.88
11日(水)	2.88	2.88	2.88	2.88	2.89	2.89	2.89	2.89	2.88	2.89	2.89	2.88	2.88	2.89	2.89	2.89	2.90	2.90	2.90	2.90	2.90	2.91	2.90	2.90
12日(木)	2.91	2.91	2.90	2.91	2.91	2.91	2.91	2.91	2.91	2.91	2.91	2.91	2.92	2.91	2.92	2.92	2.92	2.92	2.92	2.93	2.92	2.92	2.93	2.92
13日(金)	2.93	2.93	2.92	2.93	2.93	2.93	2.94	2.94	2.94	2.93	2.94	2.94	2.94	2.94	2.94	2.94	2.94	2.94	2.94	2.94	2.94	2.94	2.95	2.94
14日(土)	2.95	2.95	2.94	2.94	2.95	2.95	2.95	2.95	2.96	2.95	2.96	2.95	2.95	2.96	2.96	2.96	2.97	2.96	2.96	2.97	2.97	2.96	2.96	2.97
15日(日)	2.96	2.97	2.97	2.97	2.96	2.97	2.98	2.97	2.97	2.97	2.97	2.97	2.96	2.98	2.97	2.98	2.98	2.98	2.98	2.98	2.98	2.99	2.98	2.98
16日(月)	2.98	2.99	2.98	2.99	2.99	2.99	2.99	2.99	2.98	2.98	2.99	2.99	2.99	2.99	2.99	3.00	3.00	2.99	3.00	3.00	3.01	3.00	3.01	3.01
17日(火)	3.01	3.01	3.01	3.01	3.01	3.01	3.01	3.01	3.01	3.02	3.01	3.01	3.01	3.02	3.02	3.02	3.02	3.02	3.03	3.03	3.03	3.03	3.03	3.03
18日(水)	3.03	3.03	3.03	3.03	3.03	3.04	3.04	3.03	3.04	3.04	3.04	3.03	3.04	3.04	3.04	3.04	3.05	3.05	3.04	3.04	3.04	3.05	3.04	3.05
19日(木)	3.05	3.05	3.05	3.05	3.05	3.05	3.05	3.06	3.06	3.06	3.06	3.06	3.06	3.07	3.06	3.06	3.07	3.07	3.07	3.07	3.07	3.07	3.07	3.07
20日(金)	3.07	3.07	3.07	3.07	3.07	3.08	3.08	3.08	3.08	3.08	3.08	3.08	3.08	3.09	3.09	3.09	3.08	3.09	3.09	3.09	3.09	3.09	3.09	3.10
21日(土)	3.09	3.09	3.10	3.09	3.10	3.10	3.10	3.11	3.11	3.10	3.11	3.11	3.11	3.11	3.11	3.11	3.11	3.11	3.11	3.11	3.11	3.11	3.11	3.11
22日(日)	3.11	3.12	3.11	3.11	3.12	3.12	3.12	3.12	3.13	3.13	3.12	3.12	3.13	3.12	3.13	3.13	3.12	3.13	3.13	3.13	3.13	3.14	3.14	3.14
23日(月)	3.14	3.14	3.14	3.14	3.14	3.14	3.14	3.14	3.14	3.14	3.14	3.15	3.15	3.15	3.14	3.15	3.15	3.16	3.15	3.15	3.15	3.15	3.16	3.16
24日(火)	3.15	3.16	3.16	3.16	3.15	3.16	3.17	3.16	3.16	3.17	3.17	3.17	3.17	3.17	3.17	3.17	3.18	3.17	3.17	3.18	3.17	3.17	3.18	3.17
25日(水)	3.17	3.18	3.18	3.18	3.18	3.18	3.19	3.19	3.19	3.19	3.19	3.19	3.19	3.20	3.20	3.20	3.20	3.20	3.20	3.19	3.20	3.19	3.19	3.20
26日(木)	3.20	3.20	3.20	3.20	3.21	3.20	3.21	3.21	3.21	3.21	3.21	3.21	3.21	3.21	3.22	3.22	3.22	3.22	3.22	3.22	3.22	3.22	3.23	3.23
27日(金)	3.22	3.22	3.23	3.22	3.22	3.23	3.23	3.23	3.23	3.23	3.23	3.23	3.23	3.23	3.23	3.23	3.23	3.24	3.23	3.23	3.24	3.24	3.23	3.23
28日(土)	3.23	3.24	3.23	3.24	3.24	3.24	3.24	3.25	3.25	3.24	3.25	3.25	3.25	3.25	3.25	3.25	3.25	3.25	3.25	3.25	3.25	3.25	3.25	3.25
29日(日)	3.26	3.25	3.25	3.26	3.25	3.25	3.25	3.26	3.25	3.26	3.26	3.26	3.26	3.26	3.27	3.26	3.26	3.27	3.26	3.27	3.26	3.27	3.27	3.27
30日(月)	3.27	3.27	3.27	3.27	3.27	3.27	3.28	3.27	3.27	3.27	3.27	3.27	3.27	3.28	3.28	3.28	3.28	3.29	3.28	3.28	3.28	3.28	3.28	3.28

表 4-2-3(10) 南東部調査結果(St.3 令和元年 10 月)

地点名 : St.3 事業実施区域(南東)
測定日 : 2019年10月1日(火) ～ 2019年10月31日(木) (GL-m)

時間 日(曜日)	1	2	3	4	5	6	7	8	9	10	11	12	13	14	15	16	17	18	19	20	21	22	23	24
1日(火)	3.29	3.29	3.28	3.29	3.29	3.28	3.29	3.29	3.30	3.29	3.29	3.29	3.29	3.29	3.30	3.30	3.30	3.29	3.30	3.29	3.30	3.30	3.30	3.30
2日(水)	3.30	3.30	3.30	3.30	3.30	3.30	3.31	3.30	3.31	3.31	3.31	3.31	3.31	3.31	3.31	3.32	3.32	3.32	3.32	3.32	3.31	3.32	3.32	3.32
3日(木)	3.32	3.32	3.32	3.32	3.32	3.32	3.32	3.32	3.32	3.32	3.33	3.32	3.33	3.33	3.33	3.34	3.33	3.33	3.33	3.33	3.34	3.33	3.33	3.33
4日(金)	3.33	3.33	3.33	3.34	3.34	3.33	3.33	3.34	3.34	3.33	3.34	3.34	3.35	3.35	3.34	3.35	3.34	3.34	3.34	3.34	3.35	3.34	3.35	3.34
5日(土)	3.35	3.34	3.34	3.35	3.35	3.34	3.35	3.36	3.36	3.35	3.36	3.35	3.36	3.35	3.36	3.37	3.36	3.36	3.36	3.36	3.36	3.36	3.36	3.36
6日(日)	3.36	3.36	3.36	3.36	3.37	3.36	3.36	3.38	3.37	3.37	3.37	3.37	3.38	3.38	3.38	3.38	3.37	3.37	3.37	3.38	3.38	3.38	3.38	3.38
7日(月)	3.38	3.38	3.39	3.38	3.38	3.38	3.38	3.39	3.39	3.40	3.39	3.39	3.39	3.40	3.39	3.39	3.39	3.39	3.39	3.39	3.39	3.40	3.40	3.39
8日(火)	3.40	3.40	3.40	3.40	3.40	3.40	3.40	3.40	3.41	3.41	3.40	3.41	3.41	3.41	3.41	3.40	3.41	3.41	3.41	3.41	3.41	3.41	3.41	3.41
9日(水)	3.41	3.41	3.41	3.42	3.42	3.41	3.42	3.42	3.43	3.42	3.42	3.43	3.43	3.43	3.43	3.43	3.42	3.42	3.43	3.42	3.43	3.43	3.43	3.43
10日(木)	3.43	3.43	3.43	3.43	3.44	3.44	3.43	3.44	3.44	3.44	3.44	3.44	3.44	3.44	3.44	3.44	3.45	3.45	3.44	3.44	3.44	3.44	3.44	3.45
11日(金)	3.45	3.45	3.45	3.45	3.45	3.45	3.45	3.45	3.45	3.46	3.46	3.45	3.46	3.46	3.46	3.46	3.46	3.46	3.46	3.46	3.46	3.47	3.47	3.46
12日(土)	3.46	3.46	3.47	3.46	3.46	3.46	3.47	3.47	3.46	3.47	3.46	3.46	3.46	3.46	3.46	3.45	3.46	3.46	3.46	3.46	3.46	3.46	3.46	3.47
13日(日)	3.47	3.47	3.47	3.46	3.47	3.47	3.47	3.47	3.47	3.47	3.47	3.47	3.47	3.47	3.48	3.47	3.47	3.47	3.46	3.47	3.47	3.47	3.47	3.47
14日(月)	3.47	3.47	3.47	3.47	3.47	3.47	3.46	3.47	3.48	3.48	3.47	3.48	3.47	3.47	3.47	3.47	3.47	3.48	3.47	3.47	3.47	3.47	3.47	3.48
15日(火)	3.48	3.48	3.48	3.48	3.47	3.48	3.48	3.48	3.48	3.49	3.48	3.48	3.49	3.49	3.48	3.48	3.48	3.48	3.49	3.48	3.48	3.49	3.49	3.48
16日(水)	3.48	3.48	3.49	3.49	3.49	3.48	3.49	3.49	3.49	3.49	3.49	3.50	3.49	3.50	3.50	3.50	3.49	3.49	3.49	3.49	3.50	3.50	3.50	3.49
17日(木)	3.50	3.50	3.50	3.49	3.49	3.50	3.50	3.50	3.50	3.50	3.50	3.50	3.51	3.51	3.51	3.50	3.51	3.50	3.50	3.50	3.50	3.50	3.50	3.50
18日(金)	3.50	3.50	3.50	3.50	3.50	3.51	3.51	3.51	3.51	3.51	3.51	3.51	3.51	3.52	3.51	3.51	3.51	3.51	3.51	3.51	3.51	3.52	3.51	3.51
19日(土)	3.51	3.51	3.51	3.51	3.51	3.52	3.50	3.51	3.51	3.51	3.51	3.51	3.50	3.50	3.50	3.50	3.50	3.50	3.50	3.49	3.50	3.49	3.49	3.49
20日(日)	3.49	3.49	3.48	3.49	3.48	3.49	3.48	3.48	3.49	3.49	3.49	3.48	3.49	3.48	3.49	3.48	3.48	3.48	3.47	3.47	3.48	3.48	3.48	3.47
21日(月)	3.47	3.47	3.48	3.48	3.47	3.47	3.47	3.48	3.47	3.47	3.48	3.47	3.48	3.47	3.48	3.47	3.48	3.47	3.47	3.47	3.48	3.47	3.47	3.47
22日(火)	3.47	3.47	3.47	3.46	3.47	3.46	3.46	3.45	3.45	3.45	3.45	3.45	3.45	3.44	3.44	3.44	3.44	3.43	3.43	3.43	3.43	3.42	3.42	3.42
23日(水)	3.42	3.42	3.42	3.41	3.41	3.41	3.41	3.41	3.41	3.41	3.40	3.41	3.41	3.40	3.41	3.40	3.40	3.40	3.40	3.39	3.39	3.39	3.38	3.39
24日(木)	3.38	3.39	3.39	3.39	3.39	3.38	3.39	3.39	3.38	3.38	3.38	3.37	3.38	3.38	3.38	3.38	3.37	3.37	3.37	3.37	3.37	3.37	3.37	3.37
25日(金)	3.37	3.37	3.36	3.37	3.36	3.36	3.37	3.36	3.36	3.37	3.36	3.35	3.35	3.35	3.34	3.34	3.34	3.33	3.33	3.32	3.32	3.31	3.30	3.30
26日(土)	3.29	3.28	3.28	3.27	3.26	3.25	3.25	3.24	3.25	3.24	3.24	3.23	3.22	3.22	3.21	3.20	3.19	3.19	3.19	3.19	3.18	3.17	3.17	3.17
27日(日)	3.17	3.16	3.16	3.16	3.16	3.15	3.15	3.15	3.15	3.15	3.15	3.14	3.14	3.13	3.14	3.13	3.13	3.13	3.13	3.12	3.12	3.13	3.12	3.12
28日(月)	3.12	3.12	3.13	3.12	3.12	3.12	3.12	3.13	3.12	3.13	3.12	3.12	3.12	3.12	3.12	3.12	3.11	3.11	3.11	3.11	3.12	3.11	3.12	3.11
29日(火)	3.11	3.11	3.11	3.11	3.11	3.12	3.12	3.12	3.11	3.11	3.11	3.11	3.12	3.11	3.11	3.11	3.11	3.11	3.11	3.11	3.11	3.11	3.11	3.11
30日(水)	3.11	3.11	3.11	3.11	3.11	3.12	3.11	3.11	3.11	3.12	3.12	3.11	3.12	3.11	3.11	3.11	3.11	3.11	3.11	3.11	3.11	3.11	3.12	3.11
31日(木)	3.12	3.12	3.11	3.11	3.12	3.12	3.12	3.11	3.11	3.12	3.12	3.12	3.12	3.12	3.12	3.12	3.12	3.12	3.12	3.11	3.12	3.12	3.11	3.12

表 4-2-3(11) 南東部調査結果(St.3 令和元年 11 月)

地点名 : St.3 事業実施区域(南東)

測定日 : 2019年11月1日(金) ～ 2019年11月30日(土) (GL-m)

時間 日(曜日)	1	2	3	4	5	6	7	8	9	10	11	12	13	14	15	16	17	18	19	20	21	22	23	24
1日(金)	3.12	3.12	3.12	3.12	3.12	3.12	3.12	3.13	3.13	3.13	3.13	3.13	3.12	3.13	3.13	3.12	3.13	3.13	3.12	3.13	3.13	3.13	3.13	3.13
2日(土)	3.13	3.13	3.13	3.13	3.14	3.13	3.14	3.14	3.14	3.14	3.15	3.15	3.14	3.15	3.15	3.14	3.14	3.14	3.14	3.14	3.15	3.15	3.15	3.15
3日(日)	3.15	3.15	3.15	3.15	3.15	3.15	3.16	3.15	3.15	3.15	3.16	3.16	3.16	3.15	3.16	3.16	3.15	3.16	3.16	3.16	3.17	3.17	3.17	3.17
4日(月)	3.17	3.17	3.17	3.18	3.17	3.17	3.18	3.18	3.18	3.19	3.18	3.19	3.18	3.18	3.19	3.19	3.19	3.19	3.19	3.19	3.19	3.19	3.19	3.20
5日(火)	3.20	3.19	3.19	3.19	3.19	3.20	3.20	3.21	3.20	3.21	3.22	3.21	3.21	3.21	3.22	3.21	3.21	3.21	3.21	3.21	3.22	3.22	3.22	3.22
6日(水)	3.22	3.21	3.22	3.22	3.22	3.22	3.22	3.22	3.23	3.23	3.23	3.23	3.23	3.23	3.23	3.23	3.23	3.23	3.24	3.24	3.24	3.24	3.24	3.24
7日(木)	3.24	3.24	3.24	3.24	3.24	3.24	3.25	3.25	3.25	3.25	3.26	3.25	3.26	3.26	3.26	3.26	3.26	3.26	3.26	3.26	3.26	3.26	3.26	3.26
8日(金)	3.26	3.26	3.27	3.26	3.27	3.27	3.27	3.27	3.27	3.27	3.28	3.27	3.27	3.28	3.28	3.28	3.28	3.28	3.28	3.28	3.28	3.29	3.28	3.28
9日(土)	3.29	3.28	3.28	3.28	3.29	3.28	3.29	3.30	3.29	3.30	3.30	3.30	3.30	3.30	3.30	3.29	3.30	3.30	3.30	3.30	3.30	3.30	3.30	3.30
10日(日)	3.30	3.30	3.30	3.30	3.30	3.31	3.30	3.31	3.31	3.31	3.31	3.31	3.31	3.32	3.31	3.31	3.31	3.31	3.32	3.31	3.31	3.31	3.31	3.32
11日(月)	3.32	3.31	3.32	3.31	3.31	3.32	3.32	3.32	3.32	3.32	3.32	3.32	3.32	3.32	3.32	3.32	3.33	3.33	3.33	3.32	3.33	3.33	3.33	3.33
12日(火)	3.33	3.33	3.33	3.33	3.33	3.34	3.34	3.34	3.34	3.34	3.34	3.34	3.34	3.34	3.34	3.34	3.34	3.34	3.34	3.34	3.34	3.34	3.35	3.34
13日(水)	3.35	3.34	3.34	3.34	3.34	3.35	3.35	3.35	3.35	3.36	3.36	3.35	3.36	3.36	3.36	3.36	3.35	3.35	3.36	3.36	3.36	3.36	3.36	3.36
14日(木)	3.36	3.36	3.36	3.36	3.37	3.36	3.37	3.37	3.37	3.37	3.36	3.37	3.38	3.37	3.37	3.38	3.37	3.37	3.38	3.37	3.37	3.37	3.38	3.37
15日(金)	3.37	3.38	3.37	3.37	3.38	3.38	3.38	3.38	3.38	3.38	3.39	3.39	3.39	3.39	3.39	3.39	3.39	3.39	3.39	3.38	3.38	3.39	3.39	3.39
16日(土)	3.39	3.39	3.39	3.39	3.39	3.39	3.39	3.39	3.40	3.40	3.40	3.41	3.40	3.40	3.40	3.40	3.40	3.40	3.40	3.41	3.41	3.40	3.40	3.41
17日(日)	3.41	3.40	3.40	3.40	3.41	3.40	3.41	3.41	3.41	3.42	3.41	3.41	3.42	3.42	3.41	3.41	3.41	3.42	3.42	3.42	3.42	3.42	3.41	3.43
18日(月)	3.42	3.42	3.42	3.42	3.43	3.42	3.42	3.43	3.43	3.43	3.43	3.43	3.43	3.42	3.43	3.42	3.43	3.42	3.43	3.42	3.42	3.43	3.43	3.43
19日(火)	3.43	3.43	3.43	3.43	3.44	3.43	3.44	3.43	3.44	3.44	3.44	3.43	3.44	3.44	3.44	3.44	3.44	3.45	3.44	3.44	3.45	3.44	3.44	3.45
20日(水)	3.45	3.45	3.44	3.44	3.45	3.45	3.45	3.45	3.45	3.45	3.45	3.46	3.46	3.45	3.46	3.46	3.46	3.46	3.45	3.46	3.46	3.46	3.46	3.46
21日(木)	3.46	3.46	3.46	3.46	3.46	3.47	3.47	3.47	3.48	3.48	3.48	3.48	3.48	3.47	3.48	3.47	3.48	3.48	3.48	3.47	3.48	3.48	3.48	3.48
22日(金)	3.48	3.48	3.48	3.49	3.49	3.49	3.48	3.48	3.49	3.49	3.49	3.49	3.50	3.49	3.50	3.50	3.50	3.50	3.50	3.50	3.50	3.50	3.50	3.50
23日(土)	3.51	3.51	3.50	3.50	3.51	3.50	3.50	3.51	3.51	3.52	3.52	3.51	3.52	3.52	3.52	3.51	3.52	3.52	3.52	3.52	3.52	3.52	3.52	3.52
24日(日)	3.52	3.53	3.53	3.52	3.53	3.52	3.52	3.53	3.53	3.53	3.52	3.53	3.53	3.53	3.53	3.53	3.53	3.54	3.54	3.53	3.53	3.54	3.53	3.54
25日(月)	3.54	3.54	3.54	3.54	3.54	3.54	3.54	3.54	3.55	3.55	3.55	3.54	3.55	3.55	3.55	3.55	3.55	3.55	3.55	3.55	3.55	3.55	3.55	3.55
26日(火)	3.55	3.56	3.56	3.56	3.56	3.56	3.56	3.56	3.56	3.56	3.56	3.56	3.56	3.56	3.57	3.57	3.57	3.57	3.57	3.56	3.57	3.57	3.57	3.57
27日(水)	3.57	3.57	3.57	3.58	3.58	3.58	3.57	3.57	3.58	3.58	3.58	3.58	3.58	3.58	3.58	3.58	3.58	3.59	3.59	3.58	3.59	3.58	3.58	3.59
28日(木)	3.58	3.59	3.59	3.59	3.59	3.59	3.59	3.59	3.60	3.59	3.59	3.59	3.60	3.59	3.60	3.59	3.59	3.59	3.59	3.59	3.59	3.59	3.60	3.60
29日(金)	3.60	3.59	3.59	3.59	3.59	3.60	3.60	3.60	3.61	3.61	3.61	3.61	3.61	3.61	3.61	3.61	3.61	3.60	3.60	3.61	3.61	3.61	3.60	3.61
30日(土)	3.60	3.60	3.61	3.61	3.61	3.61	3.61	3.61	3.62	3.62	3.62	3.62	3.62	3.63	3.62	3.63	3.62	3.62	3.62	3.62	3.61	3.62	3.62	3.63

表 4-2-3(12) 南東部調査結果(St.3 令和元年 12 月)

地点名 : St.3 事業実施区域(南東)

測定日 : 2019年12月1日(日) ～ 2019年12月31日(火) (GL-m)

時間 日(曜日)	1	2	3	4	5	6	7	8	9	10	11	12	13	14	15	16	17	18	19	20	21	22	23	24
1日(日)	3.62	3.62	3.62	3.62	3.62	3.62	3.62	3.63	3.63	3.64	3.63	3.64	3.64	3.63	3.64	3.64	3.63	3.63	3.63	3.63	3.64	3.63	3.63	3.64
2日(月)	3.64	3.64	3.64	3.64	3.64	3.64	3.64	3.64	3.65	3.64	3.64	3.64	3.65	3.65	3.64	3.64	3.64	3.64	3.65	3.65	3.64	3.64	3.65	3.65
3日(火)	3.65	3.64	3.65	3.65	3.64	3.64	3.64	3.66	3.65	3.66	3.66	3.65	3.65	3.66	3.66	3.66	3.66	3.65	3.66	3.66	3.66	3.65	3.65	3.65
4日(水)	3.65	3.66	3.66	3.65	3.65	3.65	3.66	3.66	3.67	3.67	3.67	3.67	3.67	3.67	3.67	3.67	3.67	3.66	3.67	3.67	3.67	3.66	3.67	3.67
5日(木)	3.67	3.68	3.67	3.67	3.67	3.67	3.67	3.68	3.67	3.68	3.68	3.69	3.68	3.68	3.69	3.68	3.68	3.68	3.68	3.68	3.68	3.68	3.68	3.68
6日(金)	3.68	3.68	3.69	3.68	3.69	3.69	3.69	3.68	3.69	3.69	3.69	3.69	3.70	3.69	3.69	3.69	3.69	3.70	3.70	3.70	3.69	3.69	3.70	3.69
7日(土)	3.69	3.69	3.69	3.70	3.70	3.70	3.70	3.70	3.71	3.71	3.71	3.70	3.70	3.71	3.70	3.71	3.70	3.71	3.70	3.70	3.71	3.71	3.71	3.71
8日(日)	3.71	3.71	3.70	3.71	3.71	3.70	3.71	3.71	3.72	3.72	3.72	3.72	3.72	3.72	3.73	3.72	3.72	3.71	3.72	3.71	3.72	3.71	3.71	3.72
9日(月)	3.72	3.72	3.72	3.72	3.72	3.72	3.72	3.73	3.73	3.73	3.73	3.73	3.74	3.73	3.73	3.73	3.73	3.73	3.73	3.73	3.74	3.74	3.73	3.73
10日(火)	3.74	3.74	3.73	3.73	3.74	3.73	3.73	3.74	3.75	3.74	3.75	3.75	3.75	3.74	3.75	3.75	3.74	3.75	3.75	3.74	3.74	3.74	3.75	3.74
11日(水)	3.75	3.75	3.75	3.74	3.75	3.74	3.75	3.75	3.76	3.75	3.75	3.75	3.76	3.76	3.75	3.76	3.76	3.75	3.75	3.75	3.75	3.76	3.76	3.76
12日(木)	3.76	3.76	3.75	3.76	3.76	3.76	3.76	3.76	3.77	3.77	3.77	3.77	3.78	3.77	3.77	3.77	3.77	3.77	3.77	3.76	3.77	3.77	3.76	3.77
13日(金)	3.77	3.77	3.77	3.77	3.77	3.77	3.77	3.77	3.79	3.79	3.78	3.78	3.78	3.78	3.79	3.78	3.79	3.79	3.78	3.78	3.78	3.78	3.78	3.78
14日(土)	3.78	3.77	3.78	3.78	3.78	3.78	3.78	3.79	3.79	3.79	3.79	3.79	3.79	3.80	3.80	3.80	3.79	3.79	3.80	3.80	3.79	3.79	3.79	3.79
15日(日)	3.79	3.79	3.79	3.80	3.79	3.79	3.79	3.79	3.80	3.81	3.81	3.81	3.81	3.81	3.81	3.80	3.80	3.81	3.80	3.80	3.81	3.80	3.81	3.81
16日(月)	3.80	3.80	3.81	3.80	3.80	3.80	3.81	3.81	3.81	3.82	3.81	3.82	3.82	3.82	3.81	3.81	3.81	3.81	3.82	3.81	3.82	3.82	3.82	3.82
17日(火)	3.82	3.82	3.82	3.81	3.83	3.82	3.82	3.83	3.82	3.82	3.82	3.82	3.82	3.82	3.83	3.82	3.82	3.82	3.82	3.83	3.83	3.82	3.83	3.83
18日(水)	3.83	3.83	3.83	3.83	3.83	3.83	3.83	3.83	3.83	3.83	3.83	3.83	3.83	3.83	3.83	3.83	3.83	3.83	3.83	3.83	3.83	3.83	3.83	3.82
19日(木)	3.83	3.83	3.83	3.83	3.83	3.83	3.83	3.84	3.84	3.84	3.84	3.84	3.83	3.84	3.83	3.84	3.84	3.84	3.84	3.83	3.83	3.83	3.83	3.84
20日(金)	3.84	3.84	3.84	3.84	3.84	3.84	3.84	3.84	3.84	3.84	3.84	3.84	3.84	3.84	3.85	3.85	3.84	3.84	3.85	3.84	3.84	3.84	3.84	3.84
21日(土)	3.84	3.85	3.84	3.84	3.84	3.84	3.84	3.85	3.85	3.86	3.85	3.86	3.85	3.85	3.85	3.86	3.85	3.85	3.86	3.85	3.85	3.85	3.85	3.85
22日(日)	3.85	3.85	3.85	3.85	3.85	3.85	3.85	3.86	3.86	3.86	3.86	3.86	3.85	3.86	3.86	3.86	3.86	3.87	3.86	3.85	3.86	3.86	3.86	3.86
23日(月)	3.86	3.86	3.86	3.86	3.86	3.86	3.86	3.86	3.87	3.87	3.87	3.87	3.87	3.87	3.86	3.87	3.87	3.87	3.87	3.86	3.87	3.87	3.87	3.87
24日(火)	3.87	3.87	3.87	3.87	3.87	3.86	3.87	3.87	3.88	3.88	3.88	3.88	3.88	3.88	3.87	3.88	3.87	3.87	3.87	3.87	3.87	3.87	3.87	3.87
25日(水)	3.87	3.87	3.87	3.87	3.87	3.87	3.87	3.87	3.88	3.88	3.88	3.88	3.88	3.88	3.88	3.88	3.88	3.87	3.88	3.87	3.88	3.88	3.87	3.87
26日(木)	3.88	3.88	3.88	3.88	3.88	3.88	3.88	3.88	3.88	3.88	3.88	3.88	3.88	3.89	3.88	3.88	3.88	3.88	3.88	3.88	3.88	3.88	3.88	3.89
27日(金)	3.88	3.88	3.89	3.88	3.88	3.88	3.89	3.88	3.89	3.88	3.89	3.89	3.89	3.89	3.88	3.88	3.88	3.88	3.88	3.88	3.89	3.88	3.88	3.88
28日(土)	3.89	3.88	3.88	3.88	3.89	3.88	3.89	3.89	3.89	3.90	3.89	3.89	3.90	3.89	3.90	3.89	3.90	3.89	3.89	3.89	3.89	3.89	3.88	3.88
29日(日)	3.88	3.89	3.89	3.88	3.88	3.89	3.88	3.89	3.90	3.90	3.90	3.89	3.90	3.89	3.90	3.90	3.90	3.89	3.90	3.89	3.89	3.89	3.90	3.89
30日(月)	3.89	3.89	3.90	3.90	3.90	3.90	3.90	3.90	3.90	3.90	3.90	3.89	3.90	3.90	3.90	3.89	3.90	3.90	3.90	3.90	3.90	3.90	3.90	3.89
31日(火)	3.89	3.89	3.89	3.90	3.89	3.89	3.90	3.90	3.89	3.90	3.89	3.89	3.89	3.89	3.90	3.89	3.89	3.89	3.89	3.89	3.89	3.89	3.89	3.89

表 4-2-4(1) 北東部調査結果(St.4 平成 31 年 1 月)

地点名 : St.4 事業実施区域(北東)

測定日 : 2019年1月1日(火) ～ 2019年1月31日(木) (GL-m)

時間 日(曜日)	1	2	3	4	5	6	7	8	9	10	11	12	13	14	15	16	17	18	19	20	21	22	23	24
1日(火)	3.71	3.71	3.71	3.71	3.71	3.71	3.71	3.71	3.72	3.72	3.72	3.72	3.72	3.72	3.72	3.72	3.72	3.71	3.71	3.71	3.72	3.72	3.72	3.72
2日(水)	3.72	3.72	3.72	3.72	3.72	3.72	3.72	3.72	3.72	3.73	3.73	3.73	3.73	3.73	3.73	3.73	3.72	3.72	3.72	3.72	3.72	3.72	3.72	3.72
3日(木)	3.72	3.72	3.72	3.72	3.72	3.72	3.72	3.73	3.73	3.73	3.73	3.73	3.73	3.73	3.73	3.73	3.73	3.73	3.73	3.73	3.73	3.73	3.73	3.73
4日(金)	3.73	3.73	3.73	3.73	3.72	3.73	3.73	3.73	3.74	3.74	3.74	3.74	3.74	3.74	3.74	3.74	3.74	3.74	3.73	3.73	3.73	3.73	3.73	3.73
5日(土)	3.74	3.74	3.74	3.74	3.74	3.74	3.74	3.74	3.74	3.74	3.74	3.74	3.74	3.75	3.75	3.75	3.74	3.74	3.74	3.74	3.74	3.74	3.74	3.74
6日(日)	3.74	3.75	3.74	3.74	3.74	3.74	3.74	3.74	3.75	3.75	3.75	3.75	3.75	3.75	3.75	3.75	3.75	3.75	3.75	3.74	3.75	3.75	3.74	3.74
7日(月)	3.74	3.74	3.74	3.74	3.74	3.74	3.74	3.75	3.75	3.76	3.76	3.76	3.76	3.76	3.76	3.76	3.76	3.75	3.75	3.75	3.75	3.75	3.75	3.76
8日(火)	3.75	3.75	3.75	3.75	3.75	3.75	3.75	3.75	3.76	3.76	3.76	3.76	3.76	3.76	3.76	3.76	3.76	3.76	3.76	3.76	3.76	3.76	3.76	3.76
9日(水)	3.76	3.76	3.76	3.76	3.76	3.76	3.76	3.76	3.77	3.77	3.77	3.77	3.77	3.77	3.77	3.77	3.77	3.76	3.76	3.76	3.76	3.76	3.76	3.76
10日(木)	3.76	3.76	3.76	3.76	3.76	3.76	3.76	3.76	3.76	3.77	3.77	3.77	3.77	3.77	3.77	3.77	3.77	3.77	3.77	3.77	3.77	3.77	3.77	3.77
11日(金)	3.77	3.77	3.77	3.77	3.77	3.77	3.77	3.77	3.77	3.78	3.78	3.78	3.78	3.78	3.78	3.78	3.78	3.78	3.77	3.77	3.77	3.77	3.77	3.77
12日(土)	3.77	3.77	3.77	3.77	3.77	3.77	3.78	3.78	3.78	3.78	3.78	3.78	3.78	3.78	3.78	3.78	3.78	3.78	3.78	3.78	3.78	3.78	3.78	3.78
13日(日)	3.78	3.78	3.78	3.78	3.78	3.78	3.78	3.78	3.79	3.79	3.79	3.79	3.79	3.79	3.79	3.79	3.79	3.79	3.79	3.79	3.79	3.79	3.78	3.79
14日(月)	3.79	3.78	3.79	3.79	3.78	3.78	3.79	3.79	3.80	3.80	3.80	3.80	3.80	3.80	3.80	3.80	3.80	3.80	3.79	3.79	3.79	3.79	3.79	3.79
15日(火)	3.79	3.79	3.79	3.79	3.79	3.79	3.79	3.79	3.80	3.80	3.80	3.80	3.80	3.80	3.80	3.80	3.80	3.80	3.80	3.80	3.80	3.80	3.80	3.80
16日(水)	3.80	3.80	3.80	3.80	3.80	3.80	3.80	3.80	3.81	3.81	3.81	3.81	3.81	3.81	3.81	3.81	3.81	3.80	3.80	3.80	3.81	3.80	3.81	3.81
17日(木)	3.81	3.81	3.81	3.81	3.81	3.81	3.81	3.81	3.81	3.82	3.81	3.81	3.81	3.81	3.81	3.82	3.81	3.81	3.81	3.81	3.81	3.81	3.81	3.81
18日(金)	3.81	3.81	3.81	3.81	3.81	3.81	3.81	3.81	3.82	3.82	3.82	3.82	3.82	3.82	3.82	3.82	3.82	3.82	3.82	3.82	3.82	3.81	3.82	3.82
19日(土)	3.82	3.82	3.82	3.82	3.82	3.82	3.82	3.82	3.82	3.83	3.83	3.83	3.83	3.83	3.83	3.83	3.83	3.83	3.82	3.82	3.82	3.82	3.82	3.82
20日(日)	3.83	3.82	3.83	3.83	3.83	3.83	3.83	3.83	3.83	3.83	3.83	3.83	3.83	3.83	3.83	3.84	3.83	3.83	3.83	3.83	3.83	3.83	3.83	3.83
21日(月)	3.83	3.83	3.83	3.83	3.83	3.83	3.83	3.83	3.84	3.84	3.84	3.84	3.84	3.84	3.84	3.84	3.84	3.84	3.84	3.83	3.84	3.84	3.84	3.84
22日(火)	3.84	3.84	3.84	3.84	3.84	3.84	3.84	3.84	3.84	3.85	3.85	3.85	3.84	3.85	3.85	3.85	3.84	3.84	3.84	3.84	3.84	3.84	3.84	3.84
23日(水)	3.84	3.84	3.84	3.84	3.84	3.84	3.84	3.84	3.84	3.85	3.85	3.85	3.85	3.85	3.85	3.85	3.85	3.84	3.84	3.84	3.84	3.84	3.84	3.85
24日(木)	3.85	3.85	3.85	3.85	3.85	3.85	3.85	3.85	3.85	3.85	3.85	3.85	3.85	3.85	3.85	3.85	3.85	3.85	3.85	3.85	3.85	3.85	3.85	3.85
25日(金)	3.85	3.85	3.85	3.85	3.84	3.84	3.84	3.85	3.86	3.86	3.85	3.85	3.85	3.85	3.85	3.85	3.85	3.85	3.85	3.85	3.85	3.84	3.84	3.84
26日(土)	3.85	3.84	3.85	3.85	3.85	3.85	3.85	3.85	3.85	3.86	3.85	3.86	3.86	3.86	3.85	3.85	3.85	3.85	3.85	3.85	3.85	3.85	3.85	3.85
27日(日)	3.85	3.85	3.85	3.85	3.85	3.85	3.85	3.85	3.85	3.85	3.86	3.86	3.86	3.86	3.86	3.86	3.86	3.85	3.85	3.85	3.85	3.85	3.85	3.85
28日(月)	3.85	3.85	3.85	3.85	3.85	3.85	3.85	3.85	3.85	3.86	3.86	3.86	3.86	3.85	3.86	3.86	3.86	3.86	3.86	3.86	3.86	3.86	3.86	3.85
29日(火)	3.86	3.85	3.85	3.86	3.85	3.86	3.86	3.86	3.86	3.87	3.87	3.87	3.87	3.87	3.87	3.87	3.86	3.86	3.86	3.86	3.86	3.86	3.86	3.86
30日(水)	3.86	3.86	3.86	3.86	3.86	3.86	3.86	3.86	3.87	3.87	3.87	3.87	3.87	3.87	3.87	3.87	3.87	3.86	3.86	3.86	3.86	3.86	3.86	3.86
31日(木)	3.86	3.86	3.86	3.86	3.86	3.86	3.86	3.86	3.87	3.87	3.87	3.87	3.87	3.87	3.87	3.87	3.87	3.87	3.87	3.86	3.87	3.87	3.87	3.87

表 4-2-4(2) 北東部調査結果(St.4 平成 31 年 2 月)

地点名 : St.4 事業実施区域(北東)

測定日 : 2019年2月1日(金) ～ 2019年2月28日(木) (GL-m)

時間 日(曜日)	1	2	3	4	5	6	7	8	9	10	11	12	13	14	15	16	17	18	19	20	21	22	23	24
1日(金)	3.87	3.87	3.87	3.86	3.87	3.87	3.87	3.87	3.87	3.88	3.88	3.88	3.88	3.88	3.88	3.88	3.88	3.87	3.87	3.87	3.87	3.87	3.87	3.87
2日(土)	3.87	3.87	3.87	3.87	3.87	3.87	3.87	3.87	3.87	3.87	3.88	3.88	3.88	3.88	3.88	3.88	3.88	3.88	3.87	3.87	3.87	3.88	3.87	3.87
3日(日)	3.87	3.87	3.87	3.87	3.87	3.87	3.87	3.87	3.88	3.88	3.88	3.88	3.88	3.88	3.88	3.88	3.88	3.88	3.88	3.88	3.88	3.88	3.88	3.88
4日(月)	3.88	3.88	3.88	3.88	3.88	3.88	3.88	3.88	3.88	3.89	3.88	3.89	3.88	3.89	3.89	3.88	3.88	3.88	3.88	3.88	3.88	3.88	3.88	3.88
5日(火)	3.88	3.87	3.88	3.88	3.88	3.88	3.88	3.88	3.89	3.89	3.89	3.89	3.89	3.89	3.89	3.89	3.89	3.88	3.88	3.88	3.88	3.88	3.88	3.88
6日(水)	3.88	3.88	3.88	3.88	3.88	3.88	3.88	3.88	3.88	3.88	3.88	3.88	3.88	3.89	3.89	3.89	3.89	3.88	3.88	3.88	3.88	3.88	3.88	3.88
7日(木)	3.88	3.88	3.88	3.88	3.88	3.88	3.88	3.88	3.89	3.89	3.89	3.89	3.89	3.89	3.89	3.89	3.89	3.89	3.89	3.89	3.89	3.89	3.88	3.88
8日(金)	3.88	3.88	3.88	3.88	3.88	3.88	3.88	3.88	3.89	3.89	3.89	3.89	3.89	3.89	3.89	3.89	3.89	3.88	3.88	3.88	3.88	3.88	3.88	3.88
9日(土)	3.88	3.88	3.88	3.88	3.88	3.88	3.88	3.88	3.88	3.89	3.89	3.89	3.89	3.89	3.89	3.89	3.89	3.88	3.88	3.88	3.88	3.88	3.88	3.88
10日(日)	3.88	3.88	3.88	3.88	3.88	3.88	3.88	3.88	3.89	3.89	3.89	3.89	3.89	3.89	3.89	3.89	3.89	3.89	3.89	3.89	3.89	3.89	3.89	3.89
11日(月)	3.89	3.89	3.88	3.88	3.89	3.89	3.89	3.89	3.89	3.89	3.89	3.89	3.89	3.89	3.89	3.89	3.89	3.89	3.89	3.89	3.89	3.89	3.89	3.89
12日(火)	3.89	3.89	3.89	3.89	3.89	3.88	3.88	3.89	3.90	3.90	3.90	3.90	3.90	3.90	3.90	3.90	3.90	3.89	3.89	3.89	3.89	3.89	3.89	3.89
13日(水)	3.89	3.89	3.89	3.89	3.89	3.89	3.89	3.89	3.90	3.90	3.90	3.90	3.90	3.90	3.90	3.90	3.90	3.90	3.89	3.89	3.89	3.89	3.90	3.90
14日(木)	3.89	3.90	3.89	3.89	3.89	3.89	3.89	3.90	3.90	3.90	3.90	3.90	3.90	3.90	3.90	3.91	3.91	3.90	3.90	3.90	3.90	3.89	3.89	3.89
15日(金)	3.89	3.89	3.89	3.89	3.90	3.90	3.89	3.90	3.91	3.91	3.91	3.91	3.90	3.90	3.90	3.90	3.90	3.90	3.90	3.90	3.90	3.90	3.90	3.90
16日(土)	3.90	3.90	3.90	3.90	3.90	3.90	3.90	3.90	3.90	3.91	3.91	3.91	3.91	3.91	3.91	3.91	3.91	3.91	3.90	3.90	3.90	3.90	3.90	3.90
17日(日)	3.90	3.90	3.90	3.90	3.90	3.90	3.90	3.90	3.91	3.91	3.90	3.91	3.91	3.91	3.91	3.91	3.91	3.91	3.90	3.90	3.90	3.90	3.90	3.90
18日(月)	3.90	3.90	3.90	3.90	3.90	3.91	3.90	3.91	3.91	3.91	3.92	3.91	3.91	3.91	3.92	3.92	3.91	3.91	3.91	3.91	3.91	3.91	3.91	3.91
19日(火)	3.91	3.91	3.91	3.91	3.91	3.91	3.91	3.91	3.91	3.91	3.91	3.91	3.91	3.91	3.92	3.92	3.91	3.91	3.91	3.91	3.91	3.91	3.91	3.91
20日(水)	3.91	3.91	3.91	3.91	3.91	3.91	3.91	3.91	3.91	3.92	3.92	3.92	3.92	3.91	3.91	3.91	3.92	3.91	3.91	3.91	3.91	3.91	3.91	3.91
21日(木)	3.91	3.91	3.91	3.91	3.91	3.91	3.91	3.91	3.91	3.92	3.92	3.92	3.91	3.91	3.91	3.91	3.91	3.91	3.91	3.91	3.91	3.91	3.91	3.91
22日(金)	3.91	3.91	3.91	3.90	3.91	3.91	3.91	3.91	3.91	3.91	3.91	3.91	3.91	3.91	3.91	3.91	3.91	3.91	3.91	3.91	3.90	3.91	3.91	3.91
23日(土)	3.90	3.90	3.91	3.90	3.90	3.90	3.90	3.91	3.91	3.91	3.91	3.91	3.91	3.91	3.91	3.91	3.91	3.91	3.90	3.90	3.90	3.90	3.90	3.90
24日(日)	3.90	3.90	3.90	3.90	3.90	3.90	3.90	3.91	3.91	3.91	3.91	3.91	3.91	3.91	3.91	3.91	3.90	3.91	3.91	3.91	3.90	3.90	3.90	3.90
25日(月)	3.91	3.90	3.90	3.90	3.90	3.90	3.90	3.91	3.91	3.91	3.91	3.91	3.91	3.91	3.91	3.91	3.91	3.91	3.91	3.91	3.91	3.91	3.91	3.91
26日(火)	3.91	3.91	3.91	3.91	3.91	3.91	3.91	3.91	3.91	3.91	3.91	3.91	3.91	3.91	3.91	3.91	3.91	3.91	3.91	3.91	3.91	3.91	3.91	3.91
27日(水)	3.91	3.91	3.91	3.91	3.91	3.91	3.91	3.91	3.92	3.92	3.92	3.92	3.92	3.92	3.92	3.92	3.92	3.92	3.92	3.92	3.92	3.92	3.92	3.92
28日(木)	3.92	3.92	3.92	3.92	3.92	3.92	3.92	3.92	3.92	3.92	3.92	3.92	3.92	3.92	3.92	3.92	3.92	3.92	3.92	3.92	3.92	3.92	3.92	3.92

表 4-2-4(3) 北東部調査結果(St.4 平成 31 年 3 月)

地点名 : St.4 事業実施区域(北東)
測定日 : 2019年3月1日(金) ～ 2019年3月31日(日) (GL-m)

時間 日(曜日)	1	2	3	4	5	6	7	8	9	10	11	12	13	14	15	16	17	18	19	20	21	22	23	24
1日(金)	3.92	3.92	3.92	3.92	3.92	3.92	3.92	3.92	3.92	3.93	3.93	3.93	3.93	3.93	3.93	3.92	3.92	3.92	3.92	3.92	3.92	3.92	3.92	3.92
2日(土)	3.92	3.92	3.92	3.92	3.92	3.92	3.92	3.92	3.93	3.93	3.93	3.93	3.93	3.93	3.93	3.93	3.93	3.93	3.93	3.93	3.93	3.93	3.93	3.93
3日(日)	3.92	3.93	3.92	3.93	3.93	3.92	3.92	3.93	3.93	3.93	3.93	3.93	3.93	3.93	3.93	3.93	3.93	3.93	3.93	3.93	3.93	3.93	3.93	3.93
4日(月)	3.93	3.93	3.93	3.93	3.93	3.93	3.93	3.93	3.93	3.93	3.93	3.93	3.93	3.93	3.93	3.93	3.93	3.93	3.93	3.93	3.93	3.93	3.93	3.93
5日(火)	3.93	3.93	3.93	3.93	3.93	3.93	3.93	3.94	3.94	3.94	3.93	3.94	3.94	3.94	3.94	3.94	3.93	3.93	3.93	3.93	3.93	3.93	3.93	3.93
6日(水)	3.93	3.93	3.93	3.93	3.93	3.93	3.93	3.93	3.94	3.94	3.94	3.93	3.93	3.94	3.93	3.93	3.93	3.93	3.93	3.93	3.93	3.93	3.93	3.93
7日(木)	3.93	3.93	3.93	3.93	3.93	3.93	3.93	3.94	3.94	3.94	3.94	3.94	3.94	3.93	3.94	3.94	3.94	3.93	3.93	3.93	3.93	3.93	3.93	3.93
8日(金)	3.93	3.93	3.93	3.93	3.93	3.93	3.93	3.94	3.94	3.94	3.94	3.94	3.94	3.94	3.94	3.94	3.94	3.94	3.94	3.93	3.93	3.94	3.93	3.93
9日(土)	3.93	3.93	3.93	3.93	3.93	3.93	3.93	3.94	3.94	3.94	3.94	3.94	3.94	3.94	3.95	3.94	3.94	3.94	3.94	3.94	3.93	3.94	3.93	3.94
10日(日)	3.93	3.93	3.93	3.93	3.93	3.93	3.93	3.94	3.94	3.94	3.94	3.94	3.94	3.94	3.94	3.93	3.93	3.93	3.93	3.93	3.93	3.93	3.93	3.93
11日(月)	3.93	3.93	3.93	3.93	3.93	3.92	3.92	3.92	3.92	3.92	3.92	3.92	3.92	3.92	3.92	3.92	3.92	3.92	3.91	3.91	3.91	3.91	3.91	3.91
12日(火)	3.91	3.90	3.90	3.90	3.90	3.90	3.90	3.91	3.91	3.91	3.90	3.90	3.90	3.90	3.90	3.90	3.90	3.90	3.90	3.90	3.90	3.90	3.90	3.89
13日(水)	3.89	3.89	3.89	3.89	3.89	3.89	3.89	3.89	3.89	3.89	3.89	3.89	3.89	3.89	3.89	3.89	3.89	3.89	3.88	3.88	3.88	3.88	3.88	3.88
14日(木)	3.88	3.88	3.88	3.88	3.88	3.88	3.88	3.89	3.89	3.89	3.89	3.89	3.88	3.88	3.88	3.88	3.88	3.88	3.88	3.88	3.88	3.87	3.88	3.87
15日(金)	3.88	3.87	3.87	3.87	3.87	3.87	3.87	3.88	3.88	3.88	3.88	3.88	3.88	3.88	3.88	3.88	3.88	3.88	3.87	3.87	3.87	3.87	3.87	3.87
16日(土)	3.87	3.87	3.87	3.87	3.87	3.87	3.87	3.87	3.87	3.87	3.87	3.87	3.87	3.87	3.87	3.87	3.87	3.87	3.87	3.87	3.87	3.87	3.86	3.86
17日(日)	3.86	3.86	3.86	3.86	3.86	3.86	3.86	3.87	3.87	3.87	3.87	3.87	3.87	3.87	3.87	3.87	3.87	3.87	3.86	3.86	3.86	3.86	3.86	3.86
18日(月)	3.86	3.86	3.86	3.86	3.86	3.86	3.86	3.87	3.87	3.87	3.87	3.87	3.87	3.87	3.87	3.87	3.87	3.87	3.87	3.87	3.87	3.86	3.86	3.87
19日(火)	3.86	3.86	3.86	3.86	3.86	3.86	3.87	3.87	3.87	3.87	3.87	3.87	3.87	3.87	3.87	3.86	3.86	3.87	3.87	3.86	3.86	3.86	3.86	3.86
20日(水)	3.86	3.86	3.86	3.86	3.86	3.86	3.86	3.87	3.87	3.87	3.87	3.87	3.87	3.87	3.87	3.87	3.86	3.86	3.86	3.86	3.86	3.86	3.86	3.86
21日(木)	3.86	3.86	3.86	3.86	3.86	3.86	3.86	3.86	3.86	3.86	3.86	3.86	3.86	3.86	3.86	3.86	3.86	3.86	3.86	3.86	3.85	3.86	3.85	3.85
22日(金)	3.85	3.85	3.85	3.85	3.85	3.85	3.85	3.85	3.85	3.85	3.85	3.85	3.85	3.86	3.85	3.85	3.85	3.85	3.85	3.85	3.85	3.85	3.85	3.85
23日(土)	3.85	3.85	3.85	3.85	3.85	3.85	3.85	3.85	3.85	3.85	3.85	3.85	3.85	3.85	3.85	3.85	3.85	3.85	3.85	3.84	3.84	3.84	3.84	3.84
24日(日)	3.84	3.84	3.84	3.84	3.84	3.84	3.84	3.85	3.85	3.85	3.85	3.85	3.85	3.85	3.85	3.85	3.85	3.85	3.84	3.84	3.84	3.84	3.84	3.84
25日(月)	3.84	3.84	3.84	3.84	3.84	3.83	3.84	3.85	3.85	3.84	3.84	3.84	3.83	3.83	3.83	3.83	3.83	3.83	3.83	3.83	3.83	3.83	3.83	3.83
26日(火)	3.83	3.83	3.82	3.82	3.82	3.83	3.83	3.83	3.83	3.83	3.83	3.83	3.83	3.83	3.83	3.83	3.83	3.83	3.83	3.83	3.83	3.83	3.83	3.83
27日(水)	3.83	3.82	3.82	3.82	3.82	3.83	3.83	3.83	3.83	3.83	3.83	3.83	3.83	3.83	3.83	3.83	3.83	3.83	3.83	3.83	3.83	3.83	3.83	3.83
28日(木)	3.83	3.83	3.83	3.83	3.83	3.83	3.83	3.83	3.83	3.83	3.83	3.83	3.83	3.83	3.83	3.83	3.83	3.83	3.83	3.83	3.83	3.83	3.83	3.83
29日(金)	3.83	3.83	3.83	3.83	3.83	3.83	3.83	3.84	3.84	3.84	3.84	3.84	3.84	3.84	3.84	3.84	3.84	3.84	3.84	3.84	3.84	3.84	3.84	3.84
30日(土)	3.84	3.84	3.84	3.84	3.84	3.84	3.84	3.84	3.84	3.84	3.84	3.84	3.84	3.84	3.84	3.84	3.85	3.85	3.85	3.85	3.84	3.85	3.85	3.85
31日(日)	3.85	3.85	3.84	3.85	3.85	3.85	3.85	3.85	3.85	3.85	3.85	3.85	3.85	3.85	3.85	3.86	3.86	3.85	3.85	3.85	3.85	3.85	3.86	3.86

表 4-2-4(4) 北東部調査結果(St.4 平成 31 年 4 月)

地点名 : St.4 事業実施区域(北東)
測定日 : 2019年4月1日(月) ～ 2019年4月30日(火) (GL-m)

時間 日(曜日)	1	2	3	4	5	6	7	8	9	10	11	12	13	14	15	16	17	18	19	20	21	22	23	24
1日(月)	3.86	3.86	3.86	3.86	3.86	3.86	3.86	3.86	3.86	3.87	3.87	3.87	3.87	3.87	3.87	3.87	3.87	3.87	3.87	3.87	3.87	3.87	3.87	3.86
2日(火)	3.87	3.87	3.87	3.87	3.87	3.87	3.87	3.88	3.88	3.88	3.88	3.88	3.88	3.88	3.88	3.88	3.88	3.88	3.88	3.88	3.88	3.87	3.88	3.88
3日(水)	3.88	3.88	3.88	3.88	3.88	3.88	3.88	3.89	3.89	3.89	3.89	3.89	3.89	3.89	3.89	3.89	3.89	3.89	3.89	3.89	3.88	3.88	3.88	3.88
4日(木)	3.88	3.88	3.88	3.88	3.88	3.88	3.89	3.90	3.90	3.90	3.90	3.90	3.90	3.90	3.90	3.90	3.90	3.89	3.89	3.89	3.89	3.89	3.89	3.89
5日(金)	3.89	3.89	3.89	3.89	3.89	3.89	3.90	3.90	3.90	3.90	3.90	3.90	3.90	3.90	3.90	3.90	3.90	3.90	3.90	3.90	3.90	3.90	3.90	3.90
6日(土)	3.90	3.90	3.90	3.90	3.90	3.90	3.90	3.90	3.90	3.91	3.90	3.91	3.91	3.91	3.91	3.91	3.90	3.90	3.90	3.90	3.90	3.90	3.90	3.90
7日(日)	3.90	3.90	3.90	3.90	3.90	3.90	3.90	3.90	3.90	3.91	3.91	3.91	3.91	3.91	3.91	3.91	3.90	3.90	3.90	3.90	3.90	3.90	3.90	3.90
8日(月)	3.90	3.90	3.90	3.90	3.90	3.90	3.90	3.90	3.90	3.90	3.91	3.91	3.91	3.91	3.91	3.91	3.91	3.90	3.90	3.90	3.90	3.90	3.90	3.90
9日(火)	3.90	3.90	3.90	3.90	3.90	3.90	3.91	3.91	3.91	3.91	3.91	3.91	3.91	3.91	3.91	3.91	3.91	3.90	3.90	3.90	3.91	3.90	3.90	3.90
10日(水)	3.91	3.90	3.91	3.90	3.90	3.90	3.90	3.90	3.90	3.90	3.90	3.90	3.90	3.90	3.90	3.90	3.90	3.90	3.90	3.90	3.90	3.90	3.90	3.90
11日(木)	3.90	3.90	3.90	3.90	3.90	3.90	3.90	3.90	3.90	3.90	3.90	3.90	3.90	3.90	3.90	3.90	3.90	3.90	3.90	3.90	3.90	3.90	3.90	3.90
12日(金)	3.90	3.90	3.90	3.90	3.90	3.90	3.90	3.90	3.90	3.90	3.90	3.90	3.90	3.90	3.91	3.90	3.90	3.90	3.90	3.90	3.90	3.90	3.90	3.90
13日(土)	3.90	3.90	3.90	3.90	3.90	3.90	3.90	3.91	3.91	3.91	3.91	3.91	3.91	3.91	3.91	3.91	3.90	3.91	3.91	3.91	3.91	3.91	3.91	3.91
14日(日)	3.91	3.91	3.91	3.91	3.91	3.91	3.91	3.91	3.91	3.91	3.91	3.91	3.91	3.91	3.91	3.91	3.91	3.91	3.91	3.91	3.91	3.91	3.91	3.91
15日(月)	3.91	3.91	3.91	3.91	3.91	3.91	3.91	3.92	3.92	3.91	3.92	3.92	3.91	3.92	3.92	3.92	3.92	3.92	3.92	3.91	3.91	3.92	3.91	3.91
16日(火)	3.91	3.91	3.91	3.91	3.91	3.91	3.92	3.92	3.92	3.92	3.92	3.93	3.93	3.93	3.92	3.93	3.92	3.92	3.92	3.92	3.92	3.92	3.92	3.92
17日(水)	3.92	3.92	3.92	3.92	3.92	3.92	3.92	3.92	3.92	3.92	3.93	3.92	3.92	3.92	3.92	3.92	3.92	3.92	3.92	3.92	3.92	3.92	3.92	3.92
18日(木)	3.92	3.92	3.92	3.92	3.92	3.92	3.92	3.92	3.92	3.93	3.93	3.93	3.93	3.93	3.93	3.93	3.93	3.92	3.92	3.92	3.92	3.92	3.92	3.92
19日(金)	3.92	3.92	3.92	3.92	3.92	3.92	3.92	3.92	3.92	3.93	3.93	3.93	3.93	3.93	3.92	3.92	3.92	3.92	3.92	3.92	3.92	3.92	3.92	3.92
20日(土)	3.92	3.92	3.92	3.92	3.92	3.92	3.92	3.92	3.92	3.92	3.92	3.93	3.93	3.92	3.92	3.92	3.92	3.92	3.92	3.92	3.92	3.92	3.92	3.92
21日(日)	3.91	3.92	3.92	3.92	3.92	3.92	3.92	3.92	3.92	3.92	3.91	3.92	3.92	3.92	3.92	3.92	3.92	3.91	3.91	3.91	3.91	3.91	3.91	3.91
22日(月)	3.91	3.91	3.91	3.91	3.91	3.91	3.91	3.91	3.91	3.92	3.92	3.92	3.92	3.92	3.92	3.92	3.91	3.91	3.91	3.91	3.91	3.91	3.91	3.91
23日(火)	3.91	3.91	3.91	3.91	3.91	3.91	3.91	3.91	3.91	3.91	3.91	3.92	3.92	3.91	3.91	3.91	3.91	3.91	3.91	3.91	3.91	3.91	3.91	3.91
24日(水)	3.91	3.91	3.91	3.91	3.91	3.91	3.91	3.91	3.91	3.91	3.90	3.90	3.90	3.90	3.90	3.90	3.90	3.90	3.90	3.90	3.90	3.90	3.90	3.90
25日(木)	3.90	3.89	3.89	3.89	3.89	3.89	3.89	3.90	3.90	3.90	3.90	3.89	3.89	3.89	3.89	3.89	3.89	3.89	3.89	3.89	3.89	3.88	3.88	3.88
26日(金)	3.88	3.88	3.88	3.88	3.88	3.88	3.88	3.88	3.88	3.88	3.89	3.89	3.88	3.88	3.88	3.87	3.88	3.88	3.88	3.88	3.87	3.87	3.87	3.87
27日(土)	3.87	3.87	3.87	3.87	3.87	3.87	3.87	3.87	3.87	3.88	3.88	3.88	3.87	3.87	3.87	3.87	3.87	3.87	3.87	3.87	3.87	3.87	3.87	3.87
28日(日)	3.87	3.87	3.87	3.87	3.87	3.87	3.87	3.87	3.87	3.87	3.88	3.88	3.87	3.87	3.87	3.87	3.87	3.87	3.87	3.87	3.87	3.87	3.87	3.87
29日(月)	3.87	3.87	3.87	3.87	3.87	3.87	3.87	3.87	3.87	3.87	3.87	3.87	3.87	3.87	3.87	3.87	3.87	3.87	3.87	3.87	3.87	3.87	3.87	3.87
30日(火)	3.87	3.87	3.87	3.87	3.87	3.87	3.87	3.86	3.87	3.86	3.86	3.86	3.86	3.86	3.86	3.85	3.85	3.85	3.85	3.85	3.85	3.85	3.85	3.84

表 4-2-4(5) 北東部調査結果(St.4 令和元年 5 月)

地点名 : St.4 事業実施区域(北東)
測定日 : 2019年5月1日(水) ～ 2019年5月31日(金) (GL-m)

時間 日(曜日)	1	2	3	4	5	6	7	8	9	10	11	12	13	14	15	16	17	18	19	20	21	22	23	24
1日(水)	3.84	3.84	3.84	3.84	3.84	3.84	3.84	3.84	3.83	3.83	3.83	3.83	3.83	3.83	3.83	3.83	3.83	3.83	3.82	3.82	3.83	3.82	3.82	3.82
2日(木)	3.82	3.82	3.82	3.82	3.82	3.82	3.82	3.82	3.82	3.82	3.82	3.82	3.82	3.82	3.82	3.82	3.81	3.81	3.81	3.81	3.81	3.81	3.81	3.81
3日(金)	3.81	3.81	3.81	3.81	3.81	3.80	3.81	3.81	3.81	3.81	3.81	3.81	3.81	3.81	3.81	3.80	3.80	3.80	3.80	3.80	3.80	3.80	3.80	3.80
4日(土)	3.80	3.79	3.80	3.79	3.79	3.80	3.80	3.80	3.80	3.80	3.80	3.80	3.80	3.80	3.80	3.79	3.79	3.79	3.79	3.79	3.79	3.79	3.79	3.79
5日(日)	3.78	3.79	3.78	3.78	3.78	3.78	3.78	3.79	3.79	3.79	3.79	3.79	3.79	3.79	3.79	3.78	3.78	3.78	3.77	3.78	3.78	3.77	3.77	3.77
6日(月)	3.77	3.77	3.77	3.77	3.77	3.77	3.77	3.77	3.78	3.78	3.78	3.78	3.78	3.77	3.77	3.77	3.77	3.77	3.77	3.77	3.77	3.76	3.76	3.76
7日(火)	3.76	3.76	3.76	3.76	3.76	3.76	3.76	3.76	3.77	3.77	3.77	3.77	3.77	3.76	3.76	3.76	3.76	3.76	3.76	3.76	3.76	3.76	3.75	3.76
8日(水)	3.75	3.75	3.75	3.75	3.75	3.75	3.76	3.76	3.76	3.76	3.76	3.76	3.76	3.76	3.76	3.75	3.75	3.75	3.75	3.75	3.75	3.75	3.75	3.75
9日(木)	3.75	3.75	3.75	3.75	3.75	3.75	3.75	3.75	3.75	3.74	3.74	3.75	3.74	3.74	3.75	3.74	3.74	3.74	3.74	3.74	3.74	3.74	3.74	3.74
10日(金)	3.74	3.74	3.74	3.74	3.74	3.74	3.74	3.74	3.74	3.75	3.75	3.75	3.74	3.74	3.74	3.74	3.74	3.74	3.74	3.74	3.73	3.73	3.73	3.73
11日(土)	3.74	3.73	3.73	3.74	3.74	3.74	3.74	3.74	3.74	3.74	3.74	3.74	3.74	3.74	3.74	3.74	3.74	3.73	3.73	3.73	3.73	3.73	3.73	3.73
12日(日)	3.73	3.73	3.73	3.73	3.73	3.73	3.73	3.73	3.74	3.74	3.74	3.74	3.74	3.74	3.74	3.74	3.73	3.73	3.73	3.73	3.73	3.73	3.73	3.73
13日(月)	3.73	3.73	3.73	3.73	3.73	3.73	3.73	3.73	3.74	3.74	3.74	3.74	3.74	3.73	3.74	3.73	3.73	3.73	3.73	3.73	3.73	3.73	3.73	3.73
14日(火)	3.73	3.73	3.73	3.73	3.73	3.73	3.73	3.73	3.73	3.73	3.73	3.73	3.73	3.73	3.73	3.73	3.73	3.73	3.73	3.73	3.73	3.73	3.73	3.73
15日(水)	3.73	3.73	3.73	3.73	3.73	3.73	3.73	3.73	3.74	3.74	3.74	3.74	3.74	3.74	3.74	3.74	3.74	3.73	3.73	3.73	3.73	3.73	3.73	3.73
16日(木)	3.73	3.73	3.73	3.73	3.73	3.73	3.73	3.74	3.74	3.74	3.74	3.74	3.74	3.74	3.74	3.74	3.74	3.74	3.73	3.74	3.74	3.74	3.74	3.74
17日(金)	3.73	3.74	3.74	3.74	3.74	3.74	3.74	3.74	3.75	3.75	3.75	3.75	3.74	3.75	3.75	3.74	3.74	3.74	3.74	3.74	3.74	3.74	3.74	3.74
18日(土)	3.74	3.74	3.74	3.74	3.74	3.74	3.74	3.74	3.74	3.75	3.75	3.75	3.75	3.75	3.74	3.74	3.74	3.74	3.74	3.74	3.74	3.74	3.74	3.74
19日(日)	3.74	3.74	3.74	3.74	3.74	3.74	3.74	3.74	3.75	3.75	3.75	3.75	3.75	3.75	3.75	3.75	3.74	3.74	3.74	3.74	3.74	3.74	3.74	3.74
20日(月)	3.74	3.74	3.74	3.74	3.74	3.74	3.74	3.74	3.74	3.74	3.74	3.75	3.74	3.75	3.74	3.74	3.74	3.74	3.74	3.74	3.74	3.74	3.74	3.74
21日(火)	3.74	3.74	3.74	3.74	3.73	3.73	3.73	3.73	3.73	3.73	3.73	3.73	3.73	3.73	3.73	3.73	3.72	3.72	3.72	3.72	3.72	3.72	3.72	3.72
22日(水)	3.72	3.72	3.72	3.72	3.72	3.72	3.72	3.72	3.72	3.72	3.72	3.72	3.72	3.71	3.71	3.71	3.71	3.71	3.71	3.71	3.70	3.70	3.70	3.70
23日(木)	3.70	3.70	3.70	3.70	3.70	3.70	3.70	3.70	3.71	3.71	3.71	3.70	3.70	3.70	3.70	3.70	3.70	3.70	3.69	3.69	3.69	3.69	3.69	3.69
24日(金)	3.69	3.69	3.69	3.69	3.69	3.69	3.69	3.70	3.70	3.70	3.70	3.70	3.69	3.70	3.70	3.70	3.70	3.69	3.69	3.69	3.68	3.69	3.68	3.68
25日(土)	3.69	3.68	3.69	3.68	3.68	3.68	3.69	3.69	3.69	3.69	3.69	3.69	3.69	3.69	3.69	3.69	3.69	3.69	3.68	3.68	3.68	3.68	3.68	3.68
26日(日)	3.68	3.68	3.68	3.68	3.68	3.68	3.68	3.68	3.68	3.68	3.68	3.68	3.68	3.68	3.68	3.68	3.68	3.68	3.68	3.68	3.67	3.67	3.67	3.67
27日(月)	3.67	3.67	3.67	3.67	3.67	3.67	3.67	3.68	3.68	3.68	3.68	3.67	3.67	3.68	3.68	3.67	3.68	3.67	3.67	3.67	3.67	3.67	3.67	3.67
28日(火)	3.67	3.67	3.67	3.67	3.67	3.67	3.67	3.67	3.67	3.67	3.67	3.67	3.67	3.67	3.67	3.67	3.67	3.66	3.66	3.66	3.66	3.66	3.66	3.66
29日(水)	3.66	3.66	3.66	3.66	3.66	3.66	3.66	3.66	3.66	3.66	3.66	3.67	3.67	3.67	3.67	3.66	3.66	3.66	3.66	3.66	3.66	3.66	3.66	3.66
30日(木)	3.66	3.66	3.66	3.66	3.66	3.66	3.66	3.66	3.67	3.67	3.67	3.66	3.66	3.66	3.66	3.67	3.66	3.66	3.66	3.66	3.66	3.66	3.66	3.66
31日(金)	3.66	3.66	3.66	3.66	3.66	3.66	3.66	3.66	3.66	3.66	3.66	3.66	3.66	3.66	3.66	3.66	3.66	3.66	3.65	3.66	3.65	3.66	3.65	3.66

表 4-2-4(6) 北東部調査結果(St.4 令和元年 6 月)

地点名 : St.4 事業実施区域(北東)
測定日 : 2019年6月1日(土) ～ 2019年6月21日(金) (GL-m)

時間 日(曜日)	1	2	3	4	5	6	7	8	9	10	11	12	13	14	15	16	17	18	19	20	21	22	23	24
1日(土)	3.65	3.65	3.65	3.65	3.65	3.65	3.66	3.66	3.66	3.66	3.66	3.66	3.66	3.66	3.66	3.66	3.66	3.66	3.65	3.65	3.65	3.65	3.65	3.65
2日(日)	3.65	3.65	3.65	3.65	3.65	3.65	3.65	3.65	3.65	3.65	3.66	3.65	3.65	3.65	3.65	3.65	3.65	3.65	3.65	3.65	3.65	3.65	3.65	3.65
3日(月)	3.65	3.65	3.65	3.65	3.65	3.65	3.65	3.65	3.66	3.65	3.65	3.65	3.65	3.65	3.65	3.65	3.65	3.65	3.65	3.65	3.64	3.65	3.65	3.64
4日(火)	3.65	3.64	3.64	3.64	3.64	3.64	3.65	3.65	3.65	3.65	3.65	3.65	3.65	3.65	3.65	3.65	3.65	3.65	3.64	3.64	3.64	3.64	3.64	3.64
5日(水)	3.64	3.64	3.64	3.64	3.64	3.64	3.64	3.64	3.65	3.64	3.64	3.64	3.64	3.64	3.64	3.64	3.64	3.64	3.64	3.64	3.64	3.64	3.64	3.64
6日(木)	3.64	3.64	3.64	3.64	3.64	3.64	3.64	3.64	3.64	3.64	3.64	3.64	3.64	3.64	3.64	3.64	3.64	3.64	3.64	3.64	3.63	3.63	3.63	3.63
7日(金)	3.63	3.63	3.63	3.63	3.63	3.63	3.63	3.63	3.63	3.63	3.63	3.63	3.63	3.63	3.63	3.63	3.63	3.63	3.62	3.63	3.62	3.63	3.63	3.62
8日(土)	3.62	3.62	3.62	3.62	3.62	3.62	3.62	3.62	3.62	3.63	3.63	3.63	3.63	3.62	3.63	3.63	3.62	3.62	3.62	3.62	3.62	3.62	3.62	3.62
9日(日)	3.62	3.62	3.62	3.61	3.62	3.62	3.62	3.62	3.61	3.61	3.62	3.61	3.62	3.61	3.61	3.61	3.61	3.61	3.61	3.61	3.61	3.61	3.61	3.61
10日(月)	3.61	3.61	3.61	3.61	3.61	3.61	3.61	3.61	3.61	3.61	3.61	3.61	3.61	3.61	3.61	3.61	3.61	3.61	3.60	3.60	3.60	3.60	3.60	3.60
11日(火)	3.60	3.60	3.60	3.60	3.60	3.60	3.60	3.60	3.61	3.60	3.60	3.60	3.60	3.60	3.60	3.60	3.60	3.60	3.60	3.60	3.60	3.60	3.59	3.59
12日(水)	3.59	3.59	3.59	3.59	3.59	3.59	3.59	3.59	3.60	3.60	3.59	3.59	3.60	3.59	3.60	3.59	3.59	3.59	3.59	3.59	3.59	3.58	3.58	3.58
13日(木)	3.58	3.58	3.58	3.58	3.58	3.58	3.58	3.59	3.59	3.59	3.59	3.59	3.59	3.59	3.59	3.59	3.58	3.58	3.58	3.58	3.58	3.58	3.58	3.58
14日(金)	3.58	3.58	3.58	3.57	3.57	3.57	3.58	3.58	3.58	3.58	3.58	3.58	3.58	3.58	3.58	3.58	3.57	3.57	3.57	3.57	3.57	3.57	3.57	3.57
15日(土)	3.57	3.57	3.57	3.56	3.56	3.57	3.56	3.56	3.57	3.56	3.57	3.56	3.56	3.56	3.56	3.56	3.56	3.56	3.56	3.56	3.56	3.56	3.56	3.55
16日(日)	3.55	3.55	3.55	3.55	3.55	3.55	3.55	3.55	3.55	3.55	3.55	3.55	3.55	3.55	3.55	3.55	3.55	3.55	3.54	3.54	3.54	3.54	3.54	3.54
17日(月)	3.54	3.54	3.54	3.54	3.54	3.54	3.54	3.54	3.54	3.54	3.54	3.54	3.54	3.54	3.54	3.54	3.54	3.53	3.53	3.53	3.53	3.53	3.53	3.53
18日(火)	3.53	3.53	3.53	3.53	3.53	3.53	3.53	3.53	3.53	3.53	3.53	3.53	3.53	3.53	3.53	3.53	3.52	3.52	3.52	3.52	3.52	3.52	3.52	3.51
19日(水)	3.51	3.51	3.51	3.51	3.51	3.51	3.51	3.51	3.52	3.52	3.51	3.51	3.51	3.51	3.51	3.51	3.51	3.51	3.51	3.51	3.50	3.50	3.50	3.50
20日(木)	3.50	3.50	3.50	3.50	3.50	3.50	3.50	3.50	3.50	3.50	3.50	3.50	3.50	3.50	3.50	3.50	3.50	3.50	3.50	3.49	3.49	3.49	3.49	3.49
21日(金)	3.49	3.49	3.49	3.49	3.48	3.48	3.49	3.49	3.49	3.49	3.49	3.48	3.48	3.48	3.48	3.48	3.48	3.48	3.48	3.47	3.47	3.47	3.47	3.47
22日(土)	3.47	3.47	3.47	3.47	3.47	3.47	3.47	3.47	3.47	3.47	3.47	3.47	3.47	3.46	3.46	3.46	3.46	3.46	3.46	3.46	3.46	3.46	3.46	3.46
23日(日)	3.46	3.46	3.46	3.45	3.45	3.45	3.46	3.46	3.46	3.46	3.45	3.46	3.45	3.45	3.45	3.46	3.45	3.45	3.45	3.45	3.45	3.45	3.45	3.45
24日(月)	3.45	3.45	3.45	3.45	3.44	3.45	3.45	3.45	3.45	3.45	3.44	3.44	3.44	3.44	3.44	3.44	3.45	3.45	3.45	3.44	3.44	3.44	3.44	3.44
25日(火)	3.44	3.44	3.44	3.44	3.44	3.44	3.44	3.44	3.44	3.44	3.44	3.43	3.43	3.43	3.43	3.43	3.44	3.44	3.44	3.44	3.43	3.43	3.43	3.43
26日(水)	3.43	3.43	3.43	3.43	3.43	3.43	3.43	3.43	3.43	3.43	3.43	3.42	3.42	3.42	3.43	3.43	3.43	3.43	3.43	3.43	3.43	3.43	3.43	3.43
27日(木)	3.42	3.42	3.42	3.42	3.42	3.42	3.42	3.42	3.42	3.42	3.42	3.42	3.42	3.42	3.42	3.42	3.42	3.42	3.42	3.42	3.42	3.42	3.42	3.42
28日(金)	3.42	3.42	3.41	3.41	3.41	3.41	3.42	3.42	3.42	3.42	3.42	3.42	3.41	3.42	3.41	3.41	3.41	3.41	3.41	3.41	3.41	3.41	3.41	3.41
29日(土)	3.41	3.41	3.41	3.41	3.41	3.41	3.41	3.41	3.41	3.41	3.41	3.41	3.40	3.40	3.40	3.41	3.40	3.40	3.41	3.41	3.40	3.40	3.40	3.40
30日(日)	3.40	3.40	3.40	3.40	3.40	3.40	3.40	3.40	3.40	3.40	3.40	3.40	3.40	3.40	3.40	3.40	3.40	3.39	3.39	3.39	3.39	3.39	3.39	3.39

表 4-2-4(7) 北東部調査結果(St.4 令和元年 7 月)

地点名 : St.4 事業実施区域(北東)
測定日 : 2019年7月1日(月) ～ 2019年7月31日(水) (GL-m)

時間 日(曜日)	1	2	3	4	5	6	7	8	9	10	11	12	13	14	15	16	17	18	19	20	21	22	23	24
1日(月)	3.39	3.39	3.39	3.39	3.39	3.39	3.39	3.38	3.38	3.38	3.38	3.38	3.38	3.38	3.38	3.38	3.38	3.38	3.38	3.38	3.38	3.38	3.38	3.38
2日(火)	3.38	3.37	3.37	3.37	3.37	3.37	3.37	3.37	3.37	3.37	3.37	3.37	3.37	3.37	3.37	3.37	3.37	3.37	3.37	3.37	3.37	3.36	3.36	3.36
3日(水)	3.36	3.36	3.36	3.36	3.36	3.36	3.36	3.36	3.36	3.36	3.36	3.36	3.36	3.36	3.36	3.36	3.36	3.35	3.35	3.35	3.35	3.35	3.35	3.35
4日(木)	3.35	3.35	3.35	3.35	3.34	3.35	3.35	3.34	3.34	3.34	3.34	3.34	3.34	3.34	3.34	3.34	3.34	3.33	3.34	3.33	3.33	3.33	3.33	3.33
5日(金)	3.33	3.33	3.32	3.32	3.32	3.32	3.32	3.32	3.32	3.32	3.32	3.32	3.32	3.32	3.31	3.31	3.31	3.31	3.31	3.31	3.31	3.31	3.30	3.31
6日(土)	3.30	3.30	3.30	3.30	3.30	3.30	3.30	3.30	3.30	3.30	3.30	3.30	3.29	3.29	3.29	3.29	3.29	3.29	3.29	3.29	3.29	3.28	3.28	3.28
7日(日)	3.28	3.28	3.28	3.28	3.28	3.28	3.28	3.28	3.28	3.27	3.27	3.27	3.27	3.27	3.27	3.27	3.27	3.27	3.27	3.27	3.27	3.26	3.26	3.26
8日(月)	3.26	3.26	3.26	3.26	3.25	3.26	3.26	3.26	3.26	3.25	3.25	3.25	3.25	3.25	3.25	3.25	3.25	3.25	3.25	3.25	3.25	3.25	3.24	3.24
9日(火)	3.24	3.24	3.24	3.24	3.24	3.24	3.24	3.24	3.24	3.24	3.24	3.23	3.23	3.23	3.23	3.23	3.23	3.23	3.23	3.23	3.23	3.23	3.23	3.22
10日(水)	3.22	3.22	3.22	3.22	3.22	3.22	3.22	3.22	3.22	3.22	3.22	3.21	3.21	3.22	3.22	3.21	3.21	3.21	3.21	3.21	3.21	3.21	3.21	3.21
11日(木)	3.21	3.21	3.21	3.20	3.20	3.20	3.20	3.20	3.20	3.20	3.20	3.20	3.20	3.20	3.20	3.20	3.20	3.20	3.19	3.19	3.19	3.19	3.19	3.19
12日(金)	3.19	3.19	3.19	3.18	3.18	3.18	3.18	3.18	3.18	3.18	3.18	3.18	3.18	3.18	3.18	3.17	3.17	3.17	3.17	3.17	3.17	3.17	3.17	3.17
13日(土)	3.17	3.16	3.16	3.16	3.16	3.16	3.16	3.16	3.16	3.16	3.16	3.16	3.15	3.15	3.15	3.15	3.15	3.15	3.15	3.15	3.14	3.14	3.14	3.14
14日(日)	3.14	3.14	3.14	3.14	3.14	3.13	3.13	3.13	3.13	3.13	3.13	3.13	3.12	3.12	3.12	3.12	3.12	3.12	3.12	3.11	3.11	3.11	3.11	3.11
15日(月)	3.11	3.10	3.10	3.10	3.10	3.10	3.10	3.10	3.10	3.09	3.09	3.09	3.09	3.09	3.09	3.08	3.08	3.08	3.08	3.08	3.08	3.07	3.07	3.07
16日(火)	3.07	3.07	3.06	3.06	3.06	3.06	3.06	3.06	3.06	3.06	3.05	3.05	3.05	3.05	3.05	3.05	3.05	3.05	3.04	3.04	3.04	3.04	3.04	3.04
17日(水)	3.03	3.03	3.03	3.03	3.03	3.03	3.03	3.03	3.03	3.02	3.02	3.01	3.02	3.02	3.01	3.01	3.01	3.01	3.01	3.01	3.01	3.01	3.01	3.00
18日(木)	3.00	3.00	3.00	3.00	3.00	3.00	3.00	3.00	2.99	2.99	2.99	2.99	2.99	2.99	2.99	2.99	2.99	2.95	2.91	2.89	2.88	2.88	2.87	2.86
19日(金)	2.85	2.84	2.83	2.82	2.81	2.80	2.80	2.79	2.78	2.77	2.76	2.76	2.75	2.74	2.73	2.73	2.72	2.71	2.70	2.70	2.69	2.68	2.67	2.66
20日(土)	2.66	2.65	2.65	2.64	2.64	2.63	2.63	2.62	2.62	2.62	2.61	2.60	2.60	2.60	2.59	2.59	2.59	2.58	2.58	2.58	2.58	2.58	2.57	2.57
21日(日)	2.57	2.57	2.56	2.56	2.56	2.56	2.56	2.55	2.55	2.55	2.55	2.55	2.55	2.55	2.54	2.54	2.54	2.54	2.54	2.54	2.54	2.54	2.54	2.54
22日(月)	2.53	2.53	2.53	2.53	2.53	2.53	2.53	2.53	2.53	2.53	2.53	2.53	2.53	2.53	2.52	2.52	2.52	2.52	2.52	2.50	2.48	2.46	2.43	2.41
23日(火)	2.40	2.38	2.37	2.36	2.35	2.35	2.34	2.33	2.33	2.32	2.31	2.30	2.30	2.30	2.29	2.29	2.29	2.29	2.28	2.28	2.28	2.28	2.28	2.28
24日(水)	2.28	2.28	2.28	2.28	2.28	2.28	2.28	2.28	2.28	2.28	2.28	2.28	2.27	2.27	2.27	2.28	2.28	2.28	2.28	2.28	2.29	2.29	2.29	2.28
25日(木)	2.28	2.29	2.29	2.29	2.29	2.29	2.29	2.29	2.29	2.29	2.29	2.29	2.29	2.29	2.29	2.29	2.29	2.29	2.30	2.30	2.30	2.30	2.30	2.30
26日(金)	2.30	2.30	2.30	2.30	2.30	2.30	2.31	2.31	2.31	2.30	2.30	2.30	2.30	2.30	2.30	2.31	2.30	2.31	2.31	2.31	2.32	2.31	2.31	2.31
27日(土)	2.31	2.31	2.31	2.32	2.32	2.32	2.32	2.31	2.32	2.31	2.31	2.31	2.31	2.31	2.30	2.26	2.20	2.14	2.06	2.01	1.98	1.95	1.94	1.94
28日(日)	1.93	1.94	1.94	1.94	1.95	1.95	1.96	1.96	1.96	1.96	1.97	1.96	1.96	1.96	1.96	1.97	1.97	1.98	1.98	1.99	1.99	1.99	1.99	1.99
29日(月)	1.99	2.00	2.00	2.00	2.01	2.01	2.01	2.01	2.01	2.01	2.01	2.01	2.00	2.00	2.01	2.01	2.01	2.02	2.02	2.02	2.03	2.03	2.03	2.03
30日(火)	2.03	2.03	2.03	2.03	2.04	2.04	2.04	2.04	2.04	2.04	2.04	2.04	2.04	2.04	2.04	2.04	2.04	2.05	2.05	2.06	2.06	2.06	2.06	2.06
31日(水)	2.06	2.06	2.06	2.07	2.07	2.07	2.07	2.07	2.07	2.07	2.07	2.07	2.06	2.07	2.07	2.07	2.07	2.08	2.08	2.08	2.09	2.09	2.09	2.09

表 4-2-4(8) 北東部調査結果(St.4 令和元年 8 月)

地点名 : St.4 事業実施区域(北東)
測定日 : 2019年8月1日(木) ～ 2019年8月31日(土) (GL-m)

時間 日(曜日)	1	2	3	4	5	6	7	8	9	10	11	12	13	14	15	16	17	18	19	20	21	22	23	24
1日(木)	2.09	2.09	2.10	2.10	2.10	2.10	2.11	2.11	2.11	2.10	2.10	2.10	2.10	2.10	2.10	2.11	2.11	2.11	2.12	2.12	2.12	2.12	2.13	2.13
2日(金)	2.13	2.13	2.13	2.13	2.14	2.14	2.14	2.14	2.14	2.14	2.14	2.14	2.14	2.14	2.14	2.14	2.15	2.15	2.16	2.16	2.16	2.17	2.17	2.17
3日(土)	2.17	2.17	2.17	2.17	2.17	2.17	2.17	2.17	2.18	2.17	2.17	2.17	2.18	2.18	2.18	2.18	2.18	2.19	2.19	2.19	2.20	2.20	2.20	2.20
4日(日)	2.20	2.20	2.20	2.20	2.20	2.21	2.21	2.21	2.21	2.21	2.21	2.21	2.21	2.21	2.21	2.21	2.22	2.22	2.22	2.22	2.23	2.23	2.23	2.23
5日(月)	2.23	2.23	2.23	2.23	2.24	2.24	2.24	2.24	2.24	2.24	2.24	2.24	2.24	2.24	2.24	2.24	2.25	2.25	2.25	2.25	2.26	2.26	2.26	2.26
6日(火)	2.26	2.26	2.26	2.26	2.27	2.27	2.27	2.27	2.27	2.27	2.27	2.27	2.27	2.27	2.27	2.28	2.28	2.28	2.28	2.28	2.29	2.29	2.29	2.29
7日(水)	2.29	2.29	2.29	2.30	2.30	2.30	2.30	2.30	2.30	2.30	2.30	2.30	2.30	2.30	2.30	2.30	2.31	2.31	2.31	2.31	2.31	2.32	2.32	2.32
8日(木)	2.32	2.32	2.32	2.32	2.32	2.33	2.33	2.33	2.33	2.33	2.33	2.33	2.33	2.33	2.33	2.33	2.33	2.34	2.34	2.34	2.35	2.35	2.35	2.35
9日(金)	2.35	2.35	2.35	2.35	2.36	2.36	2.36	2.36	2.36	2.36	2.36	2.36	2.36	2.36	2.36	2.36	2.37	2.37	2.37	2.38	2.38	2.38	2.38	2.38
10日(土)	2.38	2.38	2.38	2.39	2.39	2.39	2.39	2.39	2.39	2.39	2.39	2.39	2.39	2.39	2.39	2.39	2.40	2.40	2.40	2.41	2.41	2.41	2.41	2.41
11日(日)	2.41	2.41	2.41	2.41	2.41	2.42	2.42	2.42	2.42	2.42	2.42	2.42	2.42	2.42	2.42	2.43	2.43	2.43	2.43	2.44	2.44	2.44	2.44	2.44
12日(月)	2.44	2.44	2.44	2.44	2.45	2.45	2.45	2.45	2.45	2.45	2.45	2.45	2.45	2.46	2.46	2.46	2.46	2.46	2.46	2.47	2.47	2.47	2.47	2.47
13日(火)	2.47	2.47	2.47	2.47	2.48	2.48	2.48	2.48	2.48	2.48	2.48	2.48	2.48	2.48	2.48	2.49	2.49	2.49	2.49	2.50	2.50	2.50	2.50	2.50
14日(水)	2.50	2.50	2.50	2.51	2.51	2.51	2.51	2.51	2.51	2.51	2.51	2.51	2.51	2.52	2.52	2.52	2.52	2.52	2.52	2.53	2.53	2.53	2.53	2.53
15日(木)	2.53	2.53	2.53	2.53	2.53	2.54	2.54	2.54	2.54	2.54	2.54	2.54	2.54	2.54	2.54	2.54	2.54	2.54	2.54	2.55	2.54	2.55	2.55	2.55
16日(金)	2.55	2.55	2.55	2.55	2.55	2.55	2.56	2.55	2.56	2.55	2.55	2.55	2.55	2.54	2.54	2.54	2.54	2.54	2.55	2.55	2.55	2.55	2.55	2.54
17日(土)	2.54	2.54	2.54	2.54	2.54	2.54	2.54	2.54	2.54	2.54	2.54	2.54	2.53	2.53	2.53	2.53	2.53	2.53	2.54	2.54	2.54	2.54	2.54	2.54
18日(日)	2.54	2.54	2.54	2.54	2.54	2.54	2.54	2.54	2.54	2.54	2.54	2.53	2.53	2.53	2.53	2.53	2.53	2.53	2.53	2.54	2.54	2.54	2.54	2.54
19日(月)	2.54	2.54	2.54	2.54	2.54	2.54	2.54	2.54	2.54	2.54	2.54	2.54	2.54	2.54	2.53	2.54	2.54	2.54	2.54	2.53	2.54	2.54	2.54	2.54
20日(火)	2.54	2.54	2.54	2.54	2.54	2.54	2.54	2.54	2.54	2.54	2.54	2.54	2.54	2.54	2.54	2.54	2.54	2.54	2.54	2.54	2.55	2.55	2.55	2.55
21日(水)	2.55	2.55	2.55	2.55	2.55	2.55	2.55	2.55	2.55	2.55	2.55	2.55	2.55	2.55	2.55	2.55	2.55	2.55	2.56	2.56	2.56	2.56	2.56	2.56
22日(木)	2.56	2.56	2.55	2.56	2.55	2.56	2.56	2.56	2.56	2.56	2.55	2.55	2.55	2.55	2.55	2.55	2.56	2.56	2.56	2.56	2.56	2.56	2.56	2.56
23日(金)	2.56	2.56	2.56	2.56	2.56	2.56	2.56	2.57	2.57	2.57	2.56	2.57	2.57	2.56	2.56	2.56	2.56	2.56	2.56	2.56	2.56	2.56	2.56	2.56
24日(土)	2.56	2.56	2.56	2.56	2.56	2.56	2.56	2.56	2.56	2.56	2.56	2.56	2.56	2.55	2.56	2.56	2.56	2.56	2.56	2.56	2.56	2.57	2.57	2.57
25日(日)	2.57	2.57	2.57	2.57	2.57	2.57	2.57	2.58	2.57	2.57	2.57	2.57	2.57	2.57	2.58	2.58	2.58	2.58	2.58	2.58	2.58	2.58	2.58	2.58
26日(月)	2.58	2.58	2.58	2.58	2.58	2.58	2.59	2.59	2.59	2.59	2.59	2.59	2.59	2.59	2.59	2.59	2.59	2.59	2.60	2.60	2.60	2.60	2.60	2.60
27日(火)	2.60	2.60	2.60	2.60	2.60	2.60	2.61	2.61	2.61	2.61	2.61	2.61	2.61	2.61	2.61	2.61	2.61	2.61	2.61	2.61	2.61	2.61	2.61	2.62
28日(水)	2.61	2.61	2.62	2.62	2.62	2.62	2.62	2.62	2.62	2.62	2.62	2.62	2.62	2.62	2.62	2.62	2.62	2.62	2.62	2.62	2.62	2.62	2.62	2.62
29日(木)	2.62	2.62	2.62	2.62	2.62	2.62	2.62	2.63	2.63	2.62	2.62	2.62	2.62	2.62	2.62	2.62	2.62	2.62	2.63	2.62	2.63	2.63	2.62	2.62
30日(金)	2.62	2.62	2.62	2.63	2.63	2.63	2.63	2.63	2.62	2.62	2.62	2.62	2.62	2.62	2.62	2.62	2.62	2.62	2.62	2.62	2.62	2.62	2.62	2.62
31日(土)	2.61	2.61	2.61	2.61	2.61	2.61	2.61	2.61	2.61	2.61	2.61	2.61	2.61	2.60	2.60	2.60	2.61	2.61	2.61	2.61	2.61	2.61	2.61	2.61

表 4-2-4(9) 北東部調査結果(St.4 令和元年 9 月)

地点名 : St.4 事業実施区域(北東)
測定日 : 2019年9月1日(日) ～ 2019年9月30日(月) (GL-m)

時間 日(曜日)	1	2	3	4	5	6	7	8	9	10	11	12	13	14	15	16	17	18	19	20	21	22	23	24
1日(日)	2.61	2.61	2.61	2.60	2.61	2.61	2.61	2.61	2.61	2.61	2.61	2.61	2.61	2.60	2.60	2.61	2.61	2.61	2.61	2.61	2.61	2.61	2.61	2.61
2日(月)	2.61	2.61	2.61	2.61	2.61	2.61	2.62	2.62	2.62	2.62	2.61	2.61	2.61	2.61	2.61	2.61	2.61	2.62	2.62	2.62	2.62	2.62	2.62	2.62
3日(火)	2.62	2.62	2.62	2.62	2.62	2.63	2.63	2.63	2.62	2.62	2.62	2.62	2.62	2.62	2.62	2.62	2.62	2.63	2.63	2.63	2.63	2.63	2.64	2.64
4日(水)	2.64	2.64	2.64	2.64	2.64	2.64	2.64	2.64	2.64	2.64	2.64	2.63	2.63	2.63	2.64	2.64	2.64	2.64	2.64	2.65	2.65	2.65	2.64	2.64
5日(木)	2.64	2.64	2.63	2.63	2.62	2.62	2.62	2.62	2.61	2.61	2.61	2.60	2.60	2.59	2.59	2.59	2.59	2.59	2.59	2.59	2.59	2.59	2.59	2.59
6日(金)	2.59	2.59	2.59	2.59	2.58	2.59	2.59	2.59	2.59	2.58	2.58	2.58	2.58	2.58	2.58	2.58	2.58	2.59	2.59	2.59	2.59	2.59	2.59	2.59
7日(土)	2.59	2.59	2.59	2.59	2.59	2.59	2.60	2.59	2.59	2.59	2.59	2.59	2.58	2.59	2.59	2.59	2.59	2.60	2.60	2.60	2.60	2.60	2.60	2.60
8日(日)	2.60	2.60	2.60	2.60	2.61	2.61	2.61	2.61	2.61	2.61	2.60	2.60	2.60	2.60	2.60	2.60	2.60	2.61	2.61	2.61	2.61	2.62	2.62	2.62
9日(月)	2.62	2.62	2.62	2.63	2.63	2.63	2.64	2.63	2.63	2.63	2.63	2.63	2.63	2.63	2.63	2.64	2.64	2.64	2.64	2.65	2.65	2.65	2.65	2.65
10日(火)	2.65	2.65	2.65	2.65	2.66	2.66	2.65	2.65	2.65	2.65	2.65	2.65	2.64	2.64	2.65	2.65	2.65	2.66	2.66	2.66	2.66	2.66	2.66	2.66
11日(水)	2.66	2.66	2.67	2.67	2.67	2.67	2.67	2.67	2.67	2.66	2.66	2.66	2.66	2.67	2.67	2.67	2.67	2.67	2.68	2.68	2.68	2.68	2.68	2.68
12日(木)	2.68	2.68	2.68	2.68	2.68	2.68	2.69	2.69	2.69	2.68	2.68	2.68	2.69	2.69	2.69	2.69	2.69	2.69	2.70	2.70	2.70	2.70	2.70	2.70
13日(金)	2.70	2.70	2.70	2.70	2.70	2.70	2.70	2.71	2.71	2.71	2.71	2.71	2.71	2.71	2.71	2.71	2.71	2.71	2.71	2.71	2.71	2.71	2.71	2.72
14日(土)	2.72	2.72	2.72	2.71	2.72	2.72	2.72	2.72	2.72	2.73	2.72	2.73	2.72	2.72	2.72	2.73	2.73	2.73	2.73	2.73	2.73	2.73	2.73	2.73
15日(日)	2.73	2.73	2.73	2.73	2.73	2.73	2.74	2.74	2.74	2.73	2.74	2.73	2.73	2.74	2.73	2.74	2.74	2.74	2.75	2.75	2.75	2.75	2.75	2.75
16日(月)	2.75	2.75	2.75	2.75	2.75	2.75	2.75	2.75	2.75	2.75	2.75	2.75	2.75	2.75	2.75	2.76	2.76	2.76	2.76	2.77	2.76	2.77	2.77	2.77
17日(火)	2.77	2.77	2.77	2.77	2.77	2.77	2.78	2.78	2.78	2.78	2.78	2.77	2.78	2.78	2.78	2.78	2.79	2.79	2.79	2.79	2.79	2.79	2.79	2.79
18日(水)	2.79	2.79	2.79	2.79	2.79	2.80	2.80	2.80	2.80	2.80	2.80	2.80	2.80	2.80	2.80	2.80	2.80	2.81	2.81	2.80	2.81	2.81	2.81	2.81
19日(木)	2.81	2.81	2.81	2.81	2.81	2.81	2.82	2.82	2.82	2.82	2.82	2.82	2.82	2.82	2.82	2.82	2.83	2.82	2.82	2.82	2.83	2.82	2.83	2.83
20日(金)	2.83	2.83	2.83	2.83	2.83	2.83	2.83	2.84	2.84	2.84	2.84	2.84	2.84	2.84	2.84	2.84	2.85	2.85	2.85	2.84	2.85	2.85	2.85	2.85
21日(土)	2.85	2.85	2.85	2.85	2.85	2.85	2.85	2.86	2.86	2.86	2.86	2.86	2.86	2.86	2.86	2.86	2.86	2.86	2.87	2.87	2.87	2.87	2.87	2.87
22日(日)	2.87	2.87	2.87	2.87	2.87	2.87	2.87	2.88	2.88	2.88	2.88	2.88	2.88	2.88	2.88	2.88	2.88	2.88	2.88	2.88	2.88	2.88	2.88	2.88
23日(月)	2.89	2.89	2.89	2.89	2.89	2.89	2.89	2.89	2.89	2.89	2.89	2.90	2.90	2.90	2.90	2.90	2.90	2.90	2.90	2.90	2.90	2.90	2.90	2.91
24日(火)	2.91	2.91	2.91	2.91	2.91	2.91	2.92	2.92	2.92	2.92	2.92	2.92	2.92	2.92	2.92	2.92	2.92	2.92	2.92	2.92	2.92	2.92	2.92	2.93
25日(水)	2.93	2.93	2.93	2.93	2.93	2.93	2.93	2.94	2.94	2.94	2.94	2.94	2.94	2.94	2.94	2.95	2.95	2.94	2.94	2.94	2.94	2.94	2.95	2.95
26日(木)	2.95	2.95	2.95	2.95	2.95	2.95	2.95	2.96	2.96	2.96	2.96	2.96	2.96	2.96	2.96	2.97	2.97	2.97	2.97	2.97	2.97	2.97	2.97	2.97
27日(金)	2.97	2.97	2.97	2.97	2.97	2.97	2.98	2.98	2.98	2.98	2.98	2.97	2.97	2.97	2.98	2.98	2.98	2.98	2.98	2.98	2.98	2.98	2.98	2.98
28日(土)	2.98	2.98	2.98	2.98	2.98	2.98	2.99	2.99	2.99	2.99	2.99	2.99	2.99	2.99	2.99	2.99	2.99	2.99	2.99	2.99	2.99	2.99	3.00	3.00
29日(日)	3.00	3.00	3.00	3.00	3.00	3.00	3.00	3.00	3.00	3.00	3.00	3.00	3.00	3.00	3.01	3.01	3.01	3.01	3.01	3.01	3.01	3.01	3.01	3.01
30日(月)	3.01	3.01	3.01	3.02	3.01	3.02	3.02	3.02	3.02	3.02	3.02	3.02	3.02	3.02	3.03	3.03	3.03	3.03	3.03	3.03	3.03	3.03	3.03	3.03

表 4-2-4(10) 北東部調査結果(St.4 令和元年 10 月)

地点名 : St.4 事業実施区域(北東)
測定日 : 2019年10月1日(火) ～ 2019年10月31日(木) (GL-m)

時間 日(曜日)	1	2	3	4	5	6	7	8	9	10	11	12	13	14	15	16	17	18	19	20	21	22	23	24
1日(火)	3.03	3.03	3.03	3.03	3.03	3.03	3.04	3.04	3.04	3.04	3.04	3.04	3.03	3.04	3.04	3.04	3.04	3.05	3.05	3.04	3.05	3.04	3.05	3.05
2日(水)	3.05	3.04	3.05	3.05	3.05	3.05	3.05	3.05	3.05	3.05	3.05	3.05	3.05	3.06	3.06	3.06	3.06	3.06	3.06	3.06	3.06	3.06	3.06	3.06
3日(木)	3.06	3.06	3.06	3.06	3.06	3.06	3.06	3.06	3.07	3.07	3.07	3.07	3.07	3.07	3.07	3.07	3.07	3.07	3.07	3.07	3.07	3.07	3.07	3.07
4日(金)	3.07	3.07	3.07	3.07	3.07	3.07	3.07	3.08	3.08	3.08	3.08	3.08	3.08	3.08	3.08	3.08	3.08	3.08	3.08	3.08	3.08	3.08	3.08	3.08
5日(土)	3.08	3.08	3.08	3.08	3.09	3.08	3.09	3.09	3.09	3.09	3.09	3.09	3.09	3.10	3.10	3.10	3.10	3.10	3.09	3.09	3.10	3.10	3.10	3.10
6日(日)	3.10	3.10	3.10	3.10	3.10	3.10	3.10	3.11	3.11	3.11	3.11	3.11	3.11	3.11	3.11	3.11	3.11	3.11	3.11	3.11	3.11	3.11	3.11	3.11
7日(月)	3.11	3.11	3.12	3.12	3.12	3.12	3.12	3.12	3.12	3.12	3.12	3.12	3.12	3.13	3.13	3.13	3.13	3.12	3.13	3.13	3.13	3.13	3.13	3.13
8日(火)	3.13	3.13	3.13	3.13	3.13	3.13	3.13	3.13	3.13	3.13	3.13	3.13	3.14	3.14	3.14	3.14	3.14	3.14	3.14	3.14	3.14	3.14	3.14	3.14
9日(水)	3.14	3.14	3.14	3.14	3.14	3.15	3.15	3.15	3.15	3.15	3.15	3.15	3.16	3.16	3.16	3.16	3.15	3.15	3.15	3.15	3.16	3.16	3.16	3.16
10日(木)	3.16	3.16	3.16	3.16	3.16	3.16	3.16	3.17	3.17	3.17	3.17	3.17	3.17	3.17	3.17	3.17	3.17	3.17	3.17	3.17	3.17	3.17	3.17	3.17
11日(金)	3.17	3.17	3.17	3.17	3.18	3.17	3.18	3.18	3.18	3.18	3.18	3.18	3.18	3.18	3.18	3.18	3.19	3.18	3.18	3.18	3.19	3.18	3.19	3.18
12日(土)	3.19	3.19	3.19	3.18	3.19	3.19	3.19	3.19	3.19	3.19	3.19	3.19	3.18	3.19	3.18	3.18	3.19	3.19	3.19	3.19	3.19	3.19	3.19	3.19
13日(日)	3.19	3.19	3.19	3.19	3.19	3.19	3.19	3.20	3.21	3.20	3.20	3.20	3.21	3.21	3.21	3.20	3.20	3.20	3.20	3.20	3.20	3.20	3.20	3.20
14日(月)	3.20	3.20	3.20	3.20	3.20	3.20	3.21	3.21	3.21	3.21	3.21	3.21	3.21	3.21	3.21	3.21	3.21	3.21	3.21	3.21	3.21	3.21	3.21	3.21
15日(火)	3.21	3.21	3.21	3.21	3.21	3.21	3.21	3.22	3.22	3.22	3.22	3.22	3.23	3.22	3.22	3.22	3.22	3.22	3.22	3.22	3.22	3.22	3.22	3.22
16日(水)	3.22	3.22	3.22	3.22	3.22	3.22	3.23	3.23	3.23	3.23	3.23	3.23	3.24	3.23	3.23	3.23	3.23	3.23	3.23	3.23	3.23	3.23	3.23	3.23
17日(木)	3.23	3.23	3.23	3.23	3.23	3.24	3.24	3.24	3.24	3.24	3.24	3.24	3.24	3.25	3.24	3.24	3.24	3.24	3.24	3.24	3.24	3.24	3.24	3.24
18日(金)	3.24	3.24	3.24	3.24	3.25	3.24	3.24	3.25	3.25	3.25	3.25	3.25	3.25	3.25	3.25	3.25	3.25	3.25	3.25	3.25	3.25	3.25	3.25	3.25
19日(土)	3.25	3.25	3.25	3.25	3.25	3.25	3.25	3.25	3.25	3.25	3.25	3.25	3.25	3.25	3.25	3.25	3.25	3.25	3.25	3.25	3.24	3.25	3.25	3.24
20日(日)	3.24	3.24	3.24	3.24	3.24	3.24	3.24	3.24	3.25	3.25	3.25	3.25	3.25	3.25	3.25	3.25	3.24	3.24	3.24	3.24	3.24	3.24	3.24	3.24
21日(月)	3.24	3.24	3.24	3.24	3.24	3.24	3.24	3.24	3.24	3.25	3.25	3.25	3.24	3.24	3.24	3.24	3.24	3.24	3.24	3.25	3.24	3.24	3.24	3.24
22日(火)	3.24	3.24	3.23	3.23	3.23	3.23	3.22	3.22	3.22	3.22	3.22	3.22	3.22	3.21	3.21	3.21	3.21	3.20	3.20	3.20	3.20	3.20	3.20	3.20
23日(水)	3.20	3.19	3.19	3.19	3.19	3.19	3.19	3.19	3.20	3.20	3.19	3.19	3.19	3.19	3.19	3.19	3.19	3.18	3.18	3.18	3.18	3.18	3.18	3.18
24日(木)	3.18	3.18	3.18	3.18	3.18	3.18	3.18	3.18	3.18	3.18	3.17	3.17	3.17	3.17	3.17	3.17	3.17	3.17	3.17	3.17	3.17	3.16	3.16	3.16
25日(金)	3.16	3.16	3.16	3.16	3.16	3.16	3.15	3.15	3.14	3.14	3.13	3.12	3.11	3.10	3.10	3.09	3.09	3.08	3.08	3.07	3.07	3.06	3.06	3.05
26日(土)	3.05	3.05	3.05	3.04	3.04	3.03	3.03	3.03	3.03	3.03	3.03	3.02	3.02	3.01	3.01	3.01	3.00	3.00	3.00	3.00	2.99	2.99	2.99	2.99
27日(日)	2.99	2.98	2.98	2.98	2.98	2.97	2.97	2.97	2.97	2.97	2.97	2.97	2.97	2.97	2.97	2.96	2.95	2.95	2.95	2.95	2.95	2.95	2.94	2.94
28日(月)	2.94	2.94	2.94	2.93	2.93	2.93	2.93	2.93	2.93	2.93	2.93	2.92	2.92	2.92	2.92	2.92	2.91	2.91	2.91	2.91	2.91	2.91	2.90	2.90
29日(火)	2.90	2.90	2.90	2.90	2.90	2.89	2.89	2.89	2.89	2.89	2.89	2.88	2.88	2.88	2.89	2.88	2.88	2.88	2.88	2.88	2.88	2.88	2.87	2.88
30日(水)	2.87	2.87	2.87	2.87	2.87	2.87	2.87	2.87	2.87	2.87	2.87	2.87	2.87	2.87	2.87	2.87	2.86	2.86	2.86	2.86	2.86	2.86	2.86	2.86
31日(木)	2.86	2.86	2.86	2.86	2.86	2.86	2.86	2.86	2.86	2.87	2.87	2.87	2.86	2.87	2.87	2.86	2.86	2.86	2.86	2.86	2.86	2.86	2.86	2.86

表 4-2-4(11) 北東部調査結果(St.4 令和元年 11 月)

地点名 : St.4 事業実施区域(北東)

測定日 : 2019年11月1日(金) ～ 2019年11月30日(土) (GL-m)

時間 日(曜日)	1	2	3	4	5	6	7	8	9	10	11	12	13	14	15	16	17	18	19	20	21	22	23	24
1日(金)	2.86	2.86	2.86	2.86	2.86	2.86	2.86	2.86	2.86	2.87	2.87	2.87	2.86	2.87	2.87	2.86	2.86	2.86	2.86	2.87	2.87	2.87	2.87	2.87
2日(土)	2.87	2.87	2.87	2.87	2.87	2.87	2.87	2.88	2.88	2.88	2.88	2.88	2.88	2.88	2.88	2.88	2.88	2.88	2.88	2.88	2.88	2.88	2.88	2.88
3日(日)	2.88	2.88	2.88	2.88	2.88	2.88	2.89	2.89	2.89	2.89	2.89	2.89	2.89	2.89	2.89	2.89	2.89	2.89	2.89	2.89	2.89	2.90	2.90	2.90
4日(月)	2.90	2.90	2.90	2.90	2.90	2.90	2.91	2.91	2.91	2.91	2.91	2.91	2.91	2.92	2.92	2.92	2.92	2.92	2.92	2.92	2.92	2.92	2.92	2.92
5日(火)	2.92	2.92	2.92	2.93	2.93	2.93	2.93	2.94	2.94	2.94	2.94	2.94	2.94	2.94	2.94	2.94	2.94	2.94	2.94	2.94	2.94	2.94	2.95	2.95
6日(水)	2.95	2.95	2.95	2.95	2.95	2.95	2.95	2.96	2.96	2.96	2.96	2.96	2.96	2.96	2.96	2.96	2.96	2.96	2.96	2.96	2.97	2.97	2.97	2.97
7日(木)	2.97	2.97	2.97	2.97	2.97	2.97	2.97	2.98	2.98	2.98	2.98	2.98	2.98	2.98	2.98	2.98	2.98	2.98	2.98	2.98	2.98	2.98	2.98	2.98
8日(金)	2.98	2.99	2.99	2.99	2.99	2.99	2.99	2.99	2.99	3.00	3.00	3.00	3.00	3.00	3.00	3.00	3.00	3.00	3.00	3.00	3.00	3.00	3.00	3.00
9日(土)	3.00	3.00	3.00	3.00	3.00	3.00	3.00	3.01	3.01	3.01	3.02	3.01	3.01	3.01	3.02	3.01	3.01	3.01	3.02	3.02	3.02	3.02	3.02	3.02
10日(日)	3.02	3.02	3.02	3.02	3.02	3.02	3.02	3.03	3.03	3.03	3.03	3.03	3.03	3.03	3.03	3.03	3.03	3.03	3.03	3.03	3.03	3.03	3.03	3.03
11日(月)	3.03	3.03	3.03	3.03	3.03	3.03	3.04	3.04	3.04	3.04	3.04	3.04	3.04	3.04	3.04	3.04	3.04	3.04	3.04	3.04	3.04	3.05	3.05	3.05
12日(火)	3.05	3.05	3.05	3.05	3.05	3.05	3.05	3.05	3.06	3.06	3.06	3.06	3.06	3.06	3.06	3.06	3.06	3.06	3.06	3.06	3.06	3.06	3.06	3.06
13日(水)	3.06	3.06	3.06	3.06	3.06	3.06	3.07	3.07	3.07	3.08	3.08	3.07	3.08	3.08	3.08	3.08	3.08	3.08	3.08	3.08	3.08	3.08	3.08	3.08
14日(木)	3.08	3.08	3.08	3.08	3.08	3.08	3.08	3.08	3.09	3.09	3.09	3.09	3.09	3.09	3.09	3.09	3.09	3.09	3.09	3.09	3.09	3.09	3.09	3.09
15日(金)	3.09	3.09	3.09	3.09	3.09	3.10	3.10	3.10	3.10	3.11	3.11	3.11	3.11	3.11	3.11	3.11	3.11	3.11	3.11	3.11	3.10	3.10	3.10	3.11
16日(土)	3.11	3.11	3.11	3.11	3.11	3.11	3.11	3.12	3.12	3.12	3.12	3.12	3.12	3.12	3.12	3.12	3.12	3.12	3.12	3.12	3.12	3.12	3.12	3.12
17日(日)	3.13	3.13	3.12	3.12	3.12	3.12	3.13	3.13	3.13	3.14	3.14	3.14	3.14	3.14	3.14	3.13	3.14	3.14	3.14	3.14	3.14	3.14	3.14	3.14
18日(月)	3.14	3.14	3.14	3.14	3.15	3.14	3.15	3.15	3.15	3.15	3.15	3.15	3.15	3.14	3.15	3.15	3.15	3.15	3.15	3.15	3.15	3.15	3.15	3.15
19日(火)	3.15	3.15	3.15	3.15	3.16	3.16	3.16	3.16	3.16	3.16	3.16	3.16	3.16	3.16	3.16	3.16	3.16	3.16	3.16	3.17	3.17	3.17	3.17	3.17
20日(水)	3.17	3.17	3.17	3.17	3.17	3.17	3.17	3.18	3.18	3.18	3.18	3.18	3.18	3.18	3.18	3.18	3.18	3.18	3.18	3.18	3.18	3.18	3.18	3.18
21日(木)	3.18	3.18	3.18	3.18	3.18	3.18	3.18	3.19	3.20	3.20	3.20	3.20	3.20	3.20	3.20	3.19	3.19	3.19	3.19	3.19	3.19	3.19	3.19	3.19
22日(金)	3.19	3.19	3.19	3.20	3.20	3.20	3.20	3.20	3.21	3.20	3.20	3.20	3.20	3.21	3.21	3.21	3.21	3.21	3.21	3.21	3.21	3.21	3.21	3.21
23日(土)	3.21	3.21	3.21	3.21	3.21	3.21	3.21	3.22	3.22	3.22	3.23	3.22	3.22	3.23	3.22	3.22	3.22	3.22	3.22	3.22	3.22	3.22	3.23	3.23
24日(日)	3.23	3.23	3.23	3.23	3.23	3.23	3.23	3.23	3.23	3.23	3.23	3.24	3.24	3.24	3.23	3.23	3.23	3.23	3.24	3.24	3.24	3.24	3.24	3.24
25日(月)	3.24	3.24	3.24	3.24	3.24	3.24	3.24	3.24	3.24	3.25	3.25	3.25	3.25	3.25	3.25	3.25	3.25	3.25	3.25	3.25	3.25	3.26	3.26	3.26
26日(火)	3.26	3.26	3.26	3.26	3.26	3.26	3.26	3.26	3.26	3.26	3.27	3.27	3.27	3.27	3.27	3.27	3.27	3.27	3.27	3.27	3.27	3.27	3.27	3.27
27日(水)	3.27	3.27	3.27	3.28	3.28	3.28	3.28	3.28	3.28	3.28	3.28	3.28	3.28	3.28	3.28	3.28	3.28	3.28	3.28	3.28	3.28	3.28	3.29	3.28
28日(木)	3.29	3.29	3.29	3.29	3.29	3.29	3.29	3.29	3.29	3.29	3.29	3.29	3.29	3.29	3.29	3.30	3.29	3.29	3.29	3.29	3.29	3.29	3.29	3.29
29日(金)	3.29	3.30	3.30	3.30	3.30	3.30	3.30	3.30	3.31	3.31	3.31	3.31	3.31	3.31	3.31	3.31	3.31	3.31	3.31	3.31	3.31	3.31	3.31	3.31
30日(土)	3.31	3.31	3.31	3.31	3.31	3.31	3.31	3.31	3.32	3.32	3.33	3.32	3.32	3.32	3.33	3.33	3.32	3.32	3.32	3.32	3.32	3.32	3.32	3.33

表 4-2-4(12) 北東部調査結果(St.4 令和元年 12 月)

地点名 : St.4 事業実施区域(北東)

測定日 : 2019年12月1日(日) ～ 2019年12月31日(火) (GL-m)

時間 日(曜日)	1	2	3	4	5	6	7	8	9	10	11	12	13	14	15	16	17	18	19	20	21	22	23	24
1日(日)	3.33	3.32	3.32	3.32	3.32	3.33	3.32	3.33	3.34	3.34	3.34	3.34	3.34	3.34	3.34	3.34	3.33	3.33	3.33	3.34	3.34	3.34	3.34	3.34
2日(月)	3.34	3.34	3.34	3.34	3.34	3.34	3.34	3.35	3.35	3.35	3.34	3.35	3.35	3.35	3.35	3.35	3.35	3.35	3.35	3.35	3.35	3.35	3.35	3.35
3日(火)	3.35	3.35	3.35	3.35	3.35	3.35	3.35	3.36	3.36	3.36	3.36	3.36	3.36	3.36	3.36	3.36	3.36	3.36	3.36	3.36	3.36	3.36	3.36	3.36
4日(水)	3.36	3.36	3.36	3.36	3.36	3.36	3.37	3.37	3.37	3.38	3.38	3.37	3.38	3.38	3.37	3.38	3.38	3.38	3.37	3.37	3.37	3.38	3.37	3.38
5日(木)	3.38	3.38	3.38	3.38	3.38	3.38	3.38	3.38	3.38	3.39	3.39	3.39	3.39	3.39	3.39	3.39	3.39	3.39	3.39	3.39	3.39	3.39	3.39	3.39
6日(金)	3.39	3.39	3.39	3.39	3.39	3.40	3.39	3.39	3.40	3.40	3.41	3.40	3.40	3.40	3.40	3.40	3.40	3.40	3.40	3.40	3.41	3.40	3.40	3.40
7日(土)	3.40	3.40	3.41	3.41	3.41	3.41	3.41	3.41	3.41	3.41	3.41	3.41	3.42	3.41	3.42	3.41	3.41	3.41	3.41	3.41	3.41	3.42	3.41	3.42
8日(日)	3.41	3.41	3.41	3.42	3.42	3.42	3.41	3.42	3.43	3.43	3.43	3.43	3.43	3.43	3.43	3.43	3.43	3.43	3.43	3.43	3.43	3.43	3.43	3.43
9日(月)	3.43	3.43	3.43	3.43	3.43	3.43	3.43	3.44	3.44	3.44	3.44	3.44	3.44	3.44	3.44	3.44	3.44	3.44	3.44	3.44	3.45	3.45	3.45	3.45
10日(火)	3.45	3.45	3.45	3.45	3.44	3.45	3.44	3.45	3.45	3.46	3.46	3.46	3.46	3.46	3.46	3.46	3.45	3.45	3.45	3.45	3.46	3.46	3.46	3.46
11日(水)	3.46	3.46	3.45	3.45	3.45	3.46	3.46	3.46	3.47	3.47	3.47	3.47	3.47	3.47	3.47	3.47	3.47	3.47	3.47	3.47	3.47	3.47	3.47	3.47
12日(木)	3.47	3.47	3.47	3.47	3.47	3.47	3.48	3.48	3.48	3.48	3.48	3.48	3.48	3.48	3.48	3.48	3.48	3.48	3.48	3.48	3.48	3.48	3.48	3.48
13日(金)	3.48	3.48	3.48	3.48	3.48	3.48	3.48	3.49	3.50	3.50	3.50	3.50	3.50	3.50	3.50	3.50	3.50	3.49	3.49	3.49	3.49	3.49	3.49	3.49
14日(土)	3.49	3.49	3.49	3.49	3.49	3.49	3.49	3.50	3.51	3.51	3.51	3.51	3.51	3.51	3.51	3.51	3.51	3.51	3.51	3.51	3.51	3.51	3.51	3.51
15日(日)	3.51	3.51	3.51	3.51	3.51	3.51	3.51	3.51	3.52	3.52	3.52	3.52	3.52	3.52	3.52	3.52	3.52	3.52	3.52	3.51	3.51	3.52	3.52	3.52
16日(月)	3.52	3.52	3.52	3.52	3.52	3.52	3.52	3.52	3.53	3.53	3.53	3.53	3.53	3.53	3.53	3.53	3.53	3.53	3.53	3.53	3.53	3.53	3.53	3.54
17日(火)	3.54	3.54	3.54	3.54	3.54	3.54	3.54	3.54	3.54	3.54	3.54	3.54	3.54	3.54	3.54	3.54	3.54	3.54	3.54	3.54	3.54	3.54	3.54	3.55
18日(水)	3.55	3.55	3.55	3.54	3.55	3.55	3.55	3.55	3.55	3.55	3.55	3.55	3.55	3.55	3.55	3.55	3.55	3.55	3.55	3.55	3.55	3.55	3.55	3.55
19日(木)	3.55	3.55	3.55	3.55	3.55	3.55	3.55	3.55	3.56	3.56	3.56	3.56	3.55	3.55	3.55	3.55	3.55	3.55	3.55	3.55	3.56	3.56	3.56	3.56
20日(金)	3.55	3.56	3.56	3.56	3.56	3.56	3.56	3.56	3.56	3.56	3.56	3.57	3.56	3.57	3.56	3.57	3.56	3.56	3.56	3.56	3.56	3.56	3.56	3.57
21日(土)	3.57	3.57	3.56	3.56	3.56	3.56	3.56	3.57	3.57	3.58	3.58	3.58	3.57	3.57	3.57	3.58	3.57	3.57	3.57	3.57	3.58	3.57	3.57	3.57
22日(日)	3.57	3.57	3.57	3.57	3.57	3.58	3.58	3.58	3.58	3.58	3.58	3.58	3.58	3.58	3.58	3.58	3.58	3.58	3.58	3.58	3.58	3.58	3.58	3.59
23日(月)	3.58	3.59	3.58	3.58	3.58	3.59	3.59	3.59	3.59	3.59	3.60	3.59	3.59	3.59	3.59	3.59	3.59	3.59	3.59	3.59	3.59	3.59	3.59	3.60
24日(火)	3.60	3.60	3.59	3.60	3.60	3.59	3.60	3.60	3.60	3.61	3.60	3.60	3.60	3.60	3.60	3.60	3.60	3.60	3.60	3.60	3.60	3.60	3.60	3.60
25日(水)	3.60	3.60	3.60	3.60	3.60	3.60	3.60	3.60	3.61	3.61	3.61	3.61	3.61	3.61	3.61	3.61	3.61	3.61	3.61	3.61	3.61	3.61	3.61	3.61
26日(木)	3.61	3.61	3.61	3.61	3.61	3.61	3.61	3.61	3.62	3.62	3.62	3.62	3.62	3.62	3.62	3.62	3.62	3.62	3.62	3.62	3.62	3.62	3.62	3.62
27日(金)	3.62	3.62	3.62	3.62	3.62	3.62	3.62	3.62	3.63	3.62	3.63	3.63	3.63	3.63	3.63	3.62	3.62	3.63	3.62	3.62	3.62	3.62	3.63	3.62
28日(土)	3.62	3.63	3.62	3.62	3.63	3.63	3.62	3.63	3.63	3.64	3.64	3.64	3.64	3.63	3.64	3.64	3.63	3.63	3.63	3.63	3.63	3.63	3.63	3.63
29日(日)	3.63	3.63	3.63	3.63	3.63	3.63	3.63	3.63	3.64	3.64	3.64	3.64	3.64	3.64	3.64	3.64	3.64	3.64	3.64	3.64	3.64	3.64	3.64	3.64
30日(月)	3.64	3.64	3.64	3.64	3.64	3.64	3.65	3.65	3.65	3.65	3.64	3.65	3.65	3.65	3.65	3.65	3.65	3.65	3.65	3.65	3.65	3.65	3.65	3.65
31日(火)	3.65	3.65	3.65	3.65	3.65	3.65	3.65	3.65	3.65	3.65	3.65	3.65	3.65	3.65	3.65	3.65	3.65	3.65	3.65	3.65	3.65	3.65	3.65	3.65

資料 5-1 電波状況調査結果

地上デジタルテレビ電波の受信状況調査結果を表 5-1-1(1)～(7)に示す。

表 5-1-1(1) 地上デジタルテレビ電波の受信状況調査結果(St.1)

No. 1

測定箇所 ・ St.1

測 定 状 況 総 括 表

【事前調査】

測定日 ・ R 2年1月22日	測定空中線 (U, １４EL)
天 候 ・~~晴~~ 曇 ~~雨~~ ~~雪~~	型 式 (U１４４G)
	マ ス ト (電動式 ｍａｘ１０ｍｈ)

測定 ch	リモコン番号	局 名	端子電圧 (dBμv)	増幅後 (dBμv)	MER (dB)	BER ﾋﾞﾀﾋﾞ前 ﾋﾞﾀﾋﾞ後	C/N (dB)	聴視 可否	アンテナ (m)	備考
１３	2	NHK／E(名古屋局)	６０		≧27	<2.0E-8 1.3E-37	33.3	○	10	
１８	5	C B C(〃)	６２		≧27	<2.0E-8 2.7E-38	33.4	○	10	
１９	4	C T V(〃)	６４		≧27	<2.0E-8 1.9E-38	33.5	○	10	
２０	3	NHK／G(〃)	５９		≧27	<2.0E-8 5.8E-39	33.5	○	10	
２１	1	T H K(〃)	６２		≧27	<2.0E-8 7.1E-38	33.4	○	10	
２２	6	N B N(〃)	６６		≧27	<2.0E-8 5.1E-39	33.5	○	10	
２３	１０	T V A(〃)	５７		≧27	<2.0E-8 2.3E-37	33.3	○	10	
２９	3	NHK／G (岐阜局)	６０		≧27	<2.0E-8 3.1E-34	32.7	○	10	
３０	8	G B S (〃)	６３		≧27	<2.0E-8 5.8E-38	33.4	○	10	

特記事項

付近の受信者宅の受信状況
この付近に受信者宅無し。

表 5-1-1(2) 地上デジタルテレビ電波の受信状況調査結果(St.2)

No. 1

測定箇所 ・ St.2

測 定 状 況 総 括 表

【事前調査】

測定日 ・ R 2年1月22日	測定空中線 (U, 14EL)
天 候 ・~~晴~~ 曇 ~~雨~~ ~~雪~~	型 式 (U144G)
	マ ス ト (電動式 max10mh)

測定 ch	リモコン番号	局 名	端子電圧 (dBμv)	増幅後 (dBμv)	MER (dB)	BER ﾋﾞﾀﾋﾞ前 ﾋﾞﾀﾋﾞ後	C/N (dB)	聴視 可否	アンテナ (m)	備考
13	2	NHK／E(名古屋局)	62		≧27	<2.0E-8 6.4E-38	33.4	○	10	
18	5	CBC(〃)	64		≧27	<2.0E-8 1.1E-38	33.5	○	10	
19	4	CTV(〃)	65		≧27	<2.0E-8 3.7E-37	33.2	○	10	
20	3	NHK／G(〃)	60		≧27	<2.0E-8 4.3E-38	33.4	○	10	
21	1	THK(〃)	63		≧27	<2.0E-8 4.9E-39	33.6	○	10	
22	6	NBN(〃)	66		≧27	<2.0E-8 3.8E-39	33.6	○	10	
23	10	TVA(〃)	57		≧27	<2.0E-8 4.8E-35	32.9	○	10	
29	3	NHK／G (岐阜局)	60		≧27	<2.0E-8 1.8E-37	33.3	○	10	
30	8	GBS(〃)	65		≧27	<2.0E-8 3.9E-38	33.4	○	10	

特記事項

付近の受信者宅の受信状況
この付近に受信者宅無し。

表 5-1-1(3) 地上デジタルテレビ電波の受信状況調査結果(St.3)

No. 1

測定箇所 ・ St.3

測 定 状 況 総 括 表

【事前調査】

測定日 ・ R 2年1月22日	測定空中線 (U, 14EL)
天 候 ・~~晴~~ 曇 ~~雨~~ ~~雪~~	型 式 (U144G)
	マ ス ト (電動式 max10mh)

測定 ch	リモコン番号	局 名	端子電圧 (dBμv)	増幅後 (dBμv)	MER (dB)	BER ﾋﾞﾀﾋﾞ前 ﾋﾞﾀﾋﾞ後	C/N (dB)	聴視 可否	アンテナ (m)	備考
13	2	NHK／E(名古屋局)	52		≧27	<2.0E-8 1.9E-26	31.1	○	10	
18	5	CBC(〃)	56		≧27	<2.0E-8 7.8E-34	32.6	○	10	
19	4	CTV(〃)	57		≧27	<2.0E-8 2.7E-34	32.7	○	10	
20	3	NHK／G(〃)	51		≧27	<2.0E-8 5.0E-30	31.9	○	10	
21	1	THK(〃)	55		≧27	<2.0E-8 4.6E-34	32.7	○	10	
22	6	NBN(〃)	59		≧27	<2.0E-8 5.3E-35	32.9	○	10	
23	10	TVA(〃)	50		23.6	1.9E-6 1.7E-26	31.1	○	10	
29	3	NHK／G (岐阜局)	60		≧27	<2.0E-8 6.4E-35	32.8	○	10	
30	8	GBS(〃)	64		≧27	<2.0E-8 2.6E-36	33.1	○	10	

特記事項

付近の受信者宅の受信状況
この付近に受信者宅無し。

表 5-1-1(4) 地上デジタルテレビ電波の受信状況調査結果(St.4)

No. 1

測 定 状 況 総 括 表

測定箇所 ・ St.4

【事前調査】

測定日 ・ R 2年1月22日	測定空中線 (U, １４ＥＬ)
天 候 ・~~晴~~ 曇 ~~雨~~ ~~雪~~	型 式 (Ｕ１４４Ｇ)
	マ ス ト (電動式 ｍａｘ１０ｍｈ)

測定 ｃｈ	リモコン番号	局 名	端子電圧 (dBμv)	増幅後 (dBμv)	ＭＥＲ (dB)	ＢＥＲ ﾋﾞﾀﾋﾞ前 ﾋﾞﾀﾋﾞ後	C/N (dB)	聴視 可否	アンテナ (m)	備考
１３	2	ＮＨＫ／Ｅ(名古屋局)	５２		≧27	<2.0E-8 2.5E-29	31.7	○	10	
１８	5	Ｃ Ｂ Ｃ(〃)	５０		26.8	<2.0E-8 2.5E-26	31.1	○	10	
１９	4	Ｃ Ｔ Ｖ(〃)	５３		≧27	<2.0E-8 1.4E-31	32.2	○	10	
２０	3	ＮＨＫ／Ｇ(〃)	４９		25.7	<2.0E-8 2.2E-24	30.6	○	10	
２１	1	Ｔ Ｈ Ｋ(〃)	５２		≧27	<2.0E-8 3.0E-30	31.9	○	10	
２２	6	Ｎ Ｂ Ｎ(〃)	５４		≧27	<2.0E-8 7.8E-28	31.4	○	10	
２３	１０	Ｔ Ｖ Ａ(〃)	４４		20.9	5.1E-4 5.8E-17	28.3	○	10	
２９	3	ＮＨＫ／Ｇ (岐阜局)	６１		≧27	<2.0E-8 4.3E-35	32.9	○	10	
３０	8	Ｇ Ｂ Ｓ (〃)	６５		≧27	<2.0E-8 3.0E-38	33.4	○	10	

特記事項

付近の受信者宅の受信状況
この付近に受信者宅無し。

表 5-1-1(5) 地上デジタルテレビ電波の受信状況調査結果(St.5)

No. 1

測定箇所 ・ St.5

測 定 状 況 総 括 表

【事前調査】

測定日 ・ R 2年1月22日	測定空中線 (U, １４EL)
天 候 ・~~晴~~ 曇 ~~雨~~ ~~雪~~	型 式 (U１４４G)
	マ ス ト (電動式 ｍａｘ１０ｍｈ)

測定 ｃｈ	リモコン番号	局 名	端子電圧 (dBμv)	増幅後 (dBμv)	ＭＥＲ (dB)	ＢＥＲ ﾋﾞﾀﾋﾞ前 ﾋﾞﾀﾋﾞ後	C/N (dB)	聴視 可否	アンテナ (m)	備考
１３	2	ＮＨＫ／Ｅ(名古屋局)	４８		26.1	<2.0E-8 1.3E-25	30.9	○	10	
１８	5	Ｃ Ｂ Ｃ(〃)	４６		22.3	2.3E-6 3.6E-22	30.0	○	10	
１９	4	Ｃ Ｔ Ｖ(〃)	４９		25.9	<2.0E-8 5.0E-28	31.5	○	10	
２０	3	ＮＨＫ／Ｇ(〃)	４５		20.1	1.1E-3 4.7E-20	29.3	○	10	
２１	1	Ｔ Ｈ Ｋ(〃)	４８		21.8	8.8E-6 5.7E-25	30.7	○	10	
２２	6	Ｎ Ｂ Ｎ(〃)	５１		24.1	<2.0E-8 5.4E-27	31.2	○	10	
２３	１０	Ｔ Ｖ Ａ(〃)	４３		20.1	9.3E-4 1.0E-15	27.8	○	10	
２９	3	ＮＨＫ／Ｇ (岐阜局)	６０		≧27	<2.0E-8 3.5E-37	33.2	○	10	
３０	8	Ｇ Ｂ Ｓ (〃)	６２		≧27	<2.0E-8 1.5E-37	33.3	○	10	

特記事項

付近の受信者宅の受信状況
受信局名・名古屋局及び岐阜局
受信アンテナ・各々１４素子・増幅器使用(100%)

表 5-1-1(6) 地上デジタルテレビ電波の受信状況調査結果(St.6)

No. 1

測定箇所 ・ St.6

測 定 状 況 総 括 表

【事前調査】

測定日 ・ R 2年1月23日	測定空中線 (U, 14EL)
天 候 ・~~晴 曇~~ 雨 ~~雪~~	型 式 (U144G)
	マ ス ト (電動式 max10mh)

測定 ch	リモコン番号	局 名	端子電圧 (dBμv)	増幅後 (dBμv)	MER (dB)	BER ﾋﾞﾀﾋﾞ前 ﾋﾞﾀﾋﾞ後	C/N (dB)	聴視 可否	アンテナ (m)	備考
13	2	NHK／E(名古屋局)	49		25.6	<2.0E-8 3.6E-24	30.5	○	10	
18	5	CBC(〃)	51		24.1	<2.0E-8 8.0E-30	31.8	○	10	
19	4	CTV(〃)	54		26.7	<2.0E-8 1.5E-32	32.4	○	10	
20	3	NHK／G(〃)	49		22.3	6.3E-5 2.3E-26	31.1	○	10	
21	1	THK(〃)	52		26.5	<2.0E-8 6.7E-29	31.6	○	10	
22	6	NBN(〃)	53		24.5	<2.0E-8 8.4E-29	31.6	○	10	
23	10	TVA(〃)	45		19.8	2.6E-4 9.0E-16	27.8	○	10	
29	3	NHK／G (岐阜局)	61		≧27	<2.0E-8 1.7E-36	33.1	○	10	
30	8	GBS(〃)	64		≧27	<2.0E-8 6.4E-38	33.4	○	10	

特記事項

付近の受信者宅の受信状況
この付近に受信者宅無し。

表 5-1-1(7) 地上デジタルテレビ電波の受信状況調査結果(St.7)

No. 1

測定箇所 ・ St.7

測 定 状 況 総 括 表

【事前調査】

測定日 ・ R 2年1月23日	測定空中線 (U, 14EL)
天 候 ・~~晴 曇~~ 雨 ~~雪~~	型 式 (U144G)
	マ ス ト (電動式 max10mh)

測定 ch	リモコン番号	局 名	端子電圧 (dBμv)	増幅後 (dBμv)	MER (dB)	BER ﾋﾞﾀﾋﾞ前 ﾋﾞﾀﾋﾞ後	C/N (dB)	聴視 可否	アンテナ (m)	備考
13	2	NHK／E(名古屋局)	52		≧27	<2.0E-8 1.2E-28	31.6	○	10	
18	5	CBC(〃)	55		≧27	<2.0E-8 2.0E-34	32.8	○	10	
19	4	CTV(〃)	58		≧27	<2.0E-8 5.5E-36	33.0	○	10	
20	3	NHK／G(〃)	53		26.4	<2.0E-8 1.4E-32	32.4	○	10	
21	1	THK(〃)	56		≧27	<2.0E-8 3.0E-32	32.3	○	10	
22	6	NBN(〃)	57		≧27	<2.0E-8 3.1E-35	32.9	○	10	
23	10	TVA(〃)	49		24.3	2.8E-7 3.1E-24	30.5	○	10	
29	3	NHK／G (岐阜局)	61		≧27	<2.0E-8 1.8E-37	33.3	○	10	
30	8	GBS(〃)	64		≧27	<2.0E-8 3.9E-38	33.4	○	10	

特記事項

付近の受信者宅の受信状況
この付近に受信者宅無し。

資料 6-1 低周波音現地調査結果

低周波音の測定結果を表 6-1-1 に、周波数別の測定結果を表 6-1-2(1)～(3)に示す。

表 6-1-1 低周波音測定結果

測定日時：平成31年2月18日（月）0時～24時　　単位：dB

時間	St.1 事業実施区域（北東）		St.2 事業実施区域（南東）		St.3 事業実施区域（南西）	
	L_{50}	L_{G5}	L_{50}	L_{G5}	L_{50}	L_{G5}
0:00 ～ 1:00	57	63	58	63	58	65
1:00 ～ 2:00	57	64	59	63	58	66
2:00 ～ 3:00	58	65	59	65	59	67
3:00 ～ 4:00	59	65	60	64	60	67
4:00 ～ 5:00	60	66	61	66	61	68
5:00 ～ 6:00	61	67	62	67	63	69
6:00 ～ 7:00	63	70	64	70	65	72
7:00 ～ 8:00	64	73	65	74	66	75
8:00 ～ 9:00	65	73	67	74	69	75
9:00 ～ 10:00	65	72	66	74	66	73
10:00 ～ 11:00	65	74	67	74	68	75
11:00 ～ 12:00	67	70	70	73	71	73
12:00 ～ 13:00	71	70	77	73	77	74
13:00 ～ 14:00	70	72	74	74	74	75
14:00 ～ 15:00	70	71	73	75	75	75
15:00 ～ 16:00	82	75	86	82	87	85
16:00 ～ 17:00	80	74	84	80	85	83
17:00 ～ 18:00	75	72	79	76	80	79
18:00 ～ 19:00	65	71	70	72	72	73
19:00 ～ 20:00	62	71	63	71	64	73
20:00 ～ 21:00	61	70	61	71	63	72
21:00 ～ 22:00	60	70	61	71	61	72
22:00 ～ 23:00	59	68	59	68	60	70
23:00 ～ 0:00	58	64	58	64	59	67
平均値	65	70	67	71	68	73

注）1.測定値は1秒間隔で読み取り、その時間率音圧レベルを示す。
　　2.平均値は、算術平均で算出した。

表 6-1-2(1) 低周波音周波数別の測定結果(St.1 事業実施区域(北東))

測定地点：St.1　事業実施区域（北東）
測定年月日：2019年2月18日（平日）

単位：dB

時刻	周波数																			
	1Hz	1.25Hz	1.6Hz	2Hz	2.5Hz	3.15Hz	4Hz	5Hz	6.3Hz	8Hz	10Hz	12.5Hz	16Hz	20Hz	25Hz	31.5Hz	40Hz	50Hz	63Hz	80Hz
0	47.9	46.1	45.1	42.8	41.9	40.7	39.8	39.6	38.7	39.7	44.6	46.1	46.7	47.5	47.7	45.5	44.5	47.9	39.6	38.8
1	46.3	45.7	43.4	42.6	41.8	40.6	39.3	39.6	39.1	40.1	45.4	46.7	47.9	48.0	48.9	46.1	44.9	49.3	41.3	39.6
2	40.2	39.2	38.9	39.3	40.9	40.8	39.6	39.9	39.7	41.7	47.3	47.8	49.1	49.2	49.2	47.7	46.3	48.6	42.7	40.5
3	41.4	40.5	39.8	40.6	41.8	41.8	40.8	40.8	40.9	44.9	47.1	48.3	49.5	49.9	49.6	48.0	46.9	48.5	43.7	41.2
4	44.1	42.1	41.2	42.0	43.6	43.5	42.3	42.0	41.7	46.2	47.5	49.3	50.4	50.6	50.8	49.1	48.3	50.9	45.7	42.9
5	42.4	42.0	41.8	42.8	44.6	44.7	43.2	43.3	42.8	44.1	48.0	50.7	51.6	52.2	52.3	51.1	50.5	51.0	47.2	43.9
6	42.0	42.1	42.9	44.5	46.6	46.7	45.6	46.3	46.2	48.1	51.1	53.5	55.0	55.4	56.0	54.3	52.9	53.2	50.7	47.5
7	52.6	51.7	49.7	49.8	50.0	49.9	47.7	48.0	48.5	51.4	52.1	53.4	56.0	56.7	56.6	55.2	55.0	55.2	53.2	49.9
8	61.0	59.0	57.9	56.0	54.4	53.0	50.8	49.3	49.1	50.8	51.7	53.7	55.3	56.3	56.2	54.8	54.6	54.2	52.5	48.3
9	57.8	56.3	54.9	53.4	52.1	51.1	49.0	48.4	48.2	50.0	50.9	53.0	54.9	54.7	54.0	53.5	52.8	52.8	51.3	48.9
10	58.1	56.8	54.9	54.1	52.4	51.3	49.1	48.4	48.0	50.2	54.7	56.9	54.5	55.5	56.1	53.1	53.9	53.1	51.2	48.8
11	68.4	66.7	63.8	61.9	59.9	57.5	55.2	53.2	51.3	51.1	50.6	52.3	54.0	53.8	53.2	52.5	53.3	52.7	50.9	49.6
12	71.4	69.9	67.3	66.0	63.6	61.3	59.2	56.9	54.9	53.4	51.7	52.2	53.1	52.9	52.8	51.3	50.9	51.6	48.2	45.7
13	68.4	67.8	65.7	63.3	61.1	59.0	56.7	54.6	52.2	51.3	50.4	51.6	52.4	54.6	58.1	59.9	52.0	52.2	54.9	50.4
14	71.7	69.3	67.2	64.7	63.3	61.2	59.0	56.2	53.3	52.5	52.1	53.6	53.7	53.7	54.4	52.7	52.7	52.6	49.8	46.3
15	81.9	80.6	78.3	76.6	74.4	71.9	69.2	66.7	64.3	61.7	59.2	57.1	56.1	55.2	54.3	52.8	52.2	51.1	49.6	45.9
16	80.2	78.6	76.6	74.1	72.0	69.4	67.1	64.9	62.5	60.1	58.1	56.0	55.5	55.0	54.2	52.5	51.8	52.0	50.0	46.4
17	76.5	75.1	73.3	70.9	67.8	64.8	62.9	60.6	58.3	55.9	54.4	53.6	54.8	54.6	53.9	52.6	52.3	52.9	51.1	47.2
18	62.9	61.5	59.7	57.4	55.4	54.3	51.7	49.7	49.1	49.2	50.8	51.9	54.2	54.5	54.0	52.9	52.0	52.6	50.2	47.2
19	52.0	51.2	49.4	48.6	48.2	48.0	46.1	46.2	47.5	48.6	50.6	52.0	54.3	54.5	53.8	52.3	51.6	52.2	49.5	45.6
20	45.0	45.0	44.4	44.9	46.1	45.8	44.4	45.3	46.3	48.4	50.9	51.7	54.1	53.9	53.3	51.1	50.2	52.8	49.0	44.4
21	41.3	41.9	42.8	43.9	44.6	45.7	43.8	44.8	46.2	48.2	50.1	51.1	53.5	53.9	52.9	50.9	50.0	52.8	47.5	44.0
22	44.3	43.5	43.4	44.0	44.4	44.9	43.2	43.9	45.6	46.9	49.5	50.5	51.8	52.6	51.5	49.7	48.3	49.3	45.9	42.9
23	42.0	42.5	43.1	43.4	43.2	43.0	41.7	41.7	42.5	44.4	47.2	48.4	49.4	50.3	49.7	47.8	46.9	47.8	43.5	40.2

備考:測定値は1時間毎に1秒間隔で読み取り、そのエネルギー平均を示す。

表 6-1-2(2) 低周波音周波数別の測定結果(St.2 事業実施区域(南東))

測定地点：St.2　事業実施区域（南東）
測定年月日：2019年2月18日（平日）

単位：dB

時刻	周波数																			
	1Hz	1.25Hz	1.6Hz	2Hz	2.5Hz	3.15Hz	4Hz	5Hz	6.3Hz	8Hz	10Hz	12.5Hz	16Hz	20Hz	25Hz	31.5Hz	40Hz	50Hz	63Hz	80Hz
0	47.5	47.3	45.9	44.7	43.3	42.1	40.9	40.3	38.7	39.1	43.5	45.5	46.4	46.5	47.5	45.5	46.1	54.3	42.3	40.5
1	45.3	44.3	42.9	41.9	42.0	41.1	40.2	40.0	39.0	39.6	43.9	45.7	47.0	46.6	48.2	45.6	46.4	54.9	43.2	41.0
2	41.1	40.2	40.1	40.3	41.7	42.1	41.1	40.3	40.1	44.1	45.4	46.8	48.5	47.7	48.7	48.9	48.5	55.1	44.7	42.7
3	41.1	40.0	40.2	41.1	42.7	42.9	43.0	42.2	42.0	49.0	45.4	47.4	49.4	48.7	49.1	48.3	48.4	55.3	45.2	42.3
4	42.1	41.1	41.2	42.4	44.2	44.5	43.9	42.7	42.5	49.9	46.1	48.7	50.8	49.5	50.4	49.1	49.5	56.2	47.1	44.2
5	43.4	42.5	42.8	43.5	45.4	45.7	44.8	43.8	43.5	48.7	47.0	50.0	51.8	51.3	52.0	51.1	51.3	56.3	47.8	44.6
6	42.8	42.6	43.6	45.2	47.5	47.9	47.2	46.5	46.5	50.5	50.6	52.9	55.1	54.9	55.9	54.7	54.2	57.3	51.2	48.7
7	51.3	50.7	50.2	50.3	50.5	50.6	48.6	48.1	49.2	53.4	52.0	52.9	56.4	56.3	57.0	56.1	56.3	57.5	53.8	51.4
8	61.2	60.2	58.6	57.2	55.8	54.9	53.1	51.3	50.5	53.7	52.9	53.3	56.4	56.2	57.2	55.9	55.9	56.5	53.8	50.1
9	56.6	56.1	55.0	54.3	53.5	52.8	51.1	50.0	49.5	54.9	51.8	52.7	57.2	54.5	54.6	54.2	54.3	55.3	53.3	51.1
10	62.5	60.8	59.7	58.0	57.2	55.7	54.1	52.9	51.7	54.9	55.2	57.2	55.8	55.2	57.6	53.9	55.4	55.2	53.4	51.4
11	68.9	68.4	67.3	65.3	63.4	61.8	60.5	59.0	57.7	58.0	55.5	54.6	56.4	54.3	54.9	53.2	54.8	54.5	53.4	51.1
12	73.7	73.5	71.8	69.8	68.4	66.8	64.9	63.2	61.8	60.7	58.1	56.3	55.4	53.9	54.5	51.9	52.4	53.1	51.3	48.0
13	72.3	72.0	69.9	68.3	66.2	64.6	63.2	61.4	60.0	59.6	57.1	55.7	55.7	54.9	58.9	58.9	52.9	53.5	56.3	51.8
14	71.9	70.0	69.3	67.4	65.7	64.2	62.4	61.5	60.1	59.6	57.5	57.1	56.7	54.2	55.5	53.7	54.0	54.0	52.4	49.2
15	82.2	82.0	80.7	79.2	77.1	75.1	73.5	72.0	70.5	69.4	68.0	66.2	64.2	61.2	58.5	55.9	54.4	53.4	52.7	48.6
16	80.0	80.0	78.4	77.1	75.0	73.1	71.6	70.0	68.8	67.3	66.0	64.3	62.2	59.2	56.9	54.5	53.5	53.6	52.4	48.8
17	75.9	75.4	74.1	72.4	70.7	69.2	67.6	66.3	64.9	63.7	61.8	59.8	59.8	55.7	54.8	53.5	53.6	54.0	53.1	50.1
18	67.9	66.1	65.1	63.1	61.7	60.5	58.7	57.5	56.0	54.6	53.5	53.3	54.5	53.4	54.0	53.5	53.4	54.6	52.4	49.7
19	53.0	52.1	51.5	50.5	50.2	49.7	47.6	46.9	47.3	48.9	49.7	50.8	54.2	53.4	53.4	52.8	52.9	53.9	50.5	47.1
20	48.8	48.0	47.5	47.5	47.5	47.3	45.3	45.2	46.0	48.7	49.7	50.0	53.3	52.3	52.8	51.2	51.4	55.0	49.7	45.5
21	42.4	42.7	43.8	44.6	45.6	46.6	44.4	44.4	45.8	49.1	49.6	50.1	53.1	52.8	53.1	51.8	51.5	55.1	48.8	46.3
22	44.6	45.2	45.0	45.4	45.7	46.0	43.8	43.7	45.5	47.7	49.1	49.7	51.8	51.3	51.0	49.8	49.1	51.7	46.8	45.0
23	42.3	43.2	44.2	44.3	43.9	43.9	42.5	42.0	42.7	45.1	46.8	47.6	49.2	49.3	49.4	47.9	47.9	50.9	44.0	41.8

備考:測定値は1時間毎に1秒間隔で読み取り、そのエネルギー平均を示す。

表 6-1-2(3) 低周波音周波数別の測定結果(St.3 事業実施区域(南西))

測定地点：St.3　事業実施区域（南西）
測定年月日：2019年2月18日（平日）

単位：dB

時刻	周波数																			
	1Hz	1.25Hz	1.6Hz	2Hz	2.5Hz	3.15Hz	4Hz	5Hz	6.3Hz	8Hz	10Hz	12.5Hz	16Hz	20Hz	25Hz	31.5Hz	40Hz	50Hz	63Hz	80Hz
0	52.7	51.7	50.1	49.7	47.9	46.6	45.2	43.7	41.6	41.7	45.7	47.4	49.0	48.9	48.1	47.0	46.9	45.0	41.6	39.7
1	49.8	48.0	47.0	46.0	44.9	43.4	41.7	41.1	40.6	41.4	46.2	47.5	49.7	49.2	48.7	47.1	46.6	44.9	42.3	39.4
2	43.3	42.0	41.0	41.1	42.5	41.8	40.4	40.9	40.8	43.9	47.8	48.5	50.5	50.0	49.7	48.5	48.2	46.9	43.2	40.4
3	42.3	41.3	40.9	41.3	43.2	42.5	41.4	41.9	42.2	46.4	47.9	49.1	51.3	51.0	50.7	49.4	49.1	47.2	45.4	42.1
4	44.7	43.2	42.8	43.3	45.1	44.2	43.0	43.3	43.5	50.4	47.9	49.7	51.7	51.5	51.4	49.8	49.6	49.7	48.1	45.1
5	51.2	49.2	47.9	47.2	47.7	46.7	45.1	44.8	45.1	54.0	48.3	51.1	52.9	53.1	52.9	51.5	51.9	50.3	48.2	45.1
6	43.5	42.7	43.4	45.1	47.6	47.4	46.3	47.2	47.8	54.1	51.2	53.9	56.3	56.0	59.7	56.4	54.9	54.6	53.1	50.2
7	54.9	53.3	52.0	51.6	51.5	51.0	49.1	49.0	49.6	53.5	51.5	53.6	57.0	57.5	60.0	57.9	57.3	57.6	56.4	53.1
8	63.4	61.7	60.4	59.3	58.0	56.8	54.8	53.7	52.2	53.4	51.8	53.9	56.0	57.5	60.1	57.5	56.9	56.7	56.2	51.8
9	59.1	57.7	56.6	55.8	55.3	53.9	51.9	51.0	50.1	52.1	51.1	53.4	55.8	55.9	55.3	55.1	55.1	56.0	55.2	53.4
10	62.4	60.7	59.2	58.6	57.2	56.0	54.6	52.9	51.8	54.3	55.6	57.7	55.3	57.0	58.1	55.1	55.8	56.0	55.0	52.0
11	70.8	70.2	68.0	66.5	65.1	64.1	62.5	61.4	59.9	58.5	56.7	55.5	55.9	55.9	55.4	54.5	55.3	55.2	55.1	53.1
12	74.2	72.9	71.6	70.1	68.3	67.0	65.8	64.5	62.6	61.5	59.0	57.4	56.6	55.7	54.9	53.0	53.1	53.8	51.5	49.8
13	72.6	71.5	69.9	68.3	66.2	65.0	63.5	62.4	60.2	59.2	56.7	55.7	55.2	56.8	60.5	60.3	54.5	55.0	57.6	54.8
14	73.1	71.7	70.1	68.9	67.6	66.5	64.7	63.7	62.3	60.7	58.9	58.4	56.9	56.0	56.6	54.3	54.7	55.0	53.0	50.1
15	83.3	83.0	82.2	80.8	78.9	77.2	75.9	74.4	73.1	71.7	70.4	68.4	67.1	64.4	61.3	58.2	56.3	54.7	53.2	50.5
16	81.3	80.6	79.9	78.3	76.6	75.0	73.6	71.8	70.5	69.4	67.7	65.9	64.3	61.8	59.0	56.2	54.4	54.5	52.9	50.1
17	77.8	76.7	75.4	73.9	72.7	71.0	69.7	68.3	66.9	65.5	63.6	61.8	60.6	58.6	56.4	55.0	54.4	54.9	54.8	51.7
18	70.4	68.8	67.0	65.5	64.3	63.6	62.1	60.3	58.9	57.3	56.1	54.9	56.0	55.8	54.7	54.7	54.1	54.3	53.7	52.0
19	57.2	57.1	56.2	54.4	53.2	52.2	50.6	49.4	48.6	49.3	50.8	52.1	55.4	55.5	54.1	53.6	53.7	54.0	53.0	49.3
20	51.9	51.3	50.6	49.5	49.1	48.2	46.4	46.2	46.8	48.5	51.2	52.1	55.1	54.5	53.4	52.7	52.2	53.2	52.6	47.4
21	42.5	42.4	43.3	44.2	45.2	45.4	44.2	45.1	46.2	47.9	50.4	51.8	55.3	55.2	53.8	53.6	52.8	52.1	50.9	47.4
22	48.1	47.6	47.3	46.9	46.8	46.0	44.5	44.7	45.9	46.9	49.8	50.9	53.6	53.8	52.6	52.1	51.0	50.3	50.0	44.2
23	44.0	44.0	44.4	44.1	44.3	43.1	42.2	42.4	43.3	44.4	47.8	49.1	51.9	51.8	50.6	50.0	49.0	47.7	44.7	40.9

備考：測定値は1時間毎に1秒間隔で読み取り、そのエネルギー平均を示す。

資料 7-1 鳥類の調査期別確認状況一覧

鳥類の調査期別確認状況一覧を表 7-1-1(1)～(5)に示す。

表 7-1-1(1) 鳥類の調査期別確認状況一覧(冬季)

No.	目名	科名	種名 (★：貴重な種)	渡り区分	確認位置								
					事業実施区域内			事業実施区域外					
								堤内地			河川区域		
					R-1	P-1	任意	R-2	P-2	任意	R-3	P-3	任意
1	キジ目	キジ科	キジ	留鳥			1			1			
2	ハト目	ハト科	キジバト	留鳥		3		1	3			1	9
3			ドバト	留鳥		2							1
4	カツオドリ目	ウ科	カワウ	留鳥		1		1					
5	チドリ目	チドリ科	★ ケリ	留鳥			6						
6		シギ科	イソシギ	留鳥						1			
7	タカ目	ミサゴ科	★ ミサゴ	留鳥						3			
8		タカ科	トビ	留鳥			2		1	2			
9			★ ハイタカ	冬鳥			1						
10			ノスリ	冬鳥						1			
11	キツツキ目	キツツキ科	アカゲラ	留鳥						1			
12	ハヤブサ目	ハヤブサ科	チョウゲンボウ	留鳥						1	1		
13	スズメ目	モズ科	モズ	留鳥	1	2		1	1	1		1	3
14		カラス科	ハシボソガラス	留鳥	2	5	1	1	2			4	5
15			ハシブトガラス	留鳥		1			4	1	3		1
16		ヒバリ科	ヒバリ	留鳥	4	4	1	1	2			2	
17		ヒヨドリ科	ヒヨドリ	留鳥	3	1		2	4	1	2	3	8
18		ウグイス科	ウグイス	留鳥				4	5	1		1	
19		ムクドリ科	ムクドリ	留鳥	5	2					3	1	18
20		ヒタキ科	シロハラ	冬鳥						1			
21			ツグミ	冬鳥	2	1	1	3	3	2			2
22			ジョウビタキ	冬鳥		1	1	1	1		2		3
23		スズメ科	スズメ	留鳥	7	1	12			12	26	6	43
24		セキレイ科	キセキレイ	留鳥									1
25			ハクセキレイ	留鳥						2	1		1
26			セグロセキレイ	留鳥						1			
27			タヒバリ	冬鳥			1						
28		アトリ科	カワラヒワ	留鳥			2	1	1				
29			マヒワ	冬鳥			1			1			
30		ホオジロ科	ホオジロ	留鳥	11	7	11	8	4	4		1	8
31			カシラダカ	冬鳥	1	1	1	2	2	10			
32			アオジ	冬鳥					1	1			
合計：8目20科32種				種数	9	14	14	12	14	20	7	9	13
				個体数	36	32	42	26	34	48	38	20	103

注）1.種名及び配列は、「河川水辺の国勢調査のための生物リスト」（令和元年国土交通省）に準拠した。
2.確認位置等の記載は以下の通りである。
「R」：ラインセンサス法、「P」：ポイントセンサス法、「任意」：任意観察法
3.数字は確認された個体数を示す。
4.渡り区分は「フィールドガイド日本の野鳥」(平成 19 年日本野鳥の会)及び現地調査結果をもとに判断した。
・留鳥：その地方で一年中見られ、その地方で繁殖する種類。同じ個体が一年中留まっているとは限らない。
さらに山地から平地へ地方内で小規模な移動を行なうものを漂鳥ということがある。
・冬鳥：秋に渡来して、その地方で越冬する種類。渡り鳥の 1 つの区分。
・夏鳥：春に飛来して、その地方で繁殖する種類。渡り鳥の 1 つの区分。

表 7-1-1(2) 鳥類の調査期別確認状況一覧(繁殖期)

No.	目名	科名	種名 (★：貴重な種)	渡り区分	確認位置								
					事業実施区域内			事業実施区域外					
								堤内地			河川区域		
					R-1	P-1	任意	R-2	P-2	任意	R-3	P-3	任意
1	キジ目	キジ科	キジ	留鳥		1		1	1				
2	ハト目	ハト科	キジバト	留鳥	5	2	2	3	2		2	1	4
3			ドバト	留鳥	6	3					5	11	
4	カツオドリ目	ウ科	カワウ	留鳥					2		1		
5	チドリ目	チドリ科	★ ケリ	留鳥					1		5	4	
6	タカ目	タカ科	トビ	留鳥					1				
7			★ ハイタカ	冬鳥						1			
8	ハヤブサ目	ハヤブサ科	チョウゲンボウ	留鳥	1	1	2					1	1
9	スズメ目	モズ科	モズ	留鳥	2	1	3	1	2		2		
10		カラス科	ハシボソガラス	留鳥	1	7			3		1	1	
11			ハシブトガラス	留鳥	2	1	1	1			2		
12		シジュウカラ科	シジュウカラ	留鳥						1			
13		ヒバリ科	ヒバリ	留鳥	4	5	2	1	2			2	
14		ツバメ科	ツバメ	夏鳥	5	2		3	1		3	5	
15		ヒヨドリ科	ヒヨドリ	留鳥	10				1		2		
16		ウグイス科	ウグイス	留鳥				4	3	10			
17		ムクドリ科	ムクドリ	留鳥	3						2		
18		ヒタキ科	ツグミ	冬鳥	2	2	1	10	2		1	3	3
19		スズメ科	スズメ	留鳥	8	1	1	2	6		25	18	
20		セキレイ科	ハクセキレイ	留鳥					1		2		
21			セグロセキレイ	留鳥						1			
22			タヒバリ	冬鳥								1	
23		アトリ科	カワラヒワ	留鳥	8	2	4	10	2		1		
24			シメ	冬鳥						1			
25		ホオジロ科	ホオジロ	留鳥	3	2	2	2	3		1	4	2
26			カシラダカ	冬鳥				1					
27			アオジ	冬鳥				3	2				
合計：7目19科27種				種数	14	13	9	13	17	5	15	11	4
				個体数	60	30	18	42	35	14	55	51	10

注）1.種名及び配列は、「河川水辺の国勢調査のための生物リスト」（令和元年国土交通省）に準拠した。
2.確認位置等の記載は以下の通りである。
「R」：ラインセンサス法、「P」：ポイントセンサス法、「任意」：任意観察法
3.数字は確認された個体数を示す。
4.渡り区分は「フィールドガイド日本の野鳥」(平成 19 年日本野鳥の会)及び現地調査結果をもとに判断した。
・留鳥：その地方で一年中見られ、その地方で繁殖する種類。同じ個体が一年中留まっているとは限らない。
さらに山地から平地へ地方内で小規模な移動を行なうものを漂鳥ということがある。
・冬鳥：秋に渡来して、その地方で越冬する種類。渡り鳥の 1 つの区分。
・夏鳥：春に飛来して、その地方で繁殖する種類。渡り鳥の 1 つの区分。

表 7-1-1(3) 鳥類の調査期別確認状況一覧(春季)

No.	目名	科名	種名 (★：貴重な種)	渡り区分	確認位置								
					事業実施区域内			事業実施区域外					
								堤内地			河川区域		
					R-1	P-1	任意	R-2	P-2	任意	R-3	P-3	任意
1	キジ目	キジ科	キジ	留鳥					1				1
2	ハト目	ハト科	キジバト	留鳥				1			2		1
3			ドバト	留鳥	2	1	1				23	42	1
4	カツオドリ目	ウ科	カワウ	留鳥				2					1
5	ペリカン目	サギ科	アオサギ	留鳥						1			1
6			ダイサギ	留鳥					1				1
7	チドリ目	チドリ科	★ケリ	留鳥						1	2		5
8		シギ科	イソシギ	留鳥	4								
9	タカ目	ミサゴ科	★ミサゴ	留鳥									1
10		タカ科	トビ	留鳥				2					1
11	ハヤブサ目	ハヤブサ科	チョウゲンボウ	留鳥		1	1					1	1
12	スズメ目	モズ科	モズ	留鳥	1			1			1		
13		カラス科	ハシボソガラス	留鳥	2		1	1	5		3	1	1
14			ハシブトガラス	留鳥	4		1	1					1
15		シジュウカラ科	シジュウカラ	留鳥				1					
16		ヒバリ科	ヒバリ	留鳥	2		1	1	1		2	1	1
17		ツバメ科	ツバメ	夏鳥	4	5	1	4	5		9	5	1
18		ヒヨドリ科	ヒヨドリ	留鳥		1	1	7	3			1	1
19		ウグイス科	ウグイス	留鳥				2	4				1
20		ヨシキリ科	オオヨシキリ	夏鳥				2					
21		セッカ科	セッカ	留鳥									1
22		ムクドリ科	ムクドリ	留鳥	3	2	1	4	5		5	4	1
23		スズメ科	スズメ	留鳥	9	10	1	10	13		20	38	1
24		セキレイ科	ハクセキレイ	留鳥			1				1	2	1
25		アトリ科	カワラヒワ	留鳥			1					3	1
26		ホオジロ科	ホオジロ	留鳥	2		1	4	1		1	1	1
合計：8目23科26種				種数	10	6	12	15	10	2	11	11	22
				個体数	33	20	12	43	39	2	69	99	26

注）1.種名及び配列は、「河川水辺の国勢調査のための生物リスト」（令和元年国土交通省）に準拠した。
2.確認位置等の記載は以下の通りである。
「R」：ラインセンサス法、「P」：ポイントセンサス法、「任意」：任意観察法
3.数字は確認された個体数を示す。
4.渡り区分は「フィードガイド日本の野鳥」(平成19年日本野鳥の会)及び現地調査結果をもとに判断した。
・留鳥：その地方で一年中見られ、その地方で繁殖する種類。同じ個体が一年中留まっているとは限らない。
さらに山地から平地へ地方内で小規模な移動を行なうものを漂鳥ということがある。
・冬鳥：秋に渡来して、その地方で越冬する種類。渡り鳥の１つの区分。
・夏鳥：春に飛来して、その地方で繁殖する種類。渡り鳥の１つの区分。

表 7-1-1(4) 鳥類の調査期別確認状況一覧(夏季)

No.	目名	科名	種名 (★：貴重な種)	渡り区分	確認位置								
					事業実施区域内			事業実施区域外					
								堤内地			河川区域		
					R-1	P-1	任意	R-2	P-2	任意	R-3	P-3	任意
1	キジ目	キジ科	キジ	留鳥						6			
2	カモ目	カモ科	カルガモ	留鳥					1				
3	ハト目	ハト科	キジバト	留鳥	2	1		4	2		1	2	
4			ドバト	留鳥	2					1	5	1	
5	カツオドリ目	ウ科	カワウ	留鳥				1	1				
6	ペリカン目	サギ科	アオサギ	留鳥						2			
7			ダイサギ	留鳥						1			
8	チドリ目	チドリ科	★ ケリ	留鳥				1			2		1
9	ブッポウソウ目	カワセミ科	カワセミ	留鳥								1	
10	スズメ目	モズ科	モズ	留鳥						1			
11		カラス科	ハシボソガラス	留鳥		2		2	3		2	1	
12			ハシブトガラス	留鳥						2	3		
13		シジュウカラ科	シジュウカラ	留鳥					1				
14		ヒバリ科	ヒバリ	留鳥		3	1	2	2				
15		ツバメ科	ツバメ	夏鳥	6	2		5	7		8	2	
16		ヒヨドリ科	ヒヨドリ	留鳥	3			1	4		1	3	2
17		ウグイス科	ウグイス	留鳥				5	5	2			
18		セッカ科	セッカ	留鳥				2	2				
19		ムクドリ科	ムクドリ	留鳥	2	1		2	3		1		
20		スズメ科	スズメ	留鳥	3	5		4	8		8	14	3
21		セキレイ科	ハクセキレイ	留鳥							1	1	
22			セグロセキレイ	留鳥			1	1					
23		アトリ科	カワラヒワ	留鳥				4	1		2		2
24		ホオジロ科	ホオジロ	留鳥	2	6		4	2		1	4	
合計：8目20科24種				種数	7	7	2	14	14	7	12	9	4
				個体数	20	20	2	38	42	15	35	29	8

注) 1.種名及び配列は、「河川水辺の国勢調査のための生物リスト」(令和元年国土交通省) に準拠した。
2.確認位置等の記載は以下の通りである。
「R」：ラインセンサス法、「P」：ポイントセンサス法、「任意」：任意観察法
3.数字は確認された個体数を示す。
4.渡り区分は「フィードガイド日本の野鳥」(平成19年日本野鳥の会)及び現地調査結果をもとに判断した。
・留鳥：その地方で一年中見られ、その地方で繁殖する種類。同じ個体が一年中留まっているとは限らない。
さらに山地から平地へ地方内で小規模な移動を行なうものを漂鳥ということがある。
・冬鳥：秋に渡来して、その地方で越冬する種類。渡り鳥の1つの区分。
・夏鳥：春に飛来して、その地方で繁殖する種類。渡り鳥の1つの区分。

表 7-1-1(5) 鳥類の調査期別確認状況一覧(秋季)

No.	目名	科名	種名 (★：貴重な種)	渡り区分	確認位置								
					事業実施区域内			事業実施区域外					
								堤内地			河川区域		
					R-1	P-1	任意	R-2	P-2	任意	R-3	P-3	任意
1	キジ目	キジ科	コジュケイ	留鳥				1					
2			キジ	留鳥						3			
3	ハト目	ハト科	キジバト	留鳥	4	2		1	3		2	2	
4	カツオドリ目	ウ科	カワウ	留鳥					1				
5	ペリカン目	サギ科	ダイサギ	留鳥					2				
6			コサギ	留鳥					1				
7	チドリ目	チドリ科	★ ケリ	留鳥							2		
8	タカ目	ミサゴ科	★ ミサゴ	留鳥				1					
9		タカ科	トビ	留鳥		1				3		2	
10			ノスリ	冬鳥									2
11	ハヤブサ目	ハヤブサ科	チョウゲンボウ	留鳥					1				
12	スズメ目	モズ科	モズ	留鳥	2	3		1			1	2	1
13		カラス科	ハシボソガラス	留鳥		2	2				3	2	2
14			ハシブトガラス	留鳥		1				1			
15		シジュウカラ科	ヤマガラ	留鳥	3								
16			シジュウカラ	留鳥						1			
17		ツバメ科	ツバメ	夏鳥				3				4	
18			コシアカツバメ	夏鳥						2			
19			イワツバメ	夏鳥						1			
20		ヒヨドリ科	ヒヨドリ	留鳥					1				
21		ウグイス科	ウグイス	留鳥						1			
22		メジロ科	メジロ	留鳥						2			
23		ムクドリ科	ムクドリ	留鳥		12	3	6	1		1	1	
24		ヒタキ科	ツグミ	冬鳥			1						
25		スズメ科	スズメ	留鳥	10	3		5			15		6
26		セキレイ科	ハクセキレイ	留鳥	2	1		3			1		1
27		ホオジロ科	ホオジロ	留鳥	2	1		2	3			1	
合計：8目20科27種				種数	6	9	3	9	8	8	7	7	5
				個体数	23	26	6	23	13	14	25	14	12

注）1.種名及び配列は、「河川水辺の国勢調査のための生物リスト」（令和元年国土交通省）に準拠した。
2.確認位置等の記載は以下の通りである。
「R」：ラインセンサス法、「P」：ポイントセンサス法、「任意」：任意観察法
3.数字は確認された個体数を示す。
4.渡り区分は「フィールドガイド日本の野鳥」(平成 19 年日本野鳥の会)及び現地調査結果をもとに判断した。
・留鳥：その地方で一年中見られ、その地方で繁殖する種類。同じ個体が一年中留まっているとは限らない。
さらに山地から平地へ地方内で小規模な移動を行なうものを漂鳥ということがある。
・冬鳥：秋に渡来して、その地方で越冬する種類。渡り鳥の 1 つの区分。
・夏鳥：春に飛来して、その地方で繁殖する種類。渡り鳥の 1 つの区分。

資料 7-2 底生動物の調査期別確認状況一覧

底生動物の調査期別確認状況一覧を表 7-2-1(1)～(3)に示す。

表 7-2-1(1) 底生動物の調査期別確認状況一覧(早春)

No.	目名	科名	種名	定量採取		定性採取	
				St.1	St.2	St.1	St.2
1	新生腹足目	タニシ科	ヒメタニシ	16		□	
2	汎有肺目	モノアラガイ科	ヒメモノアラガイ	5		□	
3			ハブタエモノアラガイ	1			
4		サカマキガイ科	サカマキガイ	8		□	
5	イトミミズ目	ミズミミズ科	エラミミズ	2		□	
6			ウチワミミズ属	12	25		
7			ユリミミズ	30	164		□
8			ミズミミズ属	144			
-			ミズミミズ科	207	1667	□	□
9	吻蛭目	ヒラタビル科	ヒラタビル科			□	
10	吻無蛭目	イシビル科	ナミイシビル			□	
11		ナガレビル科	ナガレビル科			□	
12	ワラジムシ目	ミズムシ科(甲)	ミズムシ(甲)				□
13	エビ目	テナガエビ科	スジエビ			□	
14		アメリカザリガニ科	アメリカザリガニ		2	□	□
15	カゲロウ目(蜉蝣目)	コカゲロウ科	ヒメウスバコカゲロウ属			□	
16	カメムシ目(半翅目)	アメンボ科	アメンボ			□	□
17		ミズムシ科(昆)	クロチビミズムシ				□
18	ハエ目(双翅目)	ヒメガガンボ科	ヒメガガンボ科				□
19		チョウバエ科	チョウバエ属	8			
20		ユスリカ科	ユスリカ属	116		□	□
21			ツヤユスリカ属	44		□	□
22			トゲヤマユスリカ属		33		□
23			カモヤマユスリカ	4			
24			アシマダラユスリカ属	4	398	□	□
25			カスリモンユスリカ属	6			
26			ヒゲユスリカ属	3	72		
27			エリユスリカ亜科				□
28			モンユスリカ亜科			□	
-			ユスリカ科	11	24		□
合計：10目16科29種			種数	15種	6種	16種	11種
			個体数	610	2361	―	―

注)1.種名及び配列は、「河川水辺の国勢調査のための生物リスト」(令和元年国土交通省)に準拠した。
2.表中の数字は確認された個体数を示す。
3.表中の「□」は確認されたことを示す。
4.No.列の「-」は早春調査において種、亜種まで同定されていないものについて、同一分類群に属する種がリストアップされているものを示す。なお、この場合全体の種数に 1 種として計上しない。
5.確認された底生動物のうち 1 種については、貴重な種保護の観点から記載していない。そのため、合計と内訳が一致しない。

表 7-2-1(2) 底生動物の調査期別確認状況一覧(初夏)

No.	目名	科名	種名	定量採取		定性採取	
				St.1	St.2	St.1	St.2
1	新生腹足目	リンゴガイ科	スクミリンゴガイ			□	
2		タニシ科	ヒメタニシ	1		□	
3	汎有肺目	サカマキガイ科	サカマキガイ	15		□	□
4		カワコザラガイ科	カワコザラガイ			□	
5	イトミミズ目	ミズミミズ科	エラオイミズミミズ			□	
6			エラミミズ	2		□	
7			ウチワミミズ属	70		□	
8			ユリミミズ	3	41		
－			ミズミミズ科	128	700	□	□
9	吻蛭目	ヒラタビル科	ハバヒロビル			□	
10	吻無蛭目	ナガレビル科	ナガレビル科			□	
11	カイエビ目	トゲカイエビ科	トゲカイエビ			□	
12	ワラジムシ目	ミズムシ科(甲)	ミズムシ(甲)		2		□
13	エビ目	アメリカザリガニ科	アメリカザリガニ		3	□	□
14	トンボ目(蜻蛉目)	トンボ科	アカネ属			□	
15	カメムシ目(半翅目)	アメンボ科	アメンボ		1	□	□
16			ヒメアメンボ				□
－			アメンボ科			□	□
17		ミズムシ科(昆)	クロチビミズムシ				□
－			チビミズムシ属		3	□	
18			コミズムシ			□	
19	ハエ目(双翅目)	ガガンボ科	ガガンボ属		1		
20		ユスリカ科	ユスリカ属	116	33	□	
21			ツヤユスリカ属	8			
22			トゲヤマユスリカ属		86		□
23			ハモンユスリカ属		67	□	□
24			アシマダラユスリカ属	590	132	□	□
25			ヒゲユスリカ属	168	72		
26			モンユスリカ亜科	74	1	□	□
－			ユスリカ科	2			
27	コウチュウ目(鞘翅目)	ゲンゴロウ科	チビゲンゴロウ			□	
28		ガムシ科	トゲバゴマフガムシ				□
29			ヒメガムシ			□	
合計：12目17科30種			種数	10種	11種	22種	11種
			個体数	1177	1142	－	－

注)1.種名及び配列は、「河川水辺の国勢調査のための生物リスト」(令和元年国土交通省)に準拠した。
2.表中の数字は確認された個体数を示す。
3.表中の「□」は確認されたことを示す。
4.No.列の「-」は早春調査において種、亜種まで同定されていないものについて、同一分類群に属する種がリストアップされているものを示す。なお、この場合全体の種数に1種として計上しない。
5.確認された底生動物のうち1種については、貴重な種保護の観点から記載していない。そのため、合計と内訳が一致しない。

表 7-2-1(3) 底生動物の調査期別確認状況一覧(夏季)

No.	目名	科名	種名	定量採取		定性採取	
				St.1	St.2	St.1	St.2
1	新生腹足目	リンゴガイ科	スクミリンゴガイ	1			
2		タニシ科	ヒメタニシ	3		□	
3	マルスダレガイ目	シジミ科	シジミ属			□	
4		ドブシジミ科	ドブシジミ属			□	
5	イトミミズ目	ミズミミズ科	エラオイミズミミズ	20			
6			エラミミズ	19		□	
7			ユリミミズ	24	104	□	□
－			ミズミミズ科	46	87		□
8	ワラジムシ目	ミズムシ科（甲）	ミズムシ（甲）				□
9	エビ目	ヌマエビ科	カワリヌマエビ属			□	
10		アメリカザリガニ科	アメリカザリガニ		11		□
11	トンボ目(蜻蛉目)	イトトンボ科	イトトンボ科			□	
12	カメムシ目(半翅目)	アメンボ科	アメンボ			□	
－			アメンボ科				□
13		ミズムシ科（昆）	クロチビミズムシ				□
14		マツモムシ科	コマツモムシ				□
15	ハエ目(双翅目)	ガガンボ科	ガガンボ属		1		□
16		ユスリカ科	ユスリカ属	8			
17			トゲヤマユスリカ属		35		□
18			ハモンユスリカ属	2			
19			アシマダラユスリカ属		32	□	□
20			ヒゲユスリカ属	2			
21			モンユスリカ亜科	18		□	
22	コウチュウ目(鞘翅目)	ゲンゴロウ科	ハイイロゲンゴロウ				□
23		ガムシ科	ヒメガムシ			□	
合計：9目16科23種			種数	9種	5種	11種	9種
			個体数	143	270	－	－

注)1.種名及び配列は、「河川水辺の国勢調査のための生物リスト」(令和元年国土交通省)に準拠した。
2.表中の数字は確認された個体数を示す。
3.表中の「□」は確認されたことを示す。
4.No.列の「-」は早春調査において種、亜種まで同定されていないものについて、同一分類群に属する種がリストアップされているものを示す。なお、この場合全体の種数に1種として計上しない。
5.確認された底生動物のうち1種については、貴重な種保護の観点から記載していない。そのため、合計と内訳が一致しない。

資料 7-3 昆虫類確認種一覧

昆虫類の確認種一覧を表 7-3-1(1)～(8)に示す。

表 7-3-1(1) 昆虫類確認種一覧

No.	目名	科名	種名	確認位置			確認時期			
				事業実施区域内	事業実施区域外		春季	初夏	夏季	秋季
					堤内地	河川区域	5月	7月	8月	10月
1	トンボ目（蜻蛉目）	イトトンボ科	アジアイトトンボ		□		●	●		
2		カワトンボ科	ハグロトンボ			□		●		
3		ヤンマ科	ギンヤンマ			□			●	
4		サナエトンボ科	オナガサナエ	□				●		
5		トンボ科	シオカラトンボ	□	□	□	●	●	●	
6			ウスバキトンボ	□	□	□		●	●	●
7			アキアカネ	□		□		●		●
8	カマキリ目（蟷螂目）	カマキリ科	ハラビロカマキリ		□					●
9	ハサミムシ目（革翅目）	マルムネハサミムシ科	ヒゲジロハサミムシ	□		□	●			●
10			コバネハサミムシ	□	□			●	●	
11		オオハサミムシ科	オオハサミムシ			□		●		●
12	バッタ目（直翅目）	ツユムシ科	ツユムシ	□	□	□		●		●
13		キリギリス科	ウスイロササキリ		□	□		●		●
14			ホシササキリ	□		□		●		●
15			クビキリギス	□			●			
16			ヒガシキリギリス	□		□		●	●	
17			ハタケノウマオイ			□			●	
18			クサキリ			□			●	
19		ケラ科	ケラ	□				●		
20		マツムシ科	スズムシ			□				●
21			ヒロバネカンタン	□				●		
22			カンタン	□		□				●
23			アオマツムシ			□			●	
24		コオロギ科	ヒメコオロギ			□				●
25			ハラオカメコオロギ	□		□			●	●
26			ミツカドコオロギ	□					●	
－			*Loxoblemmus*属	□		□			●	●
27			クマスズムシ			□				●
28			エンマコオロギ	□	□	□			●	●
29			ツヅレサセコオロギ			□				●
30		ヒバリモドキ科	マダラスズ			□		●		●
31			シバスズ			□				●
32			キアシヒバリモドキ			□		●		
33		バッタ科	ショウリョウバッタ	□	□	□		●	●	●
34			マダラバッタ		□	□		●		●
35			ヒナバッタ		□				●	
36			トノサマバッタ	□	□	□		●	●	●
37			ツマグロバッタ			□		●		
38			イボバッタ		□			●		
39		イナゴ科	コバネイナゴ	□	□	□			●	●
40			ツチイナゴ	□	□	□	●			●
41		オンブバッタ科	オンブバッタ	□	□	□				●
42		ヒシバッタ科	ハネナガヒシバッタ	□		□		●		●
43			ハラヒシバッタ		□	□		●	●	●
44			ヤセヒシバッタ	□		□	●		●	
45			ヒメヒシバッタ	□	□			●		●
－			*Tetrix*属	□	□	□	●	●	●	
46		ノミバッタ科	ノミバッタ	□	□			●	●	
47	カメムシ目（半翅目）	ウンカ科	クロモンヒラアシウンカ			□				●
48		アオバハゴロモ科	トビイロハゴロモ			□				●
49		セミ科	アブラゼミ		□	□			●	
50			ツクツクボウシ		□	□			●	
51			ニイニイゼミ		□	□			●	
52		アワフキムシ科	ハマベアワフキ	□	□	□		●	●	●
53		コガシラアワフキムシ科	コガシラアワフキ			□		●		
54		ヨコバイ科	カンキツヒメヨコバイ	□		□		●	●	
55			ミドリカスリヨコバイ		□					●
56			ヒメカスリヨコバイ	□						●
57			ヒメアオズキンヨコバイ	□	□		●			●

表 7-3-1(2) 昆虫類確認種一覧

No.	目名	科名	種名	確認位置			確認時期			
				事業実施区域内	事業実施区域外		春季 5月	初夏 7月	夏季 8月	秋季 10月
					堤内地	河川区域				
58	カメムシ目（半翅目）	ヨコバイ科	オオヨコバイ			□			●	
59			オオオナガトガリヨコバイ			□				●
60			クロミャクイチモンジヨコバイ		□	□				●
61			ヒシモンヨコバイ			□		●		
62			ヒトツメヒメヨコバイ	□				●		
63			ヒメフタテンウスバヨコバイ			□			●	
64			ツマグロヨコバイ	□		□			●	
65			*Pagaronia*属			□	●			
66			シロミャクイチモンジヨコバイ			□		●		●
67			クロヒラタヨコバイ	□	□	□	●		●	
68			シラホシスカシヨコバイ			□		●		
69			ホシヨコバイ	□		□		●		
70		サシガメ科	ビロウドサシガメ		□			●		
71			アカシマサシガメ		□		●			
72			クロトビイロサシガメ	□						●
73			クロサシガメ			□		●		
74			クロモンサシガメ	□	□	□	●	●	●	
75			*Sastrapada*属	□					●	
76		グンバイムシ科	アワダチソウグンバイ	□	□	□	●	●	●	●
77			ナシグンバイ		□		●			
78		ハナカメムシ科	ナミヒメハナカメムシ	□				●		
79		カスミカメムシ科	ナカグロカスミカメ	□		□		●		●
80			ツマグロアオカスミカメ		□			●		
81			ヒメヨモギカスミカメ	□				●		
82			アカスジカスミカメ	□	□	□		●		●
83			ウスモンミドリカスミカメ	□	□	□		●	●	●
84			ケブカカスミカメ			□				●
85			イネホソミドリカスミカメ	□				●	●	
86			ヒメホソミドリカスミカメ		□		●	●		
87		マキバサシガメ科	ミナミマキバサシガメ		□					●
88		オオホシカメムシ科	ヒメホシカメムシ			□	●			
89		ホシカメムシ科	フタモンホシカメムシ		□	□		●		●
90			クロホシカメムシ	□				●	●	
91		ホソヘリカメムシ科	クモヘリカメムシ	□	□		●	●	●	●
92			ホソヘリカメムシ	□	□	□		●	●	
93		ヘリカメムシ科	ホオズキカメムシ	□						●
94			ホソハリカメムシ	□	□	□	●	●	●	●
95			ホシハラビロヘリカメムシ			□		●	●	●
96		ヒメヘリカメムシ科	スカシヒメヘリカメムシ	□	□		●	●		●
97			アカヒメヘリカメムシ		□			●	●	●
98			コブチヒメヘリカメムシ	□	□	□	●	●	●	●
99			ブチヒメヘリカメムシ	□	□	□	●	●		
100		ナガカメムシ科	コバネナガカメムシ		□			●		
101			ヒメオオメナガカメムシ		□				●	
102			キベリヒョウタンナガカメムシ	□		□		●	●	
103			オオモンシロナガカメムシ			□		●	●	
104			オオチャイロナガカメムシ			□	●	●		
105			セスジヒメナガカメムシ		□	□				●
106			ヘリグロヒメナガカメムシ	□	□	□		●		●
107			ヒメナガカメムシ	□						●
－			*Nysius*属	□	□		●		●	
108			ヒゲナガカメムシ	□	□		●	●	●	●
109			モンシロナガカメムシ			□		●		
110			アカアシホソナガカメムシ		□			●		
111			コバネヒョウタンナガカメムシ	□	□		●	●	●	●
112			ヒメジュウジナガカメムシ			□				●
113		メダカナガカメムシ科	メダカナガカメムシ	□		□		●	●	
114		ツチカメムシ科	ミツボシツチカメムシ	□			●			
115			ヨコヅナツチカメムシ			□	●			
116			ヒメツチカメムシ			□	●			
117		カメムシ科	ウズラカメムシ	□	□	□	●	●	●	
118			ブチヒゲカメムシ	□	□	□	●	●	●	
119			キマダラカメムシ			□		●	●	
120			ナガメ		□			●		
121			トゲシラホシカメムシ		□		●	●		
122			マルシラホシカメムシ	□	□	□	●	●		●
123			シラホシカメムシ		□	□		●	●	
124			ツヤアオカメムシ			□				●
125			クサギカメムシ			□			●	
126			イチモンジカメムシ	□	□			●		●
127			チャバネアオカメムシ			□	●		●	
128		マルカメムシ科	マルカメムシ			□	●	●		●

表 7-3-1(3) 昆虫類確認種一覧

No.	目名	科名	種名	確認位置			確認時期			
				事業実施区域内	事業実施区域外		春季 5月	初夏 7月	夏季 8月	秋季 10月
					堤内地	河川区域				
129	カメムシ目（半翅目）	カタビロアメンボ科	ホルバートケシカタビロアメンボ	□		□			●	
130		ミズムシ科（昆）	エサキコミズムシ	□					●	
131	アミメカゲロウ目（脈翅目）	コナカゲロウ科	シロコナカゲロウ			□				●
132		クサカゲロウ科	ヨツボシクサカゲロウ			□		●		
133			ヤマトクサカゲロウ			□	●			
134			スズキクサカゲロウ	□	□	□		●		●
135	シリアゲムシ目（長翅目）	シリアゲムシ科	ヤマトシリアゲ	□	□	□	●			
136	トビケラ目（毛翅目）	クダトビケラ科	ヒメクダトビケラ			□	●			
137		ヒメトビケラ科	オグラヒメトビケラ	□				●		
138		ケトビケラ科	トウヨウグマガトビケラ			□	●			
139	チョウ目（鱗翅目）	ヒゲナガガ科	クロハネシロヒゲナガ	□	□		●			
140		ハマキガ科	ヨモギネムシガ	□					●	
141			チャハマキ		□	□		●		
142		セセリチョウ科	イチモンジセセリ	□	□	□				●
143			チャバネセセリ	□	□	□	●	●	●	●
144		シジミチョウ科	ウラギンシジミ			□				●
145			ツバメシジミ	□	□	□	●	●		
146			ウラナミシジミ			□			●	●
147			ベニシジミ	□	□	□	●	●		●
148			ヤマトシジミ本土亜種	□	□	□	●	●	●	●
149			ツマグロヒョウモン	□	□	□	●	●		
150			イチモンジチョウ		□	□		●		
151			キタテハ	□	□	□	●	●	●	●
152			ヒメウラナミジャノメ	□	□	□	●	●		
153		アゲハチョウ科	アオスジアゲハ	□	□			●	●	
154			キアゲハ	□		□		●		
155			ナガサキアゲハ		□				●	
156			アゲハ	□	□	□	●	●	●	
157		シロチョウ科	モンキチョウ	□	□	□	●	●		●
158			キタキチョウ	□	□	□	●	●		●
159			モンシロチョウ	□	□	□	●	●		●
160		ツトガ科	ツトガ			□		●		
161			コブノメイガ	□					●	●
162			クロスカシトガリノメイガ			□		●		
163			キアヤヒメノメイガ			□				●
164			シロアヤヒメノメイガ			□		●		
165			アヤナミノメイガ	□		□			●	●
166			スカシノメイガ			□		●		
167			シバツトガ	□		□		●		
168			シロオビノメイガ	□	□	□			●	●
169			クロモンキノメイガ	□		□	●		●	
170		メイガ科	ウスアカムラサキマダラメイガ			□	●			
171			ツマグロシマメイガ	□		□		●		
172			キモントガリメイガ	□				●		
173			アカフツヅリガ			□		●		
174			トサカフトメイガ			□		●		
175			コマエジロホソメイガ			□			●	
176		シャクガ科	ヒトスジマダラエダシャク		□	□	●	●		
177			ヒメマダラエダシャク			□	●			
178			ヒメナカウスエダシャク			□	●			
179			ヨモギエダシャク本州以南亜種			□		●		
180			コウスアオシャク			□		●		
181			コヨツメアオシャク			□			●	
182			セスジナミシャク			□			●	
183			キオビベニヒメシャク	□		□			●	
184			フチベニヒメシャク	□		□		●		
185			コガタヒメアオシャク			□		●		
186			エグリヅマエダシャク			□	●			●
187			トビスジヒメナミシャク	□		□	●	●		
188			ヒロバウスアオエダシャク			□				●
189			フトジマナミシャク	□				●		
190		カイコガ科	クワコ			□		●	●	
191		スズメガ科	ホシホウジャク		□					●
192			ホウジャク		□	□		●	●	
193			ウチスズメ			□			●	
194			コスズメ	□					●	
195			セスジスズメ		□				●	
196		ヒトリガ科	キハラゴマダラヒトリ		□		●			
197		ドクガ科	チャドクガ			□				●
198		ヤガ科	カブラヤガ			□	●			
199			テンウスイロヨトウ	□					●	
200			ヒメオビウスイロヨトウ	□			●			

表 7-3-1(4) 昆虫類確認種一覧

No.	目名	科名	種名	確認位置			確認時期			
				事業実施区域内	事業実施区域外		春季 5月	初夏 7月	夏季 8月	秋季 10月
					堤内地	河川区域				
201	チョウ目（鱗翅目）	ヤガ科	ヒメサビスジヨトウ			□		●		
202			シマキリガ	□				●		
203			ウスイロアカフヤガ			□	●			
204			アカテンクチバ			□		●		
205			ツメクサガ			□		●		
206			ウスキミスジアツバ	□		□	●	●		
207			オオシラナミアツバ	□		□	●	●	●	●
208			ソトウスグロアツバ			□		●		
209			マルバネウスグロアツバ			□				●
210			タイワンキシタアツバ	□				●		
211			チョウセンコウスグロアツバ	□				●		
212			ウラジロアツバ	□		□	●	●		
213			ヒメネジロコヤガ			□		●		
214			スジモンコヤガ			□			●	
215			ニセウンモンクチバ	□			●			
216			オオウンモンクチバ		□		●			
217			アトジロキヨトウ			□		●		
218			クサシロキヨトウ	□			●			
219			チャオビヨトウ	□				●		
220			クロスジヒメアツバ	□			●			
221			ウスオビヒメアツバ	□		□	●	●	●	●
222			カバイロウスキヨトウ	□		□	●			
223			スジキリヨトウ	□		□		●		
224			キクキンウワバ	□		□		●		
225			ウスチャヤガ			□				●
226		コブガ科	クロスジシロコブガ			□		●		
227	ハエ目（双翅目）	ガガンボ科	キイロホソガガンボ			□	●	●		
－			*Nephrotoma*属	□	□	□	●			
228			*Tipula*属	□		□	●	●		
－			ガガンボ科			□	●			
229		ユスリカ科	フチグロユスリカ			□		●		
230			ヒシモンユスリカ	□		□	●	●		
231			ウスイロユスリカ	□		□		●		●
232			ヤマトユスリカ	□		□	●			
233			セスジユスリカ			□	●	●		
234			フタスジツヤユスリカ		□		●			
235			ミツオビツヤユスリカ	□			●			
236			ユミナリホソミユスリカ			□	●			
237			オオミドリユスリカ			□	●	●		●
238			*Orthocladius excavatus*		□		●			
239			ケバコブユスリカ			□	●			●
－			*Paracladopelma*属							●
240			フタオビハモンユスリカ			□	●			
241			クビレハモンユスリカ			□	●			
242			ヤマトハモンユスリカ							●
243			ウスモンユスリカ			□	●			
244			ヤモンユスリカ							●
245			ニセヒロオビハモンユスリカ			□	●			●
－			*Polypedilum*属			□		●		
246			ウスイロカユスリカ	□		□		●		
247			ナガイオオヤマユスリカ	□		□	●			
248			イリエナガレユスリカ							●
249			ビロウドエリユスリカ	□			●			●
250			アキヅキユスリカ			□	●			●
251			カスリモンユスリカ			□		●		
252			ヒメナガレヒゲユスリカ	□			●			
253			オオヤマヒゲユスリカ	□		□		●		
254			オナガヒゲユスリカ			□	●			●
－			ユスリカ科							●
255		ケバエ科	ヒメセアカケバエ			□	●			
256		ミズアブ科	ネグロミズアブ		□		●			
257		ムシヒキアブ科	アオメアブ	□		□		●		
258			シオヤアブ		□	□		●	●	
259		ツリアブ科	クロバネツリアブ			□		●		
260		シギアブ科	キアシキンシギアブ			□	●			
－			*Chrysopilus*属	□	□		●			
261		ハナアブ科	ホソヒラタアブ		□	□	●			
262			キョウコシマハナアブ		□					●
263			マドヒラタアブ			□			●	
264			フタホシヒラタアブ		□	□	●			
265			アシブトハナアブ		□					●

表 7-3-1(5) 昆虫類確認種一覧

No.	目名	科名	種名	確認位置			確認時期			
				事業実施区域内	事業実施区域外		春季 5月	初夏 7月	夏季 8月	秋季 10月
					堤内地	河川区域				
266	ハエ目（双翅目）	ハナアブ科	カクモンハラブトハナアブ		□		●			
267			*Melanostoma*属		□			●		
268			オオハナアブ		□					●
269			ミナミヒメヒラタアブ	□				●		
270			ホソヒメヒラタアブ	□	□	□	●			
271			ケヒラタアブ			□	●			
272		シマバエ科	*Homoneura*属		□		●			
273			*Minettia*属		□		●			
274			*Steganopsis*属		□				●	
275		ハマベバエ科	ハマベバエ			□	●			
276		ショウジョウバエ科	オナジショウジョウバエ	□		□	●			
－			*Drosophila*属			□	●			
－			ショウジョウバエ科			□	●			
277		ミバエ科	ノゲシケブカミバエ	□	□			●		
278		フンバエ科	ヒメフンバエ		□		●			
279		ハナバエ科	*Delia*属	□		□	●			
－			ハナバエ科	□		□	●			
280		クロバエ科	キンバエ		□	□	●	●		
281			ツマグロキンバエ	□	□		●	●		●
282		イエバエ科	ギョウギシバクキイエバエ		□			●		
283			*Phaonia*属		□	□	●			
284		ニクバエ科	ゲンロクニクバエ	□					●	
285			ツシマニクバエ	□				●		
286			コニクバエ	□	□			●		●
287		ヤドリバエ科	ヤドリバエ科	□			●			
288	コウチュウ目（鞘翅目）	ホソクビゴミムシ科	オオホソクビゴミムシ	□					●	
289			ミイデラゴミムシ			□				●
290		オサムシ科	ヨツボシツヤナガゴミムシ			□		●		
291			キイロチビゴモクムシ			□		●		
292			トゲアトキリゴミムシ			□		●		
293			マルガタゴミムシ	□		□	●	●		
294			オオマルガタゴミムシ	□		□	●	●		●
295			ナガマルガタゴミムシ			□				●
296			ヒメツヤマルガタゴミムシ			□				●
297			コマルガタゴミムシ		□	□				●
298			オオホシボシゴミムシ			□	●			
299			ゴミムシ		□		●			
300			キアシヌレチゴミムシ	□	□	□	●			●
301			ミカワオサムシ			□		●		
302			マイマイカブリ		□	□	●		●	●
303			ニセコガシラアオゴミムシ			□			●	
304			オオアトボシアオゴミムシ	□		□		●	●	
305			アトボシアオゴミムシ			□	●			
306			アオゴミムシ	□		□	●	●	●	●
307			キボシアオゴミムシ	□		□		●	●	
308			ダイミョウアトキリゴミムシ			□		●		
309			オオスナハラゴミムシ			□		●	●	
310			セアカヒラタゴミムシ	□	□	□		●	●	●
311			クビボソゴミムシ	□				●		
312			オオゴモクムシ			□				●
313			ツヤアオゴモクムシ	□			●			
314			ケウスゴモクムシ	□		□		●	●	●
315			ヒメケゴモクムシ			□				●
316			クロゴモクムシ			□				●
317			ヒラタゴモクムシ			□				●
318			ウスアカクロゴモクムシ			□				●
319			アカアシマルガタゴモクムシ			□		●		●
320			コゴモクムシ	□	□			●	●	●
321			オオゴミムシ	□		□			●	●
322			クロケブカゴミムシ			□	●			
323			オオヒラタゴミムシ			□				●
324			オオナガゴミムシ			□				●
325			アシミゾナガゴミムシ	□			●	●	●	
－			*Pterostichus*属			□	●			●
326			ミドリマメゴモクムシ			□		●		
327			マルガタツヤヒラタゴミムシ	□		□	●			●
328			キアシツヤヒラタゴミムシ			□				●
－			*Synuchus*属			□	●			
329			ヨツモンコミズギワゴミムシ			□		●		
330		ハンミョウ科	コニワハンミョウ		□			●		
331			コハンミョウ		□				●	
332		ゲンゴロウ科	ハイイロゲンゴロウ		□			●		

表 7-3-1(6) 昆虫類確認種一覧

No.	目名	科名	種名	確認位置			確認時期			
				事業実施区域内	事業実施区域外		春季 5月	初夏 7月	夏季 8月	秋季 10月
					堤内地	河川区域				
333	コウチュウ目（鞘翅目）	ゲンゴロウ科	コシマゲンゴロウ			□			●	
334		ガムシ科	トゲバゴマフガムシ	□		□		●	●	
335			アカケシガムシ			□			●	
336			ヒメガムシ			□			●	
337		シデムシ科	オオヒラタシデムシ	□		□		●	●	
338		ハネカクシ科	ムネビロハネカクシ			□	●			
339			コバネアシベセスジハネカクシ			□		●		
340			*Carpelimus*属	□		□			●	
341			アカバヒメホソハネカクシ	□				●	●	
342			カワベナガエハネカクシ			□			●	
343			ウスアカバホソハネカクシ			□	●			
344			オオドウガネコガシラハネカクシ	□		□			●	
345			キアシチビコガシラハネカクシ	□		□			●	
－			*Philonthus*属	□		□		●	●	
346			ホソチャバネコガシラハネカクシ			□				●
347			*Scaphisoma*属			□	●			
348			ヤマトニセユミセミゾハネカクシ			□			●	
349		マルハナノミダマシ科	ツマアカマルハナノミダマシ	□				●		
350		マルハナノミ科	トビイロマルハナノミ			□	●			
351		コガネムシ科	コイチャコガネ			□	●			
352			アオドウガネ	□		□		●	●	
353			ドウガネブイブイ			□		●	●	
354			サクラコガネ			□		●	●	
355			ハンノヒメコガネ	□		□		●	●	
356			ヒメコガネ	□	□	□			●	
357			コアオハナムグリ	□	□		●		●	
358			オオクロコガネ	□				●		
359			コクロコガネ			□	●			
360			アカビロウドコガネ	□		□		●	●	
361			カミヤビロウドコガネ	□					●	
362			オオビロウドコガネ	□			●			
363			コガネムシ			□		●		
364			コブマルエンマコガネ			□			●	
365			ツヤエンマコガネ	□				●		
366			ウスチャコガネ		□	□	●			
367			マメコガネ		□	□		●		
368			セマルケシマグソコガネ			□			●	
369		マルトゲムシ科	シラフチビマルトゲムシ	□		□	●			●
370		コメツキムシ科	サビキコリ			□		●		
371			ホソサビキコリ	□			●			
372			コガタヒメサビキコリ			□				●
373			ヒメサビキコリ			□				●
374			オオハナコメツキ			□	●			
375			ニセクチブトコメツキ			□	●			
376			ハネナガクシコメツキ	□		□	●			
377			クシコメツキ			□		●		
378			クロクシコメツキ			□	●			
379			*Paracardiophorus*属			□	●			
380			マダラチビコメツキ	□			●			
381		ジョウカイボン科	*Asiopodabrus*属	□		□	●			
382			ムネアカフトジョウカイ		□	□	●			
383			ホッカイジョウカイ			□	●			
384			ジョウカイボン	□	□	□	●			
385			セボシジョウカイ	□	□	□	●			
386		ジョウカイモドキ科	ヒロオビジョウカイモドキ			□		●		
387			キアシオビジョウカイモドキ	□	□	□		●		
388			ルリキオビジョウカイモドキ		□			●		
389		テントウムシ科	ムーアシロホシテントウ			□		●		
390			ヒメアカホシテントウ		□			●		
391			ナナホシテントウ	□	□	□	●	●	●	●
392			マクガタテントウ	□	□			●		●
393			フタモンクロテントウ		□		●			
394			ナミテントウ	□	□	□	●	●	●	●
395			ニジュウヤホシテントウ		□	□	●		●	
396			ジュウサンホシテントウ		□	□	●			
397			ヒメカメノコテントウ	□	□	□	●	●		●
398			コクロヒメテントウ		□				●	
399		テントウムシダマシ科	ヨツボシテントウダマシ	□		□	●	●		●
400		ヒメマキムシ科	ニセクロオビケシマキムシ	□			●			
401		ケシキスイ科	アカマダラケシキスイ			□			●	
402			マルキマダラケシキスイ			□	●			
403		アリモドキ科	ホソクビアリモドキ			□		●		●

表 7-3-1(7) 昆虫類確認種一覧

No.	目名	科名	種名	確認位置			確認時期			
				事業実施区域内	事業実施区域外		春季 5月	初夏 7月	夏季 8月	秋季 10月
					堤内地	河川区域				
404	コウチュウ目（鞘翅目）	アリモドキ科	ヨツボシホソアリモドキ	□	□			●		
405		ニセクビボソムシ科	チャイロニセクビボソムシ	□			●			
406		ハナノミ科	*Mordellistena*属	□	□		●	●		
－			ハナノミ科	□				●		
407		ツチハンミョウ科	マメハンミョウ		□			●		
408		カミキリモドキ科	モモブトカミキリモドキ			□	●			
409		ハナノミダマシ科	クロフナガタハナノミ			□	●			
410		ゴミムシダマシ科	クリイロクチキムシ		□			●		
411			コスナゴミムシダマシ	□	□	□	●	●	●	
412			アラメヒゲブトゴミムシダマシ			□	●			
413			ニホンキマワリ本土亜種		□			●		
414		カミキリムシ科	ゴマダラカミキリ			□		●	●	
415			エグリトラカミキリ			□	●			
416			アトモンサビカミキリ			□		●		
417		ハムシ科	ヒメカミナリハムシ			□			●	
418			アカバナカミナリハムシ		□					●
419			オオアカマルノミハムシ			□	●	●		
420			ウリハムシモドキ			□		●		
421			クロウリハムシ		□	□		●	●	
422			アオバネサルハムシ	□		□		●		
423			ヒメドウガネトビハムシ		□			●		
424			ヨモギハムシ	□	□					●
425			イモサルハムシ	□				●		
426			バラルリツツハムシ		□	□	●			
427			クワハムシ	□	□	□	●			
428			コガタルリハムシ	□	□		●			
429			フタスジヒメハムシ	□				●		
430			ホタルハムシ	□		□		●	●	●
431			マルキバネサルハムシ	□	□	□	●		●	
432			タマアシトビハムシ	□				●		
433			キスジノミハムシ		□			●		
434			ヤナギルリハムシ	□		□			●	●
435			アサトビハムシ	□			●	●		
436			ナトビハムシ	□	□	□	●		●	●
437			ダイコンナガスネトビハムシ		□		●			
438			ナスナガスネトビハムシ		□			●		
439			ニレハムシ		□			●		
440			ドウガネサルハムシ	□	□			●	●	
441			キイロタマノミハムシ		□			●		
442		ホソクチゾウムシ科	アザミホソクチゾウムシ		□		●			
443		オトシブミ科	クロケシツブチョッキリ	□		□	●	●		●
444		ゾウムシ科	ヒゲブトクチブトゾウムシ			□	●			
445			カナムグラサルゾウムシ	□			●			
446			コフキゾウムシ			□	●	●		
447			アルファルファタコゾウムシ			□		●		
448			カナムグラヒメゾウムシ		□			●		
449			チビコフキゾウムシ		□		●			
450		オサゾウムシ科	シバオサゾウムシ	□						●
451	ハチ目（膜翅目）	ミフシハバチ科	アカスジチュウレンジ	□		□	●	●		
452			ルリチュウレンジ		□		●	●		
453		ハバチ科	ハグロハバチ	□	□			●	●	●
454			セグロカブラハバチ	□						●
455			イヌノフグリハバチ	□						●
456			カブラハバチ		□				●	
457			オスグロハバチ	□	□	□	●			●
458			カタアカスギナハバチ		□	□	●			
459			クロハバチ			□	●			
460			キコシホソハバチ	□			●			
461		アシブトコバチ科	キアシブトコバチ			□				●
462			ハエヤドリアシブトコバチ			□		●		
463		ヒメバチ科	ハラアカアブヒメバチ			□	●			
464			*Netelia*属	□			●			
465			イチモンジヒラタヒメバチ			□	●			
－			ヒメバチ科	□	□	□	●			
466		アリ科	オオハリアリ		□			●		
467			ウメマツオオアリ		□	□	●		●	
468			ハリブトシリアゲアリ		□	□	●			
469			ツヤシリアゲアリ		□			●		
470			キイロシリアゲアリ	□		□	●	●	●	●
471			クロヤマアリ	□						●
472			トビイロケアリ			□	●	●		●
473			ヒメアリ			□		●	●	●

表 7-3-1(8) 昆虫類確認種一覧

No.	目名	科名	種名	確認位置			確認時期			
				事業実施区域内	事業実施区域外		春季 5月	初夏 7月	夏季 8月	秋季 10月
					堤内地	河川区域				
474	ハチ目（膜翅目）	アリ科	キイロヒメアリ			□	●	●	●	●
475			アメイロアリ	□	□	□	●	●	●	●
476			サクラアリ			□				●
477			アミメアリ	□	□	□	●	●	●	●
478			トフシアリ			□		●		●
479			ウロコアリ			□			●	
480			ムネボソアリ	□	□		●		●	
481			トビイロシワアリ	□	□		●		●	
482		スズメバチ科	ミカドドロバチ本土亜種		□	□		●	●	
483			フタモンアシナガバチ本土亜種	□	□	□	●	●	●	●
484			セグロアシナガバチ本土亜種	□				●	●	
485			フトカギチビドロバチ		□				●	
486			キオビチビドロバチ		□					●
487		クモバチ科	キオビクモバチ		□			●		
488			ベッコウクモバチ	□				●		
489		アリバチ科	フタホシアリバチ		□				●	
490		ツチバチ科	ヒメハラナガツチバチ本土亜種		□	□	●			●
491			キオビツチバチ			□		●		
492		ギングチバチ科	クララギングチ	□	□		●		●	●
493			ヒメコオロギバチ本土亜種		□					●
494		アナバチ科	コクロアナバチ	□					●	
495			アメリカジガバチ	□	□				●	●
496			クロアナバチ本土亜種		□				●	
497		ヒメハナバチ科	ヒコサンマメヒメハナバチ	□			●			
498		ミツバチ科	ニホンミツバチ		□					●
499			セイヨウミツバチ	□		□		●		●
500			ニッポンヒゲナガハナバチ		□		●			
501			シロスジヒゲナガハナバチ	□	□		●			
502			キムネクマバチ		□		●			
503			タイワンタケクマバチ		□		●			
504		ムカシハナバチ科	アシブトムカシハナバチ		□					●
505		コハナバチ科	アカガネコハナバチ	□	□	□	●	●	●	●
506			サビイロカタコハナバチ		□					●
507			オオエチビコハナバチ		□				●	
－			*Lasioglossum*属		□					●
508		ハキリバチ科	ツルガハキリバチ			□		●		
合計：12目128科511種				220種	192種	338種	197種	247種	152種	164種

注）1.種名及び配列は、「河川水辺の国勢調査のための生物リスト」（令和元年国土交通省）に準拠した。
2.表中の「□」及び「●」は確認されたことを示す。
3.No.列の「-」は種、亜種まで同定されていないものについて、同一分類群に属する種がリストアップされているものを示す。なお、この場合全体の種数に1種として計上しない。
4.確認された昆虫類のうち3種については、貴重な種保護の観点から記載していない。そのため、合計と内訳が一致しない。

資料 8-1 植生調査結果(地点別調査票)

植生調査の地点別調査票を表 8-1-1(1)～(7)に示す。

表 8-1-1(1) 群落組成調査結果

群落組成調査票

No. 1　　調査地： 事業実施区域及びその周辺地域（岐阜県羽島市）

〈地形〉 尾根 ： 斜面 ； 上 ・ 中 ・ 下 ： 谷 ： 平地 ： 水中　　〈方位〉 －

〈土湿〉 乾 ： やや乾 ： 適 ： やや湿 ： 湿 ： 過湿　　〈傾斜〉 0°

〈面積〉 10 × 10 ㎡

		〈優占種〉	〈高さm〉	〈植被率%〉
Ｔ１	高木層	ｴﾉｷ	10.0	65
Ｔ２	亜高木層			
Ｓ	低木層	－	3.0	50
Ｈ１	草本1層	－	1.5	90
Ｈ２	草本2層			

群落名 ： エノキ群落　　2019/8/4

	L	D	S	種名	L	D	S	種名	L	D	S	種名
1	T1	4	4	エノキ	H1	3	3	ジャノヒゲ	H1	+		ヤブソテツ
2						2	2	サネカズラ		+		ムクノキ
3	S	2	2	ヤマグワ		2	2	アマチャヅル		+		ヌルデ
4		2	2	サネカズラ		2	2	コチヂミザサ		+		ヤブラン
5		1	2	アケビ		1	2	シラスゲ		+		ヤブジラミ
6		1	1	ムクノキ		+	2	クズ		+		センダン
7		+	2	ヤブカラシ		+	2	カラスウリ		+		キジョラン
8		+	2	クズ		+	2	ノイバラ				
9		+		コマユミ		+		ヒカゲイノコズチ				
10						+		マンリョウ				

L：階層　D：被度　S：群度

群落組成調査票

No. 2　　調査地： 事業実施区域及びその周辺地域（岐阜県羽島市）

〈地形〉 尾根 ： 斜面 ； 上 ・ 中 ・ 下 ： 谷 ： 平地 ： 水中　　〈方位〉 －

〈土湿〉 乾 ： やや乾 ： 適 ： やや湿 ： 湿 ： 過湿　　〈傾斜〉 0°

〈面積〉 10 × 10 ㎡

		〈優占種〉	〈高さm〉	〈植被率%〉
Ｔ１	高木層	ｵﾆｸﾞﾙﾐ	7.0	90
Ｔ２	亜高木層			
Ｓ	低木層			
Ｈ１	草本1層	ｼﾗｽｹﾞ	1.2	100
Ｈ２	草本2層			

群落名 ： オニグルミ群落　　2019/8/4

	L	D	S	種名	L	D	S	種名	L	D	S	種名
1	T1	5	5	オニグルミ	H1	+	2	ニガカシュウ	H1	+		エノキ
2						+		カキドオシ		+		アケビ
3	H1	4	4	シラスゲ		+		ヨモギ		+		コチヂミザサ
4		2	2	カラスウリ		+		カナムグラ		+		イノコヅチ
5		+	2	ヤブカラシ		+		ヒメムカシヨモギ		+		ツルウメモドキ

L：階層　D：被度　S：群度

表 8-1-1(2) 群落組成調査結果

群落組成調査票

No. 3　　調査地： 事業実施区域及びその周辺地域（岐阜県羽島市）

〈地形〉 尾根 ： 斜面 ； 上 ・ 中 ・ 下 ： 谷 ： 平地 ： 水中　　〈方位〉 －

〈土湿〉 乾 ： やや乾 ： 適 ： やや湿 ： 湿 ： 過湿　　〈傾斜〉 0°

〈面積〉 5 × 5 ㎡

		〈優占種〉	〈高さm〉	〈植被率%〉
Ｔ１	高木層			
Ｔ２	亜高木層			
Ｓ	低木層	ﾔﾏｸﾞﾜ	4.0	100
Ｈ１	草本1層	－	1.0	10
Ｈ２	草本2層			

群落名 ： ヤマグワ群落　　2019/8/4

	L	D	S	種名	L	D	S	種名	L	D	S	種名
1	S	5	5	ヤマグワ	H1	+	2	ツルマメ	H1	+		イノコヅチ
2		+		エノキ		+		アケビ		+		スギナ
3						+		ヨモギ		+		ジャノヒゲ
4	H1	+	2	ヘクソカズラ		+		セイタカアワダチソウ		+		ムクノキ
5		+	2	ヤブマメ		+		エノキ				

L：階層　D：被度　S：群度

群落組成調査票

No. 4　　調査地： 事業実施区域及びその周辺地域（岐阜県羽島市）

〈地形〉 尾根 ： 斜面 ； 上 ・ 中 ・ 下 ： 谷 ： 平地 ： 水中　　〈方位〉 －

〈土湿〉 乾 ： やや乾 ： 適 ： やや湿 ： 湿 ： 過湿　　〈傾斜〉 0°

〈面積〉 10 × 10 ㎡

		〈優占種〉	〈高さm〉	〈植被率%〉
Ｔ１	高木層	ﾊﾘｴﾝｼﾞｭ	8.0	90
Ｔ２	亜高木層			
Ｓ	低木層			
Ｈ１	草本1層	－	1.5	10
Ｈ２	草本2層			

群落名 ： ハリエンジュ群落　　2019/8/4

	L	D	S	種名	L	D	S	種名	L	D	S	種名
1	T1	4	4	ハリエンジュ	H1	+	2	アケビ	H1	+		スイバ
2		1	1	エノキ		+	2	カラスウリ		+		ヨモギ
3						+	2	ミツバアケビ		+		セイタカアワダチソウ
4						+	2	ジャノヒゲ		+		ニガカシュウ
5						+	2	スズメウリ				
1						+	2	ヘクソカズラ				
2						+	2	ノイバラ				
3						+		ヒメムカシヨモギ				
4						+		ヤブラン				
5						+		サネカズラ				

L：階層　D：被度　S：群度

表 8-1-1(3) 群落組成調査結果

群落組成調査票

No. 5　　調査地： 事業実施区域及びその周辺地域（岐阜県羽島市）

〈地形〉 尾根 ： 斜面 ； 上 ・ 中 ・ 下 ： 谷 ： 平地 ： 水中　　〈方位〉 －

〈土湿〉 乾 ： やや乾 ： 適 ： やや湿 ： 湿 ： 過湿　　〈傾斜〉 0°

〈面積〉 3 × 3 ㎡

	〈優占種〉	〈高さm〉	〈植被率%〉
Ｔ１	高木層		
Ｔ２	亜高木層		
Ｓ	低木層		
Ｈ１	草本1層	ｾｲﾀｶﾖｼ	3.0　100
Ｈ２	草本2層		

群落名 ： セイタカヨシ群落　　2019/8/4

	L	D	S	種名	L	D	S	種名	L	D	S	種名
1	H1	5	5	セイタカヨシ								
2		+	2	クズ								
3												
4												
5												

L：階層　D：被度　S：群度

群落組成調査票

No. 6　　調査地： 事業実施区域及びその周辺地域（岐阜県羽島市）

〈地形〉 尾根 ： 斜面 ； 上 ・ 中 ・ 下 ： 谷 ： 平地 ： 水中　　〈方位〉 －

〈土湿〉 乾 ： やや乾 ： 適 ： やや湿 ： 湿 ： 過湿　　〈傾斜〉 0°

〈面積〉 3 × 3 ㎡

	〈優占種〉	〈高さm〉	〈植被率%〉
Ｔ１	高木層		
Ｔ２	亜高木層		
Ｓ	低木層		
Ｈ１	草本1層	ｵｷﾞ	2.2　100
Ｈ２	草本2層		

群落名 ： オギ群落　　2019/8/4

	L	D	S	種名	L	D	S	種名	L	D	S	種名
1	H1	5	5	オギ								
2		+		カラスウリ								
3		+		ヤブカラシ								
4		+		セイタカアワダチソウ								
5												

L：階層　D：被度　S：群度

表 8-1-1(4) 群落組成調査結果

群落組成調査票

No. 7　　調査地： 事業実施区域及びその周辺地域（岐阜県羽島市）

〈地形〉 尾根 ： 斜面 ； 上 ・ 中 ・ 下 ： 谷 ： 平地 ： 水中　　〈方位〉 －

〈土湿〉 乾 ： やや乾 ： 適 ： やや湿 ： 湿 ： 過湿　　〈傾斜〉 0°

〈面積〉 3 × 3 ㎡

	〈優占種〉	〈高さm〉	〈植被率%〉
Ｔ１	高木層		
Ｔ２	亜高木層		
Ｓ	低木層		
Ｈ１	草本1層　ﾁｶﾞﾔ	1.7	100
Ｈ２	草本2層		

群落名 ： チガヤ群落　　2019/8/4

	L	D	S	種名	L	D	S	種名	L	D	S	種名
1	H1	5	5	チガヤ	H1	+		ヒメムカシヨモギ				
2		+		ヒメジョオン		+		アレチヌスビトハギ				
3		+		カナムグラ								
4		+		ヤブカラシ								
5		+		コセンダングサ								

L：階層　D：被度　S：群度

群落組成調査票

No. 8　　調査地： 事業実施区域及びその周辺地域（岐阜県羽島市）

〈地形〉 尾根 ： 斜面 ； 上 ・ 中 ・ 下 ： 谷 ： 平地 ： 水中　　〈方位〉 －

〈土湿〉 乾 ： やや乾 ： 適 ： やや湿 ： 湿 ： 過湿　　〈傾斜〉 0°

〈面積〉 3 × 3 ㎡

	〈優占種〉	〈高さm〉	〈植被率%〉
Ｔ１	高木層		
Ｔ２	亜高木層		
Ｓ	低木層		
Ｈ１	草本1層　ｸｽﾞ	1.5	100
Ｈ２	草本2層		

群落名 ： クズ群落　　2019/8/4

	L	D	S	種名	L	D	S	種名	L	D	S	種名
1	H1	5	5	クズ								
2		2	2	セイタカアワダチソウ								
3												
4												
5												

L：階層　D：被度　S：群度

表 8-1-1(5) 群落組成調査結果

群落組成調査票

No. 9　　調査地： 事業実施区域及びその周辺地域（岐阜県羽島市）

〈地形〉 尾根 ： 斜面 ； 上 ・ 中 ・ 下 ： 谷 ： 平地 ： 水中　　〈方位〉 －

〈土湿〉 乾 ： やや乾 ： 適 ： やや湿 ： 湿 ： 過湿　　〈傾斜〉 0°

〈面積〉 3 × 3 ㎡

		〈優占種〉	〈高さm〉	〈植被率%〉
Ｔ１	高木層			
Ｔ２	亜高木層			
Ｓ	低木層			
Ｈ１	草本1層	ｾｲﾀｶｱﾜﾀﾞﾁｿｳ	2.0	100
Ｈ２	草本2層			

群落名 ： セイタカアワダチソウ群落　　2019/8/4

	L	D	S	種名	L	D	S	種名	L	D	S	種名
1	H1	5	5	セイタカアワダチソウ								
2		+		ヤブカラシ								
3												
4												
5												

L：階層　D：被度　S：群度

群落組成調査票

No. 10　　調査地： 事業実施区域及びその周辺地域（岐阜県羽島市）

〈地形〉 尾根 ： 斜面 ； 上 ・ 中 ・ 下 ： 谷 ： 平地 ： 水中　　〈方位〉 －

〈土湿〉 乾 ： やや乾 ： 適 ： やや湿 ： 湿 ： 過湿　　〈傾斜〉 0°

〈面積〉 3 × 3 ㎡

		〈優占種〉	〈高さm〉	〈植被率%〉
Ｔ１	高木層			
Ｔ２	亜高木層			
Ｓ	低木層			
Ｈ１	草本1層	ﾋﾒﾑｶｼﾖﾓｷﾞ	2.0	40
Ｈ２	草本2層	ﾋﾒﾑｶｼﾖﾓｷﾞ	1.0	50

群落名 ： ヒメムカシヨモギ群落　　2019/8/4

	L	D	S	種名	L	D	S	種名	L	D	S	種名
1	H1	3	3	ヒメムカシヨモギ	H2	3	3	ヒメムカシヨモギ				
2						+	2	ヒメジョオン				
3						+		ハルジオン				
4						+		コセンダングサ				
5												

L：階層　D：被度　S：群度

表 8-1-1(6) 群落組成調査結果

群落組成調査票

No. 11　　調査地： 事業実施区域及びその周辺地域（岐阜県羽島市）

〈地形〉 尾根 ： 斜面 ； 上 ・ 中 ・ 下 ： 谷 ： 平地 ： 水中　　〈方位〉 －

〈土湿〉 乾 ： やや乾 ： 適 ： やや湿 ： 湿 ： 過湿　　〈傾斜〉 0°

〈面積〉 3 × 3 ㎡

		〈優占種〉	〈高さm〉	〈植被率%〉
Ｔ１	高木層			
Ｔ２	亜高木層			
Ｓ	低木層			
Ｈ１	草本1層	ｺｾﾝﾀﾞﾝｸﾞｻ	1.0	100
Ｈ２	草本2層			

群落名 ： コセンダングサ群落　　2019/8/4

	L	D	S	種名	L	D	S	種名	L	D	S	種名
1	H1	5	5	コセンダングサ								
2		+		アキノエノコログサ								
3		+		ヒメムカシヨモギ								
4												
5												

L：階層　D：被度　S：群度

群落組成調査票

No. 12　　調査地： 事業実施区域及びその周辺地域（岐阜県羽島市）

〈地形〉 尾根 ： 斜面 ； 上 ・ 中 ・ 下 ： 谷 ： 平地 ： 水中　　〈方位〉 －

〈土湿〉 乾 ： やや乾 ： 適 ： やや湿 ： 湿 ： 過湿　　〈傾斜〉 0°

〈面積〉 3 × 3 ㎡

		〈優占種〉	〈高さm〉	〈植被率%〉
Ｔ１	高木層			
Ｔ２	亜高木層			
Ｓ	低木層			
Ｈ１	草本1層	ｱｷﾉｴﾉｺﾛｸﾞｻ	1.5	100
Ｈ２	草本2層	－	0.3	1

群落名 ： メヒシバ・アキノエノコログサ群落　　2019/8/4

	L	D	S	種名	L	D	S	種名	L	D	S	種名
1	H1	5	5	アキノエノコログサ	H2	+		クワクサ				
2		2	2	メヒシバ		+		ツユクサ				
3						+		セイタカアワダチソウ				
4												
5												

L：階層　D：被度　S：群度

表 8-1-1(7) 群落組成調査結果

群落組成調査票

No. 13　　調査地： 事業実施区域及びその周辺地域（岐阜県羽島市）

〈地形〉　尾根 ： 斜面 ； 上 ・ 中 ・ 下 ： 谷 ： 平地 ： 水中

〈土湿〉　乾 ： やや乾 ： 適 ： やや湿 ： 湿 ： 過湿

〈方位〉　－

〈傾斜〉　0°

〈面積〉　3 × 3 ㎡

		〈優占種〉	〈高さm〉	〈植被率%〉
Ｔ１	高木層			
Ｔ２	亜高木層			
Ｓ	低木層			
Ｈ１	草本1層	ﾔﾌﾞｶﾗｼ	0.6	100
Ｈ２	草本2層			

群落名 ：　ヤブカラシ・カナムグラ群落　　2019/8/4

	L	D	S	種名	L	D	S	種名	L	D	S	種名
1	H1	5	5	ヤブカラシ								
2		2	2	カナムグラ								
3		+		センダン								
4												
5												

L：階層　　D：被度　　S：群度